



ORIGINALE

**AZIENDA SANITARIA LOCALE DI PESCARA**

Il giorno 10 5 AGO. 2020 nella sede dell'Unità Sanitaria Locale di Pescara.

**IL DIRETTORE GENERALE**

Dott. Vincenzo Ciamponi, in qualità di Direttore Generale e legale rappresentante pro tempore, nominato giusta deliberazione della Giunta della Regione Abruzzo N. 372 del 06/07/2020 acquisiti i pareri allegati del Direttore Amministrativo e del Direttore Sanitario, ha adottato il seguente provvedimento su proposta del Direttore dell'U.O.C. Bilancio e Gestione Economica Finanziaria:

N. 937

---

**OGGETTO: RIAPPROVAZIONE BILANCIO D'ESERCIZIO AL 31/12/2019 COSTITUITO DA STATO PATRIMONIALE, CONTO ECONOMICO, NOTA INTEGRATIVA E RELAZIONE SULLA GESTIONE. SOSTITUZIONE DELLA DELIBERA DEL DIRETTORE GENERALE N. 671 DEL 01/06/2020.**

## IL DIRETTORE GENERALE

- **PRESO ATTO** della suesposta relazione e condivisa la proposta in essa contenuta;
- **PRESO ATTO** della nomina del Direttore Generale in data 06/07/2020 successiva alla data di adozione del Bilancio d'Esercizio anno 2019 con delibera n. 671 del 01/06/2020;
- **ACQUISITI** i pareri favorevoli espressi nei modi di legge dal Direttore Amministrativo e dal Direttore Sanitario;

### DELIBERA

Per le motivazioni esposte in premessa, che qui si intendono integralmente richiamate:

1. **DI RETTIFICARE** il Bilancio d'Esercizio al 31/12/2019, costituito da Stato Patrimoniale, Conto Economico, Nota Integrativa, Relazione sulla Gestione e Rendiconto Finanziario, già adottato con delibera n. 671 del 1 giugno 2020, che formano parte integrante e sostanziale del presente atto, apportando le modifiche così come richieste formalmente dalla Regione Abruzzo, e meglio dettagliate nella relazione del Dirigente dell'UOC Servizio Bilancio e Gestione Economica e Finanziaria;
2. **DI RIPUBBLICARE** il bilancio al 31/12/2019, nella sua interezza, così come adottato con delibera n.671 del 1 giugno 2020 e con le modifiche apportate con il presente provvedimento, ai fini di una più agevole consultazione ;
3. **DI DARE MANDATO** all'Ufficio Affari Generali di trasmettere il presente atto al Collegio Sindacale, al Comitato Ristretto dei Sindaci e alla Giunta Regionale – Dipartimento per la Salute e il Welfare.

Il Direttore dell'UOC Servizio Bilancio e Gestione Economica e Finanziaria:

VISTA la delibera del Direttore Generale pro tempore n.671 del 1 giugno 2020 recante "Approvazione Bilancio d'Esercizio al 31/12/2019 costituito dallo Stato Patrimoniale, Conto Economico, Nota Integrativa, Relazione sulla Gestione e Rendiconto Finanziario";

VISTA la Determinazione Regionale n. DPF012/24 del 23/07/2020 avente ad oggetto: " Deliberazione del Direttore Generale della ASL di Pescara n.671 dell'1/06/2020 . Richiesta di modifica " con la quale la Regione osserva e chiede le modifiche a :

1. In relazione alla sottoscrizione del CCNL 2016-2018 della dirigenza sanitaria medica e non medica, avvenuta in data 19/12/2019, la Asl non ha provveduto ad effettuare l'utilizzo dei fondi accantonati presenti nel bilancio 2018 alla voce di SP PBA230. L'importo residuo nell'apposito fondo è di €.686.937; si è provveduto ad effettuare il richiesto utilizzo del fondo e a rilevare la relativa insussistenza attiva nella voce EA0190
2. In relazione alla contabilizzazione relativa all'utilizzo fondi da P.O. anno 2019, la Regione ha ritenuto più appropriato che la rilevazione dell'accantonamento 2019 sia effettuata al netto dell'utilizzo dell'esercizio 2019 e non come rappresentato da questa ASL al lordo anche se con la contestuale registrazione di quanto speso nel 2019 nella voce di bilancio " Utilizzo fondi da P.O" . E' stata effettuata la richiesta rettifica
3. La regione osserva una serie di "criticità rilevate nelle tabelle ricomprese nella nota integrativa "elencate nell'allegato 1) , che costituisce parte integrante e sostanziale del presente atto. A margine delle osservazioni sono riportate le relative considerazioni.

VISTA la nota interna n. 0103077 del 31/07/2020 avente ad oggetto: " Bilancio d'Esercizio 2019-rappresentazione contabile risorse destinate ad investimenti in corso (tab.n. 32 bis pag.160 – dettaglio da risorse da PO , destinate ad investimenti)" con la quale la Direzione Strategica prende atto delle indicazioni pervenute per le vie brevi dal Dipartimento regionale Sanità circa una differente rappresentazioni contabile delle risorse sopra descritte.

In particolare la ASL di Pescara , ha ritenuto di poter iscrivere a patrimonio netto le somme destinate ,con atti amministrativi (piano triennale delle opere pubbliche), alla manutenzione straordinaria di immobili con prevalente vocazione sanitaria territoriale (DSB) e comunque finalizzati al potenziamento e riqualifica del territorio.

Nel Bilancio adottato con la citata delibera n.671/2020 nella voce PAA070 " Finanziamenti da Regione per investimenti", per l'anno 2019, sono stati contabilizzate le risorse da P.O. per € 13.499.505 di cui € 11.674.666 relative ad investimenti in corso di realizzazione ed € 1.824.839-ad investimenti già realizzati ed inventariati.

In particolare la Regione ha chiesto di effettuare la seguente rappresentazione contabile:

1. Investimenti in corso di realizzazione (€ 11.674.666)

Decremento della voce PBA160 " Quote inutilizzate contributi da Regione per Quota FS vincolato" a Incremento della voce AA0280 " Utilizzo fondi per quote inutilizzate contributi di esercizi precedenti da

2. Investimenti già realizzati ed inventariati (€ 1.824.839):

Decremento della voce PBA160 " Quote inutilizzate contributi da Regione per Quota FS vincolato" a Incremento della voce AA0280 " Utilizzo fondi per quote inutilizzate contributi di esercizi precedenti da Regione per quota FS regionale vincolato contestuale rettifica :

4

decremento dei ricavi AA0250 "rettifica contributi in conto esercizio per destinazione ad investimenti da regione per quota FS regionale.

incremento di patrimonio netto PAA090 "Finanziamento per investimenti da rettifica di patrimonio netto"

**ATTESO** inoltre che, sempre per le vie brevi, la Regione ha chiesto di riclassificare la somma di € 4.897.038 da BA2740 accantonamenti per la copertura diretta di rischi ( autoassicurazione) a BA2741 Accantonamenti per Franchigia Assicurativa . A tal proposito è stato chiesto un chiarimento all'Ufficio Legale ( nota n 0101722 del 28/07/2020 allegata nella sezione dedicata agli accantonamenti)

**VISTA** la Legge Regionale 2 dicembre 1996, n. 146, recante norme in materia di programmazione, contabilità, gestione e controllo delle Aziende del Servizio Sanitario Regionale, in attuazione del D. Lgs. n. 502/1992 e successive modifiche e integrazioni;

**VISTO** il D. Lgs. 23 giugno 2011 n. 118, recante "*Disposizioni in materia di armonizzazione dei sistemi contabili e degli schemi di Bilancio delle Regioni, degli enti locali e dei loro organismi, a norma degli articoli 1 e 2 della legge 5 maggio 2009, n. 42*" e successive modifiche e integrazioni;

**ATTESO** che, nelle succitate linee guida , tra l'altro, si fa richiamo a quanto sancito dal Patto per la Salute 2014-2016 ( intesa rep. Atti n. 82/csr del 10/07/2014) in merito ai criteri di utilizzo delle linee progettuali rientranti negli obiettivi di carattere prioritario e di rilievo nazionale ed in particolare al fatto che la spesa complessiva annua sia utilizzata anche per l'attività istituzionale e continuativa dell'Ente ad integrazione delle risorse ordinariamente preordinate a tali aree di attività , al fine di migliorarne l'erogazione;

**CONSIDERATO** inoltre che nelle linee guida ai Bilanci d'Esercizio 2019 di cui sopra si chiarisce che i "progetti innovativi, per i quali verranno effettuati gli accantonamenti, devono essere realizzati entro l'esercizio successivo a quello di competenza"

**Vista** la delibera del Direttore Generale pro tempore . n.136 del 5 febbraio 2020 avente ad oggetto " Ricognizione fondi di cui all'art.34 e 34 bis della legge 23 dicembre 1966 n.662"

**VISTA** l'Intesa tra Stato e Regioni n. 3906 del 06/09/2013 sullo schema di decreto del Ministero della Salute di concerto con il Ministero dell'Economia e delle Finanze concernente l'adozione di documenti afferenti la casistica applicativa di quanto previsto dal Titolo II del D. Lgs. 118/2011;

**VISTA** la delibera del Direttore Generale n.575 del 20/05/2020 con la quale è stato recepito il nuovo piano dei conti adottato con deliberazione di giunta regionale n.715 del 25/11/2019 e successive modifiche apportate con determinazione regionale n.DPF012/55 del 9/12/2019

**ATTESO** che, in sede di verifica del Bilancio d'esercizio al 31/12/2019, approvato con la sopra citata delibera del Direttore Generale pro tempore n. 671 del 1 giugno , il Collegio Sindacale, nel verbale n.71 del 28/07/2020, osserva che " dall'esame del bilancio si evince che, per quanto riguarda le fatture ricevute da parte delle società Synergo S.r.l. per interessi di mora relativi ad anni pregressi, le stesse troverebbero più corretta allocazione nella voce " sopravvenienze passive ", anziché " Oneri finanziari" suggerendo di valutare tale specifica indicazione e di operare le opportune modifiche.;

**CONSIDERATO** opportuno di dover apportate al bilancio d'esercizio al 31/12/2019 , adottato con delibera del DG n. 671 del 1 giugno 2020, tutte le modifiche sopra descritte sintetizzate nella tabella 1 e dettagliate nei successivi modelli SP e CE dove sono comparati i valori tra il bilancio di cui alla delibera 671/20 e l'attuale riadozione ;

**RITENUTO**, pertanto, di adottare il Bilancio d'Esercizio al 31/12/2019, costituito da Stato Patrimoniale, Conto Economico, Nota Integrativa, Relazione sulla Gestione e Rendiconto Finanziario, che formano parte integrante e sostanziale del presente atto;

**PROPONE**

per le motivazioni esposte in narrativa, che qui si intendono integralmente richiamate:

1. **DI RIADOPTARE** il Bilancio d'Esercizio al 31/12/2019, costituito da Stato Patrimoniale, Conto Economico, Nota Integrativa, Relazione sulla Gestione e Rendiconto Finanziario, che formano parte integrante e sostanziale del presente atto apportando le modifiche descritte in premessa;
2. **DI DARE MANDATO** all'Ufficio Affari Generali di trasmettere il presente atto al Collegio Sindacale, al Comitato Ristretto dei Sindaci e alla Giunta Regionale – Dipartimento per la Salute e il Welfare.

IL DIRETTORE DELLA U.O.C.  
 SERVIZIO ECONOMICO-FINANZIARIO  
 Dott.ssa Maria Ruffini



Pescara, 5 agosto 2020



GIUNTA REGIONALE

**DIPARTIMENTO SANITÀ**  
**DPF012 - SERVIZIO PROGRAMMAZIONE ECONOMICO FINANZIARIA**  
**E FINANZIAMENTO DEL SSR**

Ufficio programmazione economico finanziaria

Via Conte di Ruvo, 74

65127 PESCARA

P.E.C.: [dpf012@pec.regione.abruzzo.it](mailto:dpf012@pec.regione.abruzzo.it)

Prot. R.A 0225090/20/DPF012

Pescara, li 24/07/2020

Al Direttore Generale della ASL  
Pescara

Al Direttore Amministrativo della  
ASL Pescara

Al Responsabile della Ragioneria  
della ASL Pescara

E, p.c. al Collegio Sindacale della ASL  
Pescara

**OGGETTO: Trasmissione Determinazione Dirigenziale n. DPF012/24 del 23/07/2020, recante:  
"Deliberazione del Direttore Generale della ASL di Pescara n. 671 del 01/06/2020.  
Richiesta modifica."**

Si trasmette in allegato la Determinazione di cui all'oggetto.

Cordiali saluti.

Il Responsabile dell'Ufficio  
**F.TO Dott.ssa Elena Lucia Pia Antonacci**  
(\*)

(\*) Firma autografa sostituita a mezzo stampa ai sensi dell'art.3, c.2 del D.Lgs n.39/1993



GIUNTA REGIONALE

L'Estensore

Dott.ssa Elena Lucia Pia Antonacci  
Firmato digitalmente

(firma)

Il Responsabile dell'Ufficio

Dott.ssa Elena Lucia Pia Antonacci  
Firmato digitalmente

(firma)

DETERMINAZIONE n° DPF012/24 DEL 23/07/2020

DIPARTIMENTO SANITÀ

Servizio SERVIZIO PROGRAMMAZIONE ECONOMICO-FINANZIARIA E FINANZIAMENTO DEL SSR  
Ufficio PROGRAMMAZIONE ECONOMICO FINANZIARIA

Oggetto Deliberazione del Direttore Generale della ASL di Pescara n. 671 del 01/06/2020. Richiesta modifica.

#### IL DIRIGENTE DEL SERVIZIO

**Vista** la Deliberazione del DG n. 671 del 01/06/2020, ad oggetto: "Approvazione bilancio d'esercizio al 31/12/2019 costituito da Stato Patrimoniale, Conto Economico, Nota integrativa e Relazione sulla gestione";

**Considerato** che il Collegio Sindacale della ASL non ha ancora provveduto a pubblicare sul portale PISA la relazione al bilancio d'esercizio 2019;

**Visto** il D.Lgs. n. 118 del 23 giugno 2011 e precisamente l'articolo 32 "Bilancio consolidato del Servizio Sanitario regionale" che:

- Al comma 1 prevede: "La gestione sanitaria accentrata presso la Regione predispone e sottopone all'approvazione della Giunta Regionale sia il bilancio preventivo economico annuale consolidato del Servizio Sanitario regionale, di cui al comma 3, sia il bilancio d'esercizio consolidato del Servizio Sanitario regionale, di cui al comma 7";
- Al comma 7 prevede: "La giunta regionale approva i bilanci d'esercizio degli enti di cui alle lettere b), punto i), e c) del comma 2 dell'articolo 19 entro il termine del 31 maggio dell'anno successivo a quello di riferimento e il bilancio consolidato nel termine del 30 giugno dell'anno successivo a quello di riferimento. Entro sessanta giorni dalla data di approvazione, i bilanci in oggetto sono pubblicati integralmente sul sito internet della regione";
- Al comma 8 prevede: "Per favorire la compatibilità e l'uniformità dei bilanci da consolidare, il Responsabile della gestione accentrata presso la regione può stabilire specifici obblighi informativi a carico degli enti di cui alla lettera c) del comma 2 dell'articolo 19 e prescrivere trattamenti contabili omogenei, nei limiti di quanto stabilito dagli articoli 28 e 29";

**Richiamata**

la deliberazione di Giunta Regionale n. 953 adottata in data 29.12.2011 con la quale si individua nel "Servizio Programmazione economico-finanziaria e Controllo di gestione delle aziende sanitarie" il centro di responsabilità denominato "Gestione sanitaria accentrata presso la regione" deputato all'implementazione ed alla tenuta di una contabilità di tipo economico-patrimoniale atta a rilevare, in maniera sistematica e continuativa i rapporti economici, patrimoniali e finanziari intercorrenti fra la singola regione e lo Stato, le altre regioni. Le aziende sanitarie, gli altri enti pubblici ed i terzi vari, inerenti le operazioni finanziarie con risorse destinate ai rispettivi servizi sanitari regionali;

**Visto**

il Decreto del Ministro della Salute di concerto con il Ministro dell'Economia e delle Finanze del 24/05/2019, recante: "Adozione dei nuovi modelli di rilevazione economica Conto

75

8

Il Dirigente del Servizio  
(v. art. 10)  
Il Direttore del Dipartimento  
Dot. Claudio D'Amadio

EA

Economico (CE), Stato Patrimoniale (SP), dei costi di Livelli essenziali di Assistenza, (LA) e Conto del Prestito (CP), degli enti del Servizio sanitario nazionale”;

la DGR n. la DGR n. 640 del 28/10/2019, recante: “Recupero dei nuovi modelli di rilevazione economica “Conto Economico” (CE), “Stato Patrimoniale” (SP), costi di “Livelli essenziali di Assistenza” (LA) e “Conto dei Presidi” (CP) degli enti del Servizio Sanitario Nazionale. Decreto Ministeriale del 24 maggio 2019.”

la DGR n. 715 del 25/11/2019, recante: “Approvazione piano dei conti del Servizio Sanitario Regionale ai sensi dell’art. 27 del D.Lgs. n. 118/2011 e successivi decreti di attuazione”;

le proprie Determinazioni Dirigenziali n. DPF012/55 del 09/12/2019 e DPF012/15 del 29/05/2019, con cui sono state disposte modifiche e integrazioni alla DGR n. 715/2019;

le note protocollo: nn. RA/0145029/DPF012 del 18.05.2020; RA/0150124/DPF012 del 21.05.2020; RA/0152589/DPF012 del 25.05.2020; RA/0155712/DPF012 del 27.05.2020 con le quali questo Servizio ha trasmesso ai Direttori Generali delle ASL le indicazioni per le operazioni di chiusura dei bilanci di esercizio 2019;

che, dall’esame della documentazione pervenuta, relativa al bilancio dell’esercizio 2019 della ASL di Pescara, è emersa la necessità di richiedere la modifica del bilancio d’esercizio 2019, anche al fine della predisposizione del bilancio consolidato 2019, come riportato nell’allegato 1), parte integrante e sostanziale del presente provvedimento, pur nelle more della e pubblicazione sul portale PISA della relazione al bilancio 2019 del Collegio Sindacale;

per tanto la necessità di disporre il termine per la modifica del bilancio d’esercizio 2019 entro e non oltre trenta giorni dalla data di ricezione del presente provvedimento;

altresì la necessità di disporre il termine del 28/07/2020 per la modifica dei modelli SP 2019, CE consuntivo 2019 e LA 2019, al fine di assicurare la predisposizione dei modelli Economici NSIS 999 entro il 31/07/2020;

la Legge Regionale 24/12/1996, n. 146 e successive modifiche ed integrazioni;

la L.R. n. 77/99 recante “Norme in materia di organizzazione e rapporti di lavoro nella Regione Abruzzo” e s.m.i.;

la propria competenza ad adottare il presente provvedimento ai sensi della vigente normativa;

#### D E T E R M I N A

Per le ragioni e le finalità di cui in narrativa

- 1) Di richiedere la modifica al bilancio d’esercizio 2019, adottato dalla ASL di Pescara con Deliberazione del DG n. 413 del 30/05/2020, ad oggetto: “Adozione Bilancio d’esercizio chiuso al 31/12/2019 ASL n. 21 Lanciano - Vasto - Chieti”, anche al fine della predisposizione del bilancio consolidato 2019, come evidenziato nell’allegato 1) parte integrante e sostanziale del presente provvedimento, pur nelle more della e pubblicazione sul portale PISA della relazione al bilancio 2019 del Collegio Sindacale
- 2) Di precisare che:
  - la modifica al bilancio d’esercizio 2019, corredata dalla relazione del Collegio Sindacale, dovrà essere trasmessa dal Direttore Generale entro e non oltre 30 giorni dalla data di ricevimento della presente determinazione;
  - I modelli NSIS SP 2019, CE Consuntivo 2019 e LA 2019 dovranno essere modificati e ritrasmessi al portale NSIS entro il 28/07 p.v. per assicurare la predisposizione dei modelli NSIS economici regionali entro il 31/07/2020;



**Allegato 1) alla Determinazione n. DPF012/24 del 23/07/2020**

**Deliberazione del Direttore Generale della ASL di Pescara n. 671 del 01/06/2020. Richiesta modifica.**

- 1) In relazione alla sottoscrizione del CCNL 2016-2018 della dirigenza sanitaria medica e non medica, avvenuta in data 19/12/2019, la Asl non ha provveduto ad effettuare l'utilizzo dei fondi accantonati presenti nel bilancio 2018 alla voce di SP PBA230. Dagli ulteriori chiarimenti prodotti dalla ASL in merito al bilancio d'esercizio 2019, risulta un residuo nell'apposito fondo, relativo alle quote corrisposte al personale nell'anno 2020 entro la data di adozione del bilancio, per il periodo 2016-2018 per la dirigenza sanitaria medica e non medica, escluso PTA, pari a 686.937 €.  
Pertanto, si richiede di effettuare l'utilizzo del fondo e rilevare la relativa insussistenza attiva nella voce EA0190;
- 2) Con riferimento ai contributi FSR vincolati 2019 per Obiettivi di Piano, di cui alla L. 662/96 art. 1, commi 34 e 34 bis, (assegnazione ASL 203 pari a 6.405.007,66 €), dal bilancio d'esercizio emergono accantonamenti di quote inutilizzate 2019 per 6.405.007,66 € (voce CE BA2780) e utilizzi di quote 2019 per 1.200.619 € (dettaglio voce AA0280). Tale rappresentazione contabile risulta in evidente contrasto con la casistica applicativa e con i principi del D.Lgs. n. 118/2011. Si chiede di effettuare le dovute correzioni al bilancio d'esercizio, provvedendo ad accantonare la sola quota inutilizzata di contributi vincolati 2019 per Obiettivi di Piano e riducendo gli utilizzi, di cui alla voce CE AA0280, della quota 2019;
- 3) La ASL deve provvedere a correggere le seguenti criticità rilevate nelle tabelle ricomprese nella nota integrativa:

VOCE	TAB	DESCRIZIONE
AAA380	5	tot f.do svalutazione riportato in tabella non coincide con f.do sval. Riportato in SP
AAA410	5	tot f.do svalutazione riportato in tabella non coincide con f.do sval. Riportato in SP
AAA510	5	tot f.do svalutazione riportato in tabella non coincide con f.do sval. Riportato in SP
AAA270	5	tot f.do svalutazione riportato in tabella non coincide con f.do sval. Riportato in SP
ABA360	16	valore riportato in tabella non coerente con check SP, anche in considerazione del relativo f.do svalutazione
ABA350	16	valore riportato in tabella non coerente con check SP, anche in considerazione del relativo f.do svalutazione
ABA540	17	Inserimento voce ABA540 su rigo errato. Inoltre ABA540 include anche ABA600.
ABA550	17	Valori riportati in tabella=0 errati, errata compilazione
ABA350	20	Somma parziale dei valori di CREDITI V/REGIONE O P.A. PER SPESA CORRENTE errata; Valore ABA350 da riportare solo a fine tabella.
	20	Errata compilazione totali finali per colonna della tabella 20
ABA550	21	Non viene riportato il tot parziale
ABA580	24	Tot valore riportato non coerente con check SP
ABA500	25	Compilazione errata

PAA020, PAA070, PAA090	33	Consistenze iniziali non coerenti con valori al 31.12.2018
	36	I valori dei fondi sono riportati in SP con segno negativo non in valore assoluto
	37	I valori dei fondi sono riportati in SP con segno negativo non in valore assoluto. La tabella inoltre riporta utilizzi 2019
	42	Valori riportati con segno negativo; da riportare in valore assoluto
	43	I valori dei debiti sono riportati in SP con segno negativo non in valore assoluto
	44	Valori riportati con segno negativo; da riportare in valore assoluto
PDA210	46	Tot valore riportato non coerente con check SP
	57	Non vengono specificati i fornitori
	60	Errati i totali finali per colonna
		Pag. 100 GEN01/GEN02 manca SI/NO Pag. 102 mancante criterio di valutazione TFR Pag. 120 mancante IMM08 – Oneri finanziari capitalizzati Pag. 157 mancante descrizione DL01 Pag. 170 scritto PN01 invece di PN02 Pag. 193 DB03 mancante Nel CE mancante CE01/CE02/CE03/CE04/CE05/CE06/CE07/CE08/CE09/CE10/CE11/CE12/ CE13/CE14/CE15/CE16/CE17/CE18/CE19/CE20/CE21/CE22/CE23/CE24/CE25/CE26

- 4) La ASL non evidenzia la variazione rispetto allo Stato patrimoniale 2018, in ordine ai crediti, indicando i crediti al 31/12/2018 non più sussistenti al 31/12/2019 e i crediti di formazione anno 2019. Inserire tale dettaglio in allegato alla nota integrativa;
- 5) Con riferimento agli altri crediti, diversi da quelli vantati vs Stato, vs Regione e vs Aziende Sanitarie della Regione, la ASL non ha riportato in Nota Integrativa, dopo la tabella n. 23, una relazione attestante le procedure di verifica dell'esigibilità di tali crediti. Inserire tali informazioni in nota integrativa;
- 6) La nota integrativa non riporta il dettaglio relativo alla composizione della voce "Altri crediti diversi" (voce SP ABA710), saldo 1.563.876 €. Inserire tale dettaglio in nota integrativa;
- 7) L'azienda non ha prodotto una relazione attestante la variazione dei debiti dando separata evidenza ai debiti di formazione 2019 ed alla diminuzione dei debiti di competenza 2018 e precedenti. Inserire tali informazioni in nota integrativa;

	VOCE	TAB	DESCRIZIONE
RILIEVO	AAA380	5	Tot . F.do svalutazione riportato in tabella non coincide con f.do sval Riportato in SP
RISCONTRO			Il F.do svalutazione non è stato movimentato né in tab nè in SP
RILIEVO	AAA410	5	Tot . F.do svalutazione riportato in tabella non coincide con f.do sval Riportato in SP
RISCONTRO			Il F.do svalutazione non è stato movimentato né in tab nè in SP
RILIEVO	AAA510	5	Tot . F.do svalutazione riportato in tabella non coincide con f.do sval Riportato in SP
RISCONTRO			Il F.do svalutazione non è stato movimentato né in tab nè in SP
RILIEVO	AAA270	5	Tot . F.do svalutazione riportato in tabella non coincide con f.do sval Riportato in SP
RISCONTRO			La vece AA270 non esiste alla tabella
RILIEVO	ABA360	16	valore riportato in tabella non è coerente con check SP, anche in considerazione del relativo f.do svalutazione.
RISCONTRO			Nel totale non è stato ricompreso il valore di ABA451 di nuova movimentazione
RILIEVO	ABA350	16	valore riportato in tabella non è coerente con check SP, anche in considerazione del relativo f.do svalutazione.
RISCONTRO			ABA350 è un di cui di ABA 360
RILIEVO	ABA540	17	f.do svalutazione.
RISCONTRO			La tabella è stata modificata
RILIEVO	ABA550	17	valore riportato in tabella non è coerente con check SP, anche in considerazione del relativo f.do svalutazione.
RISCONTRO			La tabella è stata modificata
RILIEVO	ABA350	20	valore riportato in tabella non è coerente con check SP, anche in considerazione del relativo f.do svalutazione.
RISCONTRO			La tabella è stata modificata
RILIEVO	ABA350	20	valore riportato in tabella non è coerente con check SP, anche in considerazione del relativo f.do svalutazione.
RISCONTRO			La tabella è stata modificata

	VOCE	TAB	DESCRIZIONE
RILIEVO	ABA550	21	Non viene riportato il totale parziale
RISCONTRO			la tabella è corretta
RILIEVO	ABA580	24	Tot valore riportato non coerente con Check SP
RISCONTRO			I valori a cui si riferisce l'osservazione sono quelli derivanti dall'attività di riconciliazione delle partite infragruppo, pertanto non possono quadrare con l'SP
RILIEVO	ABA500	25	Compilazione errata
RISCONTRO			la tabella è stata modificata
RILIEVO	PAA020, PAA070, PAA090	33	Consistenza iniziale non coerenti con valori al 31/12/2018
RISCONTRO			la tabella è stata modificata
RILIEVO		36	I valori dei fondi sono riportati in SP con segno negativo non in valore assoluto
RISCONTRO			I fondi sono riportati in SP con segno negativo solo se contabilizzati a storno di partite dell'attivo ( es. attivo patrimoniale)
RILIEVO		37	I valori dei fondi sono riportati in SP con segno negativo non in valore assoluto
RISCONTRO			I fondi sono riportati in SP con segno negativo solo se contabilizzati a storno di partite dell'attivo ( es. attivo patrimoniale)
RILIEVO		37	La tabella riporta utilizzi 2019
RISCONTRO			compilata in modo
RILIEVO		42	valori riportati con segno negativo da riportare in valore assoluto
RISCONTRO			La tabella è stata modificata
RILIEVO		43	I valori sono riportati in SP con segno negativo e non in valore assoluto
RISCONTRO			La tabella è stata compilata in modo corretto
RILIEVO		44	valori riportati con segno negativo
RISCONTRO			L'osservazione è pertinente .
RILIEVO	PDA210	46	valori riportati con segno negativo

	VOCE	TAB	DESCRIZIONE
RISCONTRO			la tabella è stata modificata
RILIEVO	PDA210	46	valori riportati con segno negativo
RISCONTRO			la tabella è stata modificata
RILIEVO		57	non vengono specificati i fornitori
RISCONTRO			la tabella si alimenta automaticamente per mero errore. Non ciso acquisti da altre ASL
RILIEVO		60	Errati i totali di fine colonna
RISCONTRO			Il Check non ha tenuto conto di somme parziali all'interno della tabella La tabella è corretta.
I RILIEVI / RISCONTRO			pag 100 GEN01/GEN02 manca SI/NO -
			pag 102 manca criterio di valutazione TFR - il TFR del personale della ASL viene gestito dall' INPS
			pag 120 manca IMM08 <span style="float: right;">tabella modificata</span>
			pag 157 manca descrizione DL1 <span style="float: right;">tabella modificata</span>
			pag 170 scritto PN1 invece di PN2 <span style="float: right;">tabella modificata</span>
			pag 193 DB03 mancante - DB03 non esiste
RILIEVO			CE01/CE02/CE03/CE04/CE05/ CE06/ CE07/ CE08/ CE09/ CE10/ CE11/ CE12/ CE13/ CE14/ CE15/ CE16/CE17/CE18/CE19/CE20/ CE21/ CE22/ CE23/ CE24/ CE25/ CE26" "nel CE mancante CE01/CE02/CE03/CE04/CE05/ CE06/ CE07/ CE08/ CE09/ CE10/ CE11/ CE12/ CE13/ CE14/ CE15/ CE16/CE17/CE18/CE19/CE20/ CE21/ CE22/ CE23/ CE24/ CE25/ CE26"
RISCONTRO			L'osservazione non è pertinente .Trattasi delle tabelle previste nei vecchi schemi della nota integrativa sostituiti da quelli rivisti dal DM 20 marzo 2013 avente ad oggetto : "Modifica degli schemi dello Stato Patrimoniale, del Conto Economico e della Nota Integrativa delle Aziende del servizio sanitario Nazionale."

Per le osservazioni ossevaazione ai Punto 4,5, e 7 ) si fa presente che i dettagli sono esposti alle pagine 142,146 e 190 del Bilancio adottato con delibera 671/2020. Inoltre tali chiarimenti sono già statai forniti con la nota Prot. n 0095363/00 del 15/07/2020 che ad ogni buon conto si allega

**Riscontro Criticità rilevate dalla Regione nelle tabella della nota integrativa**

**all.1**

In merito alla ossevizazione al Punto 6 ) riporta nella tabella sottostante il richiesto dettaglio dell'aggregato SP ABA 710

*dettaglio ABA710*

Cod SP	Cod SP	Cont o ASL	Descrizione Conto	Esercizio 2019
ABA710	ABA711	0102 0225 01	Altri Crediti diversi	1.863.876
	ABA711	0102 0225 02	Fatture da emettere v/Altri Crediti diversi	0
	ABA711	0102 0225 03	Acconti a farmacie	0
	ABA711	0202 0305 28	F.do svalutazione altri crediti diversi	-300.000
	ABA712	0205 1105 40	Note credito da emettere v/Altri Crediti diversi	0
				<i>totale</i>



15

**AZIENDA SANITARIA LOCALE DI PESCARA**

Via R. Paolini, 54 - 65124 PESCARA

P.Iva 01397530682

SERVIZIO BILANCIO E GESTIONE ECONOMICA E FINANZIARIA

Prot. n 0095363/00

Pescara 15/07/2020

Regione Abruzzo  
Dipartimento per la salute ed il Welfare  
Servizio Programmazione Economico-  
Finanziaria Controllo di Gestione delle  
Aziende Sanitarie  
Via Conte Di Ruvo n. 74  
**65127 PESCARA**

**Oggetto : Monitoraggio Modello CE Consuntivo 2019. Richiesta dettagli.**

In riscontro alla nota prot.n. RA/ 0210830/20/DPF012 del 13/07/2020 si inviano le seguenti richieste informazioni sul Bilancio d'Esercizio 2019 :

- Il dettaglio della composizione della voce AA0280 Utilizzo fondi per quote inutilizzate contributi di esercizi precedenti da Regione o Prov. Aut. per quota F.S. regionale vincolato, (Allegato 1)
- Il Dettaglio della composizione della voce AA0970 Compartecipazione alla spesa per prestazioni sanitarie (Ticket) – Altro, per la ASL di Pescara è pari a 0
- I richiesti allegati da I a T debitamente compilati ( all.2)

In relazione alla sottoscrizione del CCNL , nel seguente prospetto è riportato il saldo al 31/12/2018 del conto PBA230, per la parte relativa alla dirigenza sanitaria medica e non (escluso PTA) , l'utilizzo ed i residui dopo l'applicazione del contratto:

Conto ASL	Descrizione Conto	Accant. Esercizio 2016	Accant.Esercizio 2017	Accant. Esercizio 2018	Totale fondo al 31/12/2018
0715040401	Accantonamenti rinnovi contrattuali: dirigenza medica	278.901	757.797	2.419.388	3.456.086
	Costo CCNL 2019 Area Sanità	237.141	1.062.226	1.469.782	2.769.149
	Differenza	41.760	-304.429	949.606	686.937



## AZIENDA SANITARIA LOCALE DI PESCARA

Via R. Paolini, 54 - 65124 PESCARA

P.Iva 01397530682

SERVIZIO BILANCIO E GESTIONE ECONOMICA E FINANZIARIA

### Crediti e debiti

In ordine alla procedura di verifica dell'esigibilità dei crediti, nell'esercizio 2019, come di consueto, si è proceduto all'analisi dei crediti verso privati ancora aperti al 31/12/2019. In particolare sono stati presi in esame i crediti risalenti agli anni 2016 e precedenti come da Regolamento approvato con delibera del DG n.590 del 23/06/2016. Nello specifico si è constatato che tra i crediti verso clienti privati permangono situazioni creditorie verso società sottoposte a procedure fallimentari, quali Villa Pini, nei confronti della quale vantiamo un credito di €/000 608, e la CO.RI.MA srl il cui credito insoluto ammonta ad €/000 364.

Ad ogni buon conto si è ritenuto che al 31/12/2019, il fondo svalutazione crediti verso clienti privati, pari ad €/000 2.875 fosse sufficientemente capiente, anche in relazione ai crediti anni 2019 e precedenti già riscossi nella prima parte dell'esercizio 2020 per circa €/000

Nella Tabelle sottostante si dà rappresentazione della variazione dei crediti diversi da quelli verso lo Stato e verso la Regione, con separata evidenza delle differenze rispetto allo Stato patrimoniale 2018, indicando i crediti 2018 e precedenti non più sussistenti a 31/12/2019 ed i crediti di formazione anno 2019:

Voce di SP	descrizione	saldo al 31/12/2018	incassi effettuati al 31/12/2019	svalutazione crediti	crediti di formazione 2019 aperti al 31/12/2019	saldo al 31/12/2019
ABA670	Crediti verso privati al lordo del fondo svalutazione crediti	5.127	1607		2259	5.779
ABA670	Fondo svalutazione crediti	-2875	0		0	-2875
ABA670	VALORE NETTO	2.252	1607	0	2259	2.904

Con riferimento ai debiti, periodicamente, l'Ufficio Bilancio e Gestione Economica e Finanziaria effettua un'attività di monitoraggio degli stessi inviando agli uffici liquidatori un dettaglio delle partite aperte e non ancora pagate, affinché i servizi di competenza provvedano alla relativa liquidazione, in presenza delle condizioni necessarie.

Nella tabella sottostante si dà evidenza della variazione dei debiti verso fornitori, con separata indicazione dei debiti di formazione 2019 e della riduzione dei debiti di competenza dell'esercizio 2018 e precedenti:

Voce di SP	descrizione	saldo al 31/12/2018	pagamenti effettuati al 31/12/2019	debiti di formazione 2018 aperti al 31/12/2019	saldo al 31/12/2019
PDA280	Debiti verso fornitori	127.487	79.797	81.007	128.697





# AZIENDA SANITARIA LOCALE DI PESCARA

Via R. Paolini, 54 - 65124 PESCARA

P.Iva 01397530682

## SERVIZIO BILANCIO E GESTIONE ECONOMICA E FINANZIARIA

La tabella sopra riportata indica come alla data del 31/12/2018 l'aggregato "Debiti verso fornitori" presentava un saldo pari a €/000 127.487 ; durante l'esercizio successivo, sono stati effettuati pagamenti riferiti a tale massa debitoria per un importo complessivo di €/000 79.797 . Tale valore deve essere integrato con l'importo dei debiti di formazione anno 2019 rimasti aperti alla data del 31/12/2019 pari a €/000 81.007 che porta il valore finale dell'aggregato "Debito verso fornitori" alla data del 31/12/2019 a €/000 128.697

Infine in occasione della chiusura del bilancio di esercizio 2019 si è provveduto ad eseguire le procedure di circolazione dei crediti e dei debiti , con riferimento ad un campione di clienti e di fornitori selezionato dal Collegio Sindacale.

In particolare l'ufficio GEF ha provveduto ad inviare al campione selezionato le richieste di conferma dei saldi risultanti dalla contabilità aziendale e successivamente a riconciliare i saldi presenti in CO.GE al 31/12/2019 con quelli comunicati dai clienti e dai fornitori.

Si allega il dettaglio della composizione della voce CA0140 relativa agli *Altri interessi passivi*.

▪ **Per ASL 203:**

La differenza tra le NC da ricevere da privato (voce PDA292), pari a 24.996 €/000 e un f.do rischi (PBA040) pari a 23.833 €/000 per di €/000 1.162, è data da NC da ricevere i cui documenti sono stati ricevuti nel 2020 per €/000 114 e dalla NC, da ricevere iscritta in bilancio nel 2009, da DEUTESCH BANK a fronte dell'emissione di una fattura per interessi moratori non dovuti , non ancora ricevuta di €/000 1.048. La fattura è oggetto di contenzioso. Nel fondo rischi per cause in corso, a fronte del rischio di soccombenza sono state accantonate €/000 728.

Si allega dettaglio :

codice CE	conto	descrizione	importo al 31/12/2019
PDA292	0102022634	Note credito da ricevere v/IRCCS privati e Policlinici	7.956
PDA292	0102022635	Note credito da ricevere v/Ospedali Classificati	-
PDA292	0102022636	Note credito da ricevere v/Case di Cura	126
PDA292	010202263701	Note credito da ricevere v/altri erogatori di prestazioni sanitarie - intraregione	105.775
PDA292	010202263702	N.C. da ricevere priv. accr. ExtraBudget/Decurtazioni	23.833.320
PDA292	010202263703	N.C. da ricevere da DEUTESCH BANK ed altro	1.048.370
		<b>totale PDA292</b>	<b>24.995.547</b>
PBA040	0203020301	Fondo rischi connessi all'acquisto di prestazioni sanitarie da privato	- 23.833.321
		<b>totale PBA040</b>	<b>- 23.833.321</b>
		<b>differenza</b>	<b>1.162.226</b>

18



## AZIENDA SANITARIA LOCALE DI PESCARA

Via R. Paolini, 54 - 65124 PESCARA

P.Iva 01397530682

SERVIZIO BILANCIO E GESTIONE ECONOMICA E FINANZIARIA

Si allega inoltre la richiesta analisi degli scostamenti Ce Consuntivo 2019 rispetto al consuntivo 2018.

Cordiali saluti

---

Il Direttore della UOC Bilancio  
Dott.ssa Maria Ruffini

tabella 1

rettifiche da nota del protocollo 0103077/20 del 31/07/2020

PAA070	A.II.5) Finanziamenti per investimenti da rettifica contributi in conto esercizio	020102050101	Finanziamenti da Regione per investimenti	- 13.499.505
PBA160	B.IV.2) Quote inutilizzate contributi da Regione o Prov. Aut. per quota F.S. vincolato	020304011313	F.do Obiettivi di Piano riclassificati Nota Prot. 0103077/20 del 31/07/2020 - DDG 136/20	11.674.666
PAA090	A.II.5) Finanziamenti per investimenti da rettifica contributi in conto esercizio	0201020701	Finanziamenti per investimenti da rettifica contributi in conto esercizio	1.824.839

rettifica nota regionale DPF 012/24

PBA050	B.II.4) Fondo rischi per copertura diretta dei rischi (autoassicurazione)	0203020401	Fondo rischi per copertura diretta dei rischi (autoassicurazione)	- 4.900.000
PBA051	B.II.5) Fondo rischi per franchigia assicurativa	0203020402	B.II.5) Fondo rischi per franchigia	4.900.000

rettifica nota regionale DPF 012/24

PBA230	B.V.2.a) Fondo rinnovi contrattuali personale dipendente	0203050201	Fondo rinnovi contrattuali personale dipendente	- 686.937
EA0190	E.1.B.3.2.B) Insussistenze attive v/terzi relative al personale	0601020303	(I) - Insussistenze attive v/terzi relative al personale	686.937

rettifica verbale del collegio n. 71 del 28/07/2020

CA0140	C.3.C) Altri interessi passivi	0801030101	(I) - Interessi moratori	- 3.604.500
EA0430	E.2.B.3.2.E) Sopravvenienze passive v/terzi relative all'acquisto prestaz. sanitarie da operatori accreditati	1001020309	(I) - Sopravv. pas v/terzi acquisto prest san operatori accreditati	3.604.500



## Modello SP comparato

CODICE	DESCRIZIONE	Esercizio 2019 NEW	Esercizio 2019 OLD	differenze
AAA610	A.II.10.f) F.do Svalut. Automezzi	0	0	0
AAA620	A.II.10.g) F.do Svalut. Oggetti d'arte	0	0	0
AAA630	A.II.10.h) F.do Svalut. Altre immobilizzazioni materiali	0	0	0
AAA640	A.III) IMMOBILIZZAZIONI FINANZIARIE	14.036	14.036	0
AAA650	A.III.1) Crediti finanziari	14.036	14.036	0
AAA660	A.III.1.a) Crediti finanziari v/Stato	0	0	0
AAA670	A.III.1.b) Crediti finanziari v/Regione	0	0	0
AAA680	A.III.1.c) Crediti finanziari v/partecipate	0	0	0
AAA690	A.III.1.d) Crediti finanziari v/altri	14.036	14.036	0
AAA700	A.III.2) Titoli	0	0	0
AAA710	A.III.2.a) Partecipazioni	0	0	0
AAA720	A.III.2.b) Altri titoli	0	0	0
AAA730	A.III.2.b.1) Titoli di Stato	0	0	0
AAA740	A.III.2.b.2) Altre Obbligazioni	0	0	0
AAA750	A.III.2.b.3) Titoli azionari quotati in Borsa	0	0	0
AAA760	A.III.2.b.4) Titoli diversi	0	0	0
ABZ999	B) ATTIVO CIRCOLANTE	295.346.022	295.346.022	0
ABA000	B.I) RIMANENZE	16.371.328	16.371.328	0
ABA010	B.I.1) Rimanenze beni sanitari	16.093.032	16.093.032	0
ABA020	B.I.1.a) Prodotti farmaceutici ed emoderivati	10.200.393	10.200.393	0
ABA030	B.I.1.b) Sangue ed emocomponenti	0	0	0
ABA040	B.I.1.c) Dispositivi medici	5.489.072	5.489.072	0
ABA050	B.I.1.d) Prodotti dietetici	75.503	75.503	0
ABA060	B.I.1.e) Materiali per la profilassi (vaccini)	0	0	0
ABA070	B.I.1.f) Prodotti chimici	0	0	0
ABA080	B.I.1.g) Materiali e prodotti per uso veterinario	0	0	0
ABA090	B.I.1.h) Altri beni e prodotti sanitari	328.063	328.063	0

## Modello SP comparato

CODICE	DESCRIZIONE	Esercizio 2019 NEW	Esercizio 2019 OLD	differenze
AAA370	A.II.2.b.2) F.do Amm.to Fabbricati strumentali (indisponibili)	(100.885.137)	(100.885.137)	0
AAA380	A.II.3) Impianti e macchinari	1.521.072	1.521.072	0
AAA390	A.II.3.a) Impianti e macchinari	7.201.913	7.201.913	0
AAA400	A.II.3.b) F.do Amm.to Impianti e macchinari	(5.680.841)	(5.680.841)	0
AAA410	A.II.4) Attrezzature sanitarie e scientifiche	10.994.288	10.994.288	0
AAA420	A.II.4.a) Attrezzature sanitarie e scientifiche	84.357.710	84.357.710	0
AAA430	A.II.4.b) F.do Amm.to Attrezzature sanitarie e scientifiche	(73.363.421)	(73.363.421)	0
AAA440	A.II.5) Mobili e arredi	1.360.546	1.360.546	0
AAA450	A.II.5.a) Mobili e arredi	11.048.884	11.048.884	0
AAA460	A.II.5.b) F.do Amm.to Mobili e arredi	(9.688.338)	(9.688.338)	0
AAA470	A.II.6) Automezzi	593.121	593.121	0
AAA480	A.II.6.a) Automezzi	2.399.097	2.399.097	0
AAA490	A.II.6.b) F.do Amm.to Automezzi	(1.805.976)	(1.805.976)	0
AAA500	A.II.7) Oggetti d'arte	0	0	0
AAA510	A.II.8) Altre immobilizzazioni materiali	762.283	762.283	0
AAA520	A.II.8.a) Altre immobilizzazioni materiali	6.218.332	6.218.332	0
AAA530	A.II.8.b) F.do Amm.to Altre immobilizzazioni materiali	(5.456.048)	(5.456.048)	0
AAA540	A.II.9) Immobilizzazioni materiali in corso e acconti	10.596.622	10.596.622	0
AAA550	A.II.10) Fondo Svalutazione immobilizzazioni materiali	0	0	0
AAA560	A.II.10.a) F.do Svalut. Terreni	0	0	0
AAA570	A.II.10.b) F.do Svalut. Fabbricati	0	0	0
AAA580	A.II.10.c) F.do Svalut. Impianti e macchinari	0	0	0
AAA590	A.II.10.d) F.do Svalut. Attrezzature sanitarie e scientifiche	0	0	0
AAA600	A.II.10.e) F.do Svalut. Mobili e arredi	0	0	0

## Modello SP comparato

CODICE	DESCRIZIONE	Esercizio 2019 NEW	Esercizio 2019 OLD	differenze
AAA160	A.I.5.c) Migliorie su beni di terzi	0	0	0
AAA170	A.I.5.d) F.do Amm.to migliorie su beni di terzi	0	0	0
AAA180	A.I.5.e) Pubblicità	0	0	0
AAA190	A.I.5.f) F.do Amm.to pubblicità	0	0	0
AAA200	A.I.5.g) Altre immobilizzazioni immateriali	0	0	0
AAA210	A.I.5.h) F.do Amm.to altre immobilizzazioni immateriali	0	0	0
AAA220	A.I.6) Fondo Svalutazione immobilizzazioni immateriali	0	0	0
AAA230	A.I.6.a) F.do Svalut. Costi di impianto e di ampliamento	0	0	0
AAA240	A.I.6.b) F.do Svalut. Costi di ricerca e sviluppo	0	0	0
AAA250	A.I.6.c) F.do Svalut. Diritti di brevetto e diritti di utilizzazione delle opere d'ingegno	0	0	0
AAA260	A.I.6.d) F.do Svalut. Altre immobilizzazioni immateriali	0	0	0
AAA270	A.II) IMMOBILIZZAZIONI MATERIALI	97.069.240	97.069.240	0
AAA280	A.II.1) Terreni	942.655	942.655	0
AAA290	A.II.1.a) Terreni disponibili	0	0	0
AAA300	A.II.1.b) Terreni indisponibili	942.655	942.655	0
AAA310	A.II.2) Fabbricati	70.298.652	70.298.652	0
AAA320	A.II.2.a) Fabbricati non strumentali (disponibili)	0	0	0
AAA330	A.II.2.a.1) Fabbricati non strumentali (disponibili)	0	0	0
AAA340	A.II.2.a.2) F.do Amm.to Fabbricati non strumentali (disponibili)	0	0	0
AAA350	A.II.2.b) Fabbricati strumentali (indisponibili)	70.298.652	70.298.652	0
AAA360	A.II.2.b.1) Fabbricati strumentali (indisponibili)	171.183.789	171.183.789	0

## Modello SP comparato

CODICE	DESCRIZIONE	Esercizio 2019 NEW	Esercizio 2019 OLD	differenze
AAZ999	A) IMMOBILIZZAZIONI	97.456.692	97.456.692	0
AAA000	A.1) IMMOBILIZZAZIONI IMMATERIALI	373.416	373.416	0
AAA010	A.1.1) Costi di impianto e di ampliamento	0	0	0
AAA020	A.1.1.a) Costi di impianto e di ampliamento	0	0	0
AAA030	A.1.1.b) F.do Amm.to costi di impianto e di ampliamento	0	0	0
AAA040	A.1.2) Costi di ricerca e sviluppo	0	0	0
AAA050	A.1.2.a) Costi di ricerca e sviluppo	0	0	0
AAA060	A.1.2.b) F.do Amm.to costi di ricerca e sviluppo	0	0	0
AAA070	A.1.3) Diritti di brevetto e diritti di utilizzazione delle opere d'ingegno	0	0	0
AAA080	A.1.3.a) Diritti di brevetto e diritti di utilizzazione delle opere d'ingegno - derivanti dall'attività di ricerca	0	0	0
AAA090	A.1.3.b) F.do Amm.to diritti di brevetto e diritti di utilizzazione delle opere d'ingegno - derivanti dall'attività di ricerca	0	0	0
AAA100	A.1.3.c) Diritti di brevetto e diritti di utilizzazione delle opere d'ingegno - altri	0	0	0
AAA110	A.1.3.d) F.do Amm.to diritti di brevetto e diritti di utilizzazione delle opere d'ingegno - altri	0	0	0
AAA120	A.1.4) Immobilizzazioni immateriale in corso e acconti	0	0	0
AAA130	A.1.5) Altre immobilizzazioni immateriale	373.416	373.416	0
AAA140	A.1.5.a) Concessioni, licenze, marchi e diritti simili	2.373.508	2.373.508	0
AAA150	A.1.5.b) F.do Amm.to concessioni, licenze, marchi e diritti simili	(2.000.092)	(2.000.092)	0



Modello SP comparato

26

CODICE	DESCRIZIONE	Esercizio 2019 NEW	Esercizio 2019 OLD	differenze
ABA100	B.I.1.i) Acconti per acquisto di beni e prodotti sanitari	0	0	0
ABA110	B.I.2) Rimanenze beni non sanitari	278.296	278.296	0
ABA120	B.I.2.a) Prodotti alimentari	0	0	0
ABA130	B.I.2.b) Materiali di guardaroba, di pulizia, e di convivenza in genere	30.345	30.345	0
ABA140	B.I.2.c) Combustibili, carburanti e lubrificanti	0	0	0
ABA150	B.I.2.d) Supporti informatici e cancelleria	225.257	225.257	0
ABA160	B.I.2.e) Materiale per la manutenzione	21.536	21.536	0
ABA170	B.I.2.f) Altri beni e prodotti non sanitari	1.158	1.158	0
ABA180	B.I.2.g) Acconti per acquisto di beni e prodotti non sanitari	0	0	0
ABA190	B.II) CREDITI	203.649.913	203.649.913	0
ABA200	B.II.1) Crediti v/Stato	12.729	12.729	0
ABA201	B.II.1.a) Crediti v/Stato per spesa corrente - FSN indistinto	6.987	6.987	0
ABA220	B.II.1.b) Crediti v/Stato per spesa corrente - FSN vincolato	0	0	0
ABA230	B.II.1.c) Crediti v/Stato per mobilità attiva extraregionale	0	0	0
ABA240	B.II.1.d) Crediti v/Stato per mobilità attiva internazionale	0	0	0
ABA250	B.II.1.e) Crediti v/Stato per acconto quota fabbisogno sanitario regionale standard	0	0	0
ABA260	B.II.1.f) Crediti v/Stato per finanziamento sanitario aggiuntivo corrente	0	0	0
ABA270	B.II.1.g) Crediti v/Stato per spesa corrente - altro	0	0	0
ABA271	B.II.1.h) Crediti v/Stato per spesa corrente per STP (ex D.lgs. 286/98)	0	0	0
ABA280	B.II.1.i) Crediti v/Stato per finanziamenti per investimenti	0	0	0

25

## Modello SP comparato

CODICE	DESCRIZIONE	Esercizio 2019 NEW	Esercizio 2019 OLD	differenze
ABA290	B.II.1.j) Crediti v/Stato per ricerca	5.742	5.742	0
ABA300	B.II.1.j.1) Crediti v/Stato per ricerca corrente - Ministero della Salute	0	0	0
ABA310	B.II.1.j.2) Crediti v/Stato per ricerca finalizzata - Ministero della Salute	5.742	5.742	0
ABA320	B.II.1.j.3) Crediti v/Stato per ricerca - altre Amministrazioni centrali	0	0	0
ABA330	B.II.1.j.4) Crediti v/Stato per ricerca - finanziamenti per investimenti	0	0	0
ABA340	B.II.1.k) Crediti v/prefetture	0	0	0
ABA350	B.II.2) Crediti v/Regione o Provincia Autonoma	197.095.901	197.095.901	0
ABA360	B.II.2.a) Crediti v/Regione o Provincia Autonoma per spesa corrente	169.537.116	169.537.116	0
ABA390	B.II.2.a.1) Crediti v/Regione o Provincia Autonoma per quota FSR	123.561.066	123.561.066	0
ABA400	B.II.2.a.2) Crediti v/Regione o Provincia Autonoma per mobilità attiva intraregionale	16.849.743	16.849.743	0
ABA410	B.II.2.a.3) Crediti v/Regione o Provincia Autonoma per mobilità attiva extraregionale	19.005.500	19.005.500	0
ABA420	B.II.2.a.4) Crediti v/Regione o Provincia Autonoma per acconto quota FSR	0	0	0
ABA430	B.II.2.a.5) Crediti v/Regione o Provincia Autonoma per finanziamento sanitario aggiuntivo corrente LEA	9.903.888	9.903.888	0
ABA440	B.II.2.a.6) Crediti v/Regione o Provincia Autonoma per finanziamento sanitario aggiuntivo corrente extra LEA	0	0	0

## Modello SP comparato

CODICE	DESCRIZIONE	Esercizio 2019 NEW	Esercizio 2019 OLD	differenze
ABA450	B.II.2.a.7) Crediti v/Regione o Provincia Autonoma per spesa corrente - altro	0	0	0
ABA451	B.II.2.a.8) Crediti v/Regione o Provincia Autonoma per spesa corrente - STP (ex D.lgs. 286/98)	216.918	216.918	0
ABA460	B.II.2.a.9) Crediti v/Regione o Provincia Autonoma per ricerca	0	0	0
ABA461	B.II.2.a.10) Crediti v/Regione o Provincia Autonoma per mobilità attiva internazionale	0	0	0
ABA470	B.II.2.b) Crediti v/Regione o Provincia Autonoma per versamenti a patrimonio netto	27.558.785	27.558.785	0
ABA480	B.II.2.b.1) Crediti v/Regione o Provincia Autonoma per finanziamenti per investimenti	38.255	38.255	0
ABA490	B.II.2.b.2) Crediti v/Regione o Provincia Autonoma per incremento fondo dotazione	0	0	0
ABA500	B.II.2.b.3) Crediti v/Regione o Provincia Autonoma per ripiano perdite	27.520.530	27.520.530	0
ABA501	B.II.2.b.4) Crediti v/Regione o Provincia Autonoma per anticipazione ripiano disavanzo programmato dai Piani aziendali di cui all'art. 1, comma 528, L. 208/2015	0	0	0
ABA510	B.II.2.b.5) Crediti v/Regione per copertura debiti al 31/12/2005	0	0	0
ABA520	B.II.2.b.6) Crediti v/Regione o Provincia Autonoma per ricostituzione risorse da investimenti esercizi precedenti	0	0	0

## Modello SP comparato

CODICE	DESCRIZIONE	Esercizio 2019 NEW	Esercizio 2019 OLD	differenze
ABA521	B.II.2.c) Crediti v/Regione o Provincia Autonoma per contributi L. 210/92	0	0	0
ABA522	B.II.2.d) Crediti v/Regione o Provincia Autonoma per contributi L. 210/92 - aziende sanitarie	0	0	0
ABA530	B.II.3) Crediti v/Comuni	214.155	214.155	0
ABA540	B.II.4) Crediti v/Aziende sanitarie pubbliche	1.602.005	1.602.005	0
ABA550	B.II.4.a) Crediti v/Aziende sanitarie pubbliche della Regione	1.444.576	1.444.576	0
ABA560	B.II.4.a.1) Crediti v/Aziende sanitarie pubbliche della Regione - per mobilità in compensazione	0	0	0
ABA570	B.II.4.a.2) Crediti v/Aziende sanitarie pubbliche della Regione - per mobilità non in compensazione	0	0	0
ABA580	B.II.4.a.3) Crediti v/Aziende sanitarie pubbliche della Regione - per altre prestazioni	1.444.576	1.444.576	0
ABA590	B.II.4.b) Acconto quota FSR da distribuire	0	0	0
ABA591	B.II.4.c) Crediti v/Aziende sanitarie pubbliche della Regione per anticipazione ripiano disavanzo programmato dai Piani aziendali di cui all'art. 1, comma 528, L. 208/2015	0	0	0
ABA600	B.II.4.d) Crediti v/Aziende sanitarie pubbliche Extraregione	157.429	157.429	0
ABA601	B.II.4.e) Crediti v/Aziende sanitarie pubbliche della Regione - per Contributi da Aziende sanitarie pubbliche della Regione o Prov. Aut. (extra fondo)	0	0	0

## Modello SP comparato

CODICE	DESCRIZIONE	Esercizio 2019 NEW	Esercizio 2019 OLD	differenze
ABA610	B.II.5) Crediti v/società partecipate e/o enti dipendenti della Regione	5.931	5.931	0
ABA620	B.II.5.a) Crediti v/enti regionali	5.931	5.931	0
ABA630	B.II.5.b) Crediti v/sperimentazioni gestionali	0	0	0
ABA640	B.II.5.c) Crediti v/altre partecipate	0	0	0
ABA650	B.II.6) Crediti v/Erario	15.394	15.394	0
ABA660	B.II.7) Crediti v/altri	4.703.798	4.703.798	0
ABA670	B.II.7.a) Crediti v/clienti privati	2.904.637	2.904.637	0
ABA680	B.II.7.b) Crediti v/gestioni liquidatorie	0	0	0
ABA690	B.II.7.c) Crediti v/altri soggetti pubblici	235.285	235.285	0
ABA700	B.II.7.d) Crediti v/altri soggetti pubblici per ricerca	0	0	0
ABA710	B.II.7.e) Altri crediti diversi	1.563.876	1.563.876	0
ABA711	B.II.7.e.1) Altri Crediti diversi	1.563.876	1.563.876	0
ABA712	B.II.7.e.2) Note di credito da emettere (diverse)	0	0	0
ABA713	B.II.7.f) Altri Crediti verso erogatori (privati accreditati e convenzionati) di prestazioni sanitarie	0	0	0
ABA714	B.II.7.f.1) Altri Crediti verso erogatori (privati accreditati e convenzionati) di prestazioni sanitarie	0	0	0
ABA715	B.II.7.f.2) Note di credito da emettere (privati accreditati e convenzionati)	0	0	0
ABA720	B.III) ATTIVITA' FINANZIARIE CHE NON COSTITUISCONO IMMOBILIZZAZIONI	0	0	0
ABA730	B.III.1) Partecipazioni che non costituiscono immobilizzazioni	0	0	0
ABA740	B.III.2) Altri titoli che non costituiscono immobilizzazioni	0	0	0

## Modello SP comparato

CODICE	DESCRIZIONE	Esercizio 2019 NEW	Esercizio 2019 OLD	differenze
ABA750	B.IV) DISPONIBILITA' LIQUIDE	75.324.782	75.324.782	0
ABA760	B.IV.1) Cassa	20.000	20.000	0
ABA770	B.IV.2) Istituto Tesoriere	74.306.155	74.306.155	0
ABA780	B.IV.3) Tesoreria Unica	0	0	0
ABA790	B.IV.4) Conto corrente postale	998.627	998.627	0
ACZ999	C) RATEI E RISCOINTI ATTIVI	8.698	8.698	0
ACA000	C.I) RATEI ATTIVI	0	0	0
ACA010	C.I.1) Ratei attivi	0	0	0
ACA020	C.I.2) Ratei attivi v/Aziende sanitarie pubbliche della Regione	0	0	0
ACA030	C.II) RISCOINTI ATTIVI	8.698	8.698	0
ACA040	C.II.1) Riscointi attivi	8.698	8.698	0
ACA050	C.II.2) Riscointi attivi v/Aziende sanitarie pubbliche della Regione	0	0	0
AZZ999	D) TOTALE ATTIVO	392.811.413	392.811.413	0
ADZ999	E) CONTI D'ORDINE	0	0	0
ADA000	E.I) CANONI DI LEASING ANCORA DA PAGARE	0	0	0
ADA010	E.II) DEPOSITI CAUZIONALI	0	0	0
ADA020	E.III) BENI IN COMODATO	0	0	0
ADA021	E.IV) CANONI DI PROJECT FINANCING ANCORA DA PAGARE	0	0	0
ADA030	E.V) ALTRI CONTI D'ORDINE	0	0	0
PAZ999	A) PATRIMONIO NETTO	100.925.433	111.913.162	-10.987.729
PAA000	A.I) FONDO DI DOTAZIONE	0	0	0
PAA010	A.II) FINANZIAMENTI PER INVESTIMENTI	107.948.271	119.622.937	-11.674.666
PAA020	A.II.1) Finanziamenti per beni di prima dotazione	56.553.946	56.553.946	0
PAA030	A.II.2) Finanziamenti da Stato per investimenti	0	0	0
PAA040	A.II.2.a) Finanziamenti da Stato per investimenti - ex art. 20 legge 67/88	0	0	0
PAA050	A.II.2.b) Finanziamenti da Stato per investimenti - ricerca	0	0	0

## Modello SP comparato

CODICE	DESCRIZIONE	Esercizio 2019 NEW	Esercizio 2019 OLD	differenze
PAA060	A.II.2.c) Finanziamenti da Stato per investimenti - altro	0	0	0
PAA070	A.II.3) Finanziamenti da Regione per investimenti	36.034.402	49.533.907	-13.499.505
PAA080	A.II.4) Finanziamenti da altri soggetti pubblici per investimenti	0	0	0
PAA090	A.II.5) Finanziamenti per investimenti da rettifica contributi in conto esercizio	15.359.923	13.535.084	1.824.839
PAA100	A.III) RISERVE DA DONAZIONI E LASCITI VINCOLATI AD INVESTIMENTI	482.337	482.337	0
PAA110	A.IV) ALTRE RISERVE	2.730.000	2.730.000	0
PAA120	A.IV.1) Riserve da rivalutazioni	0	0	0
PAA130	A.IV.2) Riserve da plusvalenze da reinvestire	0	0	0
PAA140	A.IV.3) Contributi da reinvestire	0	0	0
PAA150	A.IV.4) Riserve da utili di esercizio destinati ad investimenti	0	0	0
PAA160	A.IV.5) Riserve diverse	2.730.000	2.730.000	0
PAA170	A.V) CONTRIBUTI PER RIPIANO PERDITE	27.874.334	27.874.334	0
PAA180	A.V.1) Contributi per copertura debiti al 31/12/2005	0	0	0
PAA190	A.V.2) Contributi per ricostituzione risorse da investimenti esercizi precedenti	0	0	0
PAA200	A.V.3) Altro	27.874.334	27.874.334	0
PAA210	A.VI) UTILI (PERDITE) PORTATI A NUOVO	(27.872.656)	(27.872.656)	0
PAA220	A.VII) UTILE (PERDITA) D'ESERCIZIO	(10.236.853)	(10.923.790)	686.937
PBZ999	B) FONDI PER RISCHI E ONERI	79.677.299	68.689.570	10.987.729
PBA000	B.I) FONDI PER IMPOSTE, ANCHE DIFFERITE	0	0	0
PBA010	B.II) FONDI PER RISCHI	45.573.170	45.573.170	0
PBA020	B.II.1) Fondo rischi per cause civili ed oneri processuali	15.284.450	15.284.450	0

31

## Modello SP comparato

CODICE	DESCRIZIONE	Esercizio 2019 NEW	Esercizio 2019 OLD	differenze
PBA030	B.II.2) Fondo rischi per contenzioso personale dipendente	1.555.400	1.555.400	0
PBA040	B.II.3) Fondo rischi connessi all'acquisto di prestazioni sanitarie da privato	23.833.321	23.833.321	0
PBA050	B.II.4) Fondo rischi per copertura diretta dei rischi (autoassicurazione)	0	4.900.000	-4.900.000
PBA051	B.II.5) Fondo rischi per franchigia assicurativa	4.900.000	0	4.900.000
PBA052	B.II.6) Fondo rischi per interessi di mora	0	0	0
PBA060	B.II.7) Altri fondi rischi	0	0	0
PBA070	B.III) FONDI DA DISTRIBUIRE	0	0	0
PBA080	B.III.1) FSR indistinto da distribuire	0	0	0
PBA090	B.III.2) FSR vincolato da distribuire	0	0	0
PBA100	B.III.3) Fondo per ripiano disavanzi pregressi	0	0	0
PBA110	B.III.4) Fondo finanziamento sanitario aggiuntivo corrente LEA	0	0	0
PBA120	B.III.5) Fondo finanziamento sanitario aggiuntivo corrente extra LEA	0	0	0
PBA130	B.III.6) Fondo finanziamento per ricerca	0	0	0
PBA140	B.III.7) Fondo finanziamento per investimenti	0	0	0
PBA141	B.III.8) Fondo finanziamento sanitario aggiuntivo corrente (extra fondo) - Risorse aggiuntive da bilancio regionale a titolo di copertura extra LEA	0	0	0
PBA150	B.IV) QUOTE INUTILIZZATE CONTRIBUTI	21.649.055	9.974.389	11.674.666



Modello SP comparato

CODICE	DESCRIZIONE	Esercizio 2019 NEW	Esercizio 2019 OLD	differenze
PBA151	B.IV.1) Quote inutilizzate contributi da Regione o Prov. Aut. per quota F.S. indistinto finalizzato	0	0	0
PBA160	B.IV.2) Quote inutilizzate contributi da Regione o Prov. Aut. per quota F.S. vincolato	21.649.055	9.974.389	11.674.666
PBA170	B.IV.3) Quote inutilizzate contributi vincolati da soggetti pubblici (extra fondo)	0	0	0
PBA180	B.IV.4) Quote inutilizzate contributi per ricerca	0	0	0
PBA190	B.IV.5) Quote inutilizzate contributi vincolati da privati	0	0	0
PBA200	B.V) ALTRI FONDI PER ONERI E SPESE	12.455.074	13.142.011	-686.937
PBA210	B.V.1) Fondi integrativi pensione	0	0	0
PBA220	B.V.2) Fondi rinnovi contrattuali	10.055.074	10.742.011	-686.937
PBA230	B.V.2.a) Fondo rinnovi contrattuali personale dipendente	3.887.213	4.574.150	-686.937
PBA240	B.V.2.b) Fondo rinnovi convenzioni MMG/PLS/MCA	5.704.915	5.704.915	0
PBA250	B.V.2.c) Fondo rinnovi convenzioni medici Sumai	462.946	462.946	0
PBA260	B.V.3) Altri fondi per oneri e spese	2.400.000	2.400.000	0
PBA270	B.V.4) Altri Fondi incentivi funzioni tecniche Art. 113 D.Lgs 50/2016	0	0	0
PCZ999	C) TRATTAMENTO FINE RAPPORTO	2.104.594	2.104.594	0
PCA000	C.I) FONDO PER PREMI OPEROSITA' MEDICI SUMAI	2.104.594	2.104.594	0
PCA010	C.II) FONDO PER TRATTAMENTO DI FINE RAPPORTO DIPENDENTI	0	0	0
PCA020	C.III) FONDO PER TRATTAMENTI DI QUIESCENZA E SIMILI	0	0	0
PDZ999	D) DEBITI	210.104.087	210.104.087	0
PDA000	D.I) DEBITI PER MUTUI PASSIVI	0	0	0

# 33 Modello SP comparato

CODICE	DESCRIZIONE	Esercizio 2019 NEW	Esercizio 2019 OLD	differenze
PDA010	D.II) DEBITI V/STATO	0	0	0
PDA020	D.II.1) Debiti v/Stato per mobilità passiva extraregionale	0	0	0
PDA030	D.II.2) Debiti v/Stato per mobilità passiva internazionale	0	0	0
PDA040	D.II.3) Acconto quota FSR v/Stato	0	0	0
PDA050	D.II.4) Debiti v/Stato per restituzione finanziamenti - per ricerca	0	0	0
PDA060	D.II.5) Altri debiti v/Stato	0	0	0
PDA070	D.III) DEBITI V/REGIONE O PROVINCIA AUTONOMA	35.892.503	35.892.503	0
PDA080	D.III.1) Debiti v/Regione o Provincia Autonoma per finanziamenti - GSA	0	0	0
PDA081	D.III.2) Debiti v/Regione o Provincia Autonoma per finanziamenti	0	0	0
PDA090	D.III.3) Debiti v/Regione o Provincia Autonoma per mobilità passiva intraregionale	20.765.656	20.765.656	0
PDA100	D.III.4) Debiti v/Regione o Provincia Autonoma per mobilità passiva extraregionale	9.530.548	9.530.548	0
PDA101	D.III.5) Debiti v/Regione o Provincia Autonoma per mobilità passiva internazionale	0	0	0
PDA110	D.III.6) Acconto quota FSR da Regione o Provincia Autonoma	0	0	0
PDA111	D.III.7) Acconto da Regione o Provincia Autonoma per anticipazione ripiano disavanzo programmato dai Piani aziendali di cui all'art. 1, comma 528, L. 208/2015	0	0	0
PDA112	D.III.8) Debiti v/Regione o Provincia Autonoma per contributi L. 210/92	0	0	0
PDA120	D.III.9) Altri debiti v/Regione o Provincia Autonoma - GSA	5.596.299	5.596.299	0

# Modello SP comparato

CODICE	DESCRIZIONE	Esercizio 2019 NEW	Esercizio 2019 OLD	differenze
PDA121	D.III.10) Altri debiti v/Regione o Provincia Autonoma	0	0	0
PDA130	D.IV) DEBITI V/COMUNI	150.000	150.000	0
PDA140	D.V) DEBITI V/AZIENDE SANITARIE PUBBLICHE	2.998.651	2.998.651	0
PDA150	D.V.1) Debiti v/Aziende sanitarie pubbliche della Regione	2.783.141	2.783.141	0
PDA160	D.V.1.a) Debiti v/Aziende sanitarie pubbliche della Regione - per quota FSR	0	0	0
PDA170	D.V.1.b) Debiti v/Aziende sanitarie pubbliche della Regione - per finanziamento sanitario aggiuntivo corrente LEA	0	0	0
PDA180	D.V.1.c) Debiti v/Aziende sanitarie pubbliche della Regione - per finanziamento sanitario aggiuntivo corrente extra LEA	0	0	0
PDA190	D.V.1.d) Debiti v/Aziende sanitarie pubbliche della Regione - per mobilità in compensazione	0	0	0
PDA200	D.V.1.e) Debiti v/Aziende sanitarie pubbliche della Regione - per mobilità non in compensazione	0	0	0
PDA210	D.V.1.f) Debiti v/Aziende sanitarie pubbliche della Regione - per altre prestazioni	2.783.141	2.783.141	0
PDA211	D.V.1.g) Debiti v/Aziende sanitarie pubbliche della Regione - altre prestazioni per STP	0	0	0

35

## Modello SP comparato

CODICE	DESCRIZIONE	Esercizio 2019 NEW	Esercizio 2019 OLD	differenze
PDA212	D.V.1.h) Debiti v/Aziende sanitarie pubbliche della Regione - per Contributi da Aziende sanitarie pubbliche della Regione o Prov. Aut. (extra fondo)	0	0	0
PDA213	D.V.1.i) Debiti v/Aziende sanitarie pubbliche della Regione - per contributi L. 210/92	0	0	0
PDA220	D.V.2) Debiti v/Aziende sanitarie pubbliche Extraregione	215.510	215.510	0
PDA230	D.V.3) Debiti v/Aziende sanitarie pubbliche della Regione per versamenti c/patrimonio netto	0	0	0
PDA231	D.V.3.a) Debiti v/Aziende sanitarie pubbliche della Regione per versamenti c/patrimonio netto - finanziamenti per investimenti	0	0	0
PDA232	D.V.3.b) Debiti v/Aziende sanitarie pubbliche della Regione per versamenti c/patrimonio netto - incremento fondo dotazione	0	0	0
PDA233	D.V.3.c) Debiti v/Aziende sanitarie pubbliche della Regione per versamenti c/patrimonio netto - ripiano perdite	0	0	0
PDA234	D.V.3.d) Debiti v/Aziende sanitarie pubbliche della Regione per anticipazione ripiano disavanzo programmato dai Piani aziendali di cui all'art. 1, comma 528, L. 208/2015	0	0	0

Modello SP comparato

CODICE	DESCRIZIONE	Esercizio 2019 NEW	Esercizio 2019 OLD	differenze
PDA235	D.V.3.e) Debiti v/Aziende sanitarie pubbliche della Regione per versamenti c/patrimonio netto - altro	0	0	0
PDA240	D.VI) DEBITI V/ SOCIETA' PARTECIPATE E/O ENTI DIPENDENTI DELLA REGIONE	0	0	0
PDA250	D.VI.1) Debiti v/enti regionali	0	0	0
PDA260	D.VI.2) Debiti v/sperimentazioni gestionali	0	0	0
PDA270	D.VI.3) Debiti v/altre partecipate	0	0	0
PDA280	D.VII) DEBITI V/FORNITORI	128.697.052	128.697.052	0
PDA290	D.VII.1) Debiti verso erogatori (privati accreditati e convenzionati) di prestazioni sanitarie	78.895.973	78.895.973	0
PDA291	D.VII.1.a) Debiti verso erogatori (privati accreditati e convenzionati) di prestazioni sanitarie	103.891.520	103.891.520	0
PDA292	D.VII.1.b) Note di credito da ricevere (privati accreditati e convenzionati)	(24.995.547)	(24.995.547)	0
PDA300	D.VII.2) Debiti verso altri fornitori	49.801.079	49.801.079	0
PDA301	D.VII.2.a) Debiti verso altri fornitori	50.539.558	50.539.558	0
PDA302	D.VII.2.b) Note di credito da ricevere (altri fornitori)	(738.479)	(738.479)	0
PDA310	D.VIII) DEBITI V/ISTITUTO TESORIERE	0	0	0
PDA320	D.IX) DEBITI TRIBUTARI	11.809.851	11.809.851	0
PDA330	D.X) DEBITI V/ISTITUTI PREVIDENZIALI, ASSISTENZIALI E SICUREZZA SOCIALE	9.019.696	9.019.696	0
PDA340	D.XI) DEBITI V/ALTRI	21.536.335	21.536.335	0
PDA350	D.XI.1) Debiti v/altri finanziatori	0	0	0
PDA360	D.XI.2) Debiti v/dipendenti	19.825.540	19.825.540	0

37

## Modello SP comparato

CODICE	DESCRIZIONE	Esercizio 2019 NEW	Esercizio 2019 OLD	differenze
PDA370	D.XI.3) Debiti v/gestioni liquidatorie	0	0	0
PDA380	D.XI.4) Altri debiti diversi	1.710.795	1.710.795	0
PEZ999	E) RATEI E RISCONTI PASSIVI	0	0	0
PEA000	E.I) RATEI PASSIVI	0	0	0
PEA010	E.I.1) Ratei passivi	0	0	0
PEA020	E.I.2) Ratei passivi v/Aziende sanitarie pubbliche della Regione	0	0	0
PEA030	E.II) RISCONTI PASSIVI	0	0	0
PEA040	E.II.1) Risconti passivi	0	0	0
PEA050	E.II.2) Risconti passivi v/Aziende sanitarie pubbliche della Regione	0	0	0
PEA060	E.II.3) Risconti passivi - in attuazione dell'art. 79, comma 1 sexies lettera c), del D.L. 112/2008, convertito con legge 133/2008 e della legge 23 dicembre 2009 n. 191	0	0	0
PZZ999	F) TOTALE PASSIVO E PATRIMONIO NETTO	392.811.413	392.811.413	0
PFZ999	G) CONTI D'ORDINE	0	0	0
PFA000	G.I) CANONI DI LEASING ANCORA DA PAGARE	0	0	0
PFA010	G.II) DEPOSITI CAUZIONALI	0	0	0
PFA020	G.III) BENI IN COMODATO	0	0	0
PFA021	G.IV) CANONI DI PROJECT FINANCING ANCORA DA PAGARE	0	0	0
PFA030	G.V) ALTRI CONTI D'ORDINE	0	0	0

Modello CE comparato

CODICE	VOCE MODELLO CE	Esercizio 2019 NEW	Esercizio 2019 OLD	differenze
	<b>A) Valore della produzione</b>			
AA0010	A.1) Contributi in c/esercizio	573.160.589	573.160.589	0
AA0020	A.1.A) Contributi da Regione o Prov. Aut. per quota F.S. regionale	571.940.771	571.940.771	0
AA0030	A.1.A.1) da Regione o Prov. Aut. per quota F.S. regionale indistinto	559.016.191	559.016.191	0
AA0031	A.1.A.1.1) Finanziamento indistinto	557.753.922	557.753.922	0
AA0032	A.1.A.1.2) Finanziamento indistinto finalizzato da Regione	1.262.269	1.262.269	0
AA0033	A.1.A.1.3) Funzioni	0	0	0
AA0034	A.1.A.1.3.A) Funzioni - Pronto Soccorso	0	0	0
AA0035	A.1.A.1.3.B) Funzioni - Altro	0	0	0
AA0036	A.1.A.1.4) Quota finalizzata per il Piano aziendale di cui all'art. 1, comma 528, L. 208/2015	0	0	0
AA0040	A.1.A.2) da Regione o Prov. Aut. per quota F.S. regionale vincolato	12.924.580	12.924.580	0
AA0050	A.1.B) Contributi c/esercizio (extra fondo)	1.219.818	1.219.818	0
AA0060	A.1.B.1) da Regione o Prov. Aut. (extra fondo)	1.181.117	1.181.117	0
AA0070	A.1.B.1.1) Contributi da Regione o Prov. Aut. (extra fondo) vincolati	964.199	964.199	0
AA0080	A.1.B.1.2) Contributi da Regione o Prov. Aut. (extra fondo) - Risorse aggiuntive da bilancio regionale a titolo di copertura LEA	0	0	0
AA0090	A.1.B.1.3) Contributi da Regione o Prov. Aut. (extra fondo) - Risorse aggiuntive da bilancio regionale a titolo di copertura extra LEA	0	0	0
AA0100	A.1.B.1.4) Contributi da Regione o Prov. Aut. (extra fondo) - Altro	216.918	216.918	0
AA0110	A.1.B.2) Contributi da Aziende sanitarie pubbliche della Regione o Prov. Aut. (extra fondo)	0	0	0
AA0120	A.1.B.2.1) Contributi da Aziende sanitarie pubbliche della Regione o Prov. Aut. (extra fondo) vincolati	0	0	0
AA0130	A.1.B.2.2) Contributi da Aziende sanitarie pubbliche della Regione o Prov. Aut. (extra fondo) altro	0	0	0
AA0140	A.1.B.3) Contributi da Ministero della Salute e da altri soggetti pubblici (extra fondo)	38.701	38.701	0

## Modello CE comparato

CODICE	VOCE MODELLO CE	Esercizio 2019 NEW	Esercizio 2019 OLD	differenze
AA0141	A.1.B.3.1) Contributi da Ministero della Salute (extra fondo)	0	0	0
AA0150	A.1.B.3.2) Contributi da altri soggetti pubblici (extra fondo) vincolati	38.701	38.701	0
AA0160	A.1.B.3.3) Contributi da altri soggetti pubblici (extra fondo) L. 210/92	0	0	0
AA0170	A.1.B.3.4) Contributi da altri soggetti pubblici (extra fondo) altro	0	0	0
AA0171	A.1.B.3.5) Contributi da altri soggetti pubblici (extra fondo) - in attuazione dell'art.79, comma 1 sexies lettera c), del D.L. 112/2008, convertito con legge 133/2008 e della legge 23 dicembre 2009 n. 191.	0	0	0
AA0180	A.1.C) Contributi c/esercizio per ricerca	0	0	0
AA0190	A.1.C.1) Contributi da Ministero della Salute per ricerca corrente	0	0	0
AA0200	A.1.C.2) Contributi da Ministero della Salute per ricerca finalizzata	0	0	0
AA0210	A.1.C.3) Contributi da Regione ed altri soggetti pubblici per ricerca	0	0	0
AA0220	A.1.C.4) Contributi da privati per ricerca	0	0	0
AA0230	A.1.D) Contributi c/esercizio da privati	0	0	0
AA0240	A.2) Rettifica contributi c/esercizio per destinazione ad investimenti	(3.379.701)	(1.554.862)	(1.824.839)
AA0250	A.2.A) Rettifica contributi in c/esercizio per destinazione ad investimenti - da Regione o Prov. Aut. per quota F.S. regionale	(3.379.701)	(1.554.862)	(1.824.839)
AA0260	A.2.B) Rettifica contributi in c/esercizio per destinazione ad investimenti - altri contributi	0	0	0
AA0270	A.3) Utilizzo fondi per quote inutilizzate contributi finalizzati e vincolati di esercizi precedenti	17.786.604	17.162.384	624.220
AA0271	A.3.A) Utilizzo fondi per quote inutilizzate contributi di esercizi precedenti da Regione o Prov. Aut. per quota F.S. regionale indistinto finalizzato	0	0	0



# Modello CE comparato

40

CODICE	VOCE MODELLO CE	Esercizio 2019 NEW	Esercizio 2019 OLD	differenze
AA0280	A.3.B) Utilizzo fondi per quote inutilizzate contributi di esercizi precedenti da Regione o Prov. Aut. per quota F.S. regionale vincolato	17.544.375	16.920.155	624.220
AA0290	A.3.C) Utilizzo fondi per quote inutilizzate contributi di esercizi precedenti da soggetti pubblici (extra fondo) vincolati	242.230	242.230	0
AA0300	A.3.D) Utilizzo fondi per quote inutilizzate contributi di esercizi precedenti per ricerca	0	0	0
AA0310	A.3.E) Utilizzo fondi per quote inutilizzate contributi vincolati di esercizi precedenti da privati	0	0	0
AA0320	A.4) Ricavi per prestazioni sanitarie e sociosanitarie a rilevanza sanitaria	136.688.020	136.688.020	0
AA0330	A.4.A) Ricavi per prestazioni sanitarie e sociosanitarie a rilevanza sanitaria erogate a soggetti pubblici	120.511.920	120.511.920	0
AA0340	A.4.A.1) Ricavi per prestaz. sanitarie e sociosanitarie a rilevanza sanitaria erogate ad Aziende sanitarie pubbliche della Regione	102.476.232	102.476.232	0
AA0350	A.4.A.1.1) Prestazioni di ricovero	64.992.534	64.992.534	0
AA0360	A.4.A.1.2) Prestazioni di specialistica ambulatoriale	9.019.952	9.019.952	0
AA0361	A.4.A.1.3) Prestazioni di pronto soccorso non seguite da ricovero	0	0	0
AA0370	A.4.A.1.4) Prestazioni di psichiatria residenziale e semiresidenziale	4.699.732	4.699.732	0
AA0380	A.4.A.1.5) Prestazioni di File F	15.293.241	15.293.241	0
AA0390	A.4.A.1.6) Prestazioni servizi MMG, PLS, Contin. assistenziale	139.165	139.165	0
AA0400	A.4.A.1.7) Prestazioni servizi farmaceutica convenzionata	1.464.960	1.464.960	0
AA0410	A.4.A.1.8) Prestazioni termali	825.374	825.374	0
AA0420	A.4.A.1.9) Prestazioni trasporto ambulanze ed elisoccorso	215.494	215.494	0
AA0421	A.4.A.1.10) Prestazioni assistenza integrativa	0	0	0
AA0422	A.4.A.1.11) Prestazioni assistenza protesica	0	0	0
AA0423	A.4.A.1.12) Prestazioni assistenza riabilitativa extraospedaliera	0	0	0
AA0424	A.4.A.1.13) Ricavi per cessione di emocomponenti e cellule staminali	0	0	0
AA0425	A.4.A.1.14) Prestazioni assistenza domiciliare integrata (ADI)	0	0	0

41

## Modello CE comparato

CODICE	VOCE MODELLO CE	Esercizio 2019 NEW	Esercizio 2019 OLD	differenze
AA0430	A.4.A.1.15) Altre prestazioni sanitarie e socio-sanitarie a rilevanza sanitaria	5.825.783	5.825.783	0
AA0440	A.4.A.2) Ricavi per prestaz. sanitarie e sociosanitarie a rilevanza sanitaria erogate ad altri soggetti pubblici	56.370	56.370	0
AA0450	A.4.A.3) Ricavi per prestaz. sanitarie e sociosanitarie a rilevanza sanitaria erogate a soggetti pubblici Extraregione	17.979.317	17.979.317	0
AA0460	A.4.A.3.1) Prestazioni di ricovero	11.878.307	11.878.307	0
AA0470	A.4.A.3.2) Prestazioni ambulatoriali	2.030.527	2.030.527	0
AA0471	A.4.A.3.3) Prestazioni pronto soccorso non seguite da ricovero	0	0	0
AA0480	A.4.A.3.4) Prestazioni di psichiatria non soggetta a compensazione (resid. e semiresid.)	0	0	0
AA0490	A.4.A.3.5) Prestazioni di File F	1.915.087	1.915.087	0
AA0500	A.4.A.3.6) Prestazioni servizi MMG, PLS, Contin. assistenziale Extraregione	19.434	19.434	0
AA0510	A.4.A.3.7) Prestazioni servizi farmaceutica convenzionata Extraregione	1.142.997	1.142.997	0
AA0520	A.4.A.3.8) Prestazioni termali Extraregione	237.346	237.346	0
AA0530	A.4.A.3.9) Prestazioni trasporto ambulanze ed elisoccorso Extraregione	309.535	309.535	0
AA0541	A.4.A.3.10) Prestazioni assistenza integrativa da pubblico (extraregione)	0	0	0
AA0542	A.4.A.3.11) Prestazioni assistenza protesica da pubblico (extraregione)	0	0	0
AA0550	A.4.A.3.12) Ricavi per cessione di emocomponenti e cellule staminali Extraregione	45.357	45.357	0
AA0560	A.4.A.3.13) Ricavi GSA per differenziale saldo mobilità interregionale	0	0	0
AA0561	A.4.A.3.14) Altre prestazioni sanitarie e sociosanitarie a rilevanza sanitaria erogate a soggetti pubblici Extraregione	0	0	0
AA0570	A.4.A.3.15) Altre prestazioni sanitarie e sociosanitarie a rilevanza sanitaria non soggette a compensazione Extraregione	7.192	7.192	0

# Modello CE comparato

42

CODICE	VOCE MODELLO CE	Esercizio 2019 NEW	Esercizio 2019 OLD	differenze
AA0580	A.4.A.3.15.A) Prestazioni di assistenza riabilitativa non soggette a compensazione Extraregione	0	0	0
AA0590	A.4.A.3.15.B) Altre prestazioni sanitarie e socio-sanitarie a rilevanza sanitaria non soggette a compensazione Extraregione	7.192	7.192	0
AA0600	A.4.A.3.16) Altre prestazioni sanitarie a rilevanza sanitaria - Mobilità attiva Internazionale	393.536	393.536	0
AA0601	A.4.A.3.17) Altre prestazioni sanitarie a rilevanza sanitaria - Mobilità attiva Internazionale rilevata dalle AO, AOU, IRCCS.	0	0	0
AA0602	A.4.A.3.18) Altre prestazioni sanitarie e sociosanitarie a rilevanza sanitaria ad Aziende sanitarie e casse mutua estera - (fatturate direttamente)	0	0	0
AA0610	A.4.B) Ricavi per prestazioni sanitarie e sociosanitarie a rilevanza sanitaria erogate da privati v/residenti Extraregione in compensazione (mobilità attiva)	8.627.871	8.627.871	0
AA0620	A.4.B.1) Prestazioni di ricovero da priv. Extraregione in compensazione (mobilità attiva)	8.426.930	8.426.930	0
AA0630	A.4.B.2) Prestazioni ambulatoriali da priv. Extraregione in compensazione (mobilità attiva)	200.940	200.940	0
AA0631	A.4.B.3) Prestazioni di pronto soccorso non seguite da ricovero da priv. Extraregione in compensazione (mobilità attiva)	0	0	0
AA0640	A.4.B.4) Prestazioni di File F da priv. Extraregione in compensazione (mobilità attiva)	0	0	0
AA0650	A.4.B.5) Altre prestazioni sanitarie e sociosanitarie a rilevanza sanitaria erogate da privati v/residenti Extraregione in compensazione (mobilità attiva)	0	0	0
AA0660	A.4.C) Ricavi per prestazioni sanitarie e sociosanitarie a rilevanza sanitaria erogate a privati	3.619.506	3.619.506	0
AA0670	A.4.D) Ricavi per prestazioni sanitarie erogate in regime di intramoenia	3.928.724	3.928.724	0
AA0680	A.4.D.1) Ricavi per prestazioni sanitarie intramoenia - Area ospedaliera	97.958	97.958	0

### 13 Modello CE comparato

CODICE	VOCE MODELLO CE	Esercizio 2019 NEW	Esercizio 2019 OLD	differenze
AA0690	A.4.D.2) Ricavi per prestazioni sanitarie intramoenia - Area specialistica	3.340.368	3.340.368	0
AA0700	A.4.D.3) Ricavi per prestazioni sanitarie intramoenia - Area sanità pubblica	16.412	16.412	0
AA0710	A.4.D.4) Ricavi per prestazioni sanitarie intramoenia - Consulenze (ex art. 55 c.1 lett. c), d) ed ex art. 57-58)	385.533	385.533	0
AA0720	A.4.D.5) Ricavi per prestazioni sanitarie intramoenia - Consulenze (ex art. 55 c.1 lett. c), d) ed ex art. 57-58) (Aziende sanitarie pubbliche della Regione)	0	0	0
AA0730	A.4.D.6) Ricavi per prestazioni sanitarie intramoenia - Altro	70.558	70.558	0
AA0740	A.4.D.7) Ricavi per prestazioni sanitarie intramoenia - Altro (Aziende sanitarie pubbliche della Regione)	17.895	17.895	0
AA0750	A.5) Concorsi, recuperi e rimborsi	3.897.788	3.897.788	0
AA0760	A.5.A) Rimborsi assicurativi	157.879	157.879	0
AA0770	A.5.B) Concorsi, recuperi e rimborsi da Regione	0	0	0
AA0780	A.5.B.1) Rimborso degli oneri stipendiali del personale dell'azienda in posizione di comando presso la Regione	0	0	0
AA0790	A.5.B.2) Altri concorsi, recuperi e rimborsi da parte della Regione	0	0	0
AA0800	A.5.C) Concorsi, recuperi e rimborsi da Aziende sanitarie pubbliche della Regione	131.694	131.694	0
AA0810	A.5.C.1) Rimborso degli oneri stipendiali del personale dipendente dell'azienda in posizione di comando presso Aziende sanitarie pubbliche della Regione	0	0	0
AA0820	A.5.C.2) Rimborsi per acquisto beni da parte di Aziende sanitarie pubbliche della Regione	0	0	0
AA0830	A.5.C.3) Altri concorsi, recuperi e rimborsi da parte di Aziende sanitarie pubbliche della Regione	131.694	131.694	0
AA0831	A.5.C.4) Altri concorsi, recuperi e rimborsi da parte della Regione - GSA	0	0	0
AA0840	A.5.D) Concorsi, recuperi e rimborsi da altri soggetti pubblici	49.012	49.012	0

# Modello CE comparato

64

CODICE	VOCE MODELLO CE	Esercizio 2019 NEW	Esercizio 2019 OLD	differenze
AA0850	A.5.D.1) Rimborso degli oneri stipendiali del personale dipendente dell'azienda in posizione di comando presso altri soggetti pubblici	0	0	0
AA0860	A.5.D.2) Rimborsi per acquisto beni da parte di altri soggetti pubblici	5.464	5.464	0
AA0870	A.5.D.3) Altri concorsi, recuperi e rimborsi da parte di altri soggetti pubblici	43.547	43.547	0
AA0880	A.5.E) Concorsi, recuperi e rimborsi da privati	3.559.204	3.559.204	0
AA0890	A.5.E.1) Rimborso da aziende farmaceutiche per Pay back	2.477.468	2.477.468	0
AA0900	A.5.E.1.1) Pay-back per il superamento del tetto della spesa farmaceutica territoriale	0	0	0
AA0910	A.5.E.1.2) Pay-back per superamento del tetto della spesa farmaceutica ospedaliera	0	0	0
AA0920	A.5.E.1.3) Ulteriore Pay-back	2.477.468	2.477.468	0
AA0921	A.5.E.2) Rimborso per Pay back sui dispositivi medici	0	0	0
AA0930	A.5.E.3) Altri concorsi, recuperi e rimborsi da privati	1.081.736	1.081.736	0
AA0940	A.6) Compartecipazione alla spesa per prestazioni sanitarie (Ticket)	7.163.365	7.163.365	0
AA0950	A.6.A) Compartecipazione alla spesa per prestazioni sanitarie - Ticket sulle prestazioni di specialistica ambulatoriale e APA-PAC	6.930.386	6.930.386	0
AA0960	A.6.B) Compartecipazione alla spesa per prestazioni sanitarie - Ticket sul pronto soccorso	232.978	232.978	0
AA0970	A.6.C) Compartecipazione alla spesa per prestazioni sanitarie (Ticket) - Altro	0	0	0
AA0980	A.7) Quota contributi c/capitale imputata all'esercizio	10.730.937	10.730.937	0
AA0990	A.7.A) Quota imputata all'esercizio dei finanziamenti per investimenti dallo Stato	86.964	86.964	0
AA1000	A.7.B) Quota imputata all'esercizio dei finanziamenti per investimenti da Regione	1.986.864	1.986.864	0
AA1010	A.7.C) Quota imputata all'esercizio dei finanziamenti per beni di prima dotazione	3.577.468	3.577.468	0

15

## Modello CE comparato

CODICE	VOCE MODELLO CE	Esercizio 2019 NEW	Esercizio 2019 OLD	differenze
AA1020	A.7.D) Quota imputata all'esercizio dei contributi in c/ esercizio FSR destinati ad investimenti	5.079.640	5.079.640	0
AA1030	A.7.E) Quota imputata all'esercizio degli altri contributi in c/ esercizio destinati ad investimenti	0	0	0
AA1040	A.7.F) Quota imputata all'esercizio di altre poste del patrimonio netto	0	0	0
AA1050	A.8) Incrementi delle immobilizzazioni per lavori interni	0	0	0
AA1060	A.9) Altri ricavi e proventi	582.651	582.651	0
AA1070	A.9.A) Ricavi per prestazioni non sanitarie	7.000	7.000	0
AA1080	A.9.B) Fitti attivi ed altri proventi da attività immobiliari	286.978	286.978	0
AA1090	A.9.C) Altri proventi diversi	288.674	288.674	0
AZ9999	Totale valore della produzione (A)	746.630.253	747.830.872	(1.200.619)
	B) Costi della produzione			0
BA0010	B.1) Acquisti di beni	137.720.254	137.720.254	0
BA0020	B.1.A) Acquisti di beni sanitari	136.729.514	136.729.514	0
BA0030	B.1.A.1) Prodotti farmaceutici ed emoderivati	86.341.021	86.341.021	0
BA0040	B.1.A.1.1) Medicinali con AIC, ad eccezione di vaccini, emoderivati di produzione regionale, ossigeno e altri gas medicali	85.184.509	85.184.509	0
BA0050	B.1.A.1.2) Medicinali senza AIC	679.664	679.664	0
BA0051	B.1.A.1.3) Ossigeno e altri gas medicali	476.849	476.849	0
BA0060	B.1.A.1.4) Emoderivati di produzione regionale	0	0	0
BA0061	B.1.A.1.4.1) Emoderivati di produzione regionale da pubblico (Aziende sanitarie pubbliche della Regione) - Mobilità intraregionale	0	0	0
BA0062	B.1.A.1.4.2) Emoderivati di produzione regionale da pubblico (Aziende sanitarie pubbliche della Regione) - Mobilità extraregionale	0	0	0
BA0063	B.1.A.1.4.3) Emoderivati di produzione regionale da altri soggetti	0	0	0
BA0070	B.1.A.2) Sangue ed emocomponenti	0	0	0

## Modello CE comparato

CODICE	VOCE MODELLO CE	Esercizio 2019 NEW	Esercizio 2019 OLD	differenze
BA0080	B.1.A.2.1) da pubblico (Aziende sanitarie pubbliche della Regione) – Mobilità intraregionale	0	0	0
BA0090	B.1.A.2.2) da pubblico (Aziende sanitarie pubbliche extra Regione) – Mobilità extraregionale	0	0	0
BA0100	B.1.A.2.3) da altri soggetti	0	0	0
BA0210	B.1.A.3) Dispositivi medici	45.240.361	45.240.361	0
BA0220	B.1.A.3.1) Dispositivi medici	28.968.172	28.968.172	0
BA0230	B.1.A.3.2) Dispositivi medici impiantabili attivi	3.788.646	3.788.646	0
BA0240	B.1.A.3.3) Dispositivi medico diagnostici in vitro (IVD)	12.483.543	12.483.543	0
BA0250	B.1.A.4) Prodotti dietetici	459.965	459.965	0
BA0260	B.1.A.5) Materiali per la profilassi (vaccini)	2.684.882	2.684.882	0
BA0270	B.1.A.6) Prodotti chimici	0	0	0
BA0280	B.1.A.7) Materiali e prodotti per uso veterinario	15.170	15.170	0
BA0290	B.1.A.8) Altri beni e prodotti sanitari	1.988.115	1.988.115	0
BA0300	B.1.A.9) Beni e prodotti sanitari da Aziende sanitarie pubbliche della Regione	0	0	0
BA0301	B.1.A.9.1) Prodotti farmaceutici ed emoderivati	0	0	0
BA0303	B.1.A.9.3) Dispositivi medici	0	0	0
BA0304	B.1.A.9.4) Prodotti dietetici	0	0	0
BA0305	B.1.A.9.5) Materiali per la profilassi (vaccini)	0	0	0
BA0306	B.1.A.9.6) Prodotti chimici	0	0	0
BA0307	B.1.A.9.7) Materiali e prodotti per uso veterinario	0	0	0
BA0308	B.1.A.9.8) Altri beni e prodotti sanitari	0	0	0
BA0310	B.1.B) Acquisti di beni non sanitari	990.740	990.740	0
BA0320	B.1.B.1) Prodotti alimentari	336	336	0
BA0330	B.1.B.2) Materiali di guardaroba, di pulizia e di convivenza in genere	34.271	34.271	0
BA0340	B.1.B.3) Combustibili, carburanti e lubrificanti	145.758	145.758	0
BA0350	B.1.B.4) Supporti informatici e cancelleria	458.683	458.683	0
BA0360	B.1.B.5) Materiale per la manutenzione	284.529	284.529	0
BA0370	B.1.B.6) Altri beni e prodotti non sanitari	67.163	67.163	0

47

## Modello CE comparato

CODICE	VOCE MODELLO CE	Esercizio 2019 NEW	Esercizio 2019 OLD	differenze
BA0380	B.1.B.7) Beni e prodotti non sanitari da Aziende sanitarie pubbliche della Regione	0	0	0
BA0390	B.2) Acquisti di servizi	374.074.005	374.074.005	0
BA0400	B.2.A) Acquisti servizi sanitari	337.098.602	337.098.602	0
BA0410	B.2.A.1) Acquisti servizi sanitari per medicina di base	35.330.015	35.330.015	0
BA0420	B.2.A.1.1) - da convenzione	35.075.850	35.075.850	0
BA0430	B.2.A.1.1.A) Costi per assistenza MMG	23.959.445	23.959.445	0
BA0440	B.2.A.1.1.B) Costi per assistenza PLS	5.870.214	5.870.214	0
BA0450	B.2.A.1.1.C) Costi per assistenza Continuità assistenziale	4.254.570	4.254.570	0
BA0460	B.2.A.1.1.D) Altro (medicina dei servizi, psicologi, medici 118, ecc)	991.622	991.622	0
BA0470	B.2.A.1.2) - da pubblico (Aziende sanitarie pubbliche della Regione) - Mobilità intraregionale	51.404	51.404	0
BA0480	B.2.A.1.3) - da pubblico (Aziende sanitarie pubbliche Extraregione) - Mobilità extraregionale	202.760	202.760	0
BA0490	B.2.A.2) Acquisti servizi sanitari per farmaceutica	48.380.817	48.380.817	0
BA0500	B.2.A.2.1) - da convenzione	46.621.762	46.621.762	0
BA0510	B.2.A.2.2) - da pubblico (Aziende sanitarie pubbliche della Regione)- Mobilità intraregionale	1.255.011	1.255.011	0
BA0520	B.2.A.2.3) - da pubblico (Extraregione)	504.044	504.044	0
BA0530	B.2.A.3) Acquisti servizi sanitari per assistenza specialistica ambulatoriale	26.090.460	26.090.460	0
BA0540	B.2.A.3.1) - da pubblico (Aziende sanitarie pubbliche della Regione)	9.027.977	9.027.977	0
BA0541	B.2.A.3.2) prestazioni di pronto soccorso non seguite da ricovero - da pubblico (Aziende sanitarie pubbliche della Regione)	0	0	0
BA0550	B.2.A.3.3) - da pubblico (altri soggetti pubbl. della Regione)	580.281	580.281	0
BA0551	B.2.A.3.4) prestazioni di pronto soccorso non seguite da ricovero - da pubblico (altri soggetti pubbl. della Regione)	0	0	0
BA0560	B.2.A.3.5) - da pubblico (Extraregione)	3.402.819	3.402.819	0
BA0561	B.2.A.3.6) prestazioni di pronto soccorso non seguite da ricovero - da pubblico (Extraregione)	0	0	0



# Modello CE comparato

48

CODICE	VOCE MODELLO CE	Esercizio 2019 NEW	Esercizio 2019 OLD	differenze
BA0570	B.2.A.3.7) - da privato - Medici SUMAI	4.184.409	4.184.409	0
BA0580	B.2.A.3.8) - da privato	8.698.102	8.698.102	0
BA0590	B.2.A.3.8.A) Servizi sanitari per assistenza specialistica da IRCCS privati e Policlinici privati	55.663	55.663	0
BA0591	B.2.A.3.8.B) Servizi sanitari per prestazioni di pronto soccorso non seguite da ricovero - da IRCCS privati e Policlinici privati	0	0	0
BA0600	B.2.A.3.8.C) Servizi sanitari per assistenza specialistica da Ospedali Classificati privati	0	0	0
BA0601	B.2.A.3.8.D) Servizi sanitari per prestazioni di pronto soccorso non seguite da ricovero - da Ospedali Classificati privati	0	0	0
BA0610	B.2.A.3.8.E) Servizi sanitari per assistenza specialistica da Case di Cura private	5.344.557	5.344.557	0
BA0611	B.2.A.3.8.F) Servizi sanitari per prestazioni di pronto soccorso non seguite da ricovero - da Case di Cura private	0	0	0
BA0620	B.2.A.3.8.G) Servizi sanitari per assistenza specialistica da altri privati	3.297.882	3.297.882	0
BA0621	B.2.A.3.8.H) Servizi sanitari per prestazioni di pronto soccorso non seguite da ricovero - da altri privati	0	0	0
BA0630	B.2.A.3.9) - da privato per cittadini non residenti - Extraregione (mobilità attiva in compensazione)	196.872	196.872	0
BA0631	B.2.A.3.10) Servizi sanitari per prestazioni di pronto soccorso non seguite da ricovero - da privato per cittadini non residenti - Extraregione (mobilità attiva in compensazione)	0	0	0
BA0640	B.2.A.4) Acquisti servizi sanitari per assistenza riabilitativa	20.274.724	20.274.724	0
BA0650	B.2.A.4.1) - da pubblico (Aziende sanitarie pubbliche della Regione)	5.168.859	5.168.859	0
BA0660	B.2.A.4.2) - da pubblico (altri soggetti pubbl. della Regione)	0	0	0
BA0670	B.2.A.4.3) - da pubblico (Extraregione) non soggetti a compensazione	0	0	0
BA0680	B.2.A.4.4) - da privato (intra-regionale)	14.522.765	14.522.765	0

49

## Modello CE comparato

CODICE	VOCE MODELLO CE	Esercizio 2019 NEW	Esercizio 2019 OLD	differenze
BA0690	B.2.A.4.5) - da privato (extraregionale)	583.100	583.100	0
BA0700	B.2.A.5) Acquisti servizi sanitari per assistenza integrativa	1.733.047	1.733.047	0
BA0710	B.2.A.5.1) - da pubblico (Aziende sanitarie pubbliche della Regione)	0	0	0
BA0720	B.2.A.5.2) - da pubblico (altri soggetti pubbl. della Regione)	0	0	0
BA0730	B.2.A.5.3) - da pubblico (Extraregione)	0	0	0
BA0740	B.2.A.5.4) - da privato	1.733.047	1.733.047	0
BA0750	B.2.A.6) Acquisti servizi sanitari per assistenza protesica	6.846.096	6.846.096	0
BA0760	B.2.A.6.1) - da pubblico (Aziende sanitarie pubbliche della Regione)	0	0	0
BA0770	B.2.A.6.2) - da pubblico (altri soggetti pubbl. della Regione)	0	0	0
BA0780	B.2.A.6.3) - da pubblico (Extraregione)	0	0	0
BA0790	B.2.A.6.4) - da privato	6.846.096	6.846.096	0
BA0800	B.2.A.7) Acquisti servizi sanitari per assistenza ospedaliera	131.436.629	131.436.629	0
BA0810	B.2.A.7.1) - da pubblico (Aziende sanitarie pubbliche della Regione)	28.052.233	28.052.233	0
BA0820	B.2.A.7.2) - da pubblico (altri soggetti pubbl. della Regione)	0	0	0
BA0830	B.2.A.7.3) - da pubblico (Extraregione)	30.364.600	30.364.600	0
BA0840	B.2.A.7.4) - da privato	64.592.866	64.592.866	0
BA0850	B.2.A.7.4.A) Servizi sanitari per assistenza ospedaliera da IRCCS privati e Policlinici privati	0	0	0
BA0860	B.2.A.7.4.B) Servizi sanitari per assistenza ospedaliera da Ospedali Classificati privati	0	0	0
BA0870	B.2.A.7.4.C) Servizi sanitari per assistenza ospedaliera da Case di Cura private	64.592.866	64.592.866	0
BA0880	B.2.A.7.4.D) Servizi sanitari per assistenza ospedaliera da altri privati	0	0	0
BA0890	B.2.A.7.5) - da privato per cittadini non residenti - Extraregione (mobilità attiva in compensazione)	8.426.931	8.426.931	0
BA0900	B.2.A.8) Acquisto prestazioni di psichiatria residenziale e semiresidenziale	12.842.279	12.842.279	0
BA0910	B.2.A.8.1) - da pubblico (Aziende sanitarie pubbliche della Regione)	1.735.685	1.735.685	0

# Modello CE comparato

CODICE	VOCE MODELLO CE	Esercizio 2019 NEW	Esercizio 2019 OLD	differenze
BA0920	B.2.A.8.2) - da pubblico (altri soggetti pubbl. della Regione)	0	0	0
BA0930	B.2.A.8.3) - da pubblico (Extraregione) - non soggette a compensazione	60.576	60.576	0
BA0940	B.2.A.8.4) - da privato (intraregionale)	9.380.592	9.380.592	0
BA0950	B.2.A.8.5) - da privato (extraregionale)	1.665.426	1.665.426	0
BA0960	B.2.A.9) Acquisto prestazioni di distribuzione farmaci File F	8.471.399	8.471.399	0
BA0970	B.2.A.9.1) - da pubblico (Aziende sanitarie pubbliche della Regione) - Mobilità intraregionale	4.858.115	4.858.115	0
BA0980	B.2.A.9.2) - da pubblico (altri soggetti pubbl. della Regione)	0	0	0
BA0990	B.2.A.9.3) - da pubblico (Extraregione)	1.901.053	1.901.053	0
BA1000	B.2.A.9.4) - da privato (intraregionale)	1.712.231	1.712.231	0
BA1010	B.2.A.9.5) - da privato (extraregionale)	0	0	0
BA1020	B.2.A.9.6) - da privato per cittadini non residenti - Extraregione (mobilità attiva in compensazione)	0	0	0
BA1030	B.2.A.10) Acquisto prestazioni termali in convenzione	1.664.344	1.664.344	0
BA1040	B.2.A.10.1) - da pubblico (Aziende sanitarie pubbliche della Regione) - Mobilità intraregionale	46	46	0
BA1050	B.2.A.10.2) - da pubblico (altri soggetti pubbl. della Regione)	0	0	0
BA1060	B.2.A.10.3) - da pubblico (Extraregione)	106.826	106.826	0
BA1070	B.2.A.10.4) - da privato	1.401.125	1.401.125	0
BA1080	B.2.A.10.5) - da privato per cittadini non residenti - Extraregione (mobilità attiva in compensazione)	156.346	156.346	0
BA1090	B.2.A.11) Acquisto prestazioni di trasporto sanitario	7.848.424	7.848.424	0
BA1100	B.2.A.11.1) - da pubblico (Aziende sanitarie pubbliche della Regione) - Mobilità intraregionale	98.634	98.634	0
BA1110	B.2.A.11.2) - da pubblico (altri soggetti pubbl. della Regione)	0	0	0
BA1120	B.2.A.11.3) - da pubblico (Extraregione)	148.467	148.467	0
BA1130	B.2.A.11.4) - da privato	7.601.324	7.601.324	0

51

## Modello CE comparato

CODICE	VOCE MODELLO CE	Esercizio 2019 NEW	Esercizio 2019 OLD	differenze
BA1140	B.2.A.12) Acquisto prestazioni Socio-Sanitarie a rilevanza sanitaria	17.664.091	17.664.091	0
BA1150	B.2.A.12.1) - da pubblico (Aziende sanitarie pubbliche della Regione) - Mobilità intraregionale	1.807.405	1.807.405	0
BA1151	B.2.A.12.1.A) Assistenza domiciliare integrata (ADI)	0	0	0
BA1152	B.2.A.12.1.B) Altre prestazioni socio-sanitarie a rilevanza sanitaria	1.807.405	1.807.405	0
BA1160	B.2.A.12.2) - da pubblico (altri soggetti pubblici della Regione)	0	0	0
BA1161	B.2.A.12.3) - da pubblico (Extraregione) - Acquisto di Altre prestazioni sociosanitarie a rilevanza sanitaria erogate a soggetti pubblici Extraregione	0	0	0
BA1170	B.2.A.12.4) - da pubblico (Extraregione) non soggette a compensazione	163.730	163.730	0
BA1180	B.2.A.12.5) - da privato (intraregionale)	13.625.991	13.625.991	0
BA1190	B.2.A.12.6) - da privato (extraregionale)	2.066.965	2.066.965	0
BA1200	B.2.A.13) Compartecipazione al personale per att. libero-prof. (intraoemia)	2.990.763	2.990.763	0
BA1210	B.2.A.13.1) Compartecipazione al personale per att. libero professionale intraoemia - Area ospedaliera	60.059	60.059	0
BA1220	B.2.A.13.2) Compartecipazione al personale per att. libero professionale intraoemia- Area specialistica	2.527.433	2.527.433	0
BA1230	B.2.A.13.3) Compartecipazione al personale per att. libero professionale intraoemia - Area sanità pubblica	14.345	14.345	0
BA1240	B.2.A.13.4) Compartecipazione al personale per att. libero professionale intraoemia - Consulenze (ex art. 55 c.1 lett. c), d) ed ex Art. 57-58)	335.908	335.908	0
BA1250	B.2.A.13.5) Compartecipazione al personale per att. libero professionale intraoemia - Consulenze (ex art. 55 c.1 lett. c), d) ed ex Art. 57-58) (Aziende sanitarie pubbliche della Regione)	0	0	0

## Modello CE comparato

CODICE	VOCE MODELLO CE	Esercizio 2019 NEW	Esercizio 2019 OLD	differenze
BA1260	B.2.A.13.6) Compartecipazione al personale per att. libero professionale intramoenia - Altro	53.017	53.017	0
BA1270	B.2.A.13.7) Compartecipazione al personale per att. libero professionale intramoenia - Altro (Aziende sanitarie pubbliche della Regione)	0	0	0
BA1280	B.2.A.14) Rimborsi, assegni e contributi sanitari	2.341.035	2.341.035	0
BA1290	B.2.A.14.1) Contributi ad associazioni di volontariato	367.251	367.251	0
BA1300	B.2.A.14.2) Rimborsi per cure all'estero	12.227	12.227	0
BA1310	B.2.A.14.3) Contributi a società partecipate e/o enti dipendenti della Regione	0	0	0
BA1320	B.2.A.14.4) Contributo Legge 210/92	0	0	0
BA1330	B.2.A.14.5) Altri rimborsi, assegni e contributi	1.961.556	1.961.556	0
BA1340	B.2.A.14.6) Rimborsi, assegni e contributi v/Aziende sanitarie pubbliche della Regione	0	0	0
BA1341	B.2.A.14.7) Rimborsi, assegni e contributi v/Regione - GSA	0	0	0
BA1350	B.2.A.15) Consulenze, Collaborazioni, Interinale e altre prestazioni di lavoro sanitarie e sociosanitarie	5.940.517	5.940.517	0
BA1360	B.2.A.15.1) Consulenze sanitarie e sociosanitarie da Aziende sanitarie pubbliche della Regione	386.425	386.425	0
BA1370	B.2.A.15.2) Consulenze sanitarie e sociosanitarie da terzi - Altri soggetti pubblici	643	643	0
BA1380	B.2.A.15.3) Consulenze, Collaborazioni, Interinale e altre prestazioni di lavoro sanitarie e sociosanitarie da privato	5.545.423	5.545.423	0
BA1390	B.2.A.15.3.A) Consulenze sanitarie da privato - articolo 55, comma 2, CCNL 8 giugno 2000	2.367.368	2.367.368	0
BA1400	B.2.A.15.3.B) Altre consulenze sanitarie e sociosanitarie da privato	11.041	11.041	0
BA1410	B.2.A.15.3.C) Collaborazioni coordinate e continuative sanitarie e sociosanitarie da privato	0	0	0
BA1420	B.2.A.15.3.D) Indennità a personale universitario - area sanitaria	253.677	253.677	0

## Modello CE comparato

CODICE	VOCE MODELLO CE	Esercizio 2019 NEW	Esercizio 2019 OLD	differenze
BA1430	B.2.A.15.3.E) Lavoro interinale - area sanitaria	2.555.445	2.555.445	0
BA1440	B.2.A.15.3.F) Altre collaborazioni e prestazioni di lavoro - area sanitaria	357.891	357.891	0
BA1450	B.2.A.15.4) Rimborso oneri stipendiali del personale sanitario in comando	8.026	8.026	0
BA1460	B.2.A.15.4.A) Rimborso oneri stipendiali personale sanitario in comando da Aziende sanitarie pubbliche della Regione	0	0	0
BA1470	B.2.A.15.4.B) Rimborso oneri stipendiali personale sanitario in comando da Regioni, soggetti pubblici e da Università	0	0	0
BA1480	B.2.A.15.4.C) Rimborso oneri stipendiali personale sanitario in comando da aziende di altre Regioni (Extraregione)	8.026	8.026	0
BA1490	B.2.A.16) Altri servizi sanitari e sociosanitari a rilevanza sanitaria	7.243.963	7.243.963	0
BA1500	B.2.A.16.1) Altri servizi sanitari e sociosanitari a rilevanza sanitaria da pubblico - Aziende sanitarie pubbliche della Regione	0	0	0
BA1510	B.2.A.16.2) Altri servizi sanitari e sociosanitari a rilevanza sanitaria da pubblico - Altri soggetti pubblici della Regione	0	0	0
BA1520	B.2.A.16.3) Altri servizi sanitari e sociosanitari a rilevanza sanitaria da pubblico (Extraregione)	0	0	0
BA1530	B.2.A.16.4) Altri servizi sanitari da privato	4.913.910	4.913.910	0
BA1540	B.2.A.16.5) Costi per servizi sanitari - Mobilità internazionale passiva	2.330.053	2.330.053	0
BA1541	B.2.A.16.6) Costi per servizi sanitari - Mobilità internazionale passiva rilevata dalle ASL	0	0	0
BA1542	B.2.A.16.7) Costi per prestazioni sanitarie erogate da aziende sanitarie estere (fatturate direttamente)	0	0	0
BA1550	B.2.A.17) Costi GSA per differenziale saldo mobilità interregionale	0	0	0
BA1560	B.2.B) Acquisti di servizi non sanitari	36.975.403	36.975.403	0
BA1570	B.2.B.1) Servizi non sanitari	35.939.366	35.939.366	0
BA1580	B.2.B.1.1) Lavanderia	4.372.468	4.372.468	0
BA1590	B.2.B.1.2) Pulizia	6.224.644	6.224.644	0

# Modello CE comparato

54

CODICE	VOCE MODELLO CE	Esercizio 2019 NEW	Esercizio 2019 OLD	differenze
BA1600	B.2.B.1.3) Mensa	4.136.285	4.136.285	0
BA1601	B.2.B.1.3.A) Mensa dipendenti	285.686	285.686	0
BA1602	B.2.B.1.3.B) Mensa degenti	3.850.599	3.850.599	0
BA1610	B.2.B.1.4) Riscaldamento	1.031.930	1.031.930	0
BA1620	B.2.B.1.5) Servizi di assistenza informatica	1.601.065	1.601.065	0
BA1630	B.2.B.1.6) Servizi trasporti (non sanitari)	7.252	7.252	0
BA1640	B.2.B.1.7) Smaltimento rifiuti	1.394.725	1.394.725	0
BA1650	B.2.B.1.8) Utenze telefoniche	875.623	875.623	0
BA1660	B.2.B.1.9) Utenze elettricità	3.335.006	3.335.006	0
BA1670	B.2.B.1.10) Altre utenze	1.175.727	1.175.727	0
BA1680	B.2.B.1.11) Premi di assicurazione	4.770.445	4.770.445	0
BA1690	B.2.B.1.11.A) Premi di assicurazione - R.C. Professionale	4.450.838	4.450.838	0
BA1700	B.2.B.1.11.B) Premi di assicurazione - Altri premi assicurativi	319.607	319.607	0
BA1710	B.2.B.1.12) Altri servizi non sanitari	7.014.195	7.014.195	0
BA1720	B.2.B.1.12.A) Altri servizi non sanitari da pubblico (Aziende sanitarie pubbliche della Regione)	0	0	0
BA1730	B.2.B.1.12.B) Altri servizi non sanitari da altri soggetti pubblici	0	0	0
BA1740	B.2.B.1.12.C) Altri servizi non sanitari da privato	7.014.195	7.014.195	0
BA1750	B.2.B.2) Consulenze, Collaborazioni, Interinale e altre prestazioni di lavoro non sanitarie	465.196	465.196	0
BA1760	B.2.B.2.1) Consulenze non sanitarie da Aziende sanitarie pubbliche della Regione	0	0	0
BA1770	B.2.B.2.2) Consulenze non sanitarie da Terzi - Altri soggetti pubblici	0	0	0
BA1780	B.2.B.2.3) Consulenze, Collaborazioni, Interinale e altre prestazioni di lavoro non sanitarie da privato	465.196	465.196	0
BA1790	B.2.B.2.3.A) Consulenze non sanitarie da privato	305.635	305.635	0
BA1800	B.2.B.2.3.B) Collaborazioni coordinate e continuative non sanitarie da privato	30.732	30.732	0
BA1810	B.2.B.2.3.C) Indennità a personale universitario - area non sanitaria	0	0	0
BA1820	B.2.B.2.3.D) Lavoro interinale - area non sanitaria	0	0	0

## Modello CE comparato

CODICE	VOCE MODELLO CE	Esercizio 2019 NEW	Esercizio 2019 OLD	differenze
BA1830	B.2.B.2.3.E) Altre collaborazioni e prestazioni di lavoro - area non sanitaria	128.830	128.830	0
BA1831	B.2.B.2.3.F) Altre Consulenze non sanitarie da privato - in attuazione dell'art.79, comma 1 sexies lettera c), del D.L. 112/2008, convertito con legge 133/2008 e della legge 23 dicembre 2009 n. 191	0	0	0
BA1840	B.2.B.2.4) Rimborso oneri stipendiali del personale non sanitario in comando	0	0	0
BA1850	B.2.B.2.4.A) Rimborso oneri stipendiali personale non sanitario in comando da Aziende sanitarie pubbliche della Regione	0	0	0
BA1860	B.2.B.2.4.B) Rimborso oneri stipendiali personale non sanitario in comando da Regione, soggetti pubblici e da Università	0	0	0
BA1870	B.2.B.2.4.C) Rimborso oneri stipendiali personale non sanitario in comando da aziende di altre Regioni (Extraregione)	0	0	0
BA1880	B.2.B.3) Formazione (esternalizzata e non)	570.841	570.841	0
BA1890	B.2.B.3.1) Formazione (esternalizzata e non) da pubblico	39.578	39.578	0
BA1900	B.2.B.3.2) Formazione (esternalizzata e non) da privato	531.263	531.263	0
BA1910	B.3) Manutenzione e riparazione (ordinaria esternalizzata)	14.506.359	14.506.359	0
BA1920	B.3.A) Manutenzione e riparazione ai fabbricati e loro pertinenze	8.135.679	8.135.679	0
BA1930	B.3.B) Manutenzione e riparazione agli impianti e macchinari	11.712	11.712	0
BA1940	B.3.C) Manutenzione e riparazione alle attrezzature sanitarie e scientifiche	5.458.525	5.458.525	0
BA1950	B.3.D) Manutenzione e riparazione ai mobili e arredi	0	0	0
BA1960	B.3.E) Manutenzione e riparazione agli automezzi	83.763	83.763	0
BA1970	B.3.F) Altre manutenzioni e riparazioni	816.681	816.681	0
BA1980	B.3.G) Manutenzioni e riparazioni da Aziende sanitarie pubbliche della Regione	0	0	0
BA1990	B.4) Godimento di beni di terzi	6.576.812	6.576.812	0
BA2000	B.4.A) Fitti passivi	1.240.355	1.240.355	0



## Modello CE comparato

56

CODICE	VOCE MODELLO CE	Esercizio 2019 NEW	Esercizio 2019 OLD	differenze
BA2010	B.4.B) <i>Canoni di noleggio</i>	5.336.457	5.336.457	0
BA2020	B.4.B.1) <i>Canoni di noleggio - area sanitaria</i>	5.095.866	5.095.866	0
BA2030	B.4.B.2) <i>Canoni di noleggio - area non sanitaria</i>	240.591	240.591	0
BA2040	B.4.C) <i>Canoni di leasing</i>	0	0	0
BA2050	B.4.C.1) <i>Canoni di leasing - area sanitaria</i>	0	0	0
BA2060	B.4.C.2) <i>Canoni di leasing - area non sanitaria</i>	0	0	0
BA2061	B.4.D) <i>Canoni di project financing</i>	0	0	0
BA2070	B.4.E) <i>Locazioni e noleggi da Aziende sanitarie pubbliche della Regione</i>	0	0	0
BA2080	<i>Totale Costo del personale</i>	171.973.635	171.973.635	0
BA2090	B.5) <i>Personale del ruolo sanitario</i>	143.093.493	143.093.493	0
BA2100	B.5.A) <i>Costo del personale dirigente ruolo sanitario</i>	74.381.811	74.381.811	0
BA2110	B.5.A.1) <i>Costo del personale dirigente medico</i>	68.836.236	68.836.236	0
BA2120	B.5.A.1.1) <i>Costo del personale dirigente medico - tempo indeterminato</i>	64.754.869	64.754.869	0
BA2130	B.5.A.1.2) <i>Costo del personale dirigente medico - tempo determinato</i>	4.081.367	4.081.367	0
BA2140	B.5.A.1.3) <i>Costo del personale dirigente medico - altro</i>	0	0	0
BA2150	B.5.A.2) <i>Costo del personale dirigente non medico</i>	5.545.575	5.545.575	0
BA2160	B.5.A.2.1) <i>Costo del personale dirigente non medico - tempo indeterminato</i>	4.801.927	4.801.927	0
BA2170	B.5.A.2.2) <i>Costo del personale dirigente non medico - tempo determinato</i>	743.647	743.647	0
BA2180	B.5.A.2.3) <i>Costo del personale dirigente non medico - altro</i>	0	0	0
BA2190	B.5.B) <i>Costo del personale comparto ruolo sanitario</i>	68.711.682	68.711.682	0
BA2200	B.5.B.1) <i>Costo del personale comparto ruolo sanitario - tempo indeterminato</i>	66.799.163	66.799.163	0
BA2210	B.5.B.2) <i>Costo del personale comparto ruolo sanitario - tempo determinato</i>	1.912.520	1.912.520	0
BA2220	B.5.B.3) <i>Costo del personale comparto ruolo sanitario - altro</i>	0	0	0
BA2230	B.6) <i>Personale del ruolo professionale</i>	445.203	445.203	0
BA2240	B.6.A) <i>Costo del personale dirigente ruolo professionale</i>	443.600	443.600	0

57

## Modello CE comparato

CODICE	VOCE MODELLO CE	Esercizio 2019 NEW	Esercizio 2019 OLD	differenze
BA2250	B.6.A.1) Costo del personale dirigente ruolo professionale - tempo indeterminato	368.506	368.506	0
BA2260	B.6.A.2) Costo del personale dirigente ruolo professionale - tempo determinato	75.094	75.094	0
BA2270	B.6.A.3) Costo del personale dirigente ruolo professionale - altro	0	0	0
BA2280	B.6.B) Costo del personale comparto ruolo professionale	1.603	1.603	0
BA2290	B.6.B.1) Costo del personale comparto ruolo professionale - tempo indeterminato	1.603	1.603	0
BA2300	B.6.B.2) Costo del personale comparto ruolo professionale - tempo determinato	0	0	0
BA2310	B.6.B.3) Costo del personale comparto ruolo professionale - altro	0	0	0
BA2320	B.7) Personale del ruolo tecnico	18.400.611	18.400.611	0
BA2330	B.7.A) Costo del personale dirigente ruolo tecnico	315.255	315.255	0
BA2340	B.7.A.1) Costo del personale dirigente ruolo tecnico - tempo indeterminato	315.255	315.255	0
BA2350	B.7.A.2) Costo del personale dirigente ruolo tecnico - tempo determinato	0	0	0
BA2360	B.7.A.3) Costo del personale dirigente ruolo tecnico - altro	0	0	0
BA2370	B.7.B) Costo del personale comparto ruolo tecnico	18.085.356	18.085.356	0
BA2380	B.7.B.1) Costo del personale comparto ruolo tecnico - tempo indeterminato	17.604.654	17.604.654	0
BA2390	B.7.B.2) Costo del personale comparto ruolo tecnico - tempo determinato	480.703	480.703	0
BA2400	B.7.B.3) Costo del personale comparto ruolo tecnico - altro	0	0	0
BA2410	B.8) Personale del ruolo amministrativo	10.034.328	10.034.328	0
BA2420	B.8.A) Costo del personale dirigente ruolo amministrativo	1.110.243	1.110.243	0
BA2430	B.8.A.1) Costo del personale dirigente ruolo amministrativo - tempo indeterminato	1.058.085	1.058.085	0
BA2440	B.8.A.2) Costo del personale dirigente ruolo amministrativo - tempo determinato	52.158	52.158	0
BA2450	B.8.A.3) Costo del personale dirigente ruolo amministrativo - altro	0	0	0

# Modello CE comparato

58

CODICE	VOCE MODELLO CE	Esercizio 2019 NEW	Esercizio 2019 OLD	differenze
BA2460	B.8.B) Costo del personale comparto ruolo amministrativo	8.924.085	8.924.085	0
BA2470	B.8.B.1) Costo del personale comparto ruolo amministrativo - tempo indeterminato	8.820.512	8.820.512	0
BA2480	B.8.B.2) Costo del personale comparto ruolo amministrativo - tempo determinato	103.573	103.573	0
BA2490	B.8.B.3) Costo del personale comparto ruolo amministrativo - altro	0	0	0
BA2500	B.9) Oneri diversi di gestione	2.846.350	2.846.350	0
BA2510	B.9.A) Imposte e tasse (escluso IRAP e IRES)	1.146.250	1.146.250	0
BA2520	B.9.B) Perdite su crediti	0	0	0
BA2530	B.9.C) Altri oneri diversi di gestione	1.700.100	1.700.100	0
BA2540	B.9.C.1) Indennità, rimborso spese e oneri sociali per gli Organi Direttivi e Collegio Sindacale	1.360.332	1.360.332	0
BA2550	B.9.C.2) Altri oneri diversi di gestione	339.768	339.768	0
BA2551	B.9.C.3) Altri oneri diversi di gestione da Aziende sanitarie pubbliche della Regione	0	0	0
BA2552	B.9.C.4) Altri oneri diversi di gestione - per Autoassicurazione	0	0	0
BA2560	Totale Ammortamenti	11.072.189	11.072.189	0
BA2570	B.10) Ammortamenti delle immobilizzazioni immateriali	155.438	155.438	0
BA2580	B.11) Ammortamenti delle immobilizzazioni materiali	10.916.752	10.916.752	0
BA2590	B.11.A) Ammortamento dei fabbricati	5.032.904	5.032.904	0
BA2600	B.11.A.1) Ammortamenti fabbricati non strumentali (disponibili)	0	0	0
BA2610	B.11.A.2) Ammortamenti fabbricati strumentali (indisponibili)	5.032.904	5.032.904	0
BA2620	B.11.B) Ammortamenti delle altre immobilizzazioni materiali	5.883.848	5.883.848	0
BA2630	B.12) Svalutazione delle immobilizzazioni e dei crediti	0	0	0
BA2640	B.12.A) Svalutazione delle immobilizzazioni immateriali e materiali	0	0	0
BA2650	B.12.B) Svalutazione dei crediti	0	0	0
BA2660	B.13) Variazione delle rimanenze	484.397	484.397	0
BA2670	B.13.A) Variazione rimanenze sanitarie	364.574	364.574	0

59

## Modello CE comparato

CODICE	VOCE MODELLO CE	Esercizio 2019 NEW	Esercizio 2019 OLD	differenze
BA2671	B.13.A.1) Prodotti farmaceutici ed emoderivati	1.121.270	1.121.270	0
BA2672	B.13.A.2) Sangue ed emocomponenti	0	0	0
BA2673	B.13.A.3) Dispositivi medici	1.433.651	1.433.651	0
BA2674	B.13.A.4) Prodotti dietetici	(59.825)	(59.825)	0
BA2675	B.13.A.5) Materiali per la profilassi (vaccini)	2.857	2.857	0
BA2676	B.13.A.6) Prodotti chimici	0	0	0
BA2677	B.13.A.7) Materiali e prodotti per uso veterinario	(96.747)	(96.747)	0
BA2678	B.13.A.8) Altri beni e prodotti sanitari	(2.036.631)	(2.036.631)	0
BA2680	B.13.B) Variazione rimanenze non sanitarie	119.824	119.824	0
BA2681	B.13.B.1) Prodotti alimentari	0	0	0
BA2682	B.13.B.2) Materiali di guardaroba, di pulizia, e di convivenza in genere	(840)	(840)	0
BA2683	B.13.B.3) Combustibili, carburanti e lubrificanti	0	0	0
BA2684	B.13.B.4) Supporti informatici e cancelleria	(15.700)	(15.700)	0
BA2685	B.13.B.5) Materiale per la manutenzione	137.020	137.020	0
BA2686	B.13.B.6) Altri beni e prodotti non sanitari	(656)	(656)	0
BA2690	B.14) Accantonamenti dell'esercizio	22.466.233	23.666.852	(1.200.619)
BA2700	B.14.A) Accantonamenti per rischi	13.911.513	13.911.513	0
BA2710	B.14.A.1) Accantonamenti per cause civili ed oneri processuali	6.378.883	6.378.883	0
BA2720	B.14.A.2) Accantonamenti per contenzioso personale dipendente	811.978	811.978	0
BA2730	B.14.A.3) Accantonamenti per rischi connessi all'acquisto di prestazioni sanitarie da privato	1.823.614	1.823.614	0
BA2740	B.14.A.4) Accantonamenti per copertura diretta dei rischi (autoassicurazione)	0	4.897.038	(4.897.038)
BA2741	B.14.A.5) Accantonamenti per franchigia assicurativa	4.897.038	0	4.897.038
BA2750	B.14.A.6) Altri accantonamenti per rischi	0	0	0
BA2751	B.14.A.7) Accantonamenti per interessi di mora	0	0	0
BA2760	B.14.B) Accantonamenti per premio di operosità (SUMAI)	277.852	277.852	0
BA2770	B.14.C) Accantonamenti per quote inutilizzate di contributi finalizzati e vincolati	5.204.389	6.405.008	(1.200.619)

## Modello CE comparato

CODICE	VOCE MODELLO CE	Esercizio 2019 NEW	Esercizio 2019 OLD	differenze
BA2771	B.14.C.1) Accantonamenti per quote inutilizzate contributi da Regione e Prov. Aut. per quota F.S. indistinto finalizzato	0	0	0
BA2780	B.14.C.2) Accantonamenti per quote inutilizzate contributi da Regione e Prov. Aut. per quota F.S. vincolato	5.204.389	6.405.008	(1.200.619)
BA2790	B.14.C.3) Accantonamenti per quote inutilizzate contributi da soggetti pubblici (extra fondo) vincolati	0	0	0
BA2800	B.14.C.4) Accantonamenti per quote inutilizzate contributi da soggetti pubblici per ricerca	0	0	0
BA2810	B.14.C.5) Accantonamenti per quote inutilizzate contributi vincolati da privati	0	0	0
BA2811	B.14.C.6) Accantonamenti per quote inutilizzate contributi da soggetti privati per ricerca	0	0	0
BA2820	B.14.D) Altri accantonamenti	3.072.480	3.072.480	0
BA2840	B.14.D.1) Acc. Rinnovi convenzioni MMG/PLS/MCA	1.990.220	1.990.220	0
BA2850	B.14.D.2) Acc. Rinnovi convenzioni Medici Sumai	261.948	261.948	0
BA2860	B.14.D.3) Acc. Rinnovi contratt.: dirigenza medica	579.102	579.102	0
BA2870	B.14.D.4) Acc. Rinnovi contratt.: dirigenza non medica	119.552	119.552	0
BA2880	B.14.D.5) Acc. Rinnovi contratt.: comparto	121.658	121.658	0
BA2881	B.14.D.6) Acc. per Trattamento di fine rapporto dipendenti	0	0	0
BA2882	B.14.D.7) Acc. per Trattamenti di quiescenza e simili	0	0	0
BA2883	B.14.D.8) Acc. per Fondi integrativi pensione	0	0	0
BA2884	B.14.D.9) Acc. Incentivi funzioni tecniche art. 113 D.lgs 50/2016	0	0	0
BA2890	B.14.D.10) Altri accantonamenti	0	0	0
BZ9999	Totale costi della produzione (B)	741.720.235	742.920.854	(1.200.619)
	<b>C) Proventi e oneri finanziari</b>			0
CA0010	C.1) Interessi attivi	0	0	0
CA0020	C.1.A) Interessi attivi su c/tesoreria unica	0	0	0
CA0030	C.1.B) Interessi attivi su c/c postali e bancari	0	0	0
CA0040	C.1.C) Altri interessi attivi	0	0	0
CA0050	C.2) Altri proventi	0	0	0
CA0060	C.2.A) Proventi da partecipazioni	0	0	0

61

## Modello CE comparato

CODICE	VOCE MODELLO CE	Esercizio 2019 NEW	Esercizio 2019 OLD	differenze
CA0070	C.2.B) Proventi finanziari da crediti iscritti nelle immobilizzazioni	0	0	0
CA0080	C.2.C) Proventi finanziari da titoli iscritti nelle immobilizzazioni	0	0	0
CA0090	C.2.D) Altri proventi finanziari diversi dai precedenti	0	0	0
CA0100	C.2.E) Utili su cambi	0	0	0
CA0110	C.3) Interessi passivi	367.753	3.972.253	(3.604.500)
CA0120	C.3.A) Interessi passivi su anticipazioni di cassa	0	0	0
CA0130	C.3.B) Interessi passivi su mutui	0	0	0
CA0140	C.3.C) Altri interessi passivi	367.753	3.972.253	(3.604.500)
CA0150	C.4) Altri oneri	187	187	0
CA0160	C.4.A) Altri oneri finanziari	187	187	0
CA0170	C.4.B) Perdite su cambi	0	0	0
CZ9999	Totale proventi e oneri finanziari (C)	(367.940)	(3.972.440)	3.604.500
	D) Rettifiche di valore di attività finanziarie			0
DA0010	D.1) Rivalutazioni	0	0	0
DA0020	D.2) Svalutazioni	0	0	0
DZ9999	Totale rettifiche di valore di attività finanziarie (D)	0	0	0
	E) Proventi e oneri straordinari			0
EA0010	E.1) Proventi straordinari	7.273.833	6.586.896	686.937
EA0020	E.1.A) Plusvalenze	0	0	0
EA0030	E.1.B) Altri proventi straordinari	7.273.833	6.586.896	686.937
EA0040	E.1.B.1) Proventi da donazioni e liberalità diverse	0	0	0
EA0050	E.1.B.2) Sopravvenienze attive	6.455.562	6.455.562	0
EA0051	E.1.B.2.1) Sopravvenienze attive per quote F.S. vincolato	0	0	0
EA0060	E.1.B.2.2) Sopravvenienze attive v/Aziende sanitarie pubbliche della Regione	1.398.775	1.398.775	0
EA0070	E.1.B.2.3) Sopravvenienze attive v/terzi	5.056.787	5.056.787	0
EA0080	E.1.B.2.3.A) Sopravvenienze attive v/terzi relative alla mobilità extraregionale	0	0	0
EA0090	E.1.B.2.3.B) Sopravvenienze attive v/terzi relative al personale	445	445	0
EA0100	E.1.B.2.3.C) Sopravvenienze attive v/terzi relative alle convenzioni con medici di base	0	0	0
EA0110	E.1.B.2.3.D) Sopravvenienze attive v/terzi relative alle convenzioni per la specialistica	1.158	1.158	0

# Modello CE comparato

62

CODICE	VOCE MODELLO CE	Esercizio 2019 NEW	Esercizio 2019 OLD	differenze
EA0120	E.1.B.2.3.E) Sopravvenienze attive v/terzi relative all'acquisto prestaz. sanitarie da operatori accreditati	1.400.537	1.400.537	0
EA0130	E.1.B.2.3.F) Sopravvenienze attive v/terzi relative all'acquisto di beni e servizi	1.839.405	1.839.405	0
EA0140	E.1.B.2.3.G) Altre sopravvenienze attive v/terzi	1.815.242	1.815.242	0
EA0150	E.1.B.3) Insussistenze attive	818.271	131.334	686.937
EA0160	E.1.B.3.1) Insussistenze attive v/Aziende sanitarie pubbliche della Regione	2	2	0
EA0170	E.1.B.3.2) Insussistenze attive v/terzi	818.269	131.332	686.937
EA0180	E.1.B.3.2.A) Insussistenze attive v/terzi relative alla mobilità extraregionale	0	0	0
EA0190	E.1.B.3.2.B) Insussistenze attive v/terzi relative al personale	686.937	0	686.937
EA0200	E.1.B.3.2.C) Insussistenze attive v/terzi relative alle convenzioni con medici di base	0	0	0
EA0210	E.1.B.3.2.D) Insussistenze attive v/terzi relative alle convenzioni per la specialistica	0	0	0
EA0220	E.1.B.3.2.E) Insussistenze attive v/terzi relative all'acquisto prestaz. sanitarie da operatori accreditati	34.974	34.974	0
EA0230	E.1.B.3.2.F) Insussistenze attive v/terzi relative all'acquisto di beni e servizi	77.558	77.558	0
EA0240	E.1.B.3.2.G) Altre insussistenze attive v/terzi	18.800	18.800	0
EA0250	E.1.B.4) Altri proventi straordinari	0	0	0
EA0260	E.2) Oneri straordinari	9.522.514	5.918.014	3.604.500
EA0270	E.2.A) Minusvalenze	15.878	15.878	0
EA0280	E.2.B) Altri oneri straordinari	9.506.637	5.902.137	3.604.500
EA0290	E.2.B.1) Oneri tributari da esercizi precedenti	0	0	0
EA0300	E.2.B.2) Oneri da cause civili ed oneri processuali	0	0	0
EA0310	E.2.B.3) Sopravvenienze passive	9.361.099	5.756.599	3.604.500
EA0320	E.2.B.3.1) Sopravvenienze passive v/Aziende sanitarie pubbliche della Regione	2.018.325	2.018.325	0
EA0330	E.2.B.3.1.A) Sopravvenienze passive v/Aziende sanitarie pubbliche relative alla mobilità intraregionale	1.777.259	1.777.259	0

63

## Modello CE comparato

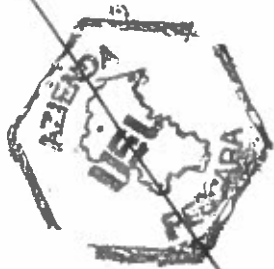
CODICE	VOCE MODELLO CE	Esercizio 2019 NEW	Esercizio 2019 OLD	differenze
EA0340	E.2.B.3.1.B) Altre sopravvenienze passive v/Aziende sanitarie pubbliche della Regione	241.065	241.065	0
EA0350	E.2.B.3.2) Sopravvenienze passive v/terzi	7.342.775	3.738.274	3.604.500
EA0360	E.2.B.3.2.A) Sopravvenienze passive v/terzi relative alla mobilità extraregionale	0	0	0
EA0370	E.2.B.3.2.B) Sopravvenienze passive v/terzi relative al personale	53.503	53.503	0
EA0380	E.2.B.3.2.B.1) Soprav. passive v/terzi relative al personale - dirigenza medica	34.725	34.725	0
EA0390	E.2.B.3.2.B.2) Soprav. passive v/terzi relative al personale - dirigenza non medica	0	0	0
EA0400	E.2.B.3.2.B.3) Soprav. passive v/terzi relative al personale - comparto	18.778	18.778	0
EA0410	E.2.B.3.2.C) Sopravvenienze passive v/terzi relative alle convenzioni con medici di base	107.401	107.401	0
EA0420	E.2.B.3.2.D) Sopravvenienze passive v/terzi relative alle convenzioni per la specialistica	110.857	110.857	0
EA0430	E.2.B.3.2.E) Sopravvenienze passive v/terzi relative all'acquisto prestaz. sanitarie da operatori accreditati	4.016.864	412.364	3.604.500
EA0440	E.2.B.3.2.F) Sopravvenienze passive v/terzi relative all'acquisto di beni e servizi	2.252.259	2.252.259	0
EA0450	E.2.B.3.2.G) Altre sopravvenienze passive v/terzi	801.891	801.891	0
EA0460	E.2.B.4) Insussistenze passive	145.537	145.537	0
EA0461	E.2.B.4.1) Insussistenze passive per quote F.S. vincolato	0	0	0
EA0470	E.2.B.4.2) Insussistenze passive v/Aziende sanitarie pubbliche della Regione	0	0	0
EA0480	E.2.B.4.3) Insussistenze passive v/terzi	145.537	145.537	0
EA0490	E.2.B.4.3.A) Insussistenze passive v/terzi relative alla mobilità extraregionale	0	0	0
EA0500	E.2.B.4.3.B) Insussistenze passive v/terzi relative al personale	0	0	0
EA0510	E.2.B.4.3.C) Insussistenze passive v/terzi relative alle convenzioni con medici di base	0	0	0
EA0520	E.2.B.4.3.D) Insussistenze passive v/terzi relative alle convenzioni per la specialistica	0	0	0



Modello CE comparato

64


CODICE	VOCE MODELLO CE	Esercizio 2019 NEW	Esercizio 2019 OLD	differenze
EA0530	E.2.B.4.3.E) Insussistenze passive v/terzi relative all'acquisto prestaz. sanitarie da operatori accreditati	0	0	0
EA0540	E.2.B.4.3.F) Insussistenze passive v/terzi relative all'acquisto di beni e servizi	71.631	71.631	0
EA0550	E.2.B.4.3.G) Altre insussistenze passive v/terzi	73.907	73.907	0
EA0560	E.2.B.5) Altri oneri straordinari	0	0	0
EZ9999	Totale proventi e oneri straordinari (E)	(2.248.682)	668.881	(2.917.563)
XA0000	Risultato prima delle imposte (A - B +/- C +/- D +/- E)	2.293.397	1.606.460	686.937
	Y) Imposte e tasse			0
YA0010	Y.1) IRAP	12.121.262	12.121.262	0
YA0020	Y.1.A) IRAP relativa a personale dipendente	11.133.451	11.133.451	0
YA0030	Y.1.B) IRAP relativa a collaboratori e personale assimilato a lavoro dipendente	578.861	578.861	0
YA0040	Y.1.C) IRAP relativa ad attività di libera professione (intramoenia)	408.949	408.949	0
YA0050	Y.1.D) IRAP relativa ad attività commerciale	0	0	0
YA0060	Y.2) IRES	408.988	408.988	0
YA0070	Y.2.A) IRES su attività istituzionale	0	0	0
YA0080	Y.2.B) IRES su attività commerciale	408.988	408.988	0
YA0090	Y.3) Accantonamento a F.do Imposte (Accertamenti, condoni, ecc.)	0	0	0
YZ9999	Totale imposte e tasse (Y)	12.530.250	12.530.250	0
ZZ9999	RISULTATO DI ESERCIZIO	(10.236.853)	(10.923.790)	686.937



**BILANCIO D'ESERCIZIO**  
**AZIENDA SANITARIA LOCALE DI PESCARA**

**AL 31 DICEMBRE 2019**

---



## INDICE

<b>RELAZIONE SULLA GESTIONE</b>	pag.	68
Stato Patrimoniale e Conto Economico	pag.	136
Modelli NSIS di Stato Patrimoniale e Conto Economico	pag.	144
<b>NOTA INTEGRATIVA</b>	pag.	166
Criteri generali	pag.	167
Dati relativi alla gestione delle risorse umane	pag.	170
<b><u>STATO PATRIMONIALE</u></b>		
<b>ATTIVO</b>		
Immobilizzazioni:		
- Immobilizzazioni immateriali (Tab. da 1 a 4)	pag.	179
- Immobilizzazioni materiali (Tab. da 5 a 7 quater)	pag.	180
- Immobilizzazioni finanziarie (Tab. da 8 a 14)	pag.	188
Attivo circolante:		
- Rimanenze (Tab. 15)	pag.	191
- Crediti (Tab. da 16 a 25)	pag.	193
- Attività finanziarie che non costituiscono immobilizzazioni (Tab. da 26 a 28)	pag.	220
- Disponibilità liquide (Tab. 29)	pag.	221
Ratei e Risconti attivi (Tab. 30 e 31)	pag.	222
PATRIMONIO NETTO (Tab. da 32 a 35 ter)	pag.	223
<b>PASSIVO</b>		
Fondi per rischi e oneri (Tab. da 36 a 40)	pag.	229
Trattamento di fine rapporto (Tab. 41)	pag.	239
Debiti (Tab. da 42 a 46)	pag.	240
Ratei e risconti passivi (Tab. 47 e 48)	pag.	250
Conti d'ordine (Tab. 49)	pag.	251
<b>CONTO ECONOMICO</b>		
Contributi in c/esercizio e altri ricavi (Tab. da 50 a 52)	pag.	252
Mobilità attiva (Tab. 53)	pag.	258
Dettaglio ricavi e costi per prestazioni sanitarie erogate in regime di intramoenia (Tab. 54)	pag.	262
Acquisti di beni (Tab. 56-57)	pag.	264
Mobilità passiva (Tab. 58 e 58 bis)	pag.	268
Acquisti di servizi sanitari (Tab. da 59 a 61 bis)	pag.	275
Acquisti di servizi non sanitari (Tab. da 62 a 65)	pag.	291
Costi del personale (Tab. da 66 a 70)	pag.	296
Oneri diversi di gestione (Tab. 71)	pag.	302

## INDICE

Accantonamenti (Punto 23)	pag.	303
Proventi e oneri finanziari (Punto 24)	pag.	305
Proventi e oneri straordinari (Punto 26)	pag.	306
Ricavi e costi infragruppo - Prospetto riepilogativo e riconciliazione	pag.	314
<b>RENDICONTO FINANZIARIO</b>	pag.	319
<b>ALLEGATI:</b>		
Dettaglio conti	pag.	323
- Stato Patrimoniale		
- Conto Economico		
Modello NSIS di Stato Patrimoniale comparato	pag.	535
Dettagli di modello NSIS di Stato Patrimoniale comparato	pag.	543
Modello NSIS di Conto Economico comparato	pag.	558
Dettagli di modello NSIS di Conto Economico comparato	pag.	579
Modello CE formato POA ex DCA n. 91/2013	pag.	637
Confronto tra Conto economico e Previsionale	pag.	667
Delibera del direttore Generale n.136 del 5/2/2020	pag.	671
Note Uffici per fondi rischi:		
- Nota Ufficio Affari Legali con dettaglio del contenzioso in essere al 31/12/2019	pag.	683
- Note Ufficio Gestione Accordi Contrattuali Erogatori Privati	pag.	695
Conto del Tesoriere	pag.	718
Dati SIOPE - Prospetti delle disponibilità liquide, degli incassi e dei pagamenti	pag.	720
Delibere del Direttore Generale:		
- Riepilogo situazione gestione liquidatoria	pag.	729
- Adozione fondi contrattuali consuntivi 2018 e preventivi 2019: dirigenza e comparto	pag.	745
Tempestività dei pagamenti esercizio 2018	pag.	784
Dettaglio pagamenti effettuati dopo la scadenza (Circolare MEF n. 27 del 24/11/2014)	pag.	785

## **RELAZIONE SULLA GESTIONE**

---

69

## INDICE

<b>1</b>	<b>RELAZIONE SULLA GESTIONE.....</b>	<b>5</b>
1.1	<b>  Criteri generali di predisposizione della relazione sulla gestione .....</b>	<b>5</b>
1.2	<b>  Generalità sul territorio servito e sull'organizzazione dell'Azienda .....</b>	<b>5</b>
1.3	<b>  Generalità sulla struttura e sull'organizzazione dei servizi .....</b>	<b>30</b>
1.3.1	Assistenza ospedaliera .....	30
1.3.2	Assistenza territoriale.....	30
1.3.3	Prevenzione .....	33
1.4	<b>  L'attività del periodo .....</b>	<b>33</b>
1.4.1	Assistenza ospedaliera .....	33
1.4.2	Assistenza territoriale.....	34
1.4.3	Prevenzione .....	35
1.4.4	Stato di avanzamento al 31/12/2019 del DCA 55/2016: azioni e scostamenti dalla Programmazione Aziendale.....	35
1.5	<b>  La gestione economico-finanziaria dell'Azienda .....</b>	<b>39</b>
1.5.1	Sintesi del Bilancio e relazione sul grado di raggiungimento degli obiettivi economico-finanziari	39
1.5.2	Bilancio di Esercizio 2019 .....	41
1.5.3	Confronto con il Bilancio di Previsione.....	53
1.5.4	Relazione sui costi per livelli di assistenza e relazione sugli scostamenti. ....	55
1.5.5	Valutazione analitica rendimenti e costi – Esercizio 2019 .....	64



# 1 RELAZIONE SULLA GESTIONE

70

## 1.1 Criteri generali di predisposizione della relazione sulla gestione

La presente relazione sulla gestione, che correda il bilancio di esercizio al 31/12/2019, è stata redatta secondo le disposizioni del D. Lgs. 118/2011, e facendo riferimento al Codice Civile e ai Principi Contabili Nazionali (OIC), fatto salvo quanto difformemente previsto dallo stesso D. Lgs. 118/2011.

La presente relazione sulla gestione, in particolare, contiene tutte le informazioni minimali richieste dal D. Lgs. 118/2011; fornisce inoltre tutte le informazioni supplementari, anche se non specificamente richieste da disposizioni di legge, ritenute necessarie a dare una rappresentazione esaustiva della gestione sanitaria ed economico-finanziaria dell'esercizio 2019.

## 1.2 Generalità sul territorio servito e sull'organizzazione dell'Azienda

La Asl di Pescara opera su un territorio coincidente con la provincia di Pescara, con una popolazione complessiva di 310.780 abitanti, distribuiti in 46 comuni, suddivisi in 3 Aree Distrettuali.

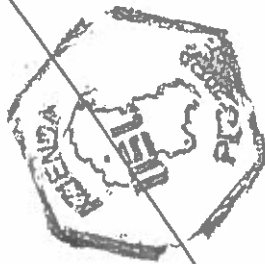
<i>Classi di età</i>	<i>Maschi</i>	<i>%</i>	<i>Femmine</i>	<i>%</i>	<i>Totale</i>
<i>Assistibili 0 - 13 anni</i>	19.186	12,87%	17.999	11,13%	37.185
<i>Assistibili 14- 64 anni</i>	97.024	65,09%	100.348	62,06%	197.373
<i>Assistibili 65- 74 anni</i>	16.495	11,07%	19.349	11,97%	35.844
<i>Assistibili Oltre 75 anni</i>	16.367	10,98%	24.011	14,85%	40.378
	<b>149.072</b>	<b>100,00%</b>	<b>161.707</b>	<b>100,00%</b>	<b>310.780</b>

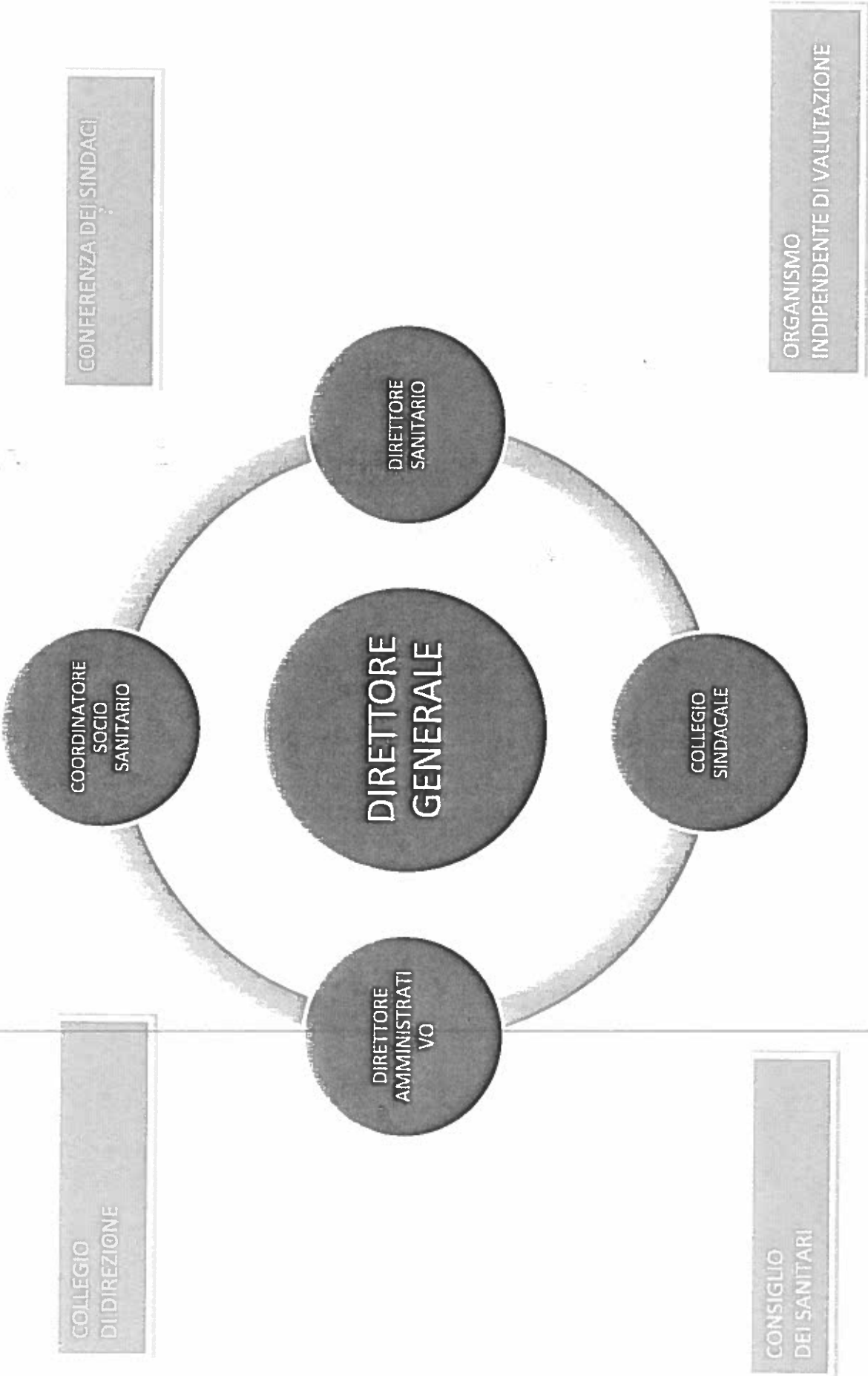
La popolazione esente per altri motivi è pari a 110.786

Dichiarazione sulla coerenza dei dati esposti con i modelli ministeriali di rilevazione flussi:


<i>MODELLO FLS 11 - Anno 2019</i>	<i>I dati sulla popolazione assistita e sulla sua scomposizione per fasce di età, Sono coerenti con quelli esposti nel QUADRO G del modello FLS 11</i>
<i>MODELLO FLS 11 - Anno 2019</i>	<i>I dati sulla popolazione esente da ticket sono coerenti con quelli esposti nel QUADRO H del Modello FLS 11</i>

La ASL di Pescara adotta il modello organizzativo riportato graficamente di seguito nelle tavole di dettaglio, in ragione delle Delibere DG n. 835 del 25/09/2017, n. 1108 dell'11/12/2017 e n.220 del 02/03/2018 dichiarate conformi dalla Regione Abruzzo, giusta DGR 24/2018, DGR 59/2018 e DGR 159 del 21/03/2018.





**STAFF DELLA DIREZIONE GENERALE**



Lo Staff della Direzione Generale è organismo dinamico costituito da funzioni stabili e funzioni afferenti che possono cambiare per necessità. Tutte le Unità o Funzioni in Staff sono gerarchicamente ordinate in UOC amministrative o sanitarie o in Dipartimenti se costituite in unità dipartimentali. Partecipano alle funzioni di Staff I Direttori delle Funzioni Ospedaliere e Territoriali nonché I Direttori Delle Aree Distrettuali.

**DIPARTIMENTI SANITARI**

**DIPARTIMENTO DI PREVENZIONE**

•  
**DIPARTIMENTO SALUTE MENTALE**

**DIPARTIMENTO MATERNO INFANTILE**

**DIPARTIMENTO ONCOLOGICO EMATOLOGICO**

**DIPARTIMENTO DELLE MEDICINE**

**DIPARTIMENTO DELLE CHIRURGIE**

**DIPARTIMENTO DEI SERVIZI**

**DIPARTIMENTO URGENZA EMERGENZA**

**DIPARTIMENTO FUNZIONALE DELLE PROFESSIONI SANITARIE**

**DIPARTIMENTI AMMINISTRATIVO E TECNICO**

**DIPARTIMENTO AMMINISTRATIVO**

**DIPARTIMENTO DEI SERVIZI TECNICI E PROFESSIONALI**

## **DIREZIONE DI FUNZIONE OSPEDALIERA**

Afferiscono alla Funzione le direzioni seguenti:

**DIREZIONI DEI DIPARTIMENTI CLINICI**

**DIREZIONE DELLE ATTIVITA' AMMINISTRATIVE OSPEDALIERE**

## **DIREZIONE DI FUNZIONE TERRITORIALE**

Afferiscono alla Funzione le direzioni seguenti:

**DIREZIONI DELLE AREE TERRITORIALI**

**DIREZIONI DELLE UNITA' STRUTTURALI SANITARIE TERRITORIALI**

**DIREZIONE DELLE ATTIVITA' AMMINISTRATIVE TERRITORIALI**

76

## DIREZIONE DELLA FUNZIONE TERRITORIALE

Riunisce in se le strutture preposte alla gestione dell'Assistenza territoriale e non ospedaliera e discende dall'applicazione della DGR n. del 78 del 28.02.2017. Le UOC le UOSD e le UOS esprimono le loro attività su tutto il Territorio aziendale.

- UOS ODONTOIATRIA TERRITORIALE
- UOS DISABILITA' E SUPPORTO PROTETICO
- UOS COORDINAMENTO RETE CARDIOLOGICA TERRITORIALE
- UOS GESTIONE ATTIVITA' RIABILITATIVE TERRITORIALI
- UOS URTOLOGIA TERRITORIALE
- UOS OCULISTICA TERRITORIALE

UOC ORGANIZZAZIONE E CURE TERRITORIALI

UOC RIABILITAZIONE E MEDICINA FISICA

- UOS LUDOPATIE

UOC SERVIZIO DIPENDENZE

- AP DIABETOLOGIA

UOC ENDOCRINOLOGIA E MALATTIE METABOLICHE

- AP FARMACIA PESCARA
- AP FARMACIA PENNE
- AP FARMACIA POPOLI

UOC FARMACIA TERRITORIALE

- UOS EPIDEMIOLOGIA E STATISTICA SANITARIA
- UOS VAP
- UOS FORMAZIONE/RICERCA/PROGETTI
- UOS CURE DOMICILIARI E INTERMEDIE
- UOS UFFICIO MEDICO COMPETENTE
- UOS VULNOLOGIA
- UOS PSICOGERIATRIA E CENTRO DIAGNOSI ALZHEIMER

UOC INTEGRAZIONE OSPEDALE TERRITORIO

- AP HOSPICE PESCARA
- UOS COORDINAMENTO ONCOLOGIA TERRITORIALE
- UOS CURE PALLIATIVE DOMICILIARI

UOC HOSPICE E CURE PALLIATIVE

UOC MEDICINA PENITENZIARIA

UOSD RISK MANAGEMENT

UOSD ATTIVITA' CONSULTORIALI

UOSD GINECOLOGIA SOCIALE

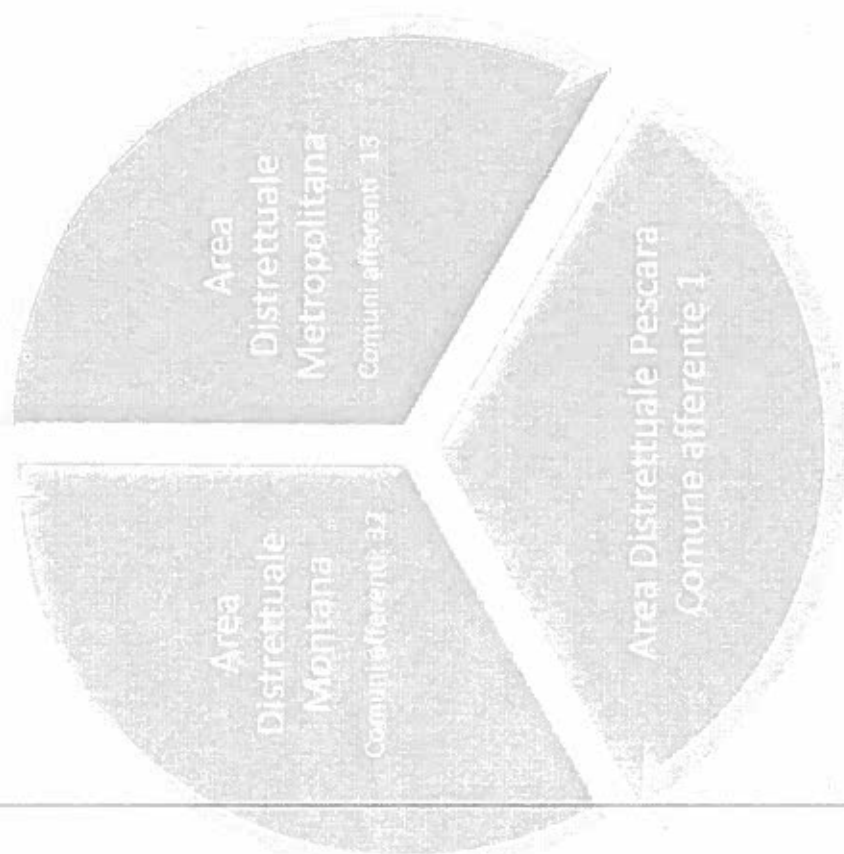
UOSD UNITA' GRAVI CEREBROPATIE ACQUISITE

UOSD LABORATORISTICA DEI PRESIDII TERRITORIALI



**Comuni Afferenti:**  
 Penne, Collecervino, Loreto Aprutino, Civitella CN, Picciano, Montebello di Ber-  
 tona, Vicoli, Villa Celiera, Farindola, Carpineto della  
 Nora, Scafa Alanno, Corvara, Cugnoli, Manoppello,  
 Turrivalignani, Pietranico, Castiglione a Casauria, Roc-  
 camorice, Abbatteggio, S. Valentino, Tocco da Casau-  
 ria, Torre dei Passeri Bussi, Popoli, Salle Pescosansone-  
 sco, Caramanico Terme, Lettomanoppello, Sant'.  
 Eufemia, Bolognano, Seramonacesca  
 Popolazione: 88.000 ab

**Comuni Afferenti:**  
 Montesilvano, Città S. Angelo, Elice Pianella, Moscufo, Cap-  
 pelle sul Tavo, Catignano, Rosciano, Nocciano, Civitaquana,  
 Brittoli, Spoltore, Cepagatti.  
 Popolazione: 116.000 Ab.



**Comune afferente: Pescara**  
 Popolazione 121.650

Le Aree Distrettuali rappresentano la organizzazione distrettuale della sanità.  
 Sono Dirette da un Direttore Medico di UOC ed organizzano la erogazione dei servizi territoriali alla persona attraverso strutture e funzioni pretta-  
 mente distrettuali o anche espressioni di altre Unità organizzative.  
 Trovano collocazione nelle Aree Distrettuali i servizi Distrettuali quali ADI UCCP AFT PUA UVM Riabilitazione Medicina Specialistica e SERD  
 Sono collocate funzionalmente nelle Aree i Servizi del Dipartimento di Prevenzione, Materno Infantile, Emergenza Urgenza.  
 In ogni Area Distrettuale è allocata la Organizzazione territoriale omonima del CSM con le sue articolazioni attive nel territorio di riferimento.  
 Le strutture Residenziali RSA, RP trovano nella Area il riferimento organizzativo e funzionale.

# UOC AREA DISTRETTUALE MONTANA

Dip. Salute  
Mentale  
Dip.  
Prevenzione  
Attività  
Consultoriali

RSA/RP  
Tocco Da  
Casauria

## UOS COORDINAMENTO CERS AREA MAIELLA

CERS Tocco da  
Casauria  
(COR- servizio decentrato di  
PSAI)

CERS S.Valentino  
(CENTRO DI PSICOGERIATRIA)

UCCP Scafa

CERS Popoli

## UOS COORDINAMENTO CERS AREA VESTINA

CERS Loreto  
Aprutino

UCCP Vestina

CERS  
CivitellaCasanova

# UOC AREA DISTRETTUALE METROPOLITANA

**Dip Salute  
Mentale  
Dip. Prevenzione  
Attività  
Consultoriali**

**RSA/RP Città  
Sant'Angelo**

## UOS COORDINAMENTO CERS AREA METROPOLITANA

**CERS  
C.Sant'angelo**

**CERS SPOLTORE**

**CERS CEPAGATTI**

**CERS  
MONTESILVANO**

**UCCP  
CEPAGATTI**

80

# UOC AREA DISTRETTUALE PESCARA

## UOS COORDINAMENTO CERS PESCARA

Dip. Salute  
Mentale  
Dip. Prevenzione  
Attività  
Consultoriali

RSA Pescara

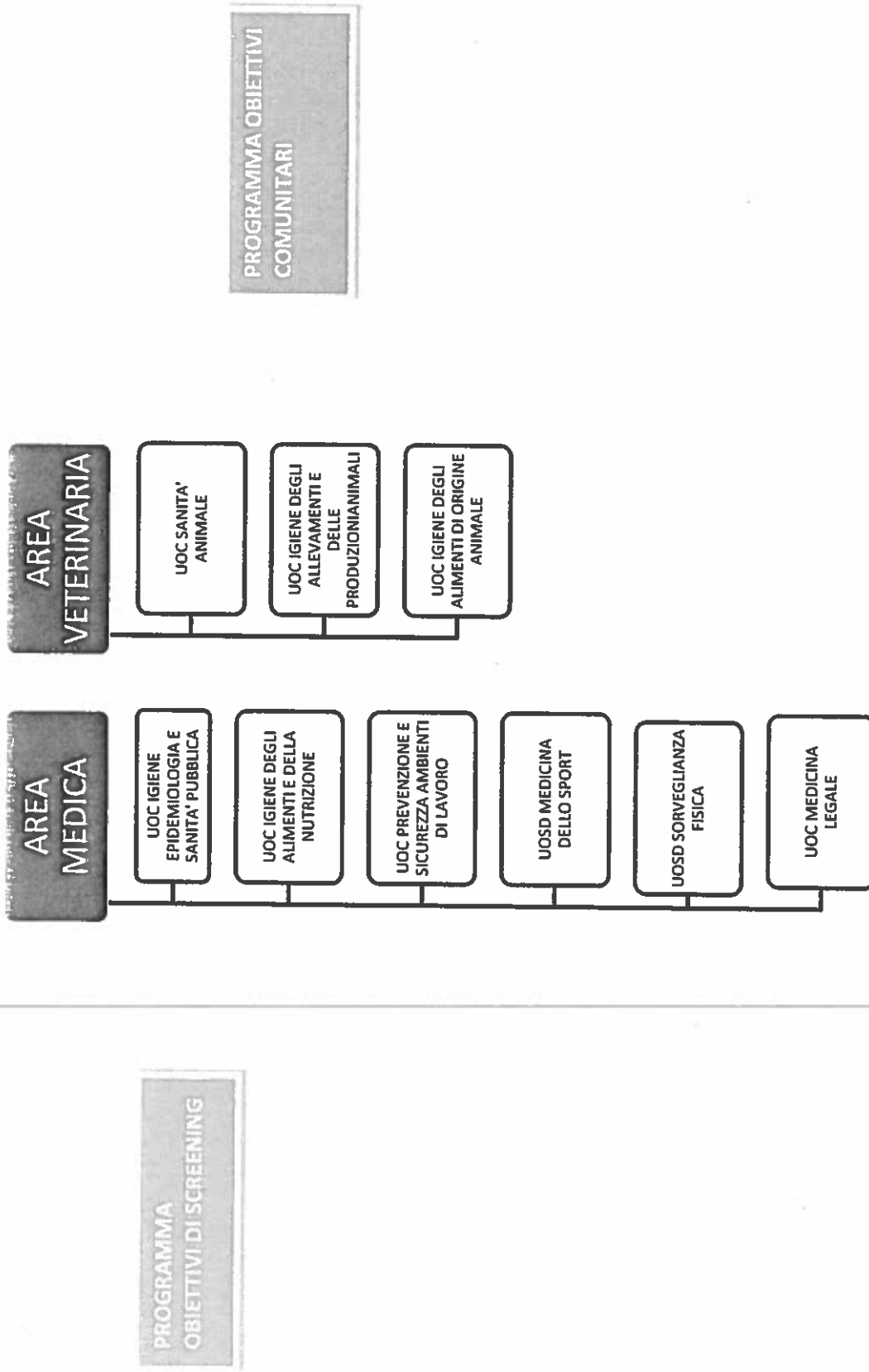
CERS PESCARA  
NORD

CERS PESCARA  
SUD

UCCP Pe Nord/ AFT

UCCP Pe Sud /AFT

DIPARTIMENTO DI PREVENZIONE



81

**DIPARTIMENTO DI SALUTE MENTALE**

**UOC CENTRO DI SALUTE MENTALE AREA  
PESCARA**

**UOC CENTRO DI SALUTE MENTALE AREA  
METROPOLITANA**

**UOC CENTRO DI SALUTE MENTALE AREA  
MONTANA**

**UOC NEUROPSICHIATRIA INFANTILE**

**UOC PSICHIATRIA**

## DIREZIONE DELLA FUNZIONE OSPEDALIERA

Riunisce in se le funzioni preposte alla gestione delle Attività Ospedaliere e discende dall'applicazione della DGR n. del 78 del 28.02.2017.

**UOC  
DIREZIONE  
MEDICA DI  
PRESIDIO**

- UOS DIREZIONE MEDICA DEI PRESIDII OSPEDALIERI
- UOS Risk Management (afferenza funzionale dal territorio)
- AP ALPI
- AP EPIDEMIOLOGIA

**UOC  
FARMACIA  
OSPEDALIERA**

- AP UFA
- AP Gestione del Farmaco

**UOC  
PROFESSIONI  
SANITARIE**

- Dirigenza Infermieristica
- Dirigenza Ostetrica
- Dirigenza Tecnico riabilitativa
- Dirigenza Tecnico radiologica
- Dirigenza Tecnico ispettiva

83

UOCC DI  
PEGENZA

UOC MEDICINA INTERNA  
UOS PATOLOGIE AD ELEVATA INTENSITA' DI CURE  
AP GESTIONE SCOMPENSI -

UOC GERIATRIA  
AP LUNGODEGENZA

UOC REUMATOLOGIA

UOC MALATTIE INFETTIVE  
UOS SEPSI

UOC PNEUMOLOGIA  
> AP VENTILOTERAPIA > AP ALLERGLOGIA

UOC CARDIOLOGIA

UOC NEFROLOGIA E DIALISI  
UOS NEFROLOGIA D'URGENZA E INTERVENTISTICA  
UOS DIALISI PERITONEALE

UOCC DI  
DIAGNOSTICA

UOC GASTROENTEROLOGIA ED  
ENDOSCOPIA DIGESTIVA

UOSD ECOGRAFIA INTERNISTICA

UOSD DAY HOSPITAL

UOSD NEUROFISIOPATOLOGIA E PATOLOGIE  
NEURODEGENERATIVE  
AP DISTURBI COGNITIVI/ DEMENZA E MND

UOSD DERMATOLOGIA

84



**UOC CHIRURGIA GENERALE E  
D'URGENZA**

- UOS Chirurgia della mammella

**UOC CHIRURGIA TORACICA**

UOS Broncoscopia interventistica

**UOC ORTOPEDIA E TRAUMATOLOGIA**

- UOS Chirurgia del bacino e politrauma

**UOC OTORINOLARINGOIATRIA**

- UOS Audiologia implantologica

**UOC OCULISTICA**

- AP Infiammazioni e malattie autoimmuni oculari

**UOC CHIRURGIA VASCOLARE**

**UOC NEUROCHIRURGIA**

**UOC UROLOGIA**

DIPARTIMENTO DELLE CHIRURGIE

UOSD CHIRURGIA MAXILLOFACCIALE

UOSD CHIRURGIA EPATOBILIO PANCREATICA

UOSD DAY SURGERY

UOSD CHIRURGIA PLASTICA

UOSD GESTIONE ANESTESIOLOGICA DEL BLOCCO OPERATORIO (Afferenza funzionale)

PROGRAMMA  
DI CHIRURGIA ROBOTICA

**DIPARTIMENTO DEI SERVIZI OSPEDALIERI**

**UOC LABORATORIO ANALISI CLINICHE**

**UOC RADIOLOGIA**  
**UOS Angiografia interventistica**  
**UOS Diagnostica senologica**

**UOC MICROBIOLOGIA E VIROLOGIA**

**UOC ANATOMIA PATOLOGICA**

**UOC FARMACIA**  
**> AP UFA**  
**> AP Gestione del Farmaco**

**UOC MEDICINA NUCLEARE**

**UOSD NEURORADIOLOGIA**

**UOSD DIAGNOSTICA ONCOLOGICA E CHIMICA CLINICA II Liv. ENDOCRINOLOGICA**

**UOSD LABORATORISTICA TERRITORIALE (Afferenza funzionale dal Territorio)**

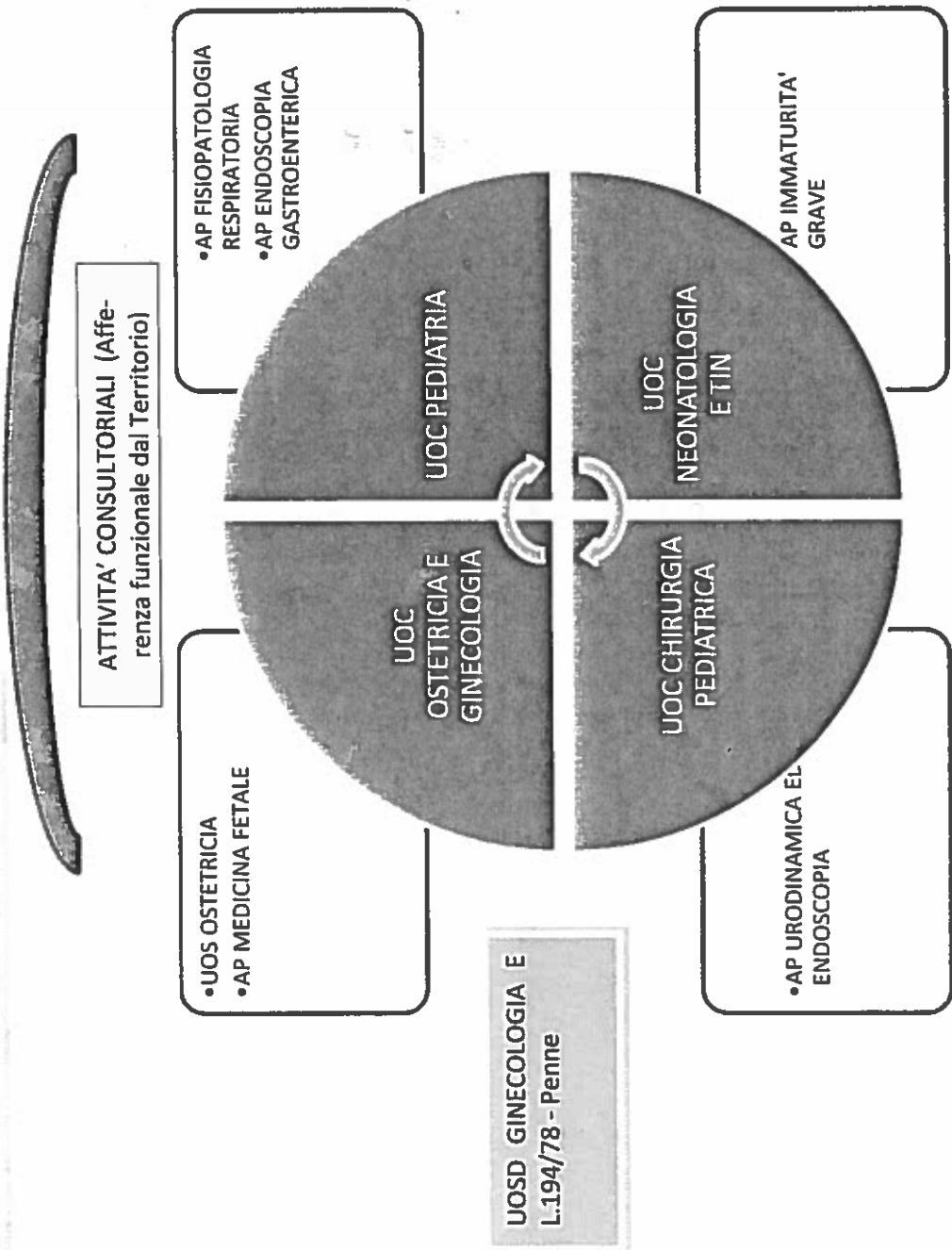
**UOSD FARMACOTOSSICOLOGIA Q A**

**UOSD FISICA SANITARIA**

**UOSD RADIOTERAPIA**

87

DIPARTIMENTO MATERNO INFANTILE



DIPARTIMENTO ONCOLOGICO- EMATOLOGICO

UOSD RADIOTERAPIA (afferenza dai Servizi)  
UOSD DIAGNOSTICA ONCOLOGICA e SC di 2 Livello ( afferenza dai Servizi)

**UOC ONCOLOGIA MEDICA**

> AP Coordinamento attività ambulatoriali

PROGRAMMA DI ONCOLOGIA DEOSPEDALIZZATA

**UOC EMATOLOGIA CLINICA**

> AP Diagnostica Preventiva

UOSD ISTITUTO TESSUTI E BIOBANCHE  
UOSDCENTRO DIAGNOSI E TERAPIE LINFOMI

UOSD ONCOLOGIA EMATOLOGICA E  
CHEMIOTERAPIA AD ALTE DOSI

UOSD CENTRO DIAGNOSI E TERAPIA EMOFILIA E MALATTIE RARE DEL SANGUE

UOSD ONCO EMATOLOGIA PEDIATRICA

UOSD LABORATORIO GENETICA MOLECOLARE ONCOEMATOLOGICA

UOSD TERAPIA INTENSIVA EMATOLOGICA

**UOC MEDICINA TRASFUSIONALE**

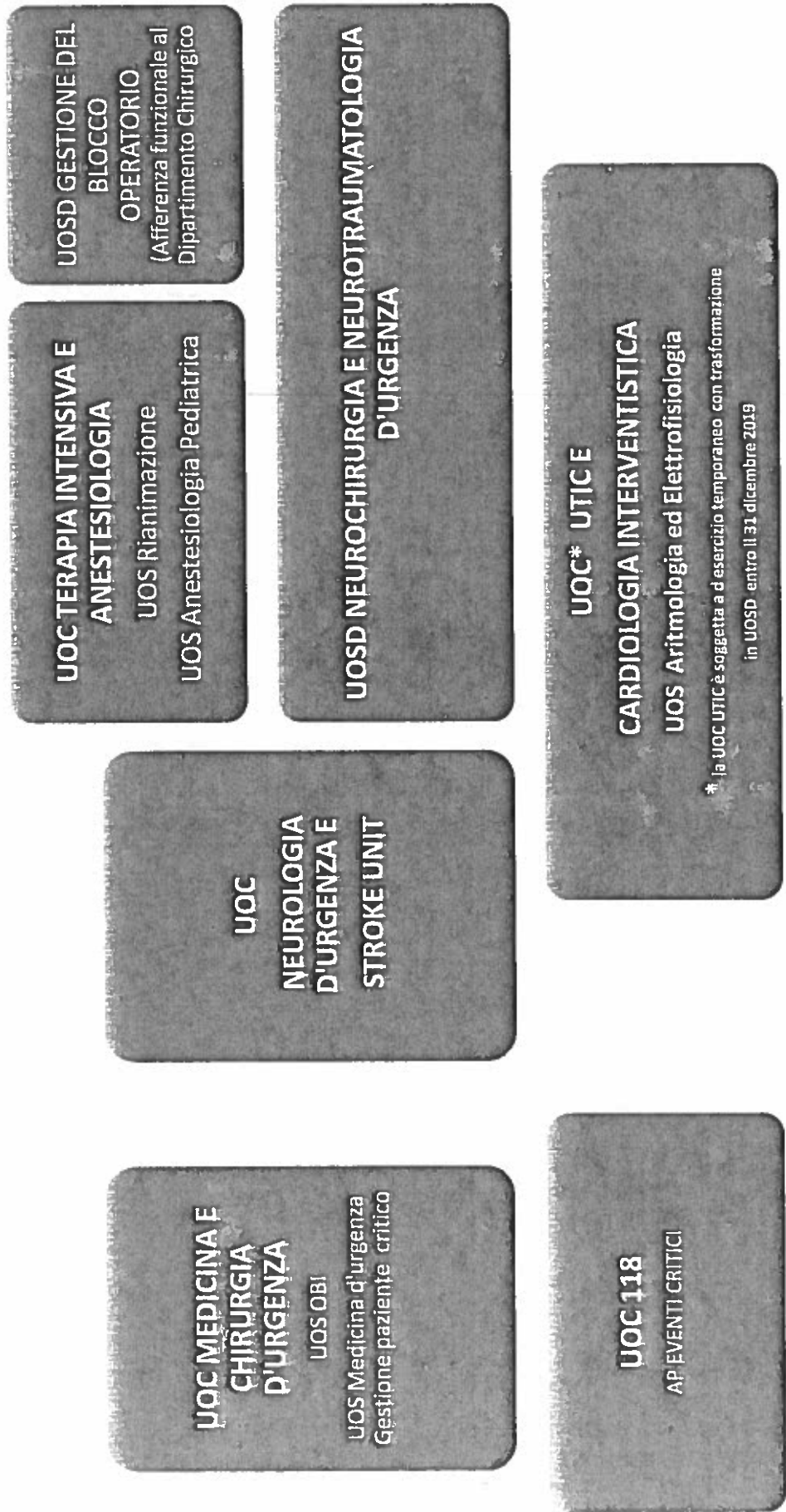
> UOS Citomorfologia ed emostasi di 2 livello

> UOS Diagnostica ematologica integrata

> AP idoneità biologica donatori

> AP Ambulatorio terapia cellulare

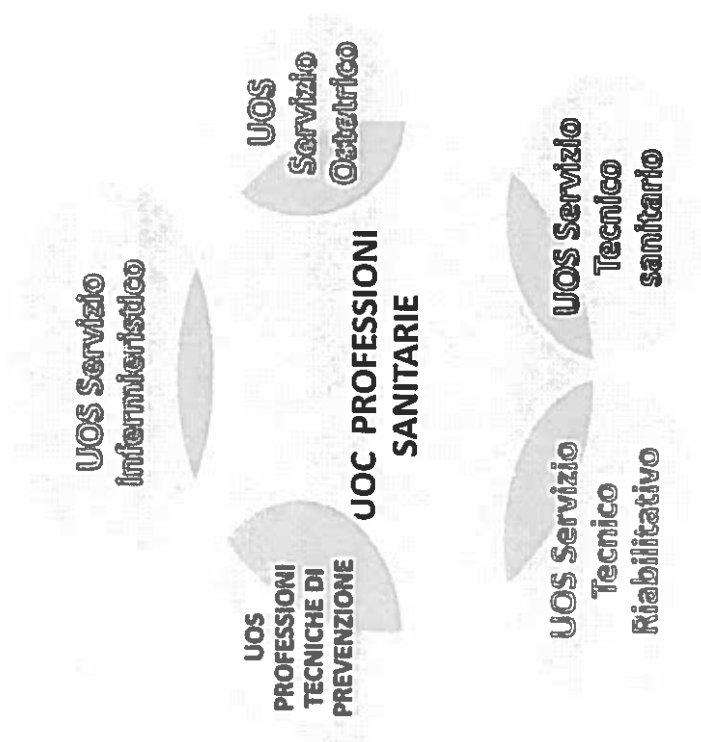
Nel contesto di un riordino delle strutture ospedaliere e di soccorso questo Dipartimento necessita di rimodulazione e di un riassetto organizzativo più aderente al nuovo mandato, includendo anche strutture prima non previste ma sicuramente più idonee alla funzione:



## DIPARTIMENTO FUNZIONALE DELLE PROFESSIONI INFERMIERISTICHE TECNICHE E RIABILITATIVE

Il Dipartimento ha natura funzionale e si esprime a livello aziendale attraverso le dirigenze assegnate alle branche operative individuate dalle linee guida regionali.

Assume le funzioni di indirizzo, studio, realizzazione di protocolli operativi concordati con i Dipartimenti Ospedalieri e le articolazioni territoriali. Opera di concerto con la Direzione della Funzione Ospedaliera e della Funzione Territoriale.



**DIPARTIMENTO DELLE MEDICINE**

- UOC MEDICINA GENERALE
- UOS DIAGNOSTICA APPARATO DIGERENTE  
(Unità della Gastroenterologia ed E Pescara)
- UOSD LUNGODEGENZA PENNE-POPOLI
- SERVIZIO EMODIALISI

**DIPARTIMENTO DELLE CHIRURGIE**

- UOSD CHIRURGIA GENERALE
- UOSD ARTROSCOPIA E TRAUMATOLOGIA
- UOS OTORINOLARINGOIATRIA

**DIPARTIMENTO URGENZA EMERGENZA**

- UOSD MEDICINA E CHIRURGIA D'URGENZA
- UOS TERAPIA INTENSIVA POST OPERATORIA PENNE

**DIPARTIMENTO DEI SERVIZI**

- SERVIZIO DI RADIOLOGIA

**DIPARTIMENTO ONCOLOGICO EMATOLOGICO**

- SERVIZIO TRASFUSIONALE

**DIPARTIMENTO MATERNO-INFANTILE**

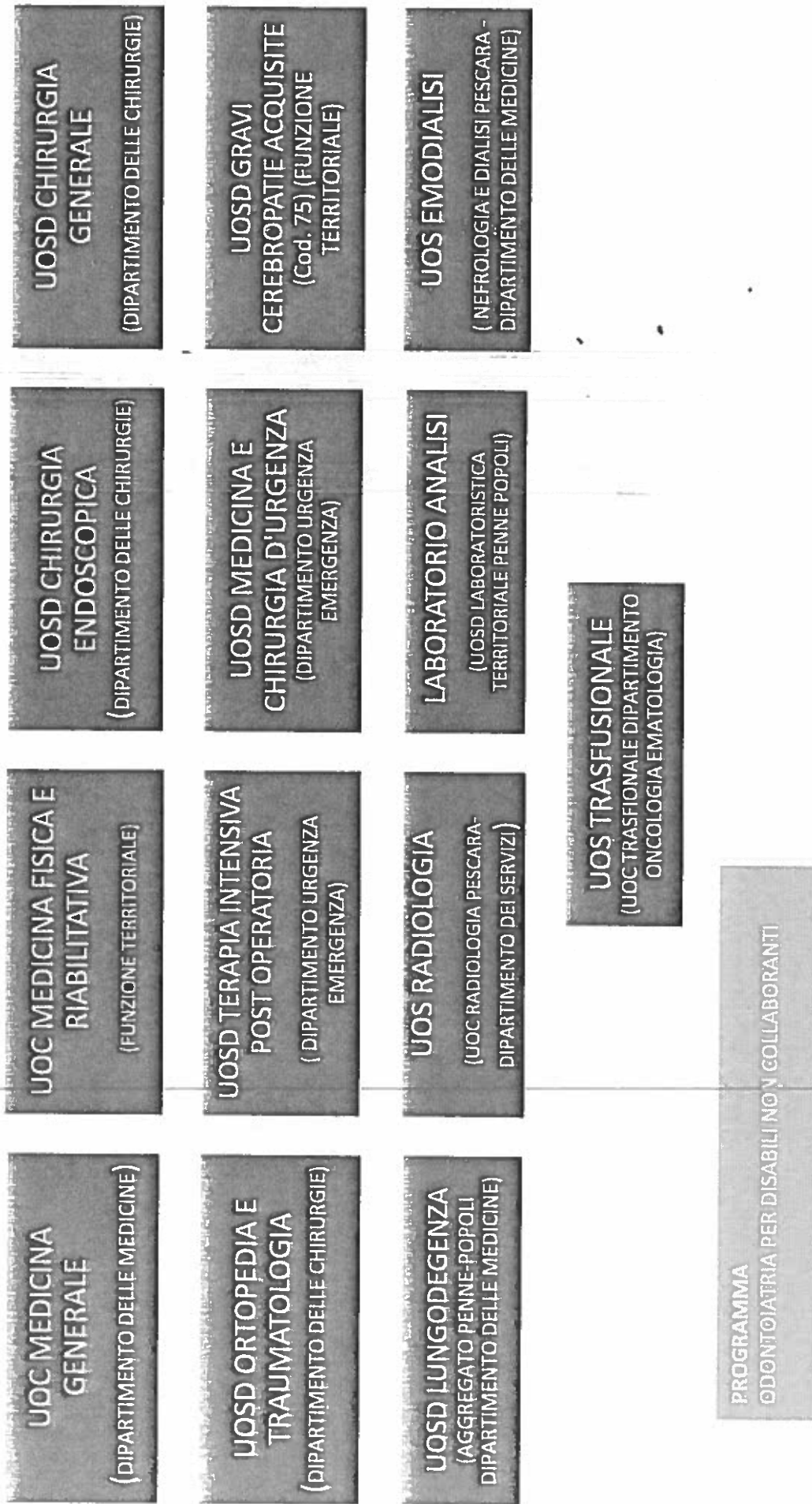
- UOSD GINECOLOGIA E IVG

**UOSD LABORATORISTICA TERRITORIALE PENNE POPOLI**

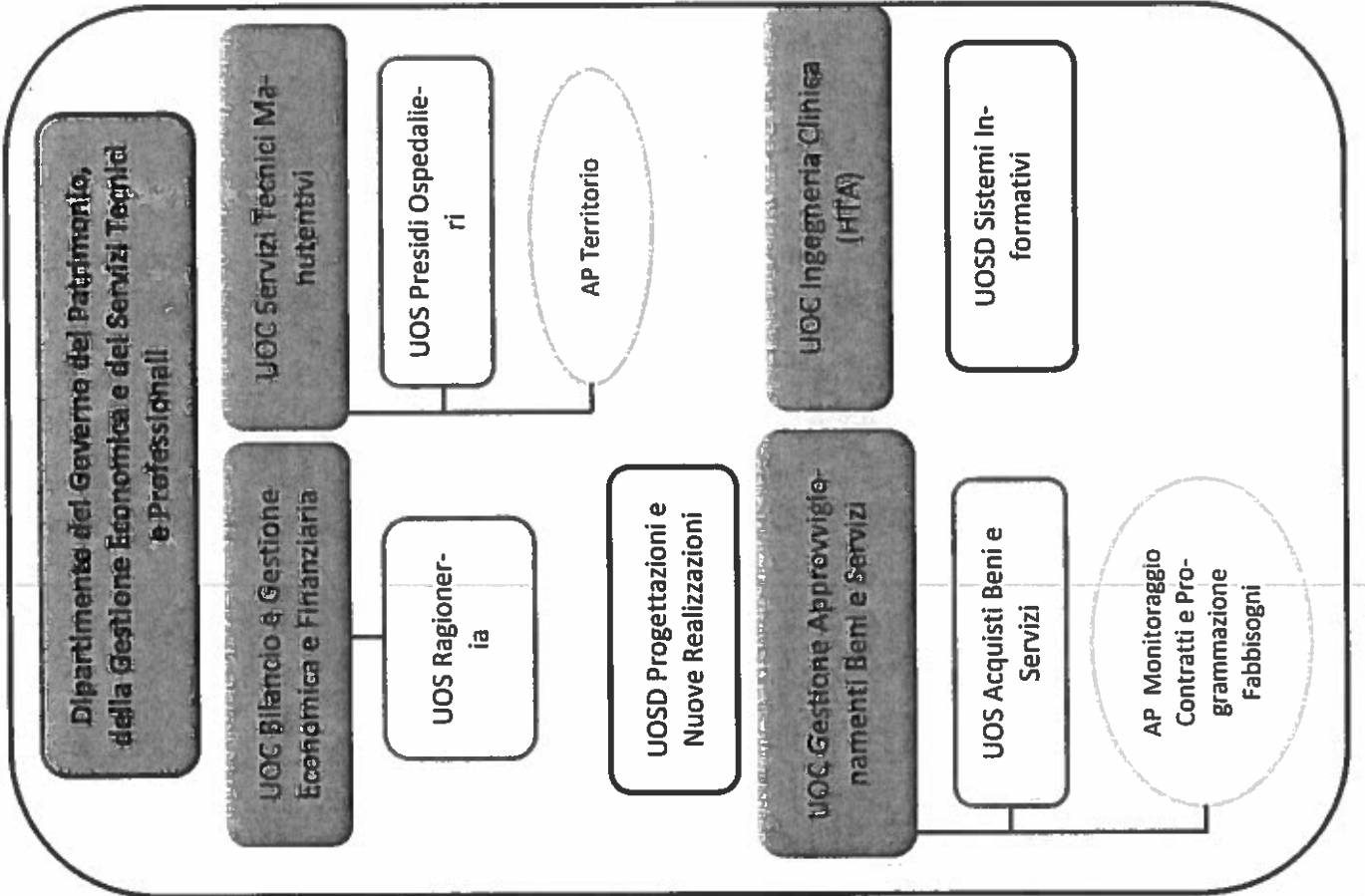
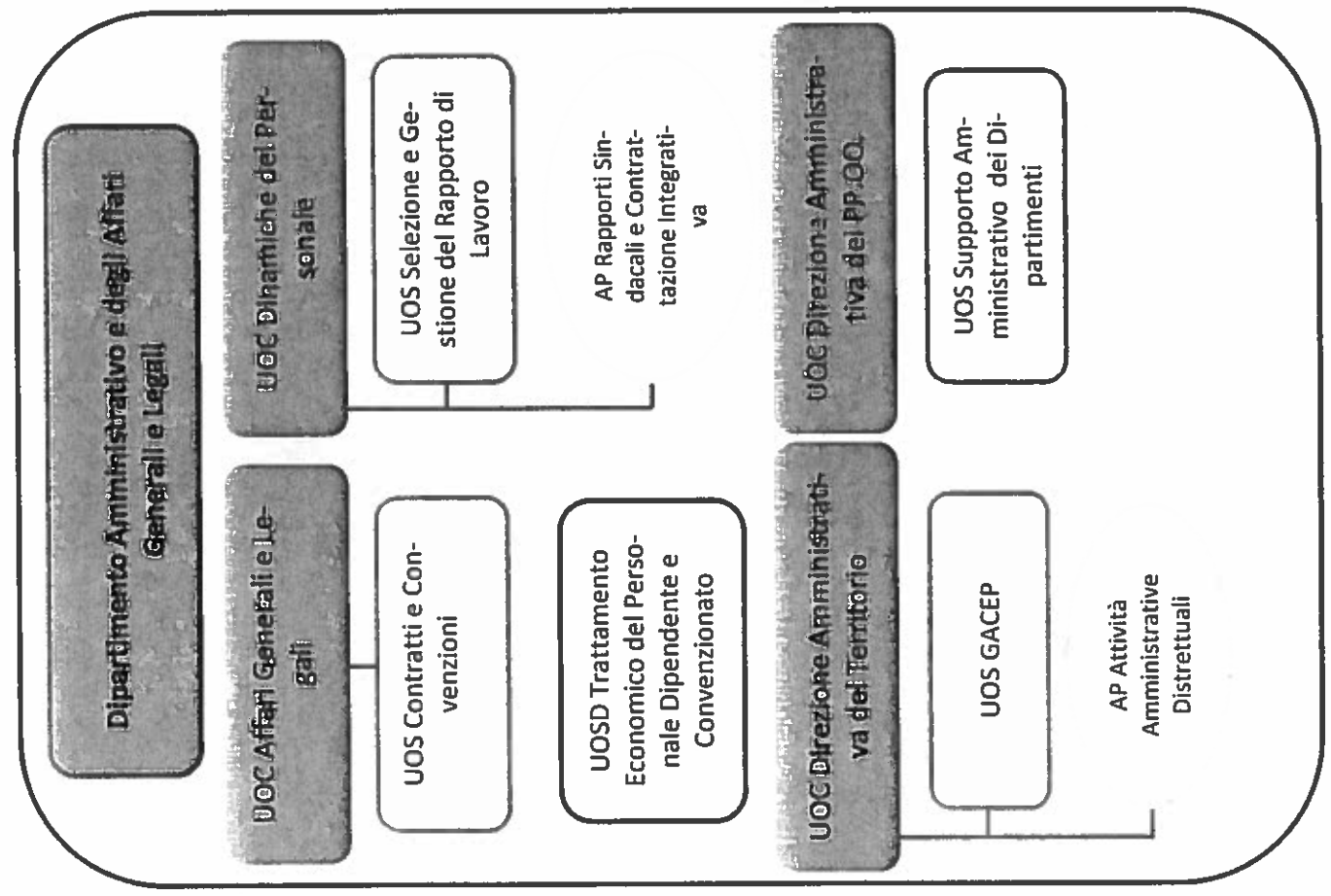


**PRESIDIO OSPEDALIERO - SS TRINITA' - POPOLI**

L'Ospedale di Popoli per effetto del Decreto per le Arre Terremotate D.L.n.8 del 09.02 2017 può usufruire della moratoria per 36 mesi dalla applicazione del DM 70/15 e di conseguenza dall'applicazione della DCA 79/16. Ne consegue che le strutture esistenti restano operative e pertanto avere la seguente organizzazione :



24



### 1.3 Generalità sulla struttura e sull'organizzazione dei servizi

95

#### 1.3.1 Assistenza ospedaliera

L'azienda opera mediante tre presidi a gestione diretta e due case di cura convenzionate, la Casa di Cura Pierangeli e la Casa di Cura Villa Serena.

Queste ultime risultano già autorizzate in modo definitivo, ma per esse non è ancora iniziato il percorso di accreditamento istituzionale.

Strutture di Ricovero	Ordinari	Day Hospital	Day Surgery	Totali
PO "Spirito Santo" - PESCARA	531	29	27	587
PO "San Massimo" - PENNE	66	1	9	76
PO "S.S. Trinità" - POPOLI	60	2	2	64
	657	32	38	727
Casa di Cura Pierangeli	148	2	11	161
Casa di Cura Villa Serena	337	21	9	367
	485	23	20	528
	1142	55	58	1255

Dichiarazione sulla coerenza dei dati esposti con i modelli ministeriali di rilevazione flussi:

MODELLO HSP 11 - Anno 2019	<i>I dati sul numero delle strutture a gestione diretta e convenzionate sono coerenti con quelli complessivamente desumibili dai Modelli HSP 11</i>
MODELLO HSP 12 - Anno 2019	<i>I dati relativi ai posti letto dei presidi a gestione diretta sono coerenti con quelli riportati nel Modello HSP 12</i>
MODELLO HSP 13 - Anno 2019	<i>I dati relativi ai posti letto dei presidi in convenzione sono coerenti con quelli riportati nel Modello HSP 13</i>

L'Azienda, per i Presidi a gestione diretta garantisce un numero di posti letto suddiviso per Acuzie, Riabilitazione Ospedaliera e Lungodegenza, come riportato nella tabella di seguito.

	Ordinari	Diurni	Totali
Posti Letto per Acuti	629	74	703
Posti Letto Riabilitazione	20	0	20
Posti Letto Lungodegenza	10	0	10
	659	74	733

#### 1.3.2 Assistenza territoriale

L'Azienda opera mediante 37 strutture a gestione diretta (delle quali 3 insistono all'interno di una struttura di ricovero) e 38 strutture convenzionate (delle quali 2 insistono all'interno di una struttura di ricovero). La tipologia di strutture e il tipo di assistenza erogata sono riasunte nelle seguenti tabelle.

96

Per le strutture a gestione diretta:

Tipo Struttura	Tipo Assistenza											
	Attività Clinica	Diagnostica strumentale e per immagini	Attività di laboratorio	Attività di consultorio familiare	Assistenza Psichiatrica	Assistenza per tossico dipendenti	Assistenza AIDS	Assistenza Idrotermale	Assistenza agli anziani	Assistenza ai disabili fisici	Assistenza ai disabili psichici	Assistenza ai malati terminali
Ambulatorio Laboratorio	X											
Struttura residenziale									X			X
Struttura semi residenziale												
Altro tipo di struttura	X	X	X	X	X	X	X					

Per le strutture convenzionate:

Tipo Struttura	Tipo Assistenza											
	Attività Clinica	Diagnostica strumentale e per immagini	Attività di laboratorio	Attività di consultorio familiare	Assistenza Psichiatrica	Assistenza per tossico dipendenti	Assistenza AIDS	Assistenza Idrotermale	Assistenza agli anziani	Assistenza ai disabili fisici	Assistenza ai disabili psichici	Assistenza ai malati terminali
Ambulatorio Laboratorio	X	X	X									
Struttura residenziale					X				X			
Struttura semi residenziale					X							
Altro tipo di struttura								X				

Gli Istituti o centri di riabilitazione ex Art. 26 L.833/78 sono 9, per complessivi 75 posti letto residenziali e 90 posti letto semiresidenziali

Struttura Riabilitazione ex Art. 26	Sede	PL Residenziali	PL Semi Residenziali	Totale PL
SAN STEF. AR. PESCARA	PESCARA	0	0	0
SAN STE. AR MONTESILVANO	MONTESILVANO	0	0	0
DON ORIONE	PESCARA	0	0	0
PAOLO VI CENTRO	PESCARA	25	70	95
PAOLO VI CENTRO ADRIATICO	PESCARA	0	20	20
PAOLO VI SAN MASSIMO	PENNE	0	0	0
PAOLO VI MADONNA DEL MONTE	BOLOGNANO	50	0	50
PAOLO VI SAN CLEMENTE	CASTIGLIONE A CASAURIA	0	0	0
IL PICCOLO PRINCIPE	PESCARA	0	0	0
		75	90	165

Si riporta nelle tabelle di seguito il numero dei posti letto delle RSA e dei Centri Residenziali dettagliando sia le strutture a gestione diretta sia quelle in convenzione.

Descrizione Struttura	Sede	PL Anziani	PL Demenze Halzheimer	Totale PL
<b>RSA</b>				
RSA - ASL PESCARA	CITTA' SANT' ANGELO	20	0	20
RSA - ASL PESCARA	TOCCO DA CASAURIA	40	0	40
CASA DI CURA DE CESARIS S.P.A.	SPOLTORE	89	15	104
CISE RSA SANTA MARIA AUSILIATRICE	MONTESILVANO	36	0	36
RSA PSICOGERIATRICA AZZURRA	CITTA' SANT' ANGELO	80	0	80
<b>TOTALE RSA</b>		<b>265</b>	<b>15</b>	<b>280</b>
<b>CENTRI RESIDENZIALI</b>				
RESIDENZA IL GIARDINO	POPOLI	63	0	63
<b>TOTALE CENTRI RESIDENZIALI</b>		<b>63</b>	<b>0</b>	<b>63</b>
<b>TOTALE GENERALE</b>		<b>328</b>	<b>15</b>	<b>343</b>

Relativamente alla medicina generale ed alla pediatria di libera scelta i dati riguardanti numero di professionisti e dei relativi assistiti, si propone la tabella riepilogativa di seguito riportata:

Tipo Professionista	Medici	Assistiti
MMG - Medici medicina Generale	267	280.263
PLS - Pediatri di Libera Scelta	47	37.285
	314	320.896

Dichiarazione sulla coerenza dei dati esposti con i modelli ministeriali di rilevazione flussi:

MODELLO STS 11 - Anno 2019	I dati sul numero delle strutture a gestione diretta e convenzionate sono coerenti con quelli complessivamente desumibili dal Modello STS 11
MODELLO RIA 11 - Anno 2019	I dati sul numero delle strutture a gestione diretta e convenzionate ex Art. 26 L. 833/78 sono coerenti con quelli complessivamente desumibili dal Modello RIA 11
MODELLO FLS 12 - Anno 2019	I dati esposti relativi a medici e pediatri sono coerenti con quelli esposti rispettivamente nei Modelli FLS 12 -QUADRO E e FLS 12 - QUADRO F

58

### 1.3.3 Prevenzione

Si schematizza la localizzazione delle strutture afferenti al Dipartimento di Prevenzione nell'area di competenza della ASL di Pescara.

Descrizione Struttura	PO Pescara	PO Penne	PO Popoli	Aree Distrettuali
IGIENE E SANITA' PUBBLICA	X			X
IGIENE DEGLI ALIMENTI E NUTRIZIONE	X	X	X	
TUTELA E SALUTE LUOGHI DI LAVORO	X	X	X	
VETERINARI (AREA A)	X	X	X	
VETERINARI (AREA B)	X	X	X	
VETERINARI (AREA C)	X	X	X	

### 1.4 L'attività del periodo

#### 1.4.1 Assistenza ospedaliera

##### Numero Ricoveri

	Esercizio 2019		Esercizio 2018		Scostamenti	
	Ordinari	Diurni	Ordinari	Diurni	Ordinari	Diurni
PO Pescara	25.663	4.124	25.380	4.754	283	-630
PO Penne	1.991	1.725	1.947	2.032	44	-307
PO Popoli	2.150	420	2.141	620	9	-200
	29.804	6.269	29.468	7.406	336	-1.137

##### Valore Ricoveri

	Esercizio 2019		Esercizio 2018		Scostamenti	
	Ordinari	Diurni	Ordinari	Diurni	Ordinari	Diurni
PO Pescara	95.467.753	4.812.352	93.959.640	5.740.543	1.508.113	-928.190
PO Penne	6.008.581	1.575.412	5.852.232	1.977.521	156.350	-402.110
PO Popoli	8.640.155	341.306	8.281.144	561.470	359.011	-220.164
	110.116.489	6.729.070	108.093.016	8.279.534	2.023.473	-1.550.464

##### Degenza Media

	Esercizio 2019		Esercizio 2018		Scostamenti	
	Ordinari	Diurni	Ordinari	Diurni	Ordinari	Diurni
PO Pescara	7,39	3,07	7,44	3,19	-0,05	-0,12
PO Penne	9,07	1,23	9,95	1,53	-0,88	-0,30
PO Popoli	9,28	1,00	8,98	1,02	0,30	-0,02
ASL Pescara	7,64	2,42	7,72	2,55	-0,08	-0,13

##### Peso Medio DRG

	Esercizio 2019		Esercizio 2018		Scostamenti	
	Ordinari	Diurni	Ordinari	Diurni	Ordinari	Diurni
PO Pescara	1,19	0,83	1,17	0,83	0,02	0,00
PO Penne	1,08	0,76	1,02	0,74	0,06	0,02
PO Popoli	1,23	0,84	1,18	0,83	0,05	0,01
ASL Pescara	1,19	0,81	1,16	0,81	0,03	0,00

	Esercizio 2018		Esercizio 2018		Scostamenti	
	SDAC		SDAC		SDAC	
PO Pescara	4.956		5.006		-50	
PO Penne	979		837		142	
PO Popoli	51		86		-35	
ASL Pescara	5.986		5.929		57	

#### 1.4.2 Assistenza territoriale

Branca	Descrizione Branca	Esercizio 2019		Esercizio 2018		Scostamenti	
		Num Prest	Importo	Num Prest	Importo	Num Prest	Importo
AN	Anestesia	3.402	114.429	2.211	61.309	1.191	53.120
AP	Varie Prestazioni	131.943	1.397.467	114.294	1.179.442	17.649	218.025
CA	Cardiologia	52.301	1.518.194	54.358	1.557.046	-2.057	-38.853
CH	Chirurgia Generale	22.948	559.924	20.345	553.794	2.603	6.130
CP	Chirurgia Plastica	6.963	143.664	7.589	149.582	-626	-5.918
CV	Chirurgia Vascolare, Angiologia	5.806	197.886	6.061	199.210	-255	-1.324
DE	Dermasifilopatia	30.648	505.501	30.560	519.866	88	-14.365
EN	Endocrinologia	18.005	435.485	13.990	339.603	4.015	95.882
FK	Medicina Fisica e Riabilitazione	53.354	467.228	89.759	555.992	-36.405	-88.764
GA	Gastroenterologia	14.534	955.833	14.424	955.637	110	196
LA	Analisi Chimico Cliniche e Microb.	2.143.577	10.472.654	2.334.711	10.500.485	-191.134	-27.831
MN	Medicina Nucleare	3.977	2.693.481	4.412	2.527.559	-435	165.922
NC	Neurochirurgia	1.099	20.892	932	18.485	167	2.407
NE	Neurologia	35.284	619.312	35.843	627.273	-559	-7.962
NF	Nefrologia	91.235	7.351.315	93.330	7.143.089	-2.095	208.225
OC	Oculistica	30.327	2.394.034	34.620	2.468.583	-4.293	-74.549
OD	Odontostomatologia	3.319	69.072	8.601	279.514	-5.282	-210.442
OG	Ostetricia e Ginecologia	16.166	377.276	16.176	379.340	-10	-2.064
ON	Oncologia	9.951	341.095	8.100	335.354	1.851	5.741
OR	Ortopedia e Traumatologia	29.328	606.198	30.123	660.485	-795	-54.287
OT	Otorinolaringoiatria	23.604	364.161	22.635	348.494	969	15.667
PN	Pneumologia	10.113	263.117	8.802	236.555	1.311	26.562
PS	Psichiatria	28.321	461.005	29.134	488.126	-813	-27.121
RA	Radiologia Diagnostica	88.178	3.424.057	79.171	2.844.381	9.007	579.676
RM	Risonanza Magnetica	4.047	666.011	3.250	516.431	797	149.580
RT	Radioterapia	67.897	4.057.867	47.938	2.654.479	19.959	1.403.388
UR	Urologia	13.763	285.004	15.538	311.083	-1.775	-26.079
		2.940.090	40.762.162	3.126.907	38.411.198	-186.817	2.350.964
Pronto Soccorso *		749.139	6.378.738	675.141	5.875.590	73.998	503.148
Totale Generale		3.689.229	47.140.900	3.802.048	44.286.788	-112.819	2.854.112

\* Le prestazioni di Pronto Soccorso si riferiscono a quelle erogate a pazienti non ricoverati

100

### 1.4.3 Prevenzione

Area	Descrizione LEA	Esercizio 2019	Esercizio 2018	Scostamenti
Igiene e Sanità Pubblica	Numero vaccinazioni effettuate *	105.291	104.583	708
	Numero di notifiche di malattie infettive	486	497	-11
		105.777	105.080	697
Sanità Pubblica Veterinaria	Numero atti ispettivi e di vigilanza effettuati dai Servizi Veterinari	1.987	1.965	22
	Numero di controlli effettuati sugli allevamenti di bestiame	1.468	1.456	12
	Numero sopralluoghi e verifiche effettuati sulla produzione di alimenti di origine animale	2.076	2.087	-11
		5.531	5.508	23
Igiene degli alimenti e della nutrizione	Numero campionamenti effettuati sulle acque di consumo umano	786	783	3
		786	783	3
Prevenzione e sicurezza sugli ambienti di lavoro	Numero provvedimenti amministrativi e giudiziari di tutela e salute dei luoghi di lavoro	1.546	1.538	8
	Numero sopralluoghi effettuati per prevenzioni infortuni	921	912	9
		2.467	2.450	17
Attività di prevenzione rivolta alle persone	Numero visite di idoneità specifica al lavoro effettuate	330	324	6
		330	324	6
		114.891	114.145	746

\* Sono ricomprese tra le vaccinazioni, per entrambi gli esercizi 2019 e 2018, anche le vaccinazioni antiinfluenzali.

### 1.4.4 Stato di avanzamento al 31/12/2019 del DCA 55/2016: azioni e scostamenti dalla Programmazione Aziendale.

Di seguito lo stato di avanzamento al 31/12/2019 di quanto riportato nel DCA 55/2016 "Piano di riqualificazione del Sistema Sanitario Abruzzese 2016-2018", recepito con DGR 505/2016 e 575/2016.

Il "format" utilizzato prevede una griglia che, rispettando rigorosamente l'indice del DCA 55/2015, schematizzi rispettivamente:

- Obiettivi Piano di riqualificazione 2016-2018
- Interventi Piano di riqualificazione 2016-2018
- Attività aziendali all'uopo poste in essere e percentuale di raggiungimento degli obiettivi del Piano di riqualificazione 2016-2018 in relazione alla Programmazione Aziendale di Esercizio



Obt	Descrizione Obiettivo	Interv.	Descrizione Intervento	Attività poste in essere e % di raggiungimento
1	Gestire i pazienti cronici il più possibile a domicilio	1.1	Promuovere un nuovo modello di Assistenza Domiciliare	Target di copertura ultra settantacinquenni raggiunto al 100%. Gara regionale Servizio ADI (capofila ASL Pescara) completata. Flusso SIAD implementato a regime.
		1.2	Servizi territoriali residenziali e semi residenziali coerenti con bisogni socio assistenziali	Elaborata proposta di riconversione per attivazione PL di residenzialità e semiresidenzialità secondo fabbisogno aziendale. Flusso NSIS RIA11 attivato a regime e Flusso SISM attivato ed in corso di perfezionamento nella qualità/tempestività. Provvedimenti regionali di compartecipazione e ridefinizione tariffe emanati. Problematiche connesse al "fuori setting" in via di risoluzione
		1.3	Potenziare la funzione di indirizzo del percorso di cura del Medico di Medicina Generale	Aggregazione funzionale territoriale ed implementazione UCCP da completarsi entro il 31/12/2019: attivata sperimentalmente UCCP di Penne e Scafa
		1.4	Garantire alti livelli di adesione ed omogeneità ai programmi di prevenzione	Target di copertura insufficiente ma in costante miglioramento: allineamento in corso di implementazione rispetto agli standard nazionali previsto entro 31/12/2019
2	Riqualificare la rete ospedaliera puntando su sicurezza ed efficienza	2.1	Riqualificare la rete ospedaliera promuovendo la concentrazione delle specialità	In corso di implementazione. Delibere DG 734/2016, 735/2016, 818/2016 e 819/2016 per i PP.OO. di Penne e di Popoli. Tuttavia, per il P.O. di Popoli, assetto ed attività sono rimasti inalterati a seguito dello slittamento temporale per tre anni della riorganizzazione dello stesso presidio, in applicazione della specifica normativa conseguente agli eventi sismici locali. (DL 8 del 09/01/2017)
		2.2	Introdurre un nuovo modello di committenza nel rapporto con gli erogatori privati	In corso di implementazione Piano delle prestazioni in funzione della logica di rete del SSR e del contenimento delle Liste di Attesa
		2.3	Definire una rete di emergenza-urgenza reattiva rispetto al bisogno assistenziale	Elaborate le procedure per le reti IMA-STROKE-POLITRAUMA. OBI attivata nel PO di Pescara per n. 10 PL. Gara regionale elisoccorso aggiudicata (Capofila ASL Pescara). Nodi della rete 118 verificati e formalmente censiti. In corso di implementazione DEA Il livello e Centrale Operativa Regionale
3	Investire in selezione, formazione e valutazione delle risorse umane	3.1	Programmare percorsi formativi del personale a garanzia della qualità dei servizi	Implementazione in corso
		3.2	Legare il fabbisogno di personale ai livelli di produzione	In implementazione il Fabbisogno Risorse Umane per Linee di Attività (DCA 79/2016 e Territorio)
		3.3	Introdurre un nuovo sistema di valutazione e valorizzazione delle risorse umane	Ciclo della performance implementato al 100%

Obt	Descrizione Obiettivo	Interv.	Descrizione Intervento	Attività poste in essere e % di raggiungimento
4	Accelerare investimenti in infrastrutture e tecnologie	4.1.	Garantire strutture sicure, moderne e dotate di tecnologie all'avanguardia	Piano Triennale degli Investimenti - Delibera DG 1329/2019. Gli interventi edili più rilevanti in corso di realizzazione sono i seguenti: Conclusione delle procedure di aggiudicazione, contrattualizzazione ed in fase di verifica del progetto definitivo per la Reingegnerizzazione del PO di Pescara (Nuovo MORGE, Nuova Medicina Nucleare con PET, Posta pneumatica e Ristrutturazione Blocco Operatorio); Rifacimento totale ed efficientamento energetico della Centrale Termica del PO di Pescara; Approvazione del progetto preliminare per il riavvio delle procedure istruttorie alla costruzione del DSB di Pescara Sud; Conclusione lavori DSB Montesilvano, inaugurato nel corso del 2019; Aggiudicazione, contrattualizzazione e conclusione lavori di ristrutturazione del Pronto Soccorso del PO di Pescara; Approvazione progetto definitivo per l'ampliamento dell'Hospice per ulteriori 10 PL; attivazione del nuovo servizio di vaccinazione c/o il PO di Pescara
		4.2.	Effettuare investimenti mirati per garantire una risposta immediata al bisogno di salute	Piano Triennale degli Investimenti - Delibera DG 1329/2019. Gli interventi più rilevanti realizzati sono i seguenti: Aggiudicazione definitiva ed installazione dell'Acceleratore lineare in Radioterapia del PO di Pescara; Installazione di una TAC ed una RMN nel PO di Popoli; Installazione di una TAC nel PO di Penne; Aggiudicazione ed acquisto "chiavi in mano" di due TAC 128 strati per il PO di Pescara; Acquisizione di uno strumento per la Brachiterapia a seguito di atto di liberalità privata; gara per l'acquisto di RMN da 3 Tesla in fase avanzata; attivata la gara per la sostituzione di due angiografi digitali
		4.3.	Valutare strumenti finanziari in aggiunta al Fondo Sanitario per finanziare il SSR	Implementazione in corso
		5.1.	Definire una nuova organizzazione del SSR per una maggiore vicinanza al paziente	Attivato il sito web aziendale in conformità alle Linee Guida ministeriali. Carta dei Servizi Sanitari implementata al 100%
5	Privilegiare il contatto diretto con il paziente	5.2.	Rivedere i meccanismi di finanziamento per le strutture pubbliche	Obiettivo regionale
		5.3.	Valutare l'introduzione di nuovi sistemi di remunerazione per le strutture pubbliche e private	Obiettivo regionale
		6.1.	Perseguire la certificazione dei Bilanci di Esercizio del SSR	Implementazione in corso (Progetto Art. 79)
6	Certificazione dei bilanci e qualità (outcome) del SSSR	6.2.	Misurare gli outcome per valutare le strutture pubbliche e private	In corso di implementazione. Definiti gli indicatori PNE (Piano Nazionale Esiti) declinati a livello regionale
		6.3.	Favorire il contatto diretto nella comunicazione con il SSR	Implementazione in corso servizi di comunicazione aziendale
7	Garantire tempestività e cor-	7.1.	Garantire il tempestivo pagamento dei debiti del SSR	Indicatore tempo medio pagamenti entro target

Obt	Descrizione Obiettivo	Interv.	Descrizione Intervento	Attività poste in essere e % di raggiungimento
	rettezza nei rapporti con i fornitori	7.2.	Definire un nuovo modello organizzativo per la gestione del contenzioso	Implementazione in corso (Progetto Art. 79)
8	Ulteriori interventi operativi di gestione	8.1.	Sicurezza alimentare e veterinaria	Target di copertura raggiunto per gli adempimenti PPR(C: migliorati gli indicatori quali/quantitativi per il debito informativo.
		8.2.	Attuazione Decreto Legislativo 118/2011	Implementazione in corso
		8.3.	Accreditamento Istituzionale	Implementazione in corso
		8.4.	Riorganizzazione, riqualificazione ed implementazione dell'assistenza sanitaria ai pazienti con misura di sicurezza detentiva	Riconversione pazienti OPG effettuata (CSM e Residenze Protette). Atti di programmazione Medicina Penitenziaria in osservanza delle Linee Guida emanati. Medicina Penitenziaria attivata a regime
		8.5	Fascicolo Sanitario Elettronico	Implementazione in corso delle integrazioni con il fascicolo messo a disposizione dalla SOGEI



## 1.5 La gestione economico-finanziaria dell'Azienda

104

### 1.5.1 Sintesi del Bilancio e relazione sul grado di raggiungimento degli obiettivi economico-finanziario

Le tabelle sotto riportate evidenziano il dettaglio dei costi relativi alle consulenze e alla gestione dei servizi affidati all'esterno per l'esercizio 2019 confrontati con quelli sostenuti nell'esercizio 2018.

Tabella 1 - Servizi tecnico-economici \_ spesa 2019 vs. 2018

Descrizione	Esercizio 2019	Esercizio 2018	Scostamenti
<i>lavanderia</i>	4.372	4.633	-261
<i>pulizia</i>	6.225	6.111	114
<i>mensa</i>	4.136	4.253	-117
<i>riscaldamento</i>	1.032	913	119
<i>elaborazione dati</i>	1.601	1.813	-212
<i>smaltimento rifiuti</i>	1.394	1.392	2
<i>servizi di trasporto non sanitari</i>	7	6	1
<i>utenze telefoniche</i>	876	940	-64
<i>utenze elettricità</i>	3.335	3.337	-2
<i>altre utenze</i>	1.176	876	300
<i>vigilanza</i>	1.928	1.895	33
<i>altri servizi appaltati</i>	4.575	4.138	437
<i>spese assicurative</i>	4.771	4.729	42
<i>spese legali e arbitraggi</i>	236	100	136
<i>spese generali</i>	276	488	-212
<i>manutenzioni e riparazioni</i>	14.506	15.711	-1.205
<i>godimento di beni di terzi</i>	6.577	6.776	-199
<b>Acquisti di servizi tecnico-economici</b>	<b>57.023</b>	<b>58.111</b>	<b>-1.088</b>

Importi in migliaia di €

I costi sostenuti nel 2019 per gli acquisti di servizi tecnico-economici presentano un decremento di €/000 1.088 rispetto a quelli sostenuti nel 2018; tale decremento è riconducibile sostanzialmente alla minore spesa di €/000 1.205 registrata nel 2019 per le attività di **Manutenzione e Riparazione**.

Nel dettaglio di tale voce si segnala che è diminuito il costo per manutenzioni di fabbricati di - €/000 436, a seguito di interventi manutentivi meno costosi rispetto al 2018, e si è registrata una minor spesa per la manutenzione delle attrezzature sanitarie e scientifiche (- €/000 670). Per tale voce di costo si evidenzia tuttavia che la riduzione è da ricondurre: in parte alla mancata emissione da parte della soc. PHILIPS Italia SpA dell'ultima fattura di competenza dell'esercizio 2019, pari ad €/000 207; ed anche alla riduzione dei costi derivanti dal nuovo appalto per la gestione delle apparecchiature biomedicali (aggiudicato con delibera n. 382 del 22/03/2019). Il nuovo appalto implica canoni trimestrali minori rispetto al precedente, con una riduzione dei costi nel secondo semestre 2019 di circa - €/000 460.

Le altre voci di spesa presentano incrementi o decrementi che si bilanciano tra loro e sono meno significativi in termini di valore assoluto

In particolare:

- Il servizio appaltato del lavanolo: la riduzione della spesa sostenuta nel 2019 rispetto al 2018 risulta pari a €/000 261
- Il costo per il Servizio di pulizia presenta un incremento poco significativo di €/000 114

105

- Il costo per il Servizio di mensa presenta un decremento poco significativo di €/000 117
- La voce "Altri servizi appaltati" registra un incremento di €/000 437; di contro gli aggregati "Godimento beni di terzi" e "Elaborazione dati" presentano un decremento rispettivamente di €/000 199 e €/000 212
- La voce "Riscaldamento" registra un incremento di €/000 119
- Si riducono le spese per le "Utenze telefoniche" di €/000 64 e l'aggregato "Spese generali" registra un decremento di €/000 212. L'incremento rilevato in merito a "Altre utenze" di €/000 300 è riconducibile alla particolare fatturazione del servizio idrico (ACA) per il quale in passato, dopo le verifiche di liquidazione, si è spesso registrato l'emissione di consistenti note di credito.

## CONSULENZE

I costi sostenuti nel 2019 per gli acquisti di prestazioni per consulenze subiscono un decremento pari ad € /000 504 rispetto all'esercizio 2018.

Tale decremento è attribuibile sostanzialmente al contenimento della spesa per consulenze legali di - €/000 178 e per consulenze non sanitarie - €/000 34, al contenimento della spesa sostenuta per la medicina penitenziari - €/000 72 e della spesa relativa al finanziamento delle borse di studio di - €/000 390.

Aumentano invece, rispetto al 2018, i costi sostenuti per Consulenze Sanitarie da Privato - articolo 55, comma 2, CCNL 8 giugno 2000 di €/000 201.

Il dettaglio dei costi è esposto nella tabella sottostante:

**Tabella 2 - Consulenze \_ spesa 2019 vs. 2018**

Conto	Descrizione Conto	Esercizio 2019	Esercizio 2018	2019 vs 2018
0702011502	Consulenze sanitarie e sociosanitarie da terzi - Altri soggetti pubblici	1	0	1
0702011503	Consulenze sanitarie da privato - articolo 55, comma 2, CCNL 8 giugno 2000	2.367	2.166	201
0702011504	Altre consulenze sanitarie e sociosanitarie	11	0	11
0702011505	Consulenze sanitarie e sociosanitarie da privato	0	3	-3
0702011515	Altre collaborazioni e prestazioni di lavoro - area sanitaria	25	0	25
0702011516	Personale tirocinante compresi oneri riflessi	18	4	14
0702011517	Borsisti compresi oneri riflessi	315	705	-390
0702011518	Personale religioso adibito a mansioni sanitarie	0	35	-35
0702011519	Medicina penitenziaria	0	72	-72
0702011522	Rimborso oneri stipendiali personale sanitario in comando da aziende di altre Regioni (Extraregione)	8	53	-45
0702020204	Consulenze tecniche	70	70	0
0702020205	Consulenze legali	150	328	-178
0702020206	Altre consulenze non sanitarie	0	34	-34
0702020207	Consulenze non sanitarie da privato	-	-	0
0702020215	Collaborazioni coordinate e continuative non sanitarie da privato - ruolo amministrativo	31	31	0
0702020223	Personale religioso adibito a mansioni non sanitarie	129	128	1
	<b>acquisti di prestazioni per consulenze</b>	<b>3.125</b>	<b>3.629</b>	<b>-504</b>

Importi in migliaia di €

### 1.5.2 Bilancio di Esercizio 2019

I dati macro aggregati di bilancio dell'esercizio 2019, comparati con quelli dell'esercizio 2018, sono riportati nella tabella seguente:

Tabella 3 – macro aggregati SP e CE \_ 2019 vs. 2018

	Esercizio 2019	Esercizio 2018	Scostamenti 2019 vs 2018
<b>STATO PATRIMONIALE</b>			
Attività	392.811	386.436	6.375
Passività	280.211	268.231	11.980
Patrimonio Netto	112.600	118.205	(5.605)
<b>CONTO ECONOMICO</b>			
Valore della produzione	746.630	726.129	20.501
Costi della Produzione	(741.720)	(717.438)	(24.282)
Proventi/Oneri Finanziari	(368)	(1.450)	1.082
Proventi/Oneri Straordinari	(2.249)	5.275	(7.524)
Imposte e Tasse	(12.530)	(12.514)	(16)
Risultato Economico	(10.237)	2	(10.239)

Importi in migliaia di €

#### LO STATO PATRIMONIALE :

L'attivo patrimoniale dell'esercizio 2019 presenta, rispetto al bilancio d'esercizio 2018, un incremento di €/000 6.375 dovuto, essenzialmente, all'aumento dell' attivo circolante di circa €/000 11.761 e al decremento delle immobilizzazioni di circa €/000 5.384 (al netto degli ammortamenti). Come già esposto nei certificati di coerenza trimestrali, la scarsità di risorse economiche disponibili non ha consentito un livello di investimenti adeguato a sostenere il mantenimento qualitativo delle attrezzature e delle strutture aziendali.

Per quanto concerne l'attivo circolante gli scostamenti più significativi riguardano:

- L'incremento delle disponibilità liquide di €/000 27.817 a fronte di una riduzione complessiva dei crediti di €/000 15.571. In particolare :
  - si riducono i crediti v/ Regione di €/000 17.246 a seguito di maggiori assegnazioni di cassa da parte della Regione
  - le rimanenze si riducono a €/000 484
  - aumentano i credi v/ altri di €/000 1.668

Rispetto all'esercizio 2018, il Patrimonio Netto presenta un decremento di €/000 5.605 ed è riconducibile ai seguenti motivi :

- Il valore complessivo dei finanziamenti capitalizzati a Patrimonio Netto e delle Sterilizzazione dei beni è di + €/000 4.410. Particolare rilevanza è data dall'iscrizione di €/000 11.513 (al netto delle sterilizzazioni di periodo) a patrimonio netto di P.O. vincolati alla realizzazione di opere ed acquisto di beni per i quali l'azienda si è impegnata verso l'esterno con contratti ecc., ma contabilmente non ha ancora un riscontro concreto . Per il dettaglio di tali opere si rimanda alla apposita tabella della nota integrativa.
- La perdita di esercizio di €/000 10.237

107

- L'incremento complessivo delle donazioni e lasciti di €/000 222 (al netto delle sterilizzazioni di periodo) rispetto all'esercizio precedente.

Il passivo dello Stato Patrimoniale, rispetto all'esercizio 2018, presenta un incremento di €/000 11.980

Di seguito si evidenziano le voci che ne hanno caratterizzato l'andamento:

- Il "fondo rischi ed oneri" diminuisce di €/000 14.832 a seguito del decremento, rispetto all'esercizio 2018, della quota inutilizzata di contributi di parte corrente vincolati di €/000 22.965, le cui motivazioni ed i dettagli sono contenute nell'allegata delibera del D.G. 136 del 5/02/2020, e dall'incremento delle somme accantonate a fondo rischi di €/000 5.748 con particolare riferimento a quello per cause civili ed oneri processuali di €/000 5.748 a seguito dell'incremento del contenzioso con le strutture private accreditate e i MMG.
- I debiti aumentano di €/000 26.975 rispetto all'esercizio 2018 a seguito:
  - dell'iscrizione in bilancio di un debito verso Regione di €/000 5.596 come disposto dalla Regione con nota n. RA/358179/DPF012 del 20/12/2019. Trattasi della somma trasferita da parte delle Aziende Farmaceutiche a titolo di ripiano della spesa farmaceutica ospedaliera per l'anno 2016 " (Determinazione DPF 003/113 del 7 /8/2019)
  - dell'incremento di debiti v/ fornitori di €/000 1.210
  - dell'incremento dei Debiti Tributari ( €/000 7.674) e Previdenziali ( €/000 7.499) a seguito dei contributi derivanti dall'applicazione dei nuovi CCNL del personale dipendente e convenzionato a valere sull'esercizio 2019 e pagati nel 2020.
  - dell'incremento dei debiti v/altri di €/000 4.862 a seguito dell'iscrizione in bilancio di somme dovute al personale dipendente per l'applicazione dei nuovi CCNL a valere sul 2019 ma pagati nel 2020.

\*\*\*\*\*

## IL CONTO ECONOMICO DI ESERCIZIO

Il Conto economico è esposto in forma tabellare secondo il modello CE POA che rappresenta il modello maggiormente utilizzato nei rapporti con l'Ente Regione per la rappresentazione delle situazioni economiche di periodo.

Tabella 3 – Modello CE POA –Bilancio d'Esercizio \_ 2019 vs. 2018

	Descrizione	Esercizio 2019	Esercizio 2018	Variazione	
				Importo 2019 - 2018	%
A1	Contributi F.S.R.	571.941	569.245	2.696	0%
A2	Saldo Mobilità	36.987	42.432	(5.445)	-13%
A3.1	Ulteriori Trasferimenti Pubblici	1.220	579	641	111%
A3.2	Ticket	7.163	6.930	233	3%
A3.3	Altre Entrate Proprie	8.025	7.917	108	1%
A3	Entrate Proprie	16.408	15.426	982	6%
A4	Saldo Intramoenia	920	912	8	1%
A5	Rettifica Contributi c/esercizio per destinazione ad investimenti	(3.380)	(4.348)	968	-22%
A6	Saldo per quote inutilizzate contributi vincolati	12.582	801	11.781	1471%



108

<b>A</b>	<b>Totale Ricavi</b>	<b>635.458</b>	<b>624.468</b>	<b>10.990</b>	<b>2%</b>
B1	Personale	174.813	171.027	3.786	2%
B2	Prodotti Farmaceutici ed Emoderivati	86.342	83.289	3.053	4%
B3	Altri Beni e Servizi	121.107	118.420	2.687	2%
B4	Ammortamenti e Costi Capitalizzati	341	390	(49)	-13%
B5	Accantonamenti	17.262	10.959	6.303	58%
B6	Variazione Rimanenze	484	(5.012)	5.496	-110%
<b>B</b>	<b>Totale Costi Interni</b>	<b>400.349</b>	<b>379.073</b>	<b>21.276</b>	<b>6%</b>
C1	Medicina Di Base	35.076	35.654	(578)	-2%
C2	Farmaceutica Convenzionata	46.622	50.130	(3.508)	-7%
C3	Prestazioni da Privato	147.974	146.742	1.232	1%
<b>C</b>	<b>Totale Costi Esterni</b>	<b>229.672</b>	<b>232.526</b>	<b>(2.854)</b>	<b>-1%</b>
<b>D</b>	<b>Totale Costi Operativi (B+C)</b>	<b>630.021</b>	<b>611.599</b>	<b>18.422</b>	<b>0%</b>
<b>E</b>	<b>Margine Operativo (A-D)</b>	<b>5.437</b>	<b>12.869</b>	<b>(7.432)</b>	<b>-510%</b>
F1	Svalutazione Immobilizzazioni, Crediti, Rivalutazioni e Svalutazioni Finanziarie	0	0	0	0%
F2	Saldo Gestione Finanziaria	369	1.450	(1.081)	-75%
F3	Oneri Fiscali	13.676	13.761	(85)	-1%
F4	Saldo Gestione Straordinaria	1.629	(2.344)	3.973	-169%
<b>F</b>	<b>Totale Componenti Finanziarie e Straordinarie</b>	<b>15.674</b>	<b>12.867</b>	<b>2.807</b>	<b>22%</b>
<b>G</b>	<b>Risultato Economico (E-F)</b>	<b>(10.237)</b>	<b>2</b>	<b>(10.239)</b>	

Importi in migliaia di €

## RICAVI

Nel 2019, il valore della produzione (totale ricavi) aumenta, rispetto all'esercizio 2018, di 10,2 mln di €. Nel dettaglio, gli scostamenti più significativi sono riferibili alle seguenti voci:

- Maggiori contributi erogati a titolo di FSR per €/000 2.696 rispetto alle somme erogate nell'esercizio 2018
- Il Saldo Mobilità diminuisce di - €/000 5.445
- Maggiori ricavi per altre entrate proprie a seguito della assegnazione da parte della Regione di rimborsi per Pay Back di €/000 0,982
- Minore Rettifica di contributi in conto esercizio per destinazione ad investimenti di €/000 968
- Maggiori ricavi per quote inutilizzate di contributi vincolati per €/000 11.781 in ottemperanza alle disposizioni impartite dalla Regione nelle linee guida alla redazione del bilancio al 31/12/2019 trasmesse con nota n. R.A 0145029/20/DPF012 del 18/05/2020, recepite con Dg .n 136 del 5/02/2020 e alle rettifiche volute dalla Regione e recepite dalla Direzione strategica con nota n. 0103077/20 del 31/07/2020

## COSTI OPERATIVI DI ESERCIZIO

Prima di entrare nel dettaglio delle singole voci di costo, appare opportuno segnalare che, con delibera n. 1544 del 23.12.2019, la scrivente Azienda ha approvato il "Regolamento aziendale per la programmazione, il monitoraggio e il controllo della spesa per fattori produttivi". Tale Regolamento ha l'obiettivo di rendere maggiormente efficace e coordinato il Sistema di Programmazione e Controllo della spesa per fattori produttivi e il sistema di governo delle risorse assegnate ai vari Centri di Responsabilità (c.d. "budget operativi"). In sostanza, per ciascuna categoria di fattore della produ-

zione (personale, farmaci, dispositivi, materiali economici, servizi, ecc.), si è individuata la struttura organizzativa aziendale responsabile della spesa a livello aziendale, ovvero "trasversalmente" ai vari Centri di responsabilità (chiamata "Ente Gestore della Spesa").

Con riferimento all'esercizio di riferimento, nel mese di gennaio di ogni anno, l'azienda fissa per ciascuna categoria di spesa il "limite massimo programmato" che costituisce il budget *trasversale* di acquisizione dei fattori produttivi necessari all'azienda per il suo funzionamento. Ciascun budget *trasversale* rappresenta un sottoinsieme del budget economico generale aziendale. Gli Enti Gestori della Spesa svolgono funzioni di programmazione, monitoraggio e controllo dei budget di esercizio "trasversali" a loro assegnati dalla Direzione.

Per quanto attiene ai costi operativi di esercizio, come noto, si possono distinguere i COSTI INTERNI dai COSTI ESTERNI.

I *costi interni* si riferiscono ai seguenti aggregati di costo:

- Personale
- Prodotti Farmaceutici ed Emoderivati
- Altri Beni e Servizi
- Ammortamenti e Costi Capitalizzati
- Accantonamenti
- Variazione Rimanenze

Mentre, i c.d. *costi esterni* riguardano le seguenti voci:

- Medicina Di Base
- Farmaceutica Convenzionata
- Prestazioni da Privato

Per comprendere meglio le dinamiche gestionali di esercizio, è utile procedere con un'analisi di detti aggregati di costo.

#### COSTI INTERNI

Come dettagliato nella tabella sotto esposta, i costi interni della produzione esercizio 2019, rispetto a quelli sostenuti nell'esercizio precedente, evidenziano un incremento di €/**000 21.275**.

**Tabella 4 – Costi interni\_ 2019 vs. 2018**

	<i>Descrizione</i>	<i>Esercizio 2019</i>	<i>Esercizio 2018</i>	<i>Var. ass. 2019 - 2018</i>	<i>Var. %</i>
B1	<i>Personale</i>	174.813	171.027	3.786	2,21%
B2	<i>Prodotti Farmaceutici ed Emoderivati</i>	86.341	83.289	3.052	3,66%
B3.1b	<i>Dispositivi medici</i>	28.968	27.013	1.955	7,24%
B3.1c	<i>Dispositivi medici impiantabili attivi</i>	3.789	3.072	717	23,34%
B3.1d	<i>Dispositivi medico diagnostici in vitro (IVD)</i>	12.484	12.787	-303	-2,37%
B3.1e	<i>Altri Beni Sanitari</i>	5.148	4.906	242	4,93%
B3.2	<i>Beni Non Sanitari</i>	991	1.000	-9	-0,90%
B3.3a.1	<i>Pulizia, Riscaldamento e Smaltimento rifiuti</i>	8.651	8.416	235	2,79%
B3.3a.2	<i>Manutenzioni e riparazioni</i>	14.506	15.711	-1.205	-7,67%
B3.3a.3	<i>Altri servizi appaltati</i>	10.117	10.705	-588	-5,49%
B3.3b	<i>Servizi Utenze</i>	5.386	5.153	233	4,52%
B3.3c	<i>Consulenze</i>	3.179	3.600	-421	-11,69%
B3.3d	<i>Rimborsi, Assegni e Contributi</i>	2.341	2.144	197	9,19%
B3.3e	<i>Premi di assicurazione</i>	4.770	4.729	41	0,87%
B3.3f	<i>Altri Servizi Sanitari e Non</i>	14.199	12.408	1.791	14,44%
B3.3g	<i>Godimento Beni di Terzi</i>	6.577	6.776	-199	-2,94%
B4	<i>Ammortamenti e Costi Capitalizzati</i>	341	390	-49	-12,56%
B5	<i>Accantonamenti</i>	17.262	10.959	6.303	57,52%
B6	<i>variazione Rimanenze</i>	484	-5.012	5.496	-109,66%
	<b>Totale Costi Interni</b>	<b>400.348</b>	<b>379.073</b>	<b>21.275</b>	<b>5,61%</b>

Nel dettaglio si fa presente che:

- l'incremento del costo del personale, pari ad € 3,786 mln è stato determinato dall'applicazione del nuovo CCNL per i dirigenti medici e dirigenti sanitari non medici.
- I Prodotti farmaceutici ed Emoderivati rilevano un incremento di costo, rispetto al 2018, di €/000 3.052.

Per quanto riguarda i consumi interni e la distribuzione diretta l'incremento è stato determinato sia dall'immissione in commercio di nuovi farmaci, sia dall'estensione delle indicazioni terapeutiche dei farmaci esistenti.

Come rappresentato dal Direttore dell'UOC Farmacia ospedaliera aziendale, l'incremento della spesa farmaceutica rispetto al 2018 è prevalentemente dovuta all'introduzione, nel corrente anno, di nuovi farmaci ad altissimo costo, tra i quali citiamo il Talzt pen, il Cosentyx pen e Alecensa. Relativamente alla categoria degli emoderivati, inoltre, si evidenzia un aumento della spesa di circa € 1.000.000, ascrivibile al farmaco FEIBA, utilizzato per un paziente emofiliaco, nonché un incremento dell'uso terapeutico di HAEMATE P nei pazienti emofiliaci in distribuzione diretta. Un'altra causa dell'incremento della spesa farmaceutica è riconducibile all'estensione delle indicazioni terapeutiche dei farmaci esistenti, fenomeno particolarmente presente nell'area ematologica, tenuto conto che presso la ASL di Pescara opera l'unico Dipartimento di Ematologia regionale, tra i più grandi d'Italia, su cui, a seguito del depotenziamento di alcune realtà periferiche (Vasto, Avezzano, Teramo), confluiscono molti pazienti che venivano precedentemente curati in altri punti della rete regionale.

Per quanto riguarda, invece, le estensioni delle indicazioni terapeutiche, si evidenzia che tale fenomeno è particolarmente presente nell'area ematologica. Nel campo ematologico molti farmaci già in uso negli anni precedenti hanno avuto nel corso del 2019 un'estensione delle indicazioni da parte di AIFA.

Infine, all'incremento della spesa ha contribuito anche la progressiva introduzione di nuove terapie, specialmente in campo oncologico, che prevedono l'utilizzo di farmaci già in uso, ma in associazione tra loro.

In relazione alla spesa farmaceutica, appare opportuno richiamare le considerazioni già formalizzate agli Organismi regionali competenti relative ai criteri introdotti dalla DGR 230/19 per la determinazione del tetto per la spesa farmaceutica (acquisti diretti).

A nostro avviso, tali criteri hanno un ulteriore effetto negativo - penalizzante per almeno 5 milioni di € - per la ASL di Pescara in quanto prendono in considerazione l'anzianità della popolazione residente ma non la struttura di offerta clinica dell'Azienda e le prestazioni erogate a favore di pazienti non residenti.

Come noto, infatti:

- 1) la ASL di Pescara è focalizzata su ambiti clinici - *in primis* quello Oncoematologico - fortemente interessati dal fenomeno dell'innovazione farmacologica e terapeutica con dinamiche di forte incremento della spesa in tutto il territorio nazionale. E quindi la programmazione della spesa dovrebbe tener conto della reale struttura di offerta clinica e terapeutica delle Aziende.
- 2) Circa 1/3 della spesa complessiva *compensabile* si riferisce ad acquisti sostenuti per pazienti non residenti<sup>1</sup>. In qualità di Centro regionale di riferimento per molteplici patologie, la ASL provvede infatti all'erogazione di trattamenti a favore di tutti i pazienti della Regione Abruzzo. Trattasi di oneri che, sebbene compensati negli esercizi futuri, incidono negativamente sul risultato dell'esercizio corrente (senza gravare sui bilanci delle aziende di residenza dei pazienti). A titolo di esempio basti evidenziare che nel 2018 il solo farmaco SOLIRIS è stato erogato a 5 pazienti non residenti nel territorio dell'Azienda sanitaria di Pescara, con un impatto economico di circa

<sup>1</sup>Per *compensabile* si intende la spesa riferita alla Distribuzione diretta di farmaci; nel 2017 la spesa riferita a pazienti non residenti è ammontata ad € 13,5 milioni.

1.200.000 €. I tetti di spesa annuali per la farmaceutica dovrebbero essere fissati al "netto" della componente relativa alle prestazioni riferibili a pazienti di altre ASL.

Nel 2019 è entrata a regime la "Distribuzione per Conto" dei farmaci inseriti nel PHT (DPC). I riflessi sul conto economico sono stati di due tipi: da un lato è aumentata la spesa diretta per farmaci (classificata nel CE nei c.d. "Costi Interni"), dall'altro è diminuita la spesa farmaceutica convenzionata (affidente nei c.d. "Costi Esterni"). Nel periodo gennaio-dicembre la spesa per farmaci in DPC pari ad 11 mln di €, di cui 2 mln di € si riferisce a spesa di farmaci precedentemente in regime di convenzione.

Rispetto all'anno 2018 (agosto-settembre) si osserva un aumento di + 7,6 mln di € della spesa per farmaci in DPC di cui +1,3 mln di € sono costituiti da farmaci con precedente regime convenzionato

**Tabella 5 – Spesa farmaci in DPC e precedenti regimi di erogazione\_ 2019 vs. 2018**

	ANNO 2019	ANNO 2018	delta 19 vs 18
Spesa farmaci in DPC	11.255	3.632	7.623
di cui precedentemente in convenzionata	2.036	745	1.291
di cui precedentemente in DDE	8.290	2.885	5.405

Importi in migliaia di €

La quota di farmaci acquistati in DPC e non ancora distribuiti è stata rilevata tra le rimanenze finali d'esercizio.

I costi relativi ad "Altri beni Sanitari" sono aumentati di €/000 2.611 e sono riconducibili sostanzialmente all'incremento di spesa per dispositivi di €/000 2.369

Nella relazione del Direttore della farmacia si legge che tale aumento "è imputabile a molteplici fattori quali: nuovi acquisti per blocco centrale di sterilizzazione, nuove acquisizioni di D.M. per microbiologia, medicina nucleare ed altre UU.OO. attraverso la Commissione Terapeutica Aziendale).

Nella tabella sotto riportata si espone il dettaglio dell'aggregato di spesa "Altri beni sanitari"

**Tabella 6 – Spesa "Altri Beni sanitari" \_ 2019 vs. 2018**

	Esercizio 2019	Esercizio 2018	2019 vs 2018	%
Dispositivi Medici	28.968	27.013	1.955	7%
Dispositivi Medici Impiantabili attivi	3.789	3.072	717	23%
Dispositivi medico diagnostici in vitro (IVD)	12.484	12.787	-303	-2%
Altri Beni Sanitari	5.148	4.906	242	5%
<b>Acquisti di altri beni sanitari</b>	<b>50.389</b>	<b>47.778</b>	<b>2.611</b>	<b>5%</b>

Importi in migliaia di €

Per quanto riguarda la spesa per "Servizi", si evidenzia che:

- I costi sostenuti per servizi non sanitari di "Pulizia, Riscaldamento e Smaltimento rifiuti" nel 2019, sono nel loro complesso in linea con i dati di bilancio 2018, ad ogni buon conto per una più dettagliata disamina di tale aggregato di spesa si rimanda al punto 1.5.1 della presente relazione
- Le variazioni di spesa relative alle voci "Manutenzioni e riparazioni", "Consulenze" e "Godimento Beni di Terzi" sono state dettagliate al punto 1.5.1 della presente relazione.

La voce "Accantonamenti" dell'esercizio subisce un incremento di €/000 6.304 rispetto all'esercizio precedente.

In particolare aumentano gli accantonamenti per cause civili e oneri processuali €/000 5.021 legati a nuovi contenziosi promossi dalle strutture private accreditate e dai medici convenzionati in relazione a cause di lavoro;

Si registra inoltre un aumento di €/000 1.552 degli Accantonamenti per rischi connessi all'acquisto di prestazioni sanitarie da privato dovuta alla circostanza che nel 2018 non furono emesse note credito da ricevere per extra budget e pertanto non furono effettuati accantonamenti a copertura integrale delle stesse.

112

Per quanto riguarda gli "Accantonamenti", si segnala che:

- L'accantonamento al Fondo per cause civili ed oneri processuali (€/000 6.378) deriva dalla stima effettuata dall'Ufficio Affari Legali aziendale per passività potenziali connesse al contenzioso giudiziario in corso al 31/12/2019, comunicata con nota prot. n. 0067185/20 del 19/05/2020 ed allegata al presente Bilancio. Rispetto al precedente esercizio, l'accantonamento per cause civili ed oneri processuali è aumentato di €/000 5.021 resosi necessario, soprattutto per far fronte alla nuova causa di lavoro promossa dai medici convenzionati.
- Al 31/12/2019 sono stati effettuati accantonamenti al Fondo per contenzioso personale dipendente di €/000 0,8, atteso che l'ammontare del fondo non è risultato congruo in base alla stima effettuata dall'Ufficio Affari Legali, comunicata con nota prot. n. 0067185/20 del 19/05/2020
- Per l'esercizio 2019, la voce "accantonamenti per rischi connessi all'acquisto di prestazioni sanitarie da privato" di €/000 1.824, rappresenta l'accantonamento 2019 per compensare la passività potenziale a fronte del rischio per il mancato ricevimento delle note credito richieste dal servizio competente con nota n. 0071635/2020 del 28/05/2020, ed iscritte nel bilancio 2019 a titolo di per extra budget 2019 su prestazioni Ospedaliere, Psico-geriatriche, RS.A, Ambulatoriali, Riabilitazione ex.art.26, pur in presenza di fatture rese per prestazioni in extrabudget da privato accreditato.
- La somma di 4,8 mln di €, è stata accantonata nel 2019 come da comunicazione dell'Ufficio Affari Legali aziendale con nota prot. 0067185/20 del 19/05/2020e nota n0101722/20 del 28/07/2020, per franchigia assicurativa. Trattasi di somme che restano a carico dell'Azienda in virtù dell'applicazione dei meccanismi di franchigie inseriti nelle polizze e calcolati in base all'ammontare di tutti gli indennizzi complessivamente liquidati nel medesimo periodo assicurativo.
- l'accantonamento per rinnovi contrattuali personale dipendente, MMG/PLS/MCA ed altri, pari ad €/mln 3.073, è stato stimato secondo i criteri indicati dalla Regione nelle Linee Guida trasmesse con nota RA/0145029/DPF012 del 18/05/2020.

Nella tabella sotto riportata si espone il dettaglio della voce "Accantonamenti".

Tabella 7 – "Accantonamenti" \_ 2019 vs. 2018

		<i>Esercizio 2019</i>	<i>Esercizio 2018</i>	<i>Importo 2019 - 2018</i>	<i>%</i>
B5.1a	<i>Accantonamenti per cause civili e oneri processuali</i>	6.379	1.358	5.021	370%
B5.1b	<i>Accantonamenti per contenzioso personale dipendente</i>	812	0	812	0%
B5.1c	<i>Accantonamenti per rischi connessi all'acquisto di prestazioni sanitarie da privato</i>	1.824	272	1.552	571%
B5.1d	<i>Accantonamenti per Accantonamenti per franchigia assicurativa</i>	4.897	2.298	2.599	113%
B5.1e	<i>Altri accantonamenti per rischi</i>	0	0	0	0%
B5.2	<i>Accantonamenti Sumai (+TFR)</i>	278	265	13	5%
B5.3	<i>Accantonamenti per Rinnovi Contrattuali</i>	3.073	4.366	-1.293	-30%
B5.4	<i>Accantonamenti per Interessi di Mora</i>	0	0	0	0%
B5.5	<i>Altri Accantonamenti</i>	0	2.400	-2.400	-100%
	<b>TOTALE</b>	<b>17.263</b>	<b>10.959</b>	<b>6.304</b>	<b>58%</b>

113

## COSTI ESTERNI

I costi della produzione affidati a terzi, come meglio dettagliato nella tabella sotto esposta, rispetto all'esercizio 2018 presentano un decremento di €/000 2.854

Tabella 8 – “Acquisti di servizi sanitari” \_ 2019 vs. 2018

in €/000		Variazione			
		Esercizio 2019	Esercizio 2018	Importo 2019 - 2018	%
C1	Acquisti di servizi sanitari - Medicina di base	35.076	35.654	-578	-2%
C2	Acquisti di servizi sanitari - Farmaceutica	46.622	50.130	-3.508	-7%
C3.1	Prestazioni da Privato - Ospedaliera	73.020	72.950	70	0%
C3.2a	Prestazioni da Privato - Ambulatoriale	9.476	9.443	33	0%
C3.2b	Prestazioni da Sumaisti	4.184	4.487	-303	-7%
C3.3	Prestazioni da Privato - Riabilitazione Extra Ospedal.	15.106	15.158	-52	0%
C3.4a	Trasporti Sanitari Da Privato	7.601	8.336	-735	-9%
C3.4b.1	Assistenza Integrativa da Privato	1.733	1.802	-69	-4%
C3.4b.2	Assistenza Protesica da Privato	6.846	6.303	543	9%
C3.4c.1	Assistenza Psichiatrica Residenziale e Semires. da Privato	11.046	11.388	-342	-3%
C3.4c.2	Distribuzione di farmaci e File F da privato	1712	433	1.279	295%
C3.4c.3	Assistenza Termale da Privato	1.557	2.054	-497	-24%
C3.4c.4	Prestazioni Socio-Sanitarie da Privato	15.693	14.388	1.305	9%
<b>Acquisti di servizi sanitari</b>		<b>229.672</b>	<b>232.526</b>	<b>-2.854</b>	<b>-1%</b>

Importi in migliaia di €

Si evidenziano gli scostamenti di spesa più significativi:

- Il costo della Medicina di Base rileva un decremento rispetto al 2018 di €/000 578 riconducibile sostanzialmente a minori accessi in ADI del servizio vaccinazioni .
- Il costo della farmaceutica territoriale diminuisce di €/000 3.508 la cui causa prioritaria è l'entrata a regime della DPC il cui servizio è stato avviato nel mese di Agosto 2018 . Va rilevato che a fronte della diminuzione della spesa farmaceutica territoriale , una parte dell' incremento del costo della farmaceutica ospedaliera è da attribuire ai maggiori acquisti di farmaci per la DPC .
- Il costo per acquisti di servizi sanitari per assistenza ospedaliera è in linea con i valori registrati nel 2018.
- Il costo per l'acquisto di servizi sanitari per assistenza specialistica ambulatoriale è in linea con i valori registrati nel 2018.
- Il costo per l'acquisto di servizi di prestazioni da Sumaisti diminuisce di - € /000 303 rispetto all'esercizio precedente a seguito della politica aziendale di ridurre le ore assegnate
- Il costo per l'acquisto di prestazioni da privato – riabilitazione extra ospedaliera è, sostanzialmente , in linea con i valori 2018.
- Il costo per acquisti di prestazioni di trasporto sanitario è diminuito rispetto al 2018 di - €/000 735. A tale riduzione di spesa concorre un minor ricorso al servizio e il venir meno degli oneri per la gestione dell'elisuperficie interna al P.O. Santo Spirito di Pescara (oltre €/000

200 annui); il contratto, scaduto a dicembre 2018, non è stato rinnovato poiché la logistica del servizio viene svolta direttamente presso il locale aeroporto civile;

114

- Il costo per l'acquisto di servizi sanitari per assistenza integrativa è in linea con i valori 2018.
- Il costo per l'acquisto di servizi sanitari per assistenza Protesica è aumentato rispetto al 2018 di €/000 543
- Il costo per acquisti di prestazioni di psichiatria residenziale e semi residenziale e termali si riducono rispettivamente di - €/000 342 e - €/000 497.
- I costi contabilizzati nella voce "Distribuzione di farmaci e File F da privato" di €/000 1.712 sono riferiti all'onere che la ASL sostiene per il servizio di DPC, che, come già detto nel 2019 è entrato a regime. L'incremento di spesa rispetto all'esercizio 2018 è di €/000 1.279.
- Il costo per acquisti di prestazioni sociosanitari da privato è aumentato di circa €/000 1.305 rispetto all'esercizio 2018. L'incremento di spesa riguarda in parte il servizio ADI (+ €/000 759) ed è da ricondurre all'aumento del numero di pazienti arruolati, in particolare anziani con un elevato indice di complessità ed in parte all'aumentata richiesta di assistenza a tossicodipendenti ed alcolisti per +€/000 324

### GESTIONE FINANZIARIA

Nella precedente stesura del bilancio, la gestione finanziaria rilevava un incremento rispetto all'esercizio 2018 di €/000 2.522 riconducibile all'emissione da parte della struttura privata accreditata Synergo SpA di note di addebito per interessi moratori relativi a prestazioni fatturate negli anni 2006-2017 e per costi integrativi per illegittima applicazione dello sconto riferito alla legge finanziaria 2017, anni 2010-2013. L'importo complessivo richiesto ammonta a 3,943 mln di €.

Il collegio sindacale con verbale n. 71 del 28/07/2020, in occasione dell'esame del bilancio, ha rilevato che trattandosi di costi non di competenza dell'anno, troverebbero più corretta allocazione nella voce "sopravvenienze passive". Pertanto i costi di cui trattasi sono stati riclassificati nella più appropriata voce degli oneri straordinari.

Ad ogni buon conto con nota n. 0093923/19 del 12 luglio 2019, il Servizio aziendale preposto alla verifica delle prestazioni da privato accreditato (U.O.C. "GACEP") ha espresso dubbi sulle legittimità delle pretese creditorie da parte della Synergo SpA, riservandosi di esprimersi in merito, a conclusione dell'istruttoria. Va precisato che poiché trattasi di oneri imprevisti e pertanto incompatibili con gli obiettivi programmatici, l'Azienda non dispone di risorse proprie per la loro copertura economica come rappresentato alla Direzione Politiche della Salute con nota n.0100787/19 del 26/07/2019

---

### PROVENTI ED ONERI STRAORDINARI

L'esercizio 2019 mostra un risultato positivo della gestione straordinaria di €/000 1.629.

I proventi straordinari ammontano a circa €/000 5.776 mentre gli oneri a circa €/000 -7.504. Tra i proventi straordinari le voci più significative sono quelle relative; alle sopravvenienze attive v/terzi relative all'acquisto prestazioni sanitarie da operatori accreditati, il cui saldo (€/000 1.4001) accoglie note di credito emesse da strutture convenzionate per extra budget, che derivano dalla definizione dei contenziosi extragiudiziali con le strutture private accreditate di partite debitorie, nonché alla emissione di note credito per extra budget esercizi 2016, 2017 e 2018; alle sopravvenienze attive v/terzi relative all'acquisto di beni e servizi che accoglie, prevalentemente, note di credito emesse da ditte varie a storno di fatture pervenute in esercizi precedenti (per il dettaglio si rimanda alla tabella dedicata in nota integrativa); altre sopravvenienze attive verso terzi di €/000 1.851, accoglie

115 tutte le altre sopravvenienze attive diverse da quelle classificate nelle restanti voci (per il dettaglio si rimanda alla tabella dedicata in nota integrativa).

Tabella 9 – “Proventi ed Oneri Straordinari” \_ 2019 vs. 2018

		Esercizio 2019	Esercizio 2018	Variazione	
				Importo 2019- 2018	%
F4.1	Componenti Straordinarie Attive	5.875	9.657	-3.782	-39%
F4.1a	Proventi Straordinari	818	5.171	-4.353	-84%
F4.1b	Sopravvenienze Attive	5.057	4.486	571	13%
F4.2	Componenti Straordinarie Passive	-7.504	-7.312	-192	3%
F4.2a	Oneri Straordinari	-161	-1.132	971	-86%
F4.2b	Sopravvenienze Passive	-7.343	-6.180	-1.163	19%
F4	Saldo Gestione Straordinaria	-1.629	2.345	-4.945	-22%

Importi in migliaia di €

Le insussistenze attive verso terzi – relative all’acquisto di beni e servizi - ammontano ad €/000 0,131, ed accolgono le insussistenze attive derivanti dalla chiusura di debiti v/fornitori per l'acquisto di beni e servizi insussistenti.

Tra gli oneri straordinari vanno evidenziate le sopravvenienze passive v/terzi relative all’acquisto di prestazioni sanitarie da operatori accreditati di €/000 4.017 : la voce accoglie sia le fatture emesse da operatori sanitari accreditati relative a prestazioni sanitarie di varia natura erogate negli anni precedenti, non registrate negli esercizi di competenza, sia le note debito emesse della struttura privata accreditata Synergo SpA per interessi moratori relativi a prestazioni fatturate negli anni 2006-2017 e per costi integrativi per illegittima applicazione dello sconto riferito alla legge finanziaria 2017, anni 2010-2013. L’importo complessivo richiesto ammonta a 3,943 mln di €. ; Sopravvenienze passive V/terzi relative all'acquisto di beni e servizi di €/000 2.252 L'importo accoglie: fatture pervenute nell'esercizio, emesse da ditte varie a fronte di forniture di beni e servizi avvenute negli anni precedenti: €/000 46 per fatture anni 2011/2014/2015, €/000 47 per fatture anno 2016, €/000 5 per fatture anno 2017, €/000 95 per fatture anno 2018, €/000 1.066 per fatture anno 2019 competenza 2018 ed €/000 328 per fatture anno 2019 competenza 2017. La voce "Altre sopravvenienze passive " accoglie le altre sopravvenienze passive, diverse da quelle classificate nelle precedenti voci. Gli importi più rilevanti sono: €/000 199 relativi a prestazioni erogate nel 2018 dalla Casa Famiglia "Il Samaritano" della Fondazione Caritas onlus; €/000 92 relativi alla TARI Comune di Penne anno 2016; €/000 10 relativi a prestazioni sanitarie rese nel 2018 dall'Az. Ospedaliero-Universitaria Meyer; €/000 7 relativi alla liquidazione di differenze contributive INPS calcolate sulle retribuzioni del personale dipendente riferite agli anni compresi tra 2011 e 2018; €/000 4 per rimborso forniture sanitarie rese dalla ASL di Alessandria nell'anno 2015. Inoltre sono stati liquidati €/000 110 ed €/000 300 a seguito della definizione di un contenzioso per il riconoscimento del danno il cui rischio di soccombenza non è stato previsto nel fono rischi.

\*\*\*\*\*



La ASL di Pescara chiude l'esercizio 2019 con una perdita di - €/000 10.925

Prima di analizzare le determinanti economiche che hanno condotto al risultato di esercizio, appare necessario sottolineare ulteriormente in questa sede l'evidente sotto finanziamento, rispetto ai criteri di ripartizione definiti in sede nazionale, della ASL di Pescara, così come risulta dalla seguente tabella:

**Tab. 10 -ASL di Pescara Quota di finanziamento indistinto F.S.R. teorico ed effettivo anno 2019 (popolazione pesata e riproporzionata)**

<i>F.S.R. Abruzzo 2019 indistinto</i>	€	2.347.590.076
<i>Residenti</i>		1.311.580
<i>Quota capitaria per residente (a)</i>	€	1.789,89
<i>Popolazione ASL Pescara effettiva</i>		318.909
<i>Popolazione ASL Pescara pesata e riproporzionata (b)</i>		317.731
<i>Importo teorico F.S.R. = (a) x (b)</i>	€	568.703.540
<i>Importo F.S.R. assegnato 2019</i>	€	548.308.449
<i>Differenza non assegnata</i>	€	20.395.091

Fonte: elaborazione su dati ISTAT al 01/01/2019

Come si evince, utilizzando il criterio della "quota capitaria pesata", l'ASL di Pescara avrebbe avuto diritto per l'anno 2019 ad un maggior finanziamento regionale da contributi FSR indistinto per circa 20 milioni di €.

Quindi, in disparte ogni considerazione sul livello di finanziamento regionale ricevuto, al risultato economico hanno concorso in modo sostanziale, fattori di carattere straordinario quali l'emissione da parte della struttura privata accreditata Synergo SpA di note per interessi moratori relativi a prestazioni fatturate negli anni 2006-2017 di €/000 3.943 e la decisione della Regione di considerare risorse finanziarie della GSA, per la copertura perdite SSR anno 2018 "la somma trasferita da parte delle Aziende Farmaceutiche a titolo di ripiano della spesa farmaceutica ospedaliera per l'anno 2016 " (Determinazione DPF 003/113 del 7 /8/2019) . Tali risorse , in realtà sono sopravvenienze attive. Per la ASL di Pescara la somma di cui trattasi ammonta ad €/000 5.447 .

Passando ad una analisi legata alla gestione ordinaria va rinnovata la considerazione che le risorse assegnate alla ASL di Pescara sono insufficienti a finanziare l'attività dell'azienda.

Nella tabella che segue sono stati aggregati i costi con un'incidenza molto significativa ma nel CE sono rappresentati in modo diverso:

	<i>Costi</i>	<i>anno 2019</i>	<i>anno 2018</i>	<i>Delta 2019 vs 2018</i>
	<i>personale</i>	174.813	171.026	3.787
	<i>acc. fondo rinnovi contrattuali</i>	3.073	4.366	-1.293
<b>a</b>	<b><i>totale</i></b>	<b>177.886</b>	<b>175.392</b>	<b>2.494</b>
	<i>prodotti farmaceutici</i>	86.341	83.289	3.052
	<i>farmaceutica convenzionata</i>	46.622	50.130	-3.508

117

	Servizio DPC distribuzione farmaci PHT (DPC)	1.712	433	1.279
	<b>totale</b>	<b>134.675</b>	<b>133.852</b>	<b>823</b>
	variazione delle Rimanenze	484	-5.011	5.495
<b>b</b>	<b>totale</b>	<b>135.159</b>	<b>128.841</b>	<b>6.318</b>
<b>c</b>	<b>accantonamenti a fondo rischi</b>	<b>13.912</b>	<b>3.927</b>	<b>9.985</b>
<b>d</b>	<b>Sopravvenienze passive da privato accreditato</b>	<b>4.017</b>	<b>965</b>	<b>3.052</b>
	<b>totale ( a+b+c+d)</b>	<b>330.974</b>	<b>309.125</b>	<b>21.849</b>

Importi in migliaia di €

L'incremento del costo del personale dipendente a seguito dell'applicazione del nuovo CCNL, al netto del decremento delle risorse accantonate presenta un valore differenziale positivo di + €/000 2.494. Questo sta a significare che l'azienda ha finanziato con fondi propri l'aumento del costo del lavoro a seguito di accordi contrattuali nazionali.

I dati sulla spesa farmaceutica vanno letti unitariamente per effetto dell'entrate a regime della DPC che, se da un lato portano ad una riduzione della convenzionata, dall'altro fanno incrementare la spesa dei prodotti farmaceutici interni e dei costi per il servizio DPC distribuzione farmaci. Il valore differenziale rispetto all'esercizio 2018 è di + €/000 823 Inoltre la Asl di Pescara, quale capofila regionale del progetto DPC, si è dovuta fare carico della gestione economica delle scorte caricando sul proprio bilancio i costi delle rimanenze di fine esercizio.

L'accantonamento a fondo rischi per l'anno 2019 aumenta complessivamente di € /000 9.985 rispetto all'esercizio 2018 a seguito di opportune e motivate valutazioni dell'Ufficio Legale il cui dettaglio è allegato al presente bilancio nella sezione dedicata.

La Asl di Pescara si è trovata, pertanto, a dover finanziare maggiori spese obbligatorie rispetto al 2018, indifferibili ed impreviste per la gestione ordinaria di cui sopra, per circa € /000 13.302

A tale maggiore spesa per la gestione ordinaria, ma indifferibile ed imprevista, vanno aggiunti gli le sopravvenienze passive da privato accreditato di €/000 3.943

Nella tabella sotto riportata sono stati messi in evidenza i valori riferiti ai RICAVI di Esercizio con i quali l'azienda ha dovuto far fronte a tale incremento di costi di produzione, straordinari, indifferibili ed imprevisti:

	<b>Ricavi</b>	<b>anno 2019</b>	<b>Bilancio di previsione 2019</b>	<b>Delta 2019 vs 2018</b>
	Contributi FSR	571.941	569.245	2.696
	Saldo mobilità	36.987	42.432	-5.445
	rettifica contributi per investimenti	-1.555	-4.348	2.793
	saldo per quote inutilizzate contributi vincolati	801	10.757	-9.956
	<b>totale</b>	<b>608.174</b>	<b>618.086</b>	<b>-9.912</b>

Importi in migliaia di €

\*\*\*\*\*

E' evidente che, nonostante l'impegno da parte della direzione strategica, le risorse (Ricavi) sono insufficienti a finanziare i costi di gestione di cui sopra.

418

**Perdita D'Esercizio 2019:** La ASL di Pescara chiude l'esercizio 2019 con una perdita di € 10.237. Tale perdita risulta essere inferiore a quella concordata con la Regione Abruzzo in sede di verifica dell'andamento economico dell'azienda al 31/12/2019, infatti il Ce IV trimestre chiudeva con una perdita di esercizio di €/000 13.313. La perdita verrà ripianata dalla Regione.

### 1.5.3 Confronto con il Bilancio di Previsione

Il Dipartimento per la Salute ed il Welfare al fine di rendere coerenti gli strumenti di programmazione delle singole ASL con la Programmazione Regionale in materia di Sanità, all'approssimarsi della scadenza entro la quale le ASL della Regione devono redigere i citati strumenti di programmazione, trasmette puntuali e dettagliati indirizzi programmatici per la redazione dei Piani Strategici Aziendali.

Le indicazioni Regionali non si limitano a declinare per azienda i piani operativi in armonia con quelli Regionali, ma anche a vincolare i conti economici programmatici delle Aziende Sanitarie.

La ASL di Pescara ha redatto gli strumenti di programmazione 2019 sulla base degli indirizzi Regionali di cui alla DGR DG 1.329 del 30/11/2018 nella quale è riportato il modello CE POA con l'indicazione dei valori di CE programmatico dell'esercizio 2019 che costituisce un vincolo stringente

Si allega tabella Modello POA che mette a confronto, il CE Previsionale 2019 Elaborato dall'Azienda in base alle stringenti indicazioni date dalla regione ed il Ce Consuntivo 2019

		<b>Esercizio 2019</b>	<b>Previsione 2019</b>	<b>Esercizio 2019 vs Previsione 2019</b>
A1	Contributi F.S.R.	571.941	572.536	(595)
A2	Saldo Mobilità	36.987	37.496	(509)
A3.1	Ulteriori Trasferimenti Pubblici	1.220	516	704
A3.2	Ticket	7.163	6.745	418
A3.3	Altre Entrate Proprie	8.025	9.253	(1.228)
A3	Entrate Proprie	16.408	16.514	(106)
A4	Saldo Intramoenia	920	835	85
A5	Rettifica Contributi c/esercizio per destinazione ad investimenti	(1.555)	(360)	(1.195)
A6	Saldo per quote inutilizzate contributi vincolati	10.757	5.335	5.422
<b>A</b>	<b>Totale Ricavi</b>	<b>635.458</b>	<b>632.356</b>	<b>3.102</b>
B1	Personale	174.813	171.829	2.984
B2	Prodotti Farmaceutici ed Emoderivati	86.341	85.109	1.232
B3	Altri Beni e Servizi	121.107	117.641	3.466
B4	Ammortamenti e Costi Capitalizzati	341	437	(96)
B5	Accantonamenti	17.262	11.923	5.339
B6	Variazione Rimanenze	484	0	484
<b>B</b>	<b>Totale Costi Interni</b>	<b>400.349</b>	<b>386.939</b>	<b>13.409</b>
C1	Medicina Di Base	35.076	35.436	(360)
C2	Farmaceutica Convenzionata	46.622	46.000	622
C3	Prestazioni da Privato	147.974	149.387	(1.413)

119

<b>C</b>	<b>Totale Costi Esterni</b>	<b>229.672</b>	<b>230.823</b>	<b>(1.151)</b>
<b>D</b>	<b>Totale Costi Operativi (B+C)</b>	<b>630.021</b>	<b>617.762</b>	<b>12.258</b>
<b>E</b>	<b>Margine Operativo (A-D)</b>	<b>5.437</b>	<b>14.594</b>	<b>(9.156)</b>
<b>F1</b>	<b>Svalutazione Immobilizzazioni, Crediti, Rivalutazioni e Svalutazioni Finanziarie</b>	<b>0</b>	<b>0</b>	<b>0</b>
<b>F2</b>	<b>Saldo Gestione Finanziaria</b>	<b>368</b>	<b>888</b>	<b>(520)</b>
<b>F3</b>	<b>Oneri Fiscali</b>	<b>13.677</b>	<b>14.507</b>	<b>(830)</b>
<b>F4</b>	<b>Saldo Gestione Straordinaria</b>	<b>1.629</b>	<b>(802)</b>	<b>2.431</b>
<b>F</b>	<b>Totale Componenti Finanziarie e Straordinarie</b>	<b>15.674</b>	<b>14.593</b>	<b>1.081</b>
<b>G</b>	<b>Risultato Economico (E-F)</b>	<b>(10.237)</b>	<b>1</b>	<b>(10.237)</b>

Importi in migliaia di €

### Analisi degli scostamenti

Sono di seguito spiegati gli scostamenti più significativi rilevati.

#### Valore della Produzione

Il valore della produzione, totale ricavi, presenta uno scostamento positivo di €/mln 3,1 riconducibili in linea di massima alle seguenti motivazioni:

- Minori contributi erogati a titolo di FSR per 0,595 mln di € rispetto al fabbisogno stimato nel Ce Programmatico 2019
- Il Saldo Mobilità presenta diminuzione di -0,509 mln di € rispetto ai valori riportati nel Ce Previsionale 2019 .
- Maggiore utilizzo rispetto al programmato della quota di FSR per investimenti mln di € 1,2
- Maggiori ricavi per quote inutilizzate di contributi +7,2 mln di €

#### Costi della Produzione

Nell'esercizio 2019 i costi della produzione sono aumentati rispetto a quanto stimato nel Ce di previsione dello stesso anno di circa 12,2 mln di € .

Nello specifico i costi interni della produzione, nel bilancio consuntivo 2019, rilevano un incremento di circa 13,4 mln di € rispetto a quanto stimato nel bilancio di previsione per tale aggregato di spesa

Si evidenziano di seguito le variazioni più significative:

- La voce " personale " è incrementata rispetto alla stima 2019 a seguito dell'applicazione del CCNL vigenza 16-18 ( + 2,9 mln)
- La voce " prodotti farmaceutici ed emoderivati " presenta un incremento , rispetto alla stima 2019, a seguito dell'introduzione del prontuario farmaceutico aziendali di nuovi farmaci ( + 1,2 mln)
- La voce "Altri beni e servizi" aumenta a consuntivo di circa 3,4 mln di € rispetto a quanto stimato nel CE previsionale 2019 . Gli incrementi più significativi riguardano la maggiore spesa per l'acquisto di dispositivi ed altri beni sanitari per 1,7 mln di €, e per l'acquisti di " altri servizi sanitari e non"
- La voce " accantonamenti" presenta un incremento di 5,3 mln di € riconducibile sostanzialmente ai maggiori accantonamenti al Fondo rischi per cause civili ed oneri processuali ( +5

mln ) a seguito della stima effettuata dall'Ufficio Affari Legali per passività potenziali resosi necessario, soprattutto per far fronte alla nuova causa di lavoro promossa dai medici convenzionati.

120

I costi esterni della produzione del bilancio consuntivo 2019 diminuiscono, rispetto al valore stimato nel CE Previsionale 2019, di 1,1 mln di €. Tale minore spesa è riconducibile, sostanzialmente, alla minore spesa sostenuta per la Farmaceutica Convenzionata a seguito dell'entrata a regime della DPC di 2.5 avviata nel mese di agosto 2018

#### 1.5.4 Relazione sui costi per livelli di assistenza e relazione sugli scostamenti.

Nei modelli NSIS Livelli di Assistenza, riportati di seguito per gli Esercizi 2018 e 2019, se i dati a proposito della Prevenzione rimangono sostanzialmente invariati, si modifica lievemente il rapporto tra Ospedale e Territorio a vantaggio del primo, come riepilogato dalla tabella di sotto.

	Esercizio 2019		Esercizio 2018		Scostamenti	
	Importo	%	Importo	%	Importo	%
LA Prevenzione	30.385	4,00%	27.926	3,80%	2.459	3,83%
LA Territorio	376.245	49,58%	389.031	52,89%	-12.786	51,71%
LA Ospedale	352.306	46,42%	318.563	43,31%	33.743	44,46%
<b>Totale LA</b>	<b>758.936</b>		<b>735.520</b>		<b>23.416</b>	

La motivazione principale risiede essenzialmente nella differenza di impostazione logica del modello NSIS, che, ad esempio:

- contempla nell'Assistenza Ospedaliera i costi connessi alle prestazioni erogate dal Pronto Soccorso a fronte di pazienti dimessi senza ricovero che prima venivano allocati nella specialistica ambulatoriale nell'Assistenza Distrettuale.
- Prevede per le attività di Day Hospital e Day Surgery la rilevazione dei costi connessi alle prestazioni di diagnostica e laboratorio sostenuti per la loro erogazione.



MODELLO DI RILEVAZIONE DEI COSTI DEI LIVELLI DI ASSISTENZA DELLE AZIENDE UNITA' SANITARIE LOCALI E DELLE AZIENDE OSPEDALIERE

STRUTTURA RILEVATA		OGGETTO DELLA RILEVAZIONE	
REGIONE	130	ASL/AO	203
		CONSUNTIVO	ANNO 2018

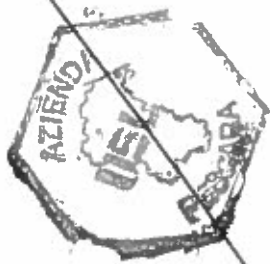
	Consumi e manutenzioni di esercizio		Costi per acquisti di servizi			Personale del ruolo sanitario	Personale del ruolo professionale	Personale del ruolo amministrativo	Ammortamenti	Sopravvenienze / insussistenze	Altri costi	Totale
	sanitari	non sanitari	prestazioni sanitarie	servizi sanitari erogati	servizi non sanitari							
<b>Assistenza sanitaria collettiva in ambiente di vita e di lavoro</b>												
10100	7	13	76	60	327	2.100	2	100	161	70	18	312
10200	16	16	79	43	135	1.131	1	36	145	31	10	176
10300	4	10	48	13	238	1.203	73	66	146	59	12	202
10400	32	46	420	55	712	4.416	4	412	430	143	42	733
10500	2.514	23	292	68	1.002	2.522	114	260	314	152	30	550
10600	84	27	289	43	721	1.880	3	249	681	130	32	1.362
19999	2.657	135	1.204	282	3.135	13.252	197	1.123	1.877	585	144	3.335
<b>Assistenza distrettuale</b>												
20100	2	0	4.225	5	81	28	0	9	25	8	5	225
20200												
20201	9	6	25.946	13	388	185	1	48	140	52	13	2.076
20202	0	1	6.797	2	30	56	0	13	40	5	2	515
20300	107	43	9.437	267	937	4.975	11	1.227	167	153	113	501
20400												
20401	0	2	51.864	12	205	334	1	36	150	20	11	45
20402	48.101	3	7.093	3.552	228	377	2	153	245	51	16	68
20500	3.074	11	1.802	37	181	772	2	44	24	31	16	67
20600												
20601	20.842	161	13.100	1.757	9.624	21.162	56	2.447	1.823	1.540	577	2.518
												75.607

121

	Macrovoci economiche	Consumi e manutenzioni di esercizio			Costi per acquisti di servizi			Personale del ruolo sanitario	Personale del ruolo professionale	Personale del ruolo tecnico	Personale del ruolo amministrativo	Ammortamenti	Sopravvenienze / insussistenze	Altri costi	Totale
		sanitari	non sanitari	prestaz sanitarie	servizi sanitari x erogaz prestaz	servizi non sanitari									
							sanitari								
20602	Attività di laboratorio	2.130	60	3.958	484	3.284	7.324	20	898	677	557	200	818	20.410	
20603	Attività di diagnostica strumentale e per immagini	2.065	59	11.896	471	3.212	7.114	19	873	675	542	196	828	27.950	
20700	Assistenza Protetica	0	3	6.303	24	144	546	1	120	170	22	15	60	7.408	
20800	Assistenza territoriale, ambulatoriale e domiciliare														
20801	assistenza programmata a domicilio (ADI)	1.846	19	5.224	40	287	1.572	3	88	90	24	32	1.428	10.653	
20802	Assistenza alle donne, famiglia, coppie (consultori)	21	15	234	42	316	1.412	4	531	101	47	40	173	2.936	
20803	Assistenza psichiatrica	633	42	123	846	833	3.639	8	442	187	196	82	335	7.366	
20804	Assistenza riabilitativa ai disabili	0	1	12.639	3	37	69	0	17	50	7	3	13	12.839	
20805	Assistenza ai tossicodipendenti	267	6	22	88	234	1.053	3	291	64	65	27	109	2.229	
20806	Assistenza agli anziani	0	12	81	3	31	39	0	3	4	9	3	17	202	
20807	Assistenza ai malati terminali	0	0	0	0	0	0	0	0	0	0	0	0	-	
20808	Assistenza a persone affette da HIV	0	0	0	0	0	0	0	0	0	0	0	0	-	
20900	Assistenza territoriale semiresidenziale														
20901	Assistenza psichiatrica	0	1	394	277	19	81	0	10	4	4	2	8	800	
20902	Assistenza riabilitativa ai disabili	0	2	3.082	6	67	125	1	30	90	12	5	23	3.443	
20903	Assistenza ai tossicodipendenti	0	0	120	2	5	23	0	7	2	1	1	3	164	
20904	Assistenza agli anziani	0	0	0	0	0	0	0	0	0	0	0	0	-	
20905	Assistenza a persone affette da HIV	0	0	0	0	0	0	0	0	0	0	0	0	-	
20906	Assistenza ai malati terminali	0	0	0	0	0	0	0	0	0	0	0	0	-	
20907	Assistenza a favore di altri utenti	0	0	0	0	0	0	0	0	0	0	0	0	-	
21000	Assistenza territoriale residenziale														
21001	Assistenza psichiatrica	60	3	12.642	423	74	323	1	40	17	18	7	30	13.638	
21002	Assistenza riabilitativa ai disabili	0	1	6.003	3	38	72	0	17	51	8	3	13	6.209	
21003	Assistenza ai tossicodipendenti	25	0	2.759	8	21	94	0	25	5	6	2	9	2.954	
21004	Assistenza agli anziani	153	7	8.395	57	975	1.341	5	735	159	209	53	215	12.304	
21005	Assistenza a persone affette da HIV	0	0	0	0	0	0	0	0	0	0	0	0	-	
21006	Assistenza ai malati terminali	108	3	49	29	201	707	2	377	31	41	21	664	2.233	
21100	Assistenza Idrotermale	3	1	2.160	0	1	0	1	0	0	1	0	0	2.167	
29999	Totale	79.446	462	196.348	8.451	21.453	53.423	141	8.481	4.991	3.629	1.445	10.761	389.031	



	Macrovoce economiche	Consumi e manutenzioni di esercizio		Costi per acquisti di servizi			Personale del ruolo sanitario	Personale del ruolo professionale	Personale del ruolo tecnico	Personale amministrativo	Ammortamenti	Sopravvenienze / insussistenze	Altri costi	Totale
		sanitari	non sanitari	prestazioni sanitarie	servizi sanitari erogati	servizi non sanitari								
	<b>Assistenza ospedaliera</b>													
30100	Attività di pronto soccorso	243	8	2	177	239	1.544	2	172	36	50	19	75	2.567
30200	Ass. ospedaliera per acuti													
30201	in Day Hospital e Day Surgery	4.046	33	8.815	295	2.238	5.314	9	532	247	424	80	344	22.377
30202	in degenza ordinaria	34.556	424	90.874	4.739	28.688	74.206	120	7.915	3.468	5.781	1.098	4.626	256.495
30300	Interventi ospedalieri a domicilio	-	-	-	-	-	-	-	-	-	-	-	-	-
30400	Ass. ospedaliera per lungodegenti	19	1	426	5	88	238	-	50	5	8	2	22	864
30500	Ass. ospedaliera per riabilitazione	432	3	16.246	56	512	1.849	2	241	59	125	25	110	19.660
30600	Emocomponenti e servizi trasfusionali	3.755	36	24	534	1.756	2.543	6	275	199	192	49	193	9.562
30700	Trapianto organi e tessuti	813	9	3.223	191	595	1.727	3	178	77	87	24	111	7.038
39999	Totale	43.864	514	119.610	5.997	34.116	87.421	142	9.363	4.091	6.667	1.297	5.481	318.563
49999	TOTALE	125.967	1.111	317.162	14.730	58.704	154.096	480	18.967	10.959	10.881	2.886	19.577	735.520



MODELLO DI RILEVAZIONE DEI COSTI DEI LIVELLI DI ASSISTENZA DELLE AZIENDE UNITA' SANITARIE LOCALI E DELLE AZIENDE OSPEDALIERE

STRUTTURA RILEVATA

REGIONE 130 ASL/AO 203

OGGETTO DELLA RILEVAZIONE

CONSUNTIVO ANNO 2019

PREVENZIONE COLLETTIVA E SANITA' PUBBLICA	Macrovoce economiche	Consumi e mantenimenti di esercizio		Costi per acquisti di servizi				Personale del ruolo sanitario	Personale del ruolo professionale	Personale del ruolo tecnico	Personale del ruolo amministrativo	Ammortamenti	Soppravvenienze / Insussistenze	Altri costi	Oneri Finanziari	Totale
		sanitari	non sanitari	prestaz sanitarie	servizi sanitari x erogaz prestaz	servizi non sanitari	Personale del ruolo sanitario									
1A100	Sorveglianza, prevenzione e controllo delle malattie infettive e parassitarie, inclusi i programmi vaccinali	2.594.118,79	33.011,04	0,00	127.579,89	673.767,54	3.238.054,20	47.866,29	274.720,06	458.824,00	145.263,17	63.232,71	424.274,06	15.952,29	8.096.664,04	
1A110	Vaccinazioni	2.593.545,35	27.588,86	0,00	106.624,43	563.098,78	2.706.192,08	40.004,08	229.596,30	383.460,50	121.403,17	52.846,51	354.585,51	13.332,07	7.192.277,64	
1A120	Altri interventi per la sorveglianza, prevenzione e controllo delle malattie infettive e parassitarie	573,44	5.422,18	0,00	20.955,46	110.668,76	531.862,12	7.862,21	45.123,76	75.363,50	23.860,00	10.386,20	69.688,55	2.620,22	904.386,40	
1B100	Tutela della salute e della sicurezza degli ambienti aperti e confinati	1.640,05	15.805,09	0,00	61.082,93	322.587,65	1.550.321,51	22.917,51	131.530,97	219.676,60	69.549,37	30.274,67	203.134,71	7.637,67	2.636.158,73	
1C100	Sorveglianza, prevenzione e tutela della salute e sicurezza nei luoghi di lavoro	1.284,51	13.843,87	0,00	53.503,30	282.558,53	1.357.945,85	20.073,73	115.209,61	192.417,46	60.919,15	26.517,96	177.928,21	6.689,93	2.308.892,11	
1D100	Salute animale e igiene urbana veterinaria	116.782,98	47.893,20	99.162,19	185.095,93	977.517,96	4.697.845,99	69.445,55	398.570,40	665.672,77	210.751,26	91.739,51	615.546,89	23.143,97	8.199.168,60	
1E100	Sicurezza alimentare - Tutela della salute dei consumatori	5.138,06	11.800,25	0,00	45.605,19	240.847,51	1.157.487,18	17.110,47	98.202,48	164.012,97	51.926,32	22.603,40	151.662,62	5.702,37	1.972.098,82	
1F100	Sorveglianza e prevenzione delle malattie croniche, inclusi la promozione di stili di vita sani ed i programmi organizzati di screening; sorveglianza e prevenzione nutrizionale	68.790,35	7.317,47	0,00	28.280,31	149.352,37	717.771,37	10.610,41	60.896,50	101.706,37	32.200,13	14.016,64	94.047,76	3.536,11	1.288.525,79	
1F110	Screening oncologici	68.744,47	6.888,97	0,00	26.624,26	140.606,51	675.739,71	9.989,08	57.330,49	95.750,59	30.314,54	13.195,85	88.540,46	3.329,04	1.217.053,97	
1F111	Programmi organizzati svolti in apposito Unità operativa/Centro di costo	13.751,19	692,19	0,00	2.675,16	14.127,93	67.897,29	1.003,69	5.760,48	9.620,87	3.045,96	1.325,90	8.896,41	334,50	129.131,57	
1F112	Programmi organizzati svolti in ambito consultoriale/ambulatoriale territoriale	24.061,71	857,00	0,00	3.312,11	17.491,72	84.063,31	1.242,66	7.132,02	11.911,56	3.771,19	1.641,59	11.014,60	414,14	166.913,61	
1F113	Programmi organizzati svolti in ambito ospedaliero	30.931,57	5.339,78	0,00	20.636,99	108.986,86	523.779,11	7.742,73	44.437,99	74.218,16	23.497,39	10.228,36	68.629,45	2.580,40	921.008,79	
1F120	Altre attività di Sorveglianza e prevenzione delle malattie croniche, inclusi la promozione di stili di vita sani e prevenzione nutrizionale	45,88	428,50	0,00	1.656,05	8.745,86	42.031,66	621,33	3.566,01	5.955,78	1.885,59	820,79	5.507,30	207,07	71.471,82	
1F121	Altre attività svolte in ambito extra-ospedaliero	45,88	428,50	0,00	1.656,05	8.745,86	42.031,66	621,33	3.566,01	5.955,78	1.885,59	820,79	5.507,30	207,07	71.471,82	
1F122	Altre attività svolte in ambito ospedaliero	0,00	0,00	0,00	0,00	0,00	0,00	0,00	0,00	0,00	0,00	0,00	0,00	0,00	0,00	
1G100	Attività medico legali per finalità pubbliche	26.986,28	35.137,07	0,00	135.796,46	717.160,45	3.446.595,89	50.949,04	292.412,97	488.373,83	154.618,61	67.305,11	451.598,75	16.979,67	5.883.914,13	
1H100	Contributo Legge 210/92	0,00	0,00	0,00	0,00	0,00	0,00	0,00	0,00	0,00	0,00	0,00	0,00	0,00	0,00	
19999	TOTALE PREVENZIONE COLLETTIVA E SANITA' PUBBLICA	2.814.741,02	164.807,99	99.162,19	636.944,01	3.363.792,01	16.166.021,99	238.973,00	1.371.542,99	2.290.684,00	725.228,01	315.690,00	2.118.193,00	79.642,01	30.385.422,22	
ASSISTENZA DISTRETTUALE																
2A100	Assistenza sanitaria di base	0,00	11.597,03	32.181.444,41	389.121,43	477.632,01	1.302.197,83	3.677,03	210.410,68	127.257,26	92.489,44	65.613,25	142.804,43	5.373,04	35.009.617,84	
2A110	Medicina generale	0,00	9.446,82	25.817.355,56	316.974,30	389.074,10	1.060.756,89	2.995,27	171.398,36	103.662,45	75.340,94	53.447,88	116.327,01	4.376,82	28.121.156,40	
2A111	Medicina generale - Attività in convenzione	0,00	8.706,58	23.751.967,11	292.136,76	358.586,94	977.637,88	2.760,57	157.967,89	95.539,65	69.437,36	49.259,80	107.211,83	4.033,86	25.875.246,23	
2A112	Medicina generale - Prestazioni erogate nelle cure domiciliari	0,00	458,24	1.290.867,78	15.375,62	18.873,00	51.454,63	145,29	8.314,10	5.028,40	3.654,60	2.592,62	5.642,73	212,31	1.402.619,32	
2A113	Medicina generale - Prestazioni erogate presso strutture residenziali e semiresidenziali	0,00	0,00	0,00	0,00	0,00	0,00	0,00	0,00	0,00	0,00	0,00	0,00	0,00	0,00	
2A114	Medicina generale - Programmi vaccinali	0,00	105,75	258.173,56	3.548,22	4.355,31	11.874,14	33,53	1.918,64	1.160,40	843,37	598,30	1.302,17	48,99	283.962,38	

124

	Macrovoce economiche	Consumi e manutenzioni di esercizio			Costi per acquisti di servizi			Personale del ruolo sanitario	Personale del ruolo professionale	Personale del ruolo tecnico	Personale del ruolo amministrativo	Ammortamenti	Sopravvenienze / Insussistenze	Altri costi	Oneri Finanziari	Totale	
		sanitari		non sanitari		prestazioni sanitarie	servizi sanitari x erogazione prestazioni										servizi non sanitari
		sanitari	non sanitari	prestazioni sanitarie	servizi sanitari x erogazione prestazioni												
2A115	Medicina generale - Attività presso UCCP	0,00	176,25	516.347,11	5.913,70	7.258,85	19.790,24	55,88	3.197,73	1.934,00	1.405,61	997,16	2.170,28	81,66	559.328,47		
2A116	Medicina generale - Attività presso - Ospedali di Comunità	0,00	0,00	0,00	0,00	0,00	0,00	0,00	0,00	0,00	0,00	0,00	0,00	0,00	0,00		
2A120	Pediatria di libera scelta	0,00	2.150,21	6.364.088,85	72.147,13	88.557,91	241.440,94	681,76	39.012,32	23.594,81	17.148,50	12.165,37	26.477,42	996,22	6.888.461,44		
2A121	Pediatria di libera scelta - Attività in convenzione	0,00	1.938,71	6.045.884,41	65.050,69	79.847,30	217.692,65	614,70	35.175,04	21.274,01	15.461,76	10.968,78	23.873,08	898,23	6.518.679,36		
2A122	Pediatria di libera scelta - Prestazioni erogate nelle cure domiciliari	0,00	211,50	318.204,44	7.096,44	8.710,61	23.748,29	67,06	3.837,28	2.320,80	1.686,74	1.196,59	2.604,34	97,99	369.782,08		
2A123	Pediatria di libera scelta - Programmi vaccinali	0,00	0,00	0,00	0,00	0,00	0,00	0,00	0,00	0,00	0,00	0,00	0,00	0,00	0,00		
2A124	Pediatria di libera scelta - Attività presso UCCP	0,00	0,00	0,00	0,00	0,00	0,00	0,00	0,00	0,00	0,00	0,00	0,00	0,00	0,00		
2A125	Pediatria di libera scelta - Attività presso Ospedali di Comunità	0,00	0,00	0,00	0,00	0,00	0,00	0,00	0,00	0,00	0,00	0,00	0,00	0,00	0,00		
2A130	Altra assistenza sanitaria di base	0,00	0,00	0,00	0,00	0,00	0,00	0,00	0,00	0,00	0,00	0,00	0,00	0,00	0,00		
2A131	Altra assistenza sanitaria di base - Assistenza distrettuale e UCCP	0,00	0,00	0,00	0,00	0,00	0,00	0,00	0,00	0,00	0,00	0,00	0,00	0,00	0,00		
2A132	Altra assistenza sanitaria di base - Ospedali di Comunità	0,00	0,00	0,00	0,00	0,00	0,00	0,00	0,00	0,00	0,00	0,00	0,00	0,00	0,00		
2B100	Continuità assistenziale	3.182,23	1.233,73	4.126.932,50	41.395,90	50.811,92	138.531,68	391,17	22.384,11	13.538,01	9.899,30	6.980,13	15.191,96	571,60	4.430.984,24		
2C100	Assistenza ai turisti	0,00	35,25	127.637,09	1.182,74	1.451,77	3.958,05	11,18	639,55	386,80	281,12	199,43	434,06	16,33	136.233,37		
2D100	Emergenza sanitaria territoriale	111.378,13	26.965,71	7.927.023,62	904.796,02	1.110.603,29	3.027.906,80	8.549,95	489.252,77	295.902,15	215.059,02	152.565,79	332.052,84	12.493,52	14.614.549,61		
2E100	Assistenza farmaceutica	61.934.825,26	17.871,39	56.852.216,48	599.649,13	736.046,89	2.006.730,39	5.666,44	324.249,87	196.107,70	142.529,32	101.112,23	220.066,39	8.280,02	123.145.351,51		
2E110	Assistenza farmaceutica erogata in regime di convenzione	0,00	2.643,70	48.380.817,38	88.705,49	108.882,68	296.853,61	838,23	47.965,96	29.010,02	21.084,22	14.957,43	32.554,20	1.224,86	49.025.537,78		
2E120	Assistenza farmaceutica - erogazione diretta a livello territoriale	11.254.953,32	317,24	1.847.414,42	10.644,66	13.065,92	35.622,43	100,59	5.755,91	3.481,20	2.530,11	1.794,89	3.906,50	146,98	13.179.734,17		
2E121	Assistenza farmaceutica - erogazione diretta a livello territoriale - Distribuzione Diretta	0,00	0,00	0,00	0,00	0,00	0,00	0,00	0,00	0,00	0,00	0,00	0,00	0,00	0,00		
2E122	Assistenza farmaceutica - erogazione diretta a livello territoriale - Distribuzione Per Conto	11.254.953,32	317,24	1.847.414,42	10.644,66	13.065,92	35.622,43	100,59	5.755,91	3.481,20	2.530,11	1.794,89	3.906,50	146,98	13.179.734,17		
2E130	Assistenza farmaceutica - erogazione diretta a livello ospedaliero	50.679.871,94	14.910,45	6.623.984,68	500.298,98	614.098,29	1.674.254,35	4.727,62	270.528,00	163.616,48	118.914,99	84.359,91	183.605,69	6.908,18	60.940.079,56		
2F100	Assistenza integrativa e protesica	3.179.050,09	7.437,60	8.579.142,79	249.559,12	306.323,27	835.148,15	2.358,22	134.944,22	81.614,85	59.316,93	42.080,23	91.585,81	3.445,93	13.572.006,21		
2F110	Assistenza Integrativa - Totale	3.179.050,09	3.842,17	1.733.047,08	128.918,65	158.242,83	431.427,24	1.218,23	69.710,52	42.161,23	30.642,39	21.738,13	47.312,10	1.780,13	5.849.090,79		
2F111	Assistenza integrativa - Presidi per persone affette da malattia diabetica o da malattie rare	2.701.715,24	2.819,94	0,00	94.619,19	116.141,52	316.643,85	894,11	51.163,69	30.944,02	22.489,83	15.954,59	34.724,48	1.306,51	3.389.416,97		
2F112	Assistenza integrativa - Prodotti destinati a un'alimentazione particolare	0,00	141,00	693.218,83	4.730,96	5.807,08	15.832,19	44,71	2.558,18	1.547,20	1.124,49	797,73	1.736,22	65,33	727.603,92		
2F113	Assistenza integrativa - Dispositivi manouso	477.334,85	881,23	1.039.828,25	29.568,50	36.294,23	98.951,20	279,41	15.988,65	9.670,01	7.028,07	4.985,81	10.851,40	408,29	1.732.069,90		
2F120	Assistenza protesica	0,00	3.595,43	6.846.095,71	120.639,47	148.080,44	403.720,91	1.139,99	65.233,70	39.453,62	28.674,54	20.342,10	44.273,71	1.665,80	7.722.915,42		
2G100	Assistenza specialistica ambulatoriale	25.184.186,57	211.143,30	33.888.971,01	7.084.612,00	8.696.095,31	23.708.708,11	66.946,63	3.830.881,13	2.316.933,19	1.683.926,17	1.194.600,08	2.599.995,44	97.825,08	110.564.825,02		
2G110	Assistenza specialistica ambulatoriale - Attività prodotta in ambito ospedaliero	20.964.546,52	183.437,35	26.813.809,70	6.154.978,44	7.555.005,88	20.597.682,31	58.161,98	3.328.197,90	2.012.908,24	1.462.963,57	1.037.846,21	2.258.827,42	84.988,60	92.513.354,12		
2G111	Assistenza specialistica ambulatoriale - Attività prodotta in ambito ospedaliero - Attività di laboratorio	2.090.726,63	44.167,37	3.297.552,96	1.481.973,09	1.819.066,56	4.959.434,27	14.004,03	801.351,26	484.660,65	352.246,99	249.888,80	543.872,17	20.463,24	16.159.408,02		
2G112	Assistenza specialistica ambulatoriale - Attività prodotta in ambito ospedaliero - Diagnostica strumentale	2.027.081,99	43.145,14	9.448.411,21	1.447.673,64	1.776.965,26	4.844.650,87	13.679,91	782.804,43	473.443,44	344.094,43	244.105,26	531.284,54	19.989,63	21.997.329,75		

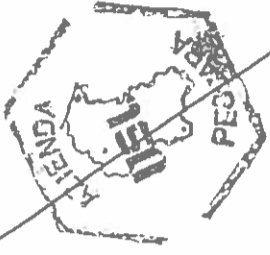
125

	Macrovoce economiche	Consumi e manutenzioni di esercizio		Costi per acquisti di servizi				Personale del ruolo sanitario	Personale del ruolo professionale	Personale del ruolo tecnico	Personale del ruolo amministrativo	Ammortamenti	Soprovvenienze / insussistenze	Altri costi	Oneri finanziari	Totale
		sanitari	non sanitari	prestaz. sanitarie	servizi sanitari erogati	servizi non sanitari	prestazioni									
2G113	Assistenza specialistica ambulatoriale - Attività prodotta in ambito ospedaliero - Attività clinica	16.846.737,90	96.124,84	14.067.845,53	3.225.331,71	3.958.974,06	10.793.597,17	30.478,04	1.744.042,21	1.054.804,15	766.622,15	543.852,15	1.183.670,71	44.535,73	54.356.616,35	
2G114	Assistenza specialistica ambulatoriale - Attività prodotta in ambito ospedaliero - Farmaci ad alto costo rimborsati extra tariffa	0,00	0,00	0,00	0,00	0,00	0,00	0,00	0,00	0,00	0,00	0,00	0,00	0,00	0,00	
2G115	Assistenza specialistica ambulatoriale - Attività prodotta in ambito ospedaliero - Dispositivi ad alto costo rimborsati extra tariffa	0,00	0,00	0,00	0,00	0,00	0,00	0,00	0,00	0,00	0,00	0,00	0,00	0,00	0,00	
2G120	Assistenza specialistica ambulatoriale - Attività prodotta in ambito distrettuale e da terzi	4.219.640,05	27.423,96	6.908.276,60	920.171,64	1.129.476,28	3.079.361,42	8.695,24	497.566,86	300.930,55	218.713,62	155.158,41	337.695,57	12.705,83	17.815.816,03	
2G121	Assistenza specialistica ambulatoriale - Attività prodotta in ambito distrettuale e da terzi - Attività di laboratorio	111.378,13	2.326,45	871.387,19	78.060,83	95.816,75	261.231,17	737,64	42.210,04	25.528,81	18.554,11	13.162,54	28.647,70	1.077,87	1.550.119,23	
2G122	Assistenza specialistica ambulatoriale - Attività prodotta in ambito distrettuale e da terzi - Diagnostica strumentale	108.195,90	2.255,96	4.165.491,44	75.695,35	92.913,22	253.315,08	715,29	40.930,95	24.755,21	17.991,87	12.763,67	27.779,58	1.045,21	4.823.848,73	
2G123	Assistenza specialistica ambulatoriale - Attività prodotta in ambito distrettuale e da terzi - Attività clinica	4.000.066,02	22.841,55	1.871.397,97	766.415,46	940.746,31	2.564.815,17	7.242,31	414.425,87	250.646,53	182.167,64	129.232,20	281.268,29	10.582,75	11.441.848,07	
2G124	Assistenza specialistica ambulatoriale - Attività prodotta in ambito distrettuale e da terzi - Farmaci ad alto costo rimborsati extra-tariffa	0,00	0,00	0,00	0,00	0,00	0,00	0,00	0,00	0,00	0,00	0,00	0,00	0,00	0,00	
2G125	Assistenza specialistica ambulatoriale - Attività prodotta in ambito distrettuale e da terzi - Dispositivi ad alto costo rimborsati extra-tariffa	0,00	0,00	0,00	0,00	0,00	0,00	0,00	0,00	0,00	0,00	0,00	0,00	0,00	0,00	
2G130	Assistenza specialistica ambulatoriale - Trasporto utenti	0,00	281,99	166.884,71	9.461,92	11.614,15	31.664,38	89,41	5.116,37	3.094,40	2.248,98	1.595,46	3.472,45	130,65	235.654,87	
2H100	Assistenza socio-sanitaria distrettuale, domiciliare e territoriale	2.864.009,09	48.749,78	19.436.588,02	1.635.729,29	2.007.796,52	5.473.980,52	15.456,98	884.492,26	534.944,68	388.792,98	275.815,00	600.299,44	22.586,34	34.189.240,90	
2H110	Assistenza socio-sanitaria distrettuale, domiciliare e territoriale - Cure domiciliari	1.909.339,39	11.632,27	7.229.912,60	390.304,17	479.083,77	1.306.155,87	3.688,22	211.050,21	127.644,07	92.770,56	65.812,69	143.238,48	5.389,37	11.976.021,67	
	2H111 Cure domiciliari	1.756.592,24	10.715,79	6.651.519,59	359.552,93	441.337,78	1.203.246,62	3.397,63	194.422,01	117.587,26	85.461,36	60.627,45	131.953,02	4.964,75	11.021.378,43	
	2H112 Cure palliative domiciliari	152.747,15	916,48	578.393,01	30.751,24	37.745,99	102.909,25	290,59	16.628,20	10.056,81	7.309,20	5.185,24	11.285,46	424,62	954.643,24	
2H120	Assistenza socio-sanitaria distrettuale, domiciliare e territoriale - Assistenza a minori, donne, coppie, famiglia (consulenti)	22.275,63	8.706,58	0,00	292.136,76	358.586,94	977.637,88	2.760,57	157.967,89	95.539,65	69.437,36	49.439,80	107.211,83	4.033,86	2.145.554,75	
2H130	Assistenza socio-sanitaria distrettuale, domiciliare e territoriale - Assistenza ai minori con disturbi in ambito neuropsichiatrico e del neurosviluppo	38.186,79	1.304,22	0,00	43.761,38	53.715,45	146.447,78	413,53	23.663,21	14.311,61	10.401,55	7.379,00	16.050,07	604,26	356.248,85	
2H140	Assistenza socio-sanitaria distrettuale, domiciliare e territoriale - Assistenza alle persone con disturbi mentali	617.353,07	20.162,60	396.648,75	676.527,22	830.411,87	2.264.003,51	6.392,90	365.820,37	221.249,71	160.802,30	114.075,33	248.280,03	9.341,56	5.931.059,22	
2H150	Assistenza socio-sanitaria distrettuale, domiciliare e territoriale - Assistenza alle persone con disabilità	0,00	634,49	11.810.026,67	21.289,32	26.131,84	71.244,87	201,18	11.511,83	6.962,40	5.060,21	3.589,78	7.813,01	293,97	11.964.759,57	

Codice	Macrovoce economiche	Consumi e manutenzioni di esercizio		Costi per acquisti di servizi			Personale del ruolo sanitario	Personale del ruolo professionale	Personale del ruolo tecnico	Personale del ruolo amministrativo	Ammortamenti	Sopravvenienze / insussistenze	Altri costi	Oneri Finanziari	Totale
		sanitari	non sanitari	prestaz sanitarie	servizi sanitari x erogaz prestaz	servizi non sanitari									
21100	Assistenza socio-sanitaria distrettuale, domiciliare e territoriale - Assistenza alle persone con dipendenze patologiche	276.854,21	6.309,62	0,00	211.710,44	259.866,65	708.490,61	2.000,58	114.478,75	69.237,24	50.321,00	35.698,40	77.696,02	2.923,32	1.815.586,84
21110	Assistenza socio-sanitaria semi-residenziale - Assistenza alle persone con disturbi mentali	0,00	2.608,46	8.106.101,61	87.522,76	107.430,92	292.895,56	827,06	47.326,40	28.623,22	20.803,10	14.758,00	32.120,14	1.208,54	8.742.225,77
21120	Assistenza socio-sanitaria semi-residenziale - Assistenza alle persone con disturbi mentali	0,00	1.163,23	5.136.911,64	39.030,42	47.908,38	130.615,59	368,82	21.105,02	12.764,41	9.277,06	6.581,27	14.323,85	538,94	5.420.588,63
21130	Assistenza socio-sanitaria semi-residenziale - Assistenza alle persone con dipendenze patologiche	0,00	1.163,23	2.860.763,54	39.030,42	47.908,38	130.615,59	368,82	21.105,02	12.764,41	9.277,06	6.581,27	14.323,85	538,94	3.144.440,53
21140	Assistenza socio-sanitaria semi-residenziale - Assistenza alle persone non autosufficienti	0,00	0,00	108.426,43	4.730,96	5.807,08	15.832,19	44,71	2.558,18	1.547,20	1.124,49	797,73	1.736,22	65,33	142.811,52
21150	Assistenza socio-sanitaria semi-residenziale - Assistenza ai minori con disturbi in ambito neuropsichiatrico e del neurosviluppo	0,00	141,00	0,00	4.730,96	5.807,08	15.832,19	44,71	2.558,18	1.547,20	1.124,49	797,73	1.736,22	65,33	34.385,09
21100	Assistenza socio-sanitaria residenziale	270.489,75	23.652,29	23.635.053,48	793.618,48	974.137,00	2.655.850,28	7.499,95	429.135,44	259.542,94	188.633,46	133.819,14	291.251,58	10.958,96	29.673.641,55
21110	Assistenza socio-sanitaria residenziale - Assistenza alle persone con disturbi mentali	0,00	2.960,94	7.705.367,46	99.350,15	121.948,60	332.476,04	938,82	53.721,87	32.491,22	23.614,32	16.752,32	36.460,70	1.371,84	8.427.454,28
21120	Assistenza socio-sanitaria residenziale - Assistenza alle persone con dipendenze patologiche	0,00	1.127,98	5.603.933,68	37.847,68	46.456,61	126.657,54	357,64	20.465,48	12.377,61	8.995,93	6.381,84	13.889,79	522,60	5.879.014,38
21130	Assistenza socio-sanitaria residenziale - Assistenza alle persone con dipendenze patologiche	0,00	563,99	2.491.727,82	18.923,84	23.228,30	63.328,77	178,82	10.232,74	6.188,80	4.497,97	3.190,92	6.944,90	261,30	2.629.268,17
21140	Assistenza socio-sanitaria residenziale - Assistenza alle persone non autosufficienti	159.111,62	12.196,26	7.692.711,79	409.228,01	502.312,07	1.369.484,64	3.867,03	221.282,95	133.832,87	97.268,52	69.003,61	150.183,38	5.650,66	10.826.133,41
21150	Assistenza socio-sanitaria residenziale - Assistenza alle persone nella fase terminale della vita	111.378,13	6.732,62	141.312,73	225.903,32	277.287,88	755.987,19	2.134,69	122.153,31	73.878,84	53.694,47	38.091,59	82.904,70	3.119,30	1.894.578,77
21160	Assistenza socio-sanitaria residenziale - Assistenza ai minori con disturbi in ambito neuropsichiatrico e del neurosviluppo	0,00	70,50	0,00	2.365,48	2.903,54	7.916,10	22,35	1.279,09	773,60	562,25	398,86	868,11	32,66	17.192,54
2K100	Assistenza termale	0,00	0,00	1.664.343,88	0,00	0,00	0,00	0,00	0,00	0,00	0,00	0,00	0,00	0,00	1.664.343,88
2L100	Assistenza presso strutture sanitarie interne alle carceri	210.027,33	1.198,48	0,00	40.213,16	49.360,15	134.573,64	380,00	21.744,57	13.151,21	9.558,18	6.780,70	14.757,90	555,27	502.300,59
29999	TOTALE ASSISTENZA DISTRETTUALE	93.757.148,45	352.493,02	196.525.454,89	11.827.399,03	14.517.690,05	39.580.481,01	111.764,01	6.395.461,00	3.868.002,01	2.811.229,02	1.994.323,98	4.340.559,99	163.314,03	376.245.320,49
3A100	Attività di Pronto soccorso	734.616,27	25.866,25	0,00	653.570,86	1.480.171,97	4.307.871,02	5.684,74	490.752,10	210.722,26	328.557,93	126.788,71	163.688,73	6.141,55	8.534.432,39
3A110	Attività diretta di Pronto soccorso e OBI	209.254,33	6.229,26	0,00	157.396,65	356.463,43	1.037.446,00	1.369,03	118.185,71	50.747,33	79.125,19	30.533,98	39.420,45	1.479,04	2.087.650,40
3A111	Attività diretta di PS e OBI per accessi non seguiti da ricovero	173.636,57	5.991,95	0,00	151.400,59	342.883,87	997.924,25	1.316,88	113.683,40	48.814,10	76.110,90	29.370,78	37.918,72	1.422,70	1.980.474,71
3A112	Attività diretta di PS e OBI per accessi seguiti da ricovero	35.617,76	237,31	0,00	5.996,06	13.579,56	39.521,75	52,15	4.502,31	1.933,23	3.014,29	1.163,20	1.501,73	56,34	107.175,69
3A120	Accertamenti diagnostici strumentali e consulenze in Pronto Soccorso per accessi non seguiti da ricovero	525.361,94	19.636,99	0,00	496.174,21	1.123.708,54	3.270.425,02	4.315,71	372.566,39	159.974,93	249.432,74	96.254,73	124.268,28	4.662,51	6.446.781,99
3B100	Assistenza ospedaliera per acuti	35.566.877,33	532.275,12	105.426.598,81	13.449.169,13	30.458.951,72	88.647.290,76	116.980,56	10.098.687,64	4.336.238,89	6.761.059,06	2.609.055,58	3.368.383,77	126.380,76	301.497.949,13
3B110	Assistenza ospedaliera per acuti - In Day Hospital	1.219.908,22	10.619,40	4.844.792,71	268.323,82	607.685,28	1.768.598,42	2.333,87	201.478,50	86.512,12	134.889,61	52.053,16	67.202,48	2.521,42	9.266.919,01

	Macrocodi economiche	Consumi e manutenzioni di esercizio		Costi per acquisti di servizi				Personale del ruolo sanitario	Personale del ruolo professionale	Personale del ruolo tecnico	Personale del ruolo amministrativo	Ammortamenti / Insussistenze	Soprovvenienze / Insussistenze	Altri costi	Oneri Finanziari	Totale
		sanitari	non sanitari	prestazioni sanitarie	servizi sanitari erogati	servizi non sanitari	Personale del ruolo sanitario									
38120	Assistenza ospedaliera per acuti - In Day Surgery	2.840.516,23	24.739,05	5.417.232,20	625.089,56	1.415.669,07	4.120.142,69	5.437,01	469.366,11	201.539,41	314.240,04	121.263,51	156.555,51	5.873,92	15.717.664,31	
38130	Assistenza ospedaliera per acuti - In degenza ordinaria	31.506.452,88	496.916,67	95.164.573,90	12.555.755,75	28.435.597,37	82.758.549,65	109.209,68	9.427.843,03	4.048.187,36	6.311.929,41	2.435.738,91	3.144.625,78	117.985,42	276.513.365,81	
38140	Assistenza ospedaliera per acuti - Farmaci ad alto costo rimborsati extra-tariffa	0,00	0,00	0,00	0,00	0,00	0,00	0,00	0,00	0,00	0,00	0,00	0,00	0,00	0,00	
38150	Assistenza ospedaliera per acuti - Dispositivi ad alto costo rimborsati extra-tariffa	0,00	0,00	0,00	0,00	0,00	0,00	0,00	0,00	0,00	0,00	0,00	0,00	0,00	0,00	
3C100	Assistenza ospedaliera per lungodegenti	17.808,88	1.542,48	558.477,55	38.974,41	88.267,14	256.891,39	339,00	29.265,03	12.566,01	19.592,90	7.560,79	9.761,25	366,24	1.041.413,07	
3D100	Assistenza ospedaliera per riabilitazione	431.865,32	11.094,01	26.653.340,90	280.315,94	634.844,40	1.847.641,93	2.438,18	210.483,12	90.378,59	140.918,19	54.379,56	70.205,95	2.634,11	30.430.540,20	
3E100	Trasporto sanitario assistito	0,00	1.008,55	250.327,03	25.483,27	57.713,13	167.967,45	221,65	19.134,83	8.216,24	12.810,74	4.943,60	6.382,36	239,46	554.448,31	
3F100	Attività trasfusionale	3.508.349,20	19.992,95	0,00	505.168,30	1.144.077,88	3.329.707,64	4.393,94	379.319,85	162.874,78	253.954,18	97.999,52	126.520,88	4.747,03	9.537.106,15	
3G100	Attività a supporto dei trapianti di cellule, organi e tessuti	75.687,74	415,28	0,00	10.493,11	23.764,23	69.163,07	91,27	7.879,05	3.383,16	5.275,01	2.035,60	2.628,03	98,60	200.914,15	
3H100	Attività a supporto della donazione di cellule riproduttive	186.993,24	1.067,85	0,00	26.982,23	61.107,95	177.847,89	234,69	20.260,41	8.699,54	13.564,30	5.234,40	6.757,81	253,50	509.003,81	
39999	TOTALE ASSISTENZA OSPEDALIERA	40.522.197,98	593.262,49	132.888.744,29	14.990.157,25	33.948.898,42	98.804.381,15	130.384,03	11.255.782,03	4.833.079,47	7.535.732,31	2.907.997,76	3.754.328,78	140.861,25	352.305.807,21	
48888	TOTALE COSTI PER ATTIVITA' DI RICERCA														0,00	
49999	TOTALE GENERALE	137.094.087,45	1.110.563,50	329.513.361,37	27.454.500,29	51.830.380,48	154.550.884,15	481.121,04	19.022.786,02	10.991.765,48	11.072.189,34	5.218.014,74	10.213.081,77	383.817,29	758.936.549,92	

128





### 1.5.5 Valutazione analitica rendimenti e costi – Esercizio 2019

Di seguito, aggregati per codice CE NSIS, si riporta il livello di implementazione aziendale della COAN, in riferimento al CE funzionale alla redazione del Modello LA NSIS 2019.

Codice	Descrizione Codice	CE 2019 vs LA NSIS	COAN 2019	Scostamenti
BA0020	B.1.A) Acquisti di beni sanitari	136.729.514	136.729.514	0
BA0310	B.1.B) Acquisti di beni non sanitari	990.740	990.740	0
BA0410	B.2.A.1) Acquisti servizi sanitari per medicina di base	35.330.015	0	35.330.015
BA0490	B.2.A.2) Acquisti servizi sanitari per farmaceutica	48.380.817	0	48.380.817
BA0530	B.2.A.3) Acquisti servizi sanitari per assistenza specialistica ambulatoriale	26.090.460	4.184.409	21.906.052
BA0640	B.2.A.4) Acquisti servizi sanitari per assistenza riabilitativa	20.274.724	0	20.274.724
BA0700	B.2.A.5) Acquisti servizi sanitari per assistenza integrativa	1.733.047	0	1.733.047
BA0750	B.2.A.6) Acquisti servizi sanitari per assistenza protesica	6.846.096	0	6.846.096
BA0800	B.2.A.7) Acquisti servizi sanitari per assistenza ospedaliera	131.436.629	0	131.436.629
BA0900	B.2.A.8) Acquisto prestazioni di psichiatria residenziale e semiresidenziale	12.842.279	0	12.842.279
BA0960	B.2.A.9) Acquisto prestazioni di distribuzione farmaci File F	8.471.399	0	8.471.399
BA1030	B.2.A.10) Acquisto prestazioni termali in convenzione	1.664.344	0	1.664.344
BA1090	B.2.A.11) Acquisto prestazioni di trasporto sanitario	7.848.424	0	7.848.424
BA1140	B.2.A.12) Acquisto prestazioni Socio-Sanitarie a rilevanza sanitaria	17.664.091	0	17.664.091
BA1200	B.2.A.13) Compartecipazione al personale per att. libera-prof. (intra-moenia)	2.990.763	2.990.763	0
BA1280	B.2.A.14) Rimborsi, assegni e contributi sanitari	2.341.035	0	2.341.035
BA1350	B.2.A.15) Consulenze, Collaborazioni, Internate e altre prestazioni di lavoro sanitarie e sociosanitarie	5.940.517	5.534.382	406.135
BA1490	B.2.A.16) Altri servizi sanitari e sociosanitari a rilevanza sanitaria	7.243.963	0	7.243.963
BA1550	B.2.A.17) Costi GSA per differenziale saldo mobilità interregionale	0	0	0
BA1560	B.2.B) Acquisti di servizi non sanitari	36.975.403	35.428.335	1.547.068
BA1910	B.3) Manutenzione e riparazione (ordinaria esternalizzata)	14.506.359	14.506.359	0
BA1990	B.4) Godimento di beni di terzi	6.576.812	6.576.812	0
BA2080	Totale Costo del personale	171.973.635	171.973.635	0
BA2500	B.9) Oneri diversi di gestione	2.846.350	2.846.350	0
BA2560	Totale Ammortamenti	11.072.189	11.072.189	0
BA2630	B.12) Svalutazione delle immobilizzazioni e dei crediti	0	0	0
BA2660	B.13) Variazione delle rimanenze	484.397	484.397	0
BA2690	B.14) Accantonamenti dell'esercizio	23.666.852	7.069.127	16.597.724
BA2770	B.14.C) Accantonamenti per quote inutilizzate di contributi finalizzati e vincolati	(6.405.008)	0	(6.405.008)
CA0110	C.3) Interessi passivi	3.972.253	0	3.972.253
CA0150	C.4) Altri oneri	187	0	187
DA0020	D.2) Svalutazioni	0	0	0
DZ9999	Totale rettifiche di valore di attività finanziarie (D)	0	0	0
EA0260	E.2) Oneri straordinari	5.918.014	53.503	5.864.511
Y29999	Totale imposte e tasse (Y)	12.530.250	11.548.620	981.630
		758.936.550	411.989.135	346.947.414

Gli esiti della COAN di Esercizio sono dettagliati di seguito per Macro Area Aziendale.

PO	Macrostruttura	Ricoveri	Amb Esterni	Amb Interni	Acquisiti di Beni	SUMAI e Consulenze	Servizi Appaltati	Manutenzioni e Noleggi	Personale	Ammortamenti	Altri Costi
130018	DIPARTIMENTO DI CHIRURGIA	30.478.615	2.092.117	249.645	13.220.806	543.393	3.972.520	2.848.166	21.874.431	2.214.694	562.489
130019	DIPARTIMENTO DI CHIRURGIA	3.752.072	607.900	97.676	1.318.809	2.982	512.378	407.485	2.505.020	139.617	66.862
130020	DIPARTIMENTO DI CHIRURGIA	4.057.754	541.822	49.640	1.559.712	0	545.853	447.351	2.707.450	201.193	51.948
130018	DIPARTIMENTO DI MEDICINA	38.288.441	3.241.840	396.961	16.099.327	546.375	5.030.751	3.703.002	27.086.901	2.555.504	681.300
130019	DIPARTIMENTO DI MEDICINA	22.881.371	8.075.151	1.664.012	7.212.659	833.548	3.511.167	1.771.520	17.499.283	945.201	443.447
130020	DIPARTIMENTO DI MEDICINA	3.104.281	1.338.251	206.642	846.392	39.044	897.996	389.229	4.571.631	248.811	98.695
130018	DIPARTIMENTO DI MEDICINA	2.443.359	1.031.658	29.960	735.131	8.082	769.546	322.054	4.570.302	187.403	81.604
130019	DIPARTIMENTO DI MEDICINA	28.429.010	10.445.060	1.900.614	8.794.181	880.675	5.178.710	2.482.803	26.641.217	1.381.415	623.746
130020	DIPARTIMENTO DI MEDICINA	14.500.854	906.337	174.370	1.355.232	255.779	1.913.391	1.028.546	13.068.879	441.052	300.873
130018	DIPARTIMENTO MATERNO - INFANTILE	725.714	124.151	103	22.524	0	123.624	105.177	182.404	36.130	11.113
130019	DIPARTIMENTO MATERNO - INFANTILE	0	0	0	978	0	4	27.531	0	55	0
130020	DIPARTIMENTO MATERNO - INFANTILE	0	61.142	0	2.460	0	20.463	6.854	166.695	17.229	5.051
130018	DIPARTIMENTO DEI SERVIZI	15.226.568	1.091.630	174.473	1.381.194	255.779	2.057.481	1.168.109	13.417.978	494.465	317.037
130019	DIPARTIMENTO DEI SERVIZI	0	16.681.085	13.795.381	9.331.945	561.105	1.872.601	3.400.754	10.926.802	528.742	286.629
130020	DIPARTIMENTO DEI SERVIZI	0	894.699	848.519	534.268	5.585	349.977	476.573	1.989.125	164.831	59.093
130018	DIPARTIMENTO DEI SERVIZI	0	1.001.383	481.885	561.881	28.730	255.161	565.842	1.904.186	324.653	37.110
130019	DIPARTIMENTO DEI SERVIZI	0	0	0	979	0	164.505	15.882	495.643	17.713	14.055
130020	DIPARTIMENTO DEI SERVIZI	0	18.577.167	15.125.784	10.429.073	595.420	2.642.244	4.459.052	15.315.756	1.035.939	396.886
130018	DIPARTIMENTO DI DIAGNOSI E CURA DEI TUMORI	4.885.136	3.466.810	1.704.513	9.811.772	148.341	944.328	2.915.972	6.863.137	553.801	181.231
130019	DIPARTIMENTO DI DIAGNOSI E CURA DEI TUMORI	1.926	62.975	2.353	71.221	0	43.617	17.041	234.068	7.225	6.967
130020	DIPARTIMENTO DI DIAGNOSI E CURA DEI TUMORI	0	19.034	21	146.951	0	15.224	8.879	0	5.154	464
130018	DIPARTIMENTO DI EMATOLOGIA, MEDICINA TRASFUSIONALE E BIOTECNOLOGIE	4.887.062	3.548.818	1.706.887	10.029.944	148.341	1.003.168	2.941.891	7.097.205	566.179	188.061
130019	DIPARTIMENTO DI EMATOLOGIA, MEDICINA TRASFUSIONALE E BIOTECNOLOGIE	10.523.523	2.028.916	5.313.647	17.021.533	1.183.993	1.589.046	2.292.666	10.073.992	427.020	236.389
130020	DIPARTIMENTO DI EMATOLOGIA, MEDICINA TRASFUSIONALE E BIOTECNOLOGIE	0	16.646	164.526	157.024	29.589	30.699	30.227	353.324	10.755	7.759
130018	DIPARTIMENTO DI EMERGENZA URGENZA	10.523.523	2.108.039	5.620.768	17.268.541	1.236.004	1.670.062	2.363.866	10.849.583	465.343	252.057
130019	DIPARTIMENTO DI EMERGENZA URGENZA	15.914.807	1.548.764	522.481	9.427.218	683.367	959.738	1.095.730	12.735.988	650.914	252.144
130020	DIPARTIMENTO DI EMERGENZA URGENZA	0	291.734	105.047	117.134	40.091	221.838	238.915	3.390.494	59.812	67.100
130018	DIPARTIMENTO DI EMERGENZA URGENZA	1.151.779	332.417	41.797	269.268	45.614	188.412	154.131	3.331.453	58.237	55.949
130019	DIPARTIMENTO DI EMERGENZA URGENZA	0	0	0	151.524	141.371	587.606	130.962	6.060.907	126.101	122.909
130020	DIPARTIMENTO DI EMERGENZA URGENZA	17.066.586	2.172.916	669.325	9.965.143	910.443	1.957.595	1.619.738	25.518.842	895.064	498.101
130018	RICAVI/COSTI COMUNI AREA OSPEDALE	0	31.552	3.725	84.807	0	409.994	236.727	0	97.304	44.239
130019	RICAVI/COSTI COMUNI AREA OSPEDALE	0	1.409.684	4.775	716.981	0	1.933.025	1.134.662	0	787.990	295.921
130020	RICAVI/COSTI COMUNI AREA OSPEDALE	0	26.190	2.536	112.280	0	260.648	1.134.662	0	83.625	7.207
	AREE DISTRETTUALI	0	1.467.426	11.036	914.068	0	2.603.667	1.498.946	0	968.919	347.367
	ALTRE UDUO ASSISTENZA TERRITORIALE	0	3.400.500	288.364	954.058	2.929.206	3.273.337	3.370.281	17.939.418	1.100.054	685.990
		1.328.247	861.953	72.976	3.515.965	263.981	553.439	231.917	4.950.476	194.250	1.534.709
		1.328.247	4.262.454	361.340	4.470.023	3.193.187	3.826.777	3.602.198	22.889.894	1.294.303	2.220.699
	DIPARTIMENTO DI PREVENZIONE	0	86.636	0	2.818.013	753.463	841.577	397.251	10.053.398	262.501	276.106
		0	86.636	0	2.818.013	753.463	841.577	397.251	10.053.398	262.501	276.106
130018	DIPARTIMENTO DI SALUTE MENTALE	1.095.317	18.020	16.875	54.294	0	259.188	75.368	1.488.814	44.237	37.943
		0	374.345	22.695	849.861	212.781	424.422	397.327	4.640.161	196.596	112.952
	DIREZIONE, AREA AMMINISTRATIVA E STAFF	1.095.317	392.365	39.570	904.155	212.781	424.422	472.695	6.128.975	240.834	150.896
		0	0	0	304.249	1.493.244	1.980.852	845.796	18.040.737	637.399	1.524.374
		0	0	0	304.249	1.493.244	1.980.852	845.796	18.040.737	637.399	1.524.374
	COSTI COMUNI AREA TERRITORIO	0	0	0	54.431.391	188.149	217.956	75.911	1.995.058	29.460	65.785
	COSTI COMUNI AZIENDALI	0	0	0	395.349	2.990.763	836.849	348.951	11.014	244.864	207.192
		0	0	0	54.826.740	3.178.912	1.054.805	424.862	2.006.072	274.324	272.977
		116.844.755	47.394.350	26.006.758	138.204.651	13.404.625	30.531.297	25.980.209	185.046.557	11.072.189	7.749.607
	PRESIDIO OSPEDALIERO PESCARA	100.279.624	36.226.883	23.445.698	68.152.439	4.209.527	16.955.003	16.563.385	94.531.327	6.603.650	2.597.066
	PRESIDIO OSPEDALIERO PENNE	7.583.993	3.367.910	1.428.591	3.152.179	117.291	2.590.123	1.901.374	13.226.064	764.486	361.228
	PRESIDIO OSPEDALIERO POPOLI	7.652.891	3.014.982	748.434	3.476.185	104.849	2.085.165	1.694.318	12.935.658	877.887	242.191
	TERRITORIO ED ALTRE STRUTTURE	1.328.247	4.784.576	384.035	63.423.848	8.972.958	8.901.006	5.821.133	64.353.507	2.826.167	4.549.122
		116.844.755	47.394.350	26.006.758	138.204.651	13.404.625	30.531.297	25.980.209	185.046.557	11.072.189	7.749.607



Nella tabella di sopra, per Aree organizzative/Dipartimento, sono schematicamente rappresentati i principali costi diretti a fronte della produzione per DRG/Prestazioni ambulatoriali.

#### AREA PREVENZIONE

- Sufficiente copertura degli indicatori di risultato presenti nel Piano Regionale della Prevenzione
- Seppur non ancora in linea con l'obiettivo "target" del finanziamento dei costi per questo livello di assistenza pari al 5%, si palesa che, a proposito dell'indicatore "Costo pro-capite assistenza collettiva in ambiente di vita e di lavoro", specificamente monitorato dal Tavolo LEA, - numeratore "Costi 2019 LA – Assistenza sanitaria collettiva in ambiente di vita e di lavoro" e denominatore "Popolazione residente" - l'Azienda nel 2018 si posiziona nella scala dei punteggi di valutazione all'interno dell'area "score" definita "Normale" ( $\geq 85$ ), assicurando un risultato pari a 97,74 (Valore LA Assistenza sanitaria collettiva in ambiente di vita e di lavoro €/000 30.377/ Popolazione Residente in migliaia 310)

#### AREA TERRITORIO

- Incremento quantitativo e qualitativo delle registrazioni a proposito delle prestazioni di specialistica ambulatoriale:
  - la diffusione capillare dell'utilizzo del software gestionale di rilevazione assicurano una copertura delle attività ambulatoriali sicuramente in ragione di una percentuale superiore al 95%
  - La riconducibilità delle prestazioni dei servizi diagnostici erogate in regime di ricovero, consente la possibilità di ribaltare sul "Territorio", in maniera sempre più vicina alla realtà, i costi di riferimento all'attività ambulatoriale, seppur svolta in "Ospedale".
- Progressivo incremento dell'implementazione delle SDAC (Schede di Dimissione Ambulatoriali Complesse), che determinano uno "shift" di "setting assistenziale" dall'Assistenza Ospedaliera verso quella c.d. "Distrettuale".
- La mappatura dei costi per l'Assistenza Farmaceutica, derivante dal Flusso NSIS "Distribuzione Diretta" e dal Flusso NSIS "Consumi ospedalieri", soddisfa a pieno l'indicatore di qualità ministeriale – pari ad una congruenza della somma degli importi dei flussi nei confronti del dato CE in ragione di una percentuale uguale o superiore al 98% -

#### AREA OSPEDALE

- Mappatura dei costi per dispositivi medici derivante dal Flusso NSIS di riferimento soddisfa a pieno l'indicatore di qualità ministeriale, posizionandosi in ragione di circa 90% rispetto ai dati CE per Dispositivi Medici e dispositivi medici impiantabili Attivi
- Spostamento del costo delle terapie farmacologiche, infusionali e non, dall'Assistenza Ospedaliera verso quella c.d. "Distrettuale, erogandole in regime "ambulatoriale complesso" ovvero "Ambulatoriale" tout-court, anziché in regime di ricovero diurno.
- Implementazione delle integrazioni informative tra UU.OO. di ricovero e di assistenza diagnostica, motivate alla rilevazione del costo per singolo episodio di ricovero
- Attivazione dei periodici controlli delle SDO, a proposito di codifica, congruità e di appropriatezza, al fine di supportare in questa attività la Direzione Medica e, più genericamente, di fornire un punto di riferimento ai Reparti
- Implementazione della gestione del "Rischio Clinico" attraverso corsi di formazione e produzione documentale, specialmente in proposito di "Consenso Informato", del livello di utilizzo della "Check List Operatoria" e del rispetto delle buone prassi circa la sicurezza nella terapia oncologica e per la gestione delle terapie farmacologiche ad alto rischio

132

Infine, Il modello di CE riclassificato di seguito, riporta divisi per sede di erogazione, esclusivamente gli aggregati di costi interamente gestiti dalla COAN aziendale.

	Presidio Pescara	Presidio Penne	Presidio Popoli	Territorio	Totale ASL
<b>Valore della Produzione</b>	0	0	0	0	<b>746.630.253</b>
<b>Contributi c/Esercizio</b>	0	0	0	0	<b>573.160.589</b>
<b>Altri Ricavi</b>	0	0	0	0	<b>173.469.664</b>
<b>Costi della Produzione</b>	<b>210.272.198</b>	<b>22.460.034</b>	<b>21.758.736</b>	<b>133.604.948</b>	<b>741.720.235</b>
Acquisto di beni sanitari	67.776.820	3.103.760	3.418.238	62.430.696	136.729.514
Acquisto di beni non sanitari	389.856	42.998	59.940	497.946	990.740
Acquisto di servizi	24.051.567	3.327.692	2.687.096	12.849.564	374.074.005
Servizi Sanitari	0	0	0	0	331.158.086
Consulenze	2.827.686	84.949	76.633	2.951.249	5.940.517
Servizi Non Sanitari	21.223.881	3.242.743	2.610.463	9.898.315	36.975.403
Manutenzione e Riparazioni	9.382.713	1.076.372	958.870	3.088.404	14.506.359
Godimento di beni di terzi	4.253.882	487.999	434.727	1.400.203	6.576.812
Costi del Personale	96.511.604	13.499.930	13.207.575	48.754.526	171.973.635
Oneri diversi di Gestione	979.145	136.340	91.083	1.639.782	2.846.350
Ammortamenti	6.686.495	773.946	889.097	2.722.651	11.072.189
Svalutazione dei crediti	0	0	0	0	0
Variazione delle Rimanenze	240.116	10.996	12.110	221.176	484.397
Accantonamenti	0	0	0	0	22.466.233
Gestione Finanziaria	0	0	0	0	(367.940)
Gestione Straordinaria	0	0	0	0	(2.248.682)
Imposte e Tasse	7.031.976	983.625	962.323	3.552.326	12.530.250
<b>Risultato di Esercizio</b>	<b>0</b>	<b>0</b>	<b>0</b>	<b>0</b>	<b>(10.236.853)</b>
<b>Produzione d'Esercizio</b>					
Ricoveri e Specialistica Ambulatoriale	160.570.602	12.416.273	12.873.551	4.385.437	190.245.863
Attività di Ricovero	100.279.624	7.583.993	8.981.138	0	116.844.755
Attività Specialistica per Esterni	36.836.641	3.403.023	3.129.658	4.025.029	47.394.350
Attività Specialistica per Interni	23.454.338	1.429.257	762.756	360.408	26.006.758


Il Direttore Amministrativo  
Dott. Paolo Zappalà




Il Responsabile UOSD Controllo di Gestione  
Dott. Graziano Di Marco



Il Direttore Generale  
Dott. Vincenzo Ciamponi



Il Direttore UOC Servizio Economico Finanziario  
Dott.ssa Maria Ruffini



**MODELLO DI RILEVAZIONE DEL CONTO ECONOMICO  
DELLE AZIENDE UNITA' SANITARIE LOCALI ED AZIENDE OSPEDALIERE**

STRUTTURA RILEVATA				OGGETTO DELLA RILEVAZIONE				
REGIONE	1	3	0	TRIMESTRE	1	2	3	4
PRESIDIO	0	1	8	PREVENTIVO			CONSUNTIVO	X
U.S.L./AZ. OSP.	2	0	3	ANNO	2	0	1	9

APPROVAZIONE BILANCIO DA PARTE DEL COLLEGIO SINDACALE	
SI	<input type="checkbox"/>
NO	<input type="checkbox"/>

(in migliaia di euro)

	Voce	Totale
	<b>B) COSTI DELLA PRODUZIONE</b>	
B0010	B.1) Acquisti di beni	67.963
B0020	B.1.a) Prodotti farmaceutici	43.028
B0030	B.1.b) Emoderivati e prodotti dietetici	0
B0040	B.1.c) Materiali per profilassi (vaccini)	1.331
B0050	B.1.d) Materiali diagnostici prodotti chimici	0
B0060	B.1.e) Mat. diagn. lastre RX, mezzi di contrasto RX, carta per ECG, ECG,	0
B0070	B.1.f) Presidi chirurgici e materiali sanitari	22.426
B0080	B.1.g) Materiali protesici e materiali per emodialisi	0
B0110	B.1.j) Prodotti Alimentari	0
B0120	B.1.k) Materiali di guardaroba, di pulizia e di convivenza in genere	13
B0130	B.1.l) Combustibili, carburanti, e lubrificanti	57
B0140	B.1.m) Supporti informatici e cancelleria	181
B0150	B.1.n) Materiale per la manutenzione	112
B0200	B.1.o) Altro	815
B0210	B.2) Acquisti di servizi	69.105
B0240	B.2.3) per assistenza specialistica ambulatoriale	3.324
B0440	B.2.7) per altra assistenza	37.263
B0470	B.2.8) Compartecipazione al personale per att. libero profes. (intraoena)	381
B0510	B.2.10) Consulenze	2.827
B0540	B.2.11) Altri servizi sanitari	4.165
B0580	B.2.12) Formazione (esternalizzata e non)	248
B0590	B.2.13) Servizi non sanitari	20.897
B0671	B.2.13.8) Utenze	3.092
B0691	B.2.13.10) Altro	17.805
B0700	B.3) Manutenzione e riparazione (ordinaria esternalizzata)	9.384
B0750	B.4) Godimento di beni di terzi	4.254
B0800	B.5) Personale del ruolo sanitario	83.925
B0810	B.6) Personale del ruolo professionale	314
B0820	B.7) Personale del ruolo tecnico	6.216
B0830	B.8) Personale del ruolo amministrativo	871
B0840	B.9) Oneri diversi di gestione	700
B0881	B.10) + B.12) Ammortamenti delle immobilizzazioni	6.686
B0940	B.14) Variazione delle Rimanenze	239
B9999	<b>TOTALE COSTI DELLA PRODUZIONE (B)</b>	<b>249.657</b>

134

SISTEMA INFORMATIVO SANITARIO

MINISTERO DELLA SALUTE

Direzione Generale del Sistema Informativo e Statistico e degli Investimenti Strutturali e Tecnol

Direzione Generale della Programmazione Sanitaria

CP

**MODELLO DI RILEVAZIONE DEL CONTO ECONOMICO  
DELLE AZIENDE UNITA' SANITARIE LOCALI ED AZIENDE OSPEDALIERE**

STRUTTURA RILEVATA		OGGETTO DELLA RILEVAZIONE							
REGIONE	1   3   0	TRIMESTRE 1	<input type="checkbox"/>	2	<input type="checkbox"/>	3	<input type="checkbox"/>	4	<input type="checkbox"/>
PRESIDIO	0   1   9	PREVENTIVO	<input type="checkbox"/>	CONSUNTIVO		<input checked="" type="checkbox"/>			
U.S.L./AZ.OSP.	2   0   3	ANNO	2   0   1   9						

APPROVAZIONE BILANCIO DA PARTE DEL COLLEGIO SINDACALE	
SI	<input type="checkbox"/>
NO	<input type="checkbox"/>

(in migliaia di euro)

	Voce	Totale
	<b>B) COSTI DELLA PRODUZIONE</b>	
B0010	B.1) Acquisti di beni	3.187
B0020	B.1.a) Prodotti farmaceutici	1.970
B0030	B.1.b) Emoderivati e prodotti dietetici	0
B0040	B.1.c) Materiali per profilassi (vaccini)	61
B0050	B.1.d) Materiali diagnostici prodotti chimici	0
B0060	B.1.e) Mat. diagn. lastre RX, mezzi di contrasto RX, carta per ECG, ECG,	0
B0070	B.1.f) Presidi chirurgici e materiali sanitari	1.027
B0080	B.1.g) Materiali protesici e materiali per emodialisi	0
B0110	B.1.J) Prodotti Alimentari	0
B0120	B.1.k) Materiali di guardaroba, di pulizia e di convivenza in genere	1
B0130	B.1.l) Combustibili, carburanti, e lubrificanti	6
B0140	B.1.m) Supporti informatici e cancelleria	20
B0150	B.1.n) Materiale per la manutenzione	12
B0200	B.1.O) Altro	90
B0210	B.2) Acquisti di servizi	5.813
B0240	B.2.3) per assistenza specialistica ambulatoriale	167
B0440	B.2.7) per altra assistenza	1.872
B0470	B.2.8) Compartecipazione al personale per att. libero profes. (intramoenia)	19
B0510	B.2.10) Consulenze	85
B0540	B.2.11) Altri servizi sanitari	451
B0580	B.2.12) Formazione (esternalizzata e non)	27
B0590	B.2.13) Servizi non sanitari	3.192
B0671	B.2.13.8) Utenze	472
B0691	B.2.13.10) Altro	2.720
B0700	B.3) Manutenzione e riparazione (ordinaria esternalizzata)	1.076
B0750	B.4) Godimento di beni di terzi	488
B0800	B.5) Personale del ruolo sanitario	11.619
B0810	B.6) Personale del ruolo professionale	33
B0820	B.7) Personale del ruolo tecnico	1.080
B0830	B.8) Personale del ruolo amministrativo	53
B0840	B.9) Oneri diversi di gestione	99
B0881	B.10) + B.12) Ammortamenti delle immobilizzazioni	774
B0940	B.14) Variazione delle Rimanenze	11
B9999	<b>TOTALE COSTI DELLA PRODUZIONE (B)</b>	<b>24.233</b>

**MODELLO DI RILEVAZIONE DEL CONTO ECONOMICO  
DELLE AZIENDE UNITA' SANITARIE LOCALI ED AZIENDE OSPEDALIERE**

STRUTTURA RILEVATA			OGGETTO DELLA RILEVAZIONE				
REGIONE	1   3   0		TRIMESTRE	1 <input type="checkbox"/>	2 <input type="checkbox"/>	3 <input type="checkbox"/>	4 <input type="checkbox"/>
PRESIDIO	0   2   0	U.S.L./AZ.OSP.	PREVENTIVO	<input type="checkbox"/>	CONSUNTIVO		<input checked="" type="checkbox"/>
		2   0   3	ANNO	2   0   1   9			

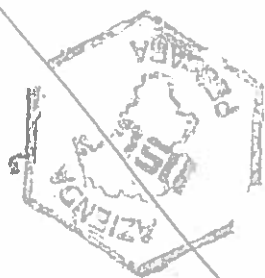
  

APPROVAZIONE BILANCIO DA PARTE DEL COLLEGIO SINDACALE	
SI	<input type="checkbox"/>
NO	<input type="checkbox"/>

(in migliaia di euro)

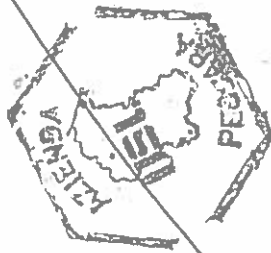
	Voce	Totale
	<b>B) COSTI DELLA PRODUZIONE</b>	
B0010	B.1) Acquisti di beni	3.549
B0020	B.1.a) Prodotti farmaceutici	2.170
B0030	B.1.b) Emoderivati e prodotti dietetici	0
B0040	B.1.c) Materiali per profilassi (vaccini)	67
B0050	B.1.d) Materiali diagnostici prodotti chimici	0
B0060	B.1.e) Mat. diagn. lastre RX, mezzi di contrasto RX, carta per ECG, ECG,	0
B0070	B.1.f) Presidi chirurgici e materiali sanitari	1.131
B0080	B.1.g) Materiali protesici e materiali per emodialisi	0
B0110	B.1.j) Prodotti Alimentari	0
B0120	B.1.k) Materiali di guardaroba, di pulizia e di convivenza in genere	2
B0130	B.1.l) Combustibili, carburanti, e lubrificanti	9
B0140	B.1.m) Supporti informatici e cancelleria	28
B0150	B.1.n) Materiale per la manutenzione	17
B0200	B.1.o) Altro	125
B0210	B.2) Acquisti di servizi	5.070
B0240	B.2.3) per assistenza specialistica ambulatoriale	159
B0440	B.2.7) per altra assistenza	1.784
B0470	B.2.8) Compartecipazione al personale per att. libero profes. (intramoenia)	18
B0510	B.2.10) Consulenze	77
B0540	B.2.11) Altri servizi sanitari	436
B0580	B.2.12) Formazione (esternalizzata e non)	26
B0590	B.2.13) Servizi non sanitari	2.570
B0671	B.2.13.8) Utenze	380
B0691	B.2.13.10) Altro	2.190
B0700	B.3) Manutenzione e riparazione (ordinaria esternalizzata)	959
B0750	B.4) Godimento di beni di terzi	435
B0800	B.5) Personale del ruolo sanitario	11.261
B0810	B.6) Personale del ruolo professionale	33
B0820	B.7) Personale del ruolo tecnico	1.065
B0830	B.8) Personale del ruolo amministrativo	152
B0840	B.9) Oneri diversi di gestione	22
B0881	B.10) + B.12) Ammortamenti delle immobilizzazioni	889
B0940	B.14) Variazione delle Rimanenze	12
B9999	<b>TOTALE COSTI DELLA PRODUZIONE (B)</b>	<b>23.447</b>





**STATO PATRIMONIALE**  
**E**  
**CONTO ECONOMICO**

---



			Variazione			
	Esercizio 2019	Esercizio 2018	Importo	%		
<b>ATTIVO</b>						
<b>A) Immobilizzazioni</b>						
<b>I - Immobilizzazioni Immateriali</b>						
1) Costi di impianto ed ampliamento	97.456.692	102.840.580	(5.383.887)	-5,24%		
2) Costi di ricerca e sviluppo	373.416	463.226	(89.810)	-19,39%		
3) Diritti di brevetto e di utilizzazione delle opere d'ingegno	0	0	0	0,00%		
4) Immobilizzazioni immateriali in corso ed acconti	0	0	0	0,00%		
5) Altre immobilizzazioni immateriali	373.416	463.226	(89.810)	-19,39%		
<b>II - Immobilizzazioni Materiali</b>						
1) Terreni	97.069.240	102.363.317	(5.294.077)	-5,17%		
a) Terreni disponibili	942.655	942.655	0	0,00%		
b) Terreni indisponibili	0	0	0	0,00%		
2) Fabbricati	942.655	942.655	0	0,00%		
a) Fabbricati non strumentali (disponibili)	70.298.652	75.331.556	(5.032.904)	-6,68%		
b) Fabbricati strumentali (indisponibili)	0	0	0	0,00%		
3) Impianti e macchinari	70.298.652	75.331.556	(5.032.904)	-6,68%		
4) Attrezzature sanitarie e scientifiche	1.521.072	1.408.464	112.608	8,00%		
5) Mobili e arredi	10.994.288	13.699.662	(2.705.373)	-19,75%		
6) Automezzi	1.360.546	1.496.672	(136.127)	-9,10%		
7) Oggetti d'arte	593.121	234.097	359.024	153,37%		
8) Altre immobilizzazioni materiali	0	0	0	0,00%		
9) Immobilizzazioni materiali in corso ed acconti	762.283	660.010	102.273	15,50%		
	10.596.622	8.590.201	2.006.421	23,36%		
<b>III - Immobilizzazioni Finanziarie (con separata indicazione per ciascuna voce degli importi esigibili entro l'esercizio successivo)</b>						
	<b>Entro 12 mesi</b>	<b>Oltre 12 mesi</b>				
1) Crediti finanziari	14.036	0	14.036	14.036	0	0,00%
a) Crediti finanziari v/Stato	14.036	0	14.036	14.036	0	0,00%
b) Crediti finanziari v/Regione	0	0	0	0	0	0,00%
c) Crediti finanziari v/partecipate	0	0	0	0	0	0,00%
d) Crediti finanziari v/altri	0	0	0	0	0	0,00%
2) Titoli	14.036	0	14.036	14.036	0	0,00%
a) Partecipazioni	0	0	0	0	0	0,00%
b) Altri Titoli	0	0	0	0	0	0,00%
<b>B) Attivo circolante</b>						
<b>I - Rimanenze</b>						
1) Rimanenze beni sanitari	295.346.022	283.585.028	11.760.994	4,15%		
2) Rimanenze beni non sanitari	16.371.328	16.855.725	(484.397)	-2,87%		
3) Acconti per acquisti beni sanitari	16.093.032	16.457.605	(364.574)	-2,22%		
4) Acconti per acquisti beni non sanitari	278.296	398.119	(119.824)	-30,10%		
	0	0	0	0,00%		
	0	0	0	0,00%		
<b>II - Crediti (con separata indicazione per ciascuna voce degli importi esigibili oltre l'esercizio successivo)</b>						
	<b>Entro 12 mesi</b>	<b>Oltre 12 mesi</b>				
1) Crediti v/Stato	203.649.913	0	203.649.913	219.221.195	(15.571.282)	-7,10%
a) Crediti v/Stato - Parte Corrente	12.729	0	12.729	6.922	5.808	83,91%
1) Crediti v/Stato per spesa corrente ed acconti	6.987	0	6.987	2.302	4.686	203,59%
2) Crediti v/Stato - Altro	6.987	0	6.987	2.302	4.686	203,59%
b) Crediti v/Stato - Investimenti	0	0	0	0	0	0,00%
c) Crediti v/Stato - Ricerca	0	0	0	0	0	0,00%
1) Crediti v/Ministero della Salute per ricerca corrente	5.742	0	5.742	4.620	1.122	24,29%
2) Crediti v/Ministero della Salute per ricerca finalizzata	0	0	0	0	0	0,00%
	5.742	0	5.742	4.620	1.122	24,29%

# Stato Patrimoniale ex Dlgs 118/2011

138

			Esercizio 2019	Esercizio 2018	Variazione Importo	%
3) Crediti v/Stato per ricerca - Altre Amministrazioni Centrali	0	0	0	0	0	0,00%
4) Crediti v/Stato - Investimenti per ricerca	0	0	0	0	0	0,00%
d) Crediti v/Prefetture	0	0	0	0	0	0,00%
2) Crediti v/Regione o provincia Autonoma	197.095.901	0	197.095.901	214.342.131	(17.246.231)	-8,05%
a) Crediti v/Regione o Provincia Autonoma - Parte Corrente	169.537.116	0	169.537.116	186.429.542	(16.892.426)	-9,06%
1) Crediti v/Regione o Provincia Autonoma per spesa corrente	169.537.116	0	169.537.116	186.429.542	(16.892.426)	-9,06%
a) Crediti v/Regione o Provincia Autonoma per finanziamento sanitario ordinario corrente	159.416.310	0	159.416.310	177.051.236	(17.634.926)	-9,96%
b) Crediti v/Regione o Provincia Autonoma per finanziamento sanitario aggiuntivo corrente LEA	10.120.806	0	10.120.806	9.378.307	742.500	7,92%
c) Crediti v/Regione o Provincia Autonoma per finanziamento sanitario aggiuntivo corrente Extra	0	0	0	0	0	0,00%
d) Crediti v/Regione o Provincia Autonoma per spesa corrente - Altro	0	0	0	0	0	0,00%
2) Crediti v/Regione o Provincia Autonoma per ricerca	0	0	0	0	0	0,00%
b) Crediti v/Regione o Provincia Autonoma - Patrimonio Netto	27.558.785	0	27.558.785	27.912.589	(353.804)	-1,27%
1) Credito v/Regione o Provincia Autonoma per finanziamento per	38.255	0	38.255	38.255	0	0,00%
2) Credito v/Regione o Provincia Autonoma per incremento Fondo di	0	0	0	0	0	0,00%
3) Credito v/Regione o Provincia Autonoma per ripiano perdite	27.520.530	0	27.520.530	27.874.334	(353.804)	-1,27%
4) Credito v/Regione o Provincia Autonoma per ricostituzione risorse	0	0	0	0	0	0,00%
3) Crediti v/Comuni	214.155	0	214.155	236.754	(22.600)	-9,55%
4) Crediti v/Aziende Sanitarie pubbliche ed acconto quota FSR da distribuire	1.602.005	0	1.602.005	1.577.080	24.925	1,58%
a) Crediti v/Aziende Sanitarie pubbliche della Regione	1.444.576	0	1.444.576	1.380.978	63.598	4,61%
b) Crediti v/Aziende Sanitarie pubbliche fuori Regione	157.429	0	157.429	196.102	(38.673)	-19,72%
5) Crediti v/Società partecipate e/o enti dipendenti della Regione	5.931	0	5.931	5.931	0	0,00%
6) Crediti v/Erario	15.394	0	15.394	16.905	(1.511)	-8,94%
7) Crediti v/altri	4.703.798	0	4.703.798	3.035.472	1.668.326	54,96%
III - Attività Finanziarie che non costituiscono immobilizzazioni			0	0	0	0,00%
1) Partecipazioni che non costituiscono immobilizzazioni			0	0	0	0,00%
2) Altri titoli che non costituiscono immobilizzazioni			0	0	0	0,00%
IV - Disponibilità Liquide			75.324.782	47.508.109	27.816.673	58,55%
1) Cassa			20.000	20.000	0	0,00%
2) Istituto Tesoriere			74.306.155	46.196.074	28.110.080	60,85%
3) Tesoreria Unica			0	0	0	0,00%
4) Conto Corrente postale			998.627	1.292.034	(293.407)	-22,71%
C) Ratei e risconti attivi			8.698	10.534	(1.836)	-17,43%
I - Ratei Attivi			0	0	0	0,00%
II - Risconti Attivi			8.698	10.534	(1.836)	-17,43%
<b>TOTALE ATTIVO</b>			<b>392.811.413</b>	<b>386.436.142</b>	<b>6.375.271</b>	<b>1,65%</b>
D) Conti d'ordine			0	0	0	0,00%

- 1) Canoni di Leasing ancora da pagare
- 2) Depositi Cauzionali
- 3) Beni in Comodato
- 4) Altri Conti d'Ordine

Esercizio 2019	Esercizio 2018	Variazione	
		Importo	%
0	0	0	0,00%
0	0	0	0,00%
0	0	0	0,00%
0	0	0	0,00%

**PATRIMONIO NETTO**

**A) Patrimonio Netto**

- I - Fondo di dotazione
- II - Finanziamenti per Investimenti
  - 1) Finanziamenti per beni di prima dotazione
  - 2) Finanziamenti da Stato per Investimenti
    - a) Finanziamenti da Stato ex Art. 20 Legge 67/88
    - b) Finanziamenti da Stato - Ricerca
    - c) Finanziamenti da Stato - Altro
  - 3) Finanziamenti da Regione per investimenti
  - 4) Finanziamenti da altri soggetti pubblici per investimenti
  - 5) Finanziamenti per investimenti da rettifica Contributi in c/Esercizio
- III - Riserve da donazioni e lasciti vincolati ad investimenti
- IV - Altre riserve
- V - Contributi per ripiano perdite
- VI - Utili o Perdite portati a nuovo
- VII - Utile o Pedita di Esercizio

0	0	0	0,00%
107.948.271	115.212.543	(7.264.271)	-6,31%
56.553.946	60.131.414	(3.577.468)	-5,95%
0	0	0	0,00%
0	0	0	0,00%
0	0	0	0,00%
0	0	0	0,00%
36.034.402	38.021.266	(1.986.864)	-5,23%
0	0	0	0,00%
15.359.923	17.059.862	(1.699.939)	-9,96%
482.337	260.474	221.863	85,18%
2.730.000	2.730.000	0	0,00%
27.874.334	27.874.334	0	0,00%
(27.872.656)	(27.874.334)	1.677	-0,01%
(10.236.853)	1.677	(10.238.530)	-610402,80%
100.925.433	118.204.694	(17.279.261)	-14,62%

**TOTALE PATRIMONIO NETTO**

**PASSIVO**

**B) Fondi per rischi ed oneri**

- 1) Fondi per Imposte anche differite
- 2) Fondi per rischi
- 3) Fondi da distribuire
- 4) Quota inutilizzata Contributi di parte corrente vincolati
- 5) Altri fondi oneri

79.677.299	82.834.257	(3.156.958)	-3,81%
0	0	0	0,00%
45.573.170	39.825.342	5.747.829	14,43%
0	0	0	0,00%
21.649.055	32.939.384	(11.290.330)	-34,28%
12.455.074	10.069.531	2.385.543	23,69%
2.104.594	2.267.812	(163.218)	-7,20%
2.104.594	2.267.812	(163.218)	-7,20%
0	0	0	0,00%

**C) Trattamento Fine Rapporto**

- 1) Premi Operosità
- 2) TFR personale dipendente

**D) Debiti (con separata indicazione per ciascuna voce degli importi esigibili oltre l'esercizio successivo)**

Entro 12 mesi      Oltre 12 mesi

210.104.087	0	210.104.087	183.129.378	26.974.709	14,73%	
1) Mutui passivi	0	0	0	0	0,00%	
2) Debiti v/Stato	0	0	0	0	0,00%	
3) Debiti v/Regione o provincia Autonoma	35.892.503	0	35.892.503	30.296.204	5.596.299	18,47%
4) Debiti v/Comuni	150.000	0	150.000	150.000	0	0,00%
5) Debiti v/Aziende Sanitarie pubbliche	2.998.651	0	2.998.651	2.864.735	133.916	4,67%
a) Debiti v/Aziende Sanitarie pubbliche della Regione per spesa corrente e mobilità	0	0	0	0	0,00%	
b) Debiti v/Aziende Sanitarie pubbliche della Regione per finanziamento sanitario aggiuntivo corrente LEA	0	0	0	0	0,00%	
c) Debiti v/Aziende Sanitarie pubbliche della Regione per finanziamento sanitario aggiuntivo corrente Extra LEA	0	0	0	0	0,00%	
d) Debiti v/Aziende Sanitarie pubbliche della Regione per altre prestazioni	2.783.141	0	2.783.141	2.665.619	117.522	4,41%

# Stato Patrimoniale ex Dlgs 118/2011

140

			Esercizio 2019	Esercizio 2018	Variazione	
					Importo	%
e) Debiti v/Aziende Sanitarie pubbliche della Regione per versamenti a Patrimonio netto	0	0	0	0	0	0,00%
f) Debiti v/Aziende Sanitarie pubbliche fuori Regione	215.510	0	215.510	199.116	16.395	8,23%
6) Debiti v/Società partecipate e/o Enti dipendenti dalla Regione	0	0	0	0	0	0,00%
7) Debiti v/Fornitori	128.697.052	0	128.697.052	127.487.256	1.209.796	0,95%
8) Debiti v/Istituto Tesoriere	0	0	0	0	0	0,00%
9) Debiti Tributarî	11.809.851	0	11.809.851	4.136.002	7.673.849	185,54%
10) Debiti vs Altri Finanziatori	0	0	0	0	0	0,00%
11) Debiti v/Istituti previdenziali, assistenziali e di sicurezza sociale	9.019.696	0	9.019.696	1.520.455	7.499.241	493,22%
12) Debiti v/Altri	21.536.335	0	21.536.335	16.674.727	4.861.608	29,16%
E) Ratei e risconti passivi			0	0	0	0,00%
1) Ratei Passivi			0	0	0	0,00%
2) Risconti Passivi			0	0	0	0,00%
<b>TOTALE PASSIVO</b>			<b>291.885.980</b>	<b>268.231.448</b>	<b>23.654.532</b>	<b>8,82%</b>
<b>TOTALE PASSIVO E PATRIMONIO NETTO</b>			<b>392.811.413</b>	<b>386.436.142</b>	<b>6.375.271</b>	<b>1,65%</b>
F) Conti d'ordine			0	0	0	0,00%
1) Canoni di Leasing ancora da pagare			0	0	0	0,00%
2) Depositi Cauzionali			0	0	0	0,00%
3) Beni in Comodato			0	0	0	0,00%
4) Altri Conti d'Ordine			0	0	0	0,00%

# Conto Economico ex Dlgs 118/2011

	Esercizio 2019	Esercizio 2018	Variazione	
			Importo	%
<b>A) VALORE DELLA PRODUZIONE</b>				
1) Contributi in c/esercizio	573.160.589	569.823.506	3.337.083	0,59%
a) Contributi in c/esercizio - da Regione o Provincia Autonoma per quota F.S. regionale	571.940.771	569.244.566	2.696.205	0,47%
b) Contributi in c/esercizio - extra fondo	1.219.818	578.940	640.878	110,70%
1) Contributi da Regione o Prov. Aut. (extra fondo) - vincolati	964.199	410.405	553.795	134,94%
2) Contributi da Regione o Prov. Aut. (extra fondo) - Risorse aggiuntive da bilancio a titolo di copertura LEA	0	0	0	0,00%
3) Contributi da Regione o Prov. Aut. (extra fondo) - Risorse aggiuntive da bilancio a titolo di copertura extra LEA	0	0	0	0,00%
4) Contributi da Regione o Prov. Aut. (extra fondo) - altro	216.918	0	216.918	0,00%
5) Contributi da aziende sanitarie pubbliche (extra fondo)	0	0	0	0,00%
6) Contributi da altri soggetti pubblici	38.701	168.535	(129.835)	-77,04%
c) Contributi in c/esercizio - per ricerca	0	0	0	0,00%
1) da Ministero della Salute per ricerca corrente	0	0	0	0,00%
2) da Ministero della Salute per ricerca finalizzata	0	0	0	0,00%
3) da Regione e altri soggetti pubblici	0	0	0	0,00%
4) da privati	0	0	0	0,00%
d) Contributi in c/esercizio - da privati	0	0	0	0,00%
2) Rettifica contributi c/esercizio per destinazione	(3.379.701)	(4.347.847)	968.146	-22,27%
3) Utilizzo fondi per quote inutilizzate contributi	17.786.604	8.070.784	9.715.820	120,38%
4) Ricavi per prestazioni sanitarie e sociosanitarie a	136.688.020	130.750.492	5.937.528	4,54%
a) Ricavi per prestazioni sanitarie e sociosanitarie - ad aziende sanitarie pubbliche	129.083.421	122.801.127	6.282.294	5,12%
b) Ricavi per prestazioni sanitarie e sociosanitarie - intramoenia	3.928.724	4.238.479	(309.755)	-7,31%
c) Ricavi per prestazioni sanitarie e sociosanitarie - altro	3.675.876	3.710.886	(35.010)	-0,94%
5) Concorsi, recuperi e rimborsi	3.897.788	3.858.743	39.046	1,01%
6) Compartecipazione alla spesa per prestazioni	7.163.365	6.929.807	233.558	3,37%
7) Quota contributi in c/capitale imputata	10.730.937	10.491.675	239.262	2,28%
8) Incrementi delle immobilizzazioni per lavori	0	0	0	0,00%
9) Altri ricavi e proventi	582.651	551.447	31.204	5,66%
<b>Totale A)</b>	<b>746.630.253</b>	<b>726.128.607</b>	<b>20.501.646</b>	<b>2,82%</b>
<b>B) COSTI DELLA PRODUZIONE</b>				
1) Acquisti di beni	137.720.254	132.089.475	5.630.779	4,26%
a) Acquisti di beni sanitari	136.729.514	131.089.733	5.639.781	4,30%
b) Acquisti di beni non sanitari	990.740	999.743	(9.003)	-0,90%
2) Acquisti di servizi sanitari	337.098.602	331.170.828	5.927.775	1,79%
a) Acquisti di servizi sanitari - Medicina di base	35.330.015	35.909.284	(579.269)	-1,61%
b) Acquisti di servizi sanitari - Farmaceutica	48.380.817	51.864.361	(3.483.544)	-6,72%
c) Acquisti di servizi sanitari per assistenza specialistica ambulatoriale	26.090.460	26.809.571	(719.111)	-2,68%
d) Acquisti di servizi sanitari per assistenza riabilitativa	20.274.724	19.990.903	283.821	1,42%
e) Acquisti di servizi sanitari per assistenza integrativa	1.733.047	1.802.069	(69.022)	-3,83%
f) Acquisti di servizi sanitari per assistenza protesica	6.846.096	6.303.229	542.867	8,61%
g) Acquisti di servizi sanitari per assistenza ospedaliera	131.436.629	123.489.437	7.947.191	6,44%
h) Acquisti prestazioni di psichiatria residenziale e semiresidenziale	12.842.279	13.021.762	(179.483)	-1,38%
i) Acquisti prestazioni di distribuzione farmaci File F	8.471.399	7.092.977	1.378.422	19,43%
j) Acquisti prestazioni termali in convenzione	1.664.344	2.149.506	(485.162)	-22,57%



# Conto Economico ex Dlgs 118/2011


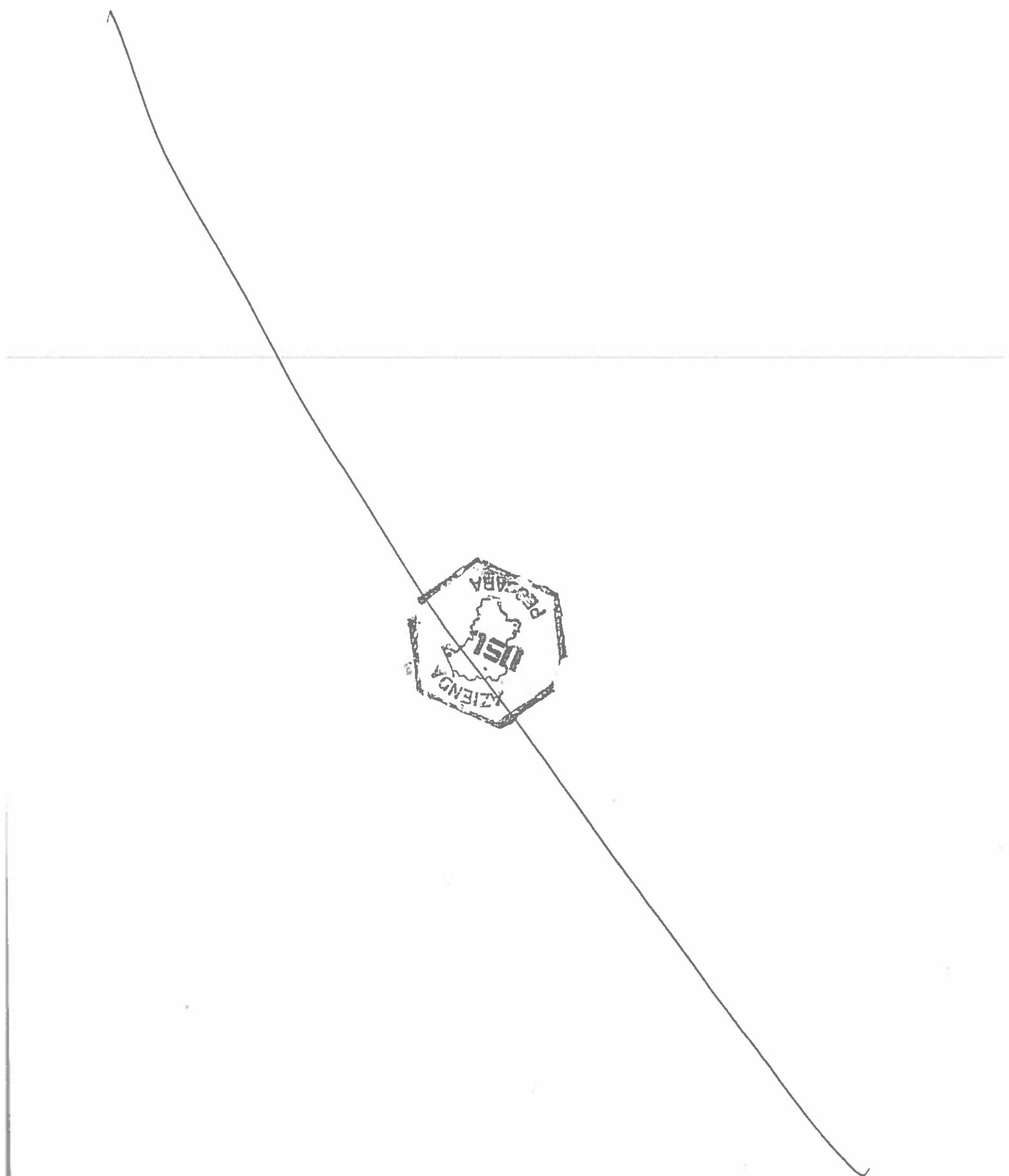
142

	Esercizio 2019	Esercizio 2018	Variazione	
			Importo	%
k) Acquisti prestazioni di trasporto sanitario	7.848.424	8.783.342	(934.918)	-10,64%
l) Acquisti prestazioni socio-sanitarie a rilevanza	17.664.091	16.307.539	1.356.553	8,32%
m) Compartecipazione al personale per att. Libero- j) prof. (intramoenia)	2.990.763	3.321.031	(330.269)	-9,94%
n) Rimborsi Assegni e contributi sanitari	2.341.035	2.143.961	197.074	9,19%
o) Consulenze, collaborazioni, interinale, altre prestazioni di lavoro sanitarie e sociosanitarie	5.940.517	6.574.839	(634.323)	-9,65%
p) Altri servizi sanitari e sociosanitari a rilevanza sanitaria	7.243.963	5.607.017	1.636.946	29,19%
q) Costi per differenziale Tariffe TUC	0	0	0	0,00%
<b>3) Acquisti di servizi non sanitari</b>	<b>36.975.403</b>	<b>36.877.696</b>	<b>97.707</b>	<b>0,26%</b>
a) Servizi non sanitari	35.939.366	35.624.428	314.937	0,88%
b) Consulenze, collaborazioni, interinale, altre prestazioni di lavoro non sanitarie	465.196	592.002	(126.806)	-21,42%
c) Formazione	570.841	661.265	(90.425)	-13,67%
<b>4) Manutenzione e riparazione</b>	<b>14.506.359</b>	<b>15.710.850</b>	<b>(1.204.491)</b>	<b>-7,67%</b>
<b>5) Godimento di beni di terzi</b>	<b>6.576.812</b>	<b>6.776.483</b>	<b>(199.671)</b>	<b>-2,95%</b>
<b>6) Costi del personale</b>	<b>171.973.635</b>	<b>167.875.562</b>	<b>4.098.073</b>	<b>2,44%</b>
a) Personale dirigente medico	68.836.236	67.351.871	1.484.365	2,20%
b) Personale dirigente ruolo sanitario non medico	5.545.575	5.219.552	326.022	6,25%
c) Personale comparto ruolo sanitario	68.711.682	67.249.128	1.462.554	2,17%
d) Personale dirigente altri ruoli	1.869.098	1.721.044	148.054	8,60%
e) Personale comparto altri ruoli	27.011.044	26.333.966	677.078	2,57%
<b>7) Oneri diversi di gestione</b>	<b>2.846.350</b>	<b>2.837.999</b>	<b>8.352</b>	<b>0,29%</b>
<b>8) Ammortamenti</b>	<b>11.072.189</b>	<b>10.881.438</b>	<b>190.751</b>	<b>1,75%</b>
a) Ammortamenti immobilizzazioni immateriali	155.438	160.939	(5.501)	-3,42%
b) Ammortamenti dei Fabbricati	5.032.904	4.970.459	62.445	1,26%
c) Ammortamenti delle altre immobilizzazioni materiali	5.883.848	5.750.040	133.807	2,33%
<b>9) Svalutazione delle immobilizzazioni e dei crediti</b>	<b>0</b>	<b>0</b>	<b>0</b>	<b>0,00%</b>
<b>10) Variazione delle rimanenze</b>	<b>484.397</b>	<b>(5.011.002)</b>	<b>5.495.399</b>	<b>-109,67%</b>
a) Variazione delle rimanenze sanitarie	364.574	(5.123.500)	5.488.074	-107,12%
b) Variazione delle rimanenze non sanitarie	119.824	112.499	7.325	6,51%
<b>11) Accantonamenti</b>	<b>22.466.233</b>	<b>18.229.041</b>	<b>4.237.192</b>	<b>23,24%</b>
a) Accantonamenti per rischi	13.911.513	3.927.714	9.983.799	254,19%
b) Accantonamenti per premio operosità	277.852	264.664	13.188	4,98%
c) Accantonamenti per quote inutilizzate di contributi vincolati	5.204.389	7.269.835	(2.065.447)	-28,41%
d) Altri accantonamenti	3.072.480	6.766.827	(3.694.347)	-54,59%
<b>Totale B)</b>	<b>741.720.235</b>	<b>717.438.369</b>	<b>24.281.866</b>	<b>3,38%</b>
<b>DIFF. TRA VALORE E COSTI DELLA PRODUZIONE (A-B)</b>	<b>4.910.018</b>	<b>8.690.238</b>	<b>(3.780.220)</b>	<b>-43,50%</b>
<b>C) PROVENTI E ONERI FINANZIARI</b>				
1) Interessi attivi ed altri proventi finanziari	0	1.395	(1.395)	-100,00%
2) Interessi passivi ed altri oneri finanziari	367.940	1.451.335	(1.083.396)	-74,65%
<b>Totale C)</b>	<b>(367.940)</b>	<b>(1.449.940)</b>	<b>1.082.000</b>	<b>-74,62%</b>
<b>D) RETTIFICHE DI VALORE DI ATTIVITA' FINANZIARIE</b>				
1) Rivalutazioni	0	0	0	0,00%
2) Svalutazioni	0	0	0	0,00%
<b>Totale D)</b>	<b>0</b>	<b>0</b>	<b>0</b>	<b>0,00%</b>
<b>E) PROVENTI E ONERI STRAORDINARI</b>				
1) Proventi straordinari	7.273.833	12.710.828	(5.436.995)	-42,77%
a) Plusvalenze	0	0	0	0,00%
b) Altri proventi straordinari	7.273.833	12.710.828	(5.436.995)	-42,77%
2) Oneri straordinari	9.522.514	7.435.248	2.087.266	28,07%
a) Minusvalenze	15.878	19.530	(3.653)	-18,70%
b) Altri oneri straordinari	9.506.637	7.415.718	2.090.919	28,20%
<b>Totale E)</b>	<b>(2.248.682)</b>	<b>5.275.579</b>	<b>(7.524.261)</b>	<b>-142,62%</b>
<b>RISULTATO PRIMA DELLE IMPOSTE (A-B+C+D+E)</b>	<b>2.293.397</b>	<b>12.515.877</b>	<b>(10.222.481)</b>	<b>-81,68%</b>
<b>Y) IMPOSTE SUL REDDITO DELL'ESERCIZIO</b>				
1) IRAP	12.121.262	12.105.926	15.336	0,13%

Conto Economico ex Digs 118/2011

143

	Esercizio 2019	Esercizio 2018	Variazione Importo	%
a) IRAP relativa a personale dipendente	11.133.451	11.109.282	24.169	0,22%
b) IRAP relativa a collaboratori e personale assimilato a lavoro dipendente	578.861	577.893	968	0,17%
c) IRAP relativa ad attività di libera professione	408.949	418.751	(9.801)	-2,34%
d) IRAP relativa ad attività commerciali	0	0	0	0,00%
2) IRES	408.988	408.274	714	0,17%
3) Accantonamento a fondo imposte (accertamenti, condoni, ecc.)	0	0	0	0,00%
<b>Totale Y)</b>	<b>12.530.250</b>	<b>12.514.200</b>	<b>16.050</b>	<b>0,13%</b>
<b>UTILE (PERDITA) DELL'ESERCIZIO</b>	<b>(10.236.853)</b>	<b>1.677</b>	<b>(10.238.530)</b>	<b>-610402,80%</b>



Modello SP comparato

144

CODICE	DESCRIZIONE	Esercizio 2018	Esercizio 2019	Esercizio 2019 vs Esercizio 2018
AAZ999	A) IMMOBILIZZAZIONI	102.840.580	97.456.692	(5.383.887)
AAA000	A.I) IMMOBILIZZAZIONI IMMATERIALI	463.226	373.416	-89.810
AAA010	A.I.1) Costi di impianto e di ampliamento	0	0	0
AAA020	A.I.1.a) Costi di impianto e di ampliamento	0	0	0
AAA030	A.I.1.b) F.do Amm.to costi di impianto e di ampliamento	0	0	0
AAA040	A.I.2) Costi di ricerca e sviluppo	0	0	0
AAA050	A.I.2.a) Costi di ricerca e sviluppo	0	0	0
AAA060	A.I.2.b) F.do Amm.to costi di ricerca e sviluppo	0	0	0
AAA070	A.I.3) Diritti di brevetto e diritti di utilizzazione delle opere d'ingegno	0	0	0
AAA080	A.I.3.a) Diritti di brevetto e diritti di utilizzazione delle opere d'ingegno - derivanti dall'attività di ricerca	0	0	0
AAA090	A.I.3.b) F.do Amm.to diritti di brevetto e diritti di utilizzazione delle opere d'ingegno - derivanti dall'attività di ricerca	0	0	0
AAA100	A.I.3.c) Diritti di brevetto e diritti di utilizzazione delle opere d'ingegno - altri	0	0	0
AAA110	A.I.3.d) F.do Amm.to diritti di brevetto e diritti di utilizzazione delle opere d'ingegno - altri	0	0	0
AAA120	A.I.4) Immobilizzazioni immateriali in corso e acconti	0	0	0
AAA130	A.I.5) Altre immobilizzazioni immateriali	463.226	373.416	-89.810
AAA140	A.I.5.a) Concessioni, licenze, marchi e diritti simili	2.307.880	2.373.508	65.628
AAA150	A.I.5.b) F.do Amm.to concessioni, licenze, marchi e diritti simili	(1.844.655)	(2.000.092)	(155.438)
AAA160	A.I.5.c) Migliorie su beni di terzi	0	0	0
AAA170	A.I.5.d) F.do Amm.to migliorie su beni di terzi	0	0	0
AAA180	A.I.5.e) Pubblicità	0	0	0
AAA190	A.I.5.f) F.do Amm.to pubblicità	0	0	0
AAA200	A.I.5.g) Altre immobilizzazioni immateriali	0	0	0
AAA210	A.I.5.h) F.do Amm.to altre immobilizzazioni immateriali	0	0	0
AAA220	A.I.6) Fondo Svalutazione immobilizzazioni immateriali	0	0	0
AAA230	A.I.6.a) F.do Svalut. Costi di impianto e di ampliamento	0	0	0
AAA240	A.I.6.b) F.do Svalut. Costi di ricerca e sviluppo	0	0	0
AAA250	A.I.6.c) F.do Svalut. Diritti di brevetto e diritti di utilizzazione delle opere d'ingegno	0	0	0
AAA260	A.I.6.d) F.do Svalut. Altre immobilizzazioni immateriali	0	0	0
AAA270	A.II) IMMOBILIZZAZIONI MATERIALI	102.363.317	97.069.240	-5.294.077
AAA280	A.II.1) Terreni	942.655	942.655	0
AAA290	A.II.1.a) Terreni disponibili	0	0	0
AAA300	A.II.1.b) Terreni indisponibili	942.655	942.655	0
AAA310	A.II.2) Fabbricati	75.331.556	70.298.652	-5.032.904
AAA320	A.II.2.a) Fabbricati non strumentali (disponibili)	0	0	0
AAA330	A.II.2.a.1) Fabbricati non strumentali (disponibili)	0	0	0
AAA340	A.II.2.a.2) F.do Amm.to Fabbricati non strumentali (disponibili)	0	0	0
AAA350	A.II.2.b) Fabbricati strumentali (indisponibili)	75.331.556	70.298.652	-5.032.904
AAA360	A.II.2.b.1) Fabbricati strumentali (indisponibili)	171.183.789	171.183.789	0
AAA370	A.II.2.b.2) F.do Amm.to Fabbricati strumentali (indisponibili)	(95.852.233)	(100.885.137)	(5.032.904)
AAA380	A.II.3) Impianti e macchinari	1.408.464	1.521.072	112.608
AAA390	A.II.3.a) Impianti e macchinari	6.802.322	7.201.913	399.591
AAA400	A.II.3.b) F.do Amm.to Impianti e macchinari	(5.393.858)	(5.680.841)	(286.982)
AAA410	A.II.4) Attrezzature sanitarie e scientifiche	13.699.662	10.994.288	-2.705.373
AAA420	A.II.4.a) Attrezzature sanitarie e scientifiche	83.135.938	84.357.710	1.221.772
AAA430	A.II.4.b) F.do Amm.to Attrezzature sanitarie e scientifiche	(69.436.276)	(73.363.421)	(3.927.145)
AAA440	A.II.5) Mobili e arredi	1.496.672	1.360.546	-136.127
AAA450	A.II.5.a) Mobili e arredi	10.845.395	11.048.884	203.488
AAA460	A.II.5.b) F.do Amm.to Mobili e arredi	(9.348.723)	(9.688.338)	(339.615)
AAA470	A.II.6) Automezzi	234.097	593.121	359.024
AAA480	A.II.6.a) Automezzi	1.906.361	2.399.097	492.736
AAA490	A.II.6.b) F.do Amm.to Automezzi	(1.672.264)	(1.805.976)	(133.712)
AAA500	A.II.7) Oggetti d'arte	0	0	0

# Modello SP comparato

CODICE	DESCRIZIONE	Esercizio 2018	Esercizio 2019	Esercizio 2019 vs Esercizio 2018
AAA510	A.II.8) Altre immobilizzazioni materiali	660.010	762.283	102.273
AAA520	A.II.8.a) Altre immobilizzazioni materiali	5.855.303	6.218.332	363.029
AAA530	A.II.8.b) F.do Amm.to Altre immobilizzazioni materiali	(5.195.292)	(5.456.048)	(260.756)
AAA540	A.II.9) Immobilizzazioni materiali in corso e acconti	8.590.201	10.596.622	2.006.421
AAA550	A.II.10) Fondo Svalutazione immobilizzazioni materiali	0	0	0
AAA560	A.II.10.a) F.do Svalut. Terreni	0	0	0
AAA570	A.II.10.b) F.do Svalut. Fabbricati	0	0	0
AAA580	A.II.10.c) F.do Svalut. Impianti e macchinari	0	0	0
AAA590	A.II.10.d) F.do Svalut. Attrezzature sanitarie e scientifiche	0	0	0
AAA600	A.II.10.e) F.do Svalut. Mobili e arredi	0	0	0
AAA610	A.II.10.f) F.do Svalut. Automezzi	0	0	0
AAA620	A.II.10.g) F.do Svalut. Oggetti d'arte	0	0	0
AAA630	A.II.10.h) F.do Svalut. Altre immobilizzazioni materiali	0	0	0
AAA640	A.III) IMMOBILIZZAZIONI FINANZIARIE	14.036	14.036	0
AAA650	A.III.1) Crediti finanziari	14.036	14.036	0
AAA660	A.III.1.a) Crediti finanziari v/Stato	0	0	0
AAA670	A.III.1.b) Crediti finanziari v/Regione	0	0	0
AAA680	A.III.1.c) Crediti finanziari v/partecipate	0	0	0
AAA690	A.III.1.d) Crediti finanziari v/altri	14.036	14.036	0
AAA700	A.III.2) Titoli	0	0	0
AAA710	A.III.2.a) Partecipazioni	0	0	0
AAA720	A.III.2.b) Altri titoli	0	0	0
AAA730	A.III.2.b.1) Titoli di Stato	0	0	0
AAA740	A.III.2.b.2) Altre Obbligazioni	0	0	0
AAA750	A.III.2.b.3) Titoli azionari quotati in Borsa	0	0	0
AAA760	A.III.2.b.4) Titoli diversi	0	0	0
ABZ999	B) ATTIVO CIRCOLANTE	283.585.028	295.346.022	11.760.994
ABA000	B.I) RIMANENZE	16.855.725	16.371.328	-484.397
ABA010	B.I.1) Rimanenze beni sanitari	16.457.605	16.093.032	-364.574
ABA020	B.I.1.a) Prodotti farmaceutici ed emoderivati	10.541.533	10.200.393	(341.140)
ABA030	B.I.1.b) Sangue ed emocomponenti	0	0	0
ABA040	B.I.1.c) Dispositivi medici	5.544.383	5.489.072	(55.310)
ABA050	B.I.1.d) Prodotti dietetici	71.650	75.503	3.853
ABA060	B.I.1.e) Materiali per la profilassi (vaccini)	2.857	0	(2.857)
ABA070	B.I.1.f) Prodotti chimici	0	0	0
ABA080	B.I.1.g) Materiali e prodotti per uso veterinario	0	0	0
ABA090	B.I.1.h) Altri beni e prodotti sanitari	297.183	328.063	30.880
ABA100	B.I.1.i) Acconti per acquisto di beni e prodotti sanitari	0	0	0
ABA110	B.I.2) Rimanenze beni non sanitari	398.119	278.296	-119.824
ABA120	B.I.2.a) Prodotti alimentari	0	0	0
ABA130	B.I.2.b) Materiali di guardaroba, di pulizia, e di convivenza in genere	29.505	30.345	840
ABA140	B.I.2.c) Combustibili, carburanti e lubrificanti	0	0	0
ABA150	B.I.2.d) Supporti informatici e cancelleria	209.556	225.257	15.700
ABA160	B.I.2.e) Materiale per la manutenzione	158.556	21.536	(137.020)
ABA170	B.I.2.f) Altri beni e prodotti non sanitari	502	1.158	656
ABA180	B.I.2.g) Acconti per acquisto di beni e prodotti non sanitari	0	0	0
ABA190	B.II) CREDITI	219.221.195	203.649.913	(15.571.282)
ABA200	B.II.1) Crediti v/Stato	6.922	12.729	5.808
ABA201	B.II.1.a) Crediti v/Stato per spesa corrente - FSN indistinto	2.302	6.987	4.686
ABA220	B.II.1.b) Crediti v/Stato per spesa corrente - FSN vincolato	0	0	0
ABA230	B.II.1.c) Crediti v/Stato per mobilità attiva extraregionale	0	0	0
ABA240	B.II.1.d) Crediti v/Stato per mobilità attiva internazionale	0	0	0
ABA250	B.II.1.e) Crediti v/Stato per acconto quota fabbisogno sanitario regionale standard	0	0	0
ABA260	B.II.1.f) Crediti v/Stato per finanziamento sanitario aggiuntivo corrente	0	0	0
ABA270	B.II.1.g) Crediti v/Stato per spesa corrente - altro	0	0	0

# Modello SP comparato

146

CODICE	DESCRIZIONE	Esercizio 2018	Esercizio 2019	Esercizio 2019 vs Esercizio 2018
ABA271	B.II.1.h) Crediti v/Stato per spesa corrente per STP (ex D.lgs. 286/98)	0	0	0
ABA280	B.II.1.i) Crediti v/Stato per finanziamenti per investimenti	0	0	0
ABA290	B.II.1.j) Crediti v/Stato per ricerca	4.620	5.742	1.122
ABA300	B.II.1.j.1) Crediti v/Stato per ricerca corrente - Ministero della Salute	0	0	0
ABA310	B.II.1.j.2) Crediti v/Stato per ricerca finalizzata - Ministero della Salute	4.620	5.742	1.122
ABA320	B.II.1.j.3) Crediti v/Stato per ricerca - altre Amministrazioni centrali	0	0	0
ABA330	B.II.1.j.4) Crediti v/Stato per ricerca - finanziamenti per investimenti	0	0	0
ABA340	B.II.1.k) Crediti v/prefetture	0	0	0
ABA350	B.II.2) Crediti v/Regione o Provincia Autonoma	214.342.131	197.095.901	(17.246.231)
ABA360	B.II.2.a) Crediti v/Regione o Provincia Autonoma per spesa corrente	186.429.542	169.537.116	(16.892.426)
ABA390	B.II.2.a.1) Crediti v/Regione o Provincia Autonoma per quota FSR	141.195.992	123.561.066	(17.634.926)
ABA400	B.II.2.a.2) Crediti v/Regione o Provincia Autonoma per mobilità attiva intraregionale	16.849.743	16.849.743	0
ABA410	B.II.2.a.3) Crediti v/Regione o Provincia Autonoma per mobilità attiva extraregionale	19.005.500	19.005.500	0
ABA420	B.II.2.a.4) Crediti v/Regione o Provincia Autonoma per acconto quota FSR	0	0	0
ABA430	B.II.2.a.5) Crediti v/Regione o Provincia Autonoma per finanziamento sanitario aggiuntivo corrente LEA	9.378.307	9.903.888	525.581
ABA440	B.II.2.a.6) Crediti v/Regione o Provincia Autonoma per finanziamento sanitario aggiuntivo corrente extra LEA	0	0	0
ABA450	B.II.2.a.7) Crediti v/Regione o Provincia Autonoma per spesa corrente - altro	0	0	0
ABA451	B.II.2.a.8) Crediti v/Regione o Provincia Autonoma per spesa corrente - STP (ex D.lgs. 286/98)	0	216.918	216.918
ABA460	B.II.2.a.9) Crediti v/Regione o Provincia Autonoma per ricerca	0	0	0
ABA461	B.II.2.a.10) Crediti v/Regione o Provincia Autonoma per mobilità attiva internazionale	0	0	0
ABA470	B.II.2.b) Crediti v/Regione o Provincia Autonoma per versamenti a patrimonio netto	27.912.589	27.558.785	(353.804)
ABA480	B.II.2.b.1) Crediti v/Regione o Provincia Autonoma per finanziamenti per investimenti	38.255	38.255	0
ABA490	B.II.2.b.2) Crediti v/Regione o Provincia Autonoma per incremento fondo dotazione	0	0	0
ABA500	B.II.2.b.3) Crediti v/Regione o Provincia Autonoma per ripiano perdite	27.874.334	27.520.530	(353.804)
ABA501	B.II.2.b.4) Crediti v/Regione o Provincia Autonoma per anticipazione ripiano disavanzo programmato dai Piani aziendali di cui all'art. 1, comma 528, L. 208/2015	0	0	0
ABA510	B.II.2.b.5) Crediti v/Regione per copertura debiti al 31/12/2005	0	0	0
ABA520	B.II.2.b.6) Crediti v/Regione o Provincia Autonoma per ricostituzione risorse da investimenti esercizi precedenti	0	0	0
ABA521	B.II.2.c) Crediti v/Regione o Provincia Autonoma per contributi L. 210/92	0	0	0
ABA522	B.II.2.d) Crediti v/Regione o Provincia Autonoma per contributi L. 210/92 - aziende sanitarie	0	0	0
ABA530	B.II.3) Crediti v/Comuni	236.754	214.155	(22.600)
ABA540	B.II.4) Crediti v/Aziende sanitarie pubbliche	1.577.080	1.602.005	24.925
ABA550	B.II.4.a) Crediti v/Aziende sanitarie pubbliche della Regione	1.380.978	1.444.576	63.598
ABA560	B.II.4.a.1) Crediti v/Aziende sanitarie pubbliche della Regione - per mobilità in compensazione	0	0	0

# Modello SP comparato

CODICE	DESCRIZIONE	Esercizio 2018	Esercizio 2019	Esercizio 2019 vs Esercizio 2018
ABA570	B.II.4.a.2) Crediti v/Aziende sanitarie pubbliche della Regione - per mobilità non in compensazione	0	0	0
ABA580	B.II.4.a.3) Crediti v/Aziende sanitarie pubbliche della Regione - per altre prestazioni	1.380.978	1.444.576	63.598
ABA590	B.II.4.b) Acconto quota FSR da distribuire	0	0	0
ABA591	B.II.4.c) Crediti v/Aziende sanitarie pubbliche della Regione per anticipazione ripiano disavanzo programmato dai Piani aziendali di cui all'art. 1, comma 528, L. 208/2015	0	0	0
ABA600	B.II.4.d) Crediti v/Aziende sanitarie pubbliche Extraregione	196.102	157.429	(38.673)
ABA601	B.II.4.e) Crediti v/Aziende sanitarie pubbliche della Regione - per Contributi da Aziende sanitarie pubbliche della Regione o Prov. Aut. (extra fondo)	0	0	0
ABA610	B.II.5) Crediti v/società partecipate e/o enti dipendenti della Regione	5.931	5.931	0
ABA620	B.II.5.a) Crediti v/enti regionali	5.931	5.931	0
ABA630	B.II.5.b) Crediti v/sperimentazioni gestionali	0	0	0
ABA640	B.II.5.c) Crediti v/altre partecipate	0	0	0
ABA650	B.II.6) Crediti v/Erario	16.905	15.394	(1.511)
ABA660	B.II.7) Crediti v/altri	3.035.472	4.703.798	1.668.326
ABA670	B.II.7.a) Crediti v/clienti privati	2.252.522	2.904.637	652.115
ABA680	B.II.7.b) Crediti v/gestioni liquidatorie	0	0	0
ABA690	B.II.7.c) Crediti v/altri soggetti pubblici	217.547	235.285	17.738
ABA700	B.II.7.d) Crediti v/altri soggetti pubblici per ricerca	0	0	0
ABA710	B.II.7.e) Altri crediti diversi	565.403	1.563.876	998.473
ABA711	B.II.7.e.1) Altri Crediti diversi	565.403	1.563.876	998.473
ABA712	B.II.7.e.2) Note di credito da emettere (diverse)	0	0	0
ABA713	B.II.7.f) Altri Crediti verso erogatori (privati accreditati e convenzionati) di prestazioni sanitarie	0	0	0
ABA714	B.II.7.f.1) Altri Crediti verso erogatori (privati accreditati e convenzionati) di prestazioni sanitarie	0	0	0
ABA715	B.II.7.f.2) Note di credito da emettere (privati accreditati e convenzionati)	0	0	0
ABA720	B.III) ATTIVITA' FINANZIARIE CHE NON COSTITUISCONO IMMOBILIZZAZIONI	0	0	0
ABA730	B.III.1) Partecipazioni che non costituiscono immobilizzazioni	0	0	0
ABA740	B.III.2) Altri titoli che non costituiscono immobilizzazioni	0	0	0
ABA750	B.IV) DISPONIBILITA' LIQUIDE	47.508.109	75.324.782	27.816.673
ABA760	B.IV.1) Cassa	20.000	20.000	0
ABA770	B.IV.2) Istituto Tesoriere	46.196.074	74.306.155	28.110.080
ABA780	B.IV.3) Tesoreria Unica	0	0	0
ABA790	B.IV.4) Conto corrente postale	1.292.034	998.627	(293.407)
ACZ999	C) RATEI E RISCONTI ATTIVI	10.534	8.698	(1.836)
ACA000	C.I) RATEI ATTIVI	0	0	0
ACA010	C.I.1) Ratei attivi	0	0	0
ACA020	C.I.2) Ratei attivi v/Aziende sanitarie pubbliche della Regione	0	0	0
ACA030	C.II) RISCONTI ATTIVI	10.534	8.698	(1.836)
ACA040	C.II.1) Risconti attivi	10.534	8.698	(1.836)
ACA050	C.II.2) Risconti attivi v/Aziende sanitarie pubbliche della Regione	0	0	0
AZZ999	D) TOTALE ATTIVO	386.436.142	392.811.413	6.375.271
ADZ999	E) CONTI D'ORDINE	0	0	0
ADA000	E.I) CANONI DI LEASING ANCORA DA PAGARE	0	0	0
ADA010	E.II) DEPOSITI CAUZIONALI	0	0	0
ADA020	E.III) BENI IN COMODATO	0	0	0
ADA021	E.IV) CANONI DI PROJECT FINANCING ANCORA DA PAGARE	0	0	0
ADA030	E.V) ALTRI CONTI D'ORDINE	0	0	0
PAZ999	A) PATRIMONIO NETTO	118.204.694	100.925.433	(17.279.261)
PAA000	A.I) FONDO DI DOTAZIONE	0	0	0
PAA010	A.II) FINANZIAMENTI PER INVESTIMENTI	115.212.543	107.948.271	(7.264.271)

# Modello SP comparato

148

CODICE	DESCRIZIONE	Esercizio 2018	Esercizio 2019	Esercizio 2019 vs Esercizio 2018
PAA020	A.II.1) Finanziamenti per beni di prima dotazione	60.131.414	56.553.946	(3.577.468)
PAA030	A.II.2) Finanziamenti da Stato per investimenti	0	0	0
PAA040	A.II.2.a) Finanziamenti da Stato per investimenti - ex art. 20 legge 67/88	0	0	0
PAA050	A.II.2.b) Finanziamenti da Stato per investimenti - ricerca	0	0	0
PAA060	A.II.2.c) Finanziamenti da Stato per investimenti - altro	0	0	0
PAA070	A.II.3) Finanziamenti da Regione per investimenti	38.021.266	36.034.402	(1.986.864)
PAA080	A.II.4) Finanziamenti da altri soggetti pubblici per investimenti	0	0	0
PAA090	A.II.5) Finanziamenti per investimenti da rettifica contributi in conto esercizio	17.059.862	15.359.923	(1.699.939)
PAA100	A.III) RISERVE DA DONAZIONI E LASCITI VINCOLATI AD INVESTIMENTI	260.474	482.337	221.863
PAA110	A.IV) ALTRE RISERVE	2.730.000	2.730.000	0
PAA120	A.IV.1) Riserve da rivalutazioni	0	0	0
PAA130	A.IV.2) Riserve da plusvalenze da reinvestire	0	0	0
PAA140	A.IV.3) Contributi da reinvestire	0	0	0
PAA150	A.IV.4) Riserve da utili di esercizio destinati ad investimenti	0	0	0
PAA160	A.IV.5) Riserve diverse	2.730.000	2.730.000	0
PAA170	A.V) CONTRIBUTI PER RIPIANO PERDITE	27.874.334	27.874.334	0
PAA180	A.V.1) Contributi per copertura debiti al 31/12/2005	0	0	0
PAA190	A.V.2) Contributi per ricostituzione risorse da investimenti esercizi precedenti	0	0	0
PAA200	A.V.3) Altro	27.874.334	27.874.334	0
PAA210	A.VI) UTILI (PERDITE) PORTATI A NUOVO	(27.874.334)	(27.872.656)	1.677
PAA220	A.VII) UTILE (PERDITA) D'ESERCIZIO	1.677	(10.236.853)	(10.238.530)
PBZ999	B) FONDI PER RISCHI E ONERI	82.834.257	79.677.299	(3.156.958)
PBA000	B.I) FONDI PER IMPOSTE, ANCHE DIFFERITE	0	0	0
PBA010	B.II) FONDI PER RISCHI	39.825.342	45.573.170	5.747.829
PBA020	B.II.1) Fondo rischi per cause civili ed oneri processuali	11.043.948	15.284.450	4.240.501
PBA030	B.II.2) Fondo rischi per contenzioso personale dipendente	995.762	1.555.400	559.638
PBA040	B.II.3) Fondo rischi connessi all'acquisto di prestazioni sanitarie da privato	22.285.631	23.833.321	1.547.690
PBA050	B.II.4) Fondo rischi per copertura diretta dei rischi (autoassicurazione)	5.500.000	0	(5.500.000)
PBA051	B.II.5) Fondo rischi per franchigia assicurativa	0	4.900.000	4.900.000
PBA052	B.II.6) Fondo rischi per interessi di mora	0	0	0
PBA060	B.II.7) Altri fondi rischi	0	0	0
PBA070	B.III) FONDI DA DISTRIBUIRE	0	0	0
PBA080	B.III.1) FSR indistinto da distribuire	0	0	0
PBA090	B.III.2) FSR vincolato da distribuire	0	0	0
PBA100	B.III.3) Fondo per ripiano disavanzi pregressi	0	0	0
PBA110	B.III.4) Fondo finanziamento sanitario aggiuntivo corrente LEA	0	0	0
PBA120	B.III.5) Fondo finanziamento sanitario aggiuntivo corrente extra LEA	0	0	0
PBA130	B.III.6) Fondo finanziamento per ricerca	0	0	0
PBA140	B.III.7) Fondo finanziamento per investimenti	0	0	0
PBA141	B.III.8) Fondo finanziamento sanitario aggiuntivo corrente (extra fondo) - Risorse aggiuntive da bilancio regionale a titolo di copertura extra LEA	0	0	0
PBA150	B.IV) QUOTE INUTILIZZATE CONTRIBUTI	32.939.384	21.649.055	(11.290.330)
PBA151	B.IV.1) Quote inutilizzate contributi da Regione o Prov. Aut. per quota F.S. indistinto finalizzato	0	0	0
PBA160	B.IV.2) Quote inutilizzate contributi da Regione o Prov. Aut. per quota F.S. vincolato	32.747.823	21.649.055	(11.098.768)
PBA170	B.IV.3) Quote inutilizzate contributi vincolati da soggetti pubblici (extra fondo)	191.562	0	(191.562)
PBA180	B.IV.4) Quote inutilizzate contributi per ricerca	0	0	0
PBA190	B.IV.5) Quote inutilizzate contributi vincolati da privati	0	0	0



# Modello SP comparato

CODICE	DESCRIZIONE	Esercizio 2018	Esercizio 2019	Esercizio 2019 vs Esercizio 2018
PBA200	B.V) ALTRI FONDI PER ONERI E SPESE	10.069.531	12.455.074	2.385.543
PBA210	B.V.1) Fondi integrativi pensione	0	0	0
PBA220	B.V.2) Fondi rinnovi contrattuali	7.669.531	10.055.074	2.385.543
PBA230	B.V.2.a) Fondo rinnovi contrattuali personale dipendente	3.753.838	3.887.213	133.375
PBA240	B.V.2.b) Fondo rinnovi convenzioni MMG/PLS/MCA	3.714.695	5.704.915	1.990.220
PBA250	B.V.2.c) Fondo rinnovi convenzioni medici Sumai	200.998	462.946	261.948
PBA260	B.V.3) Altri fondi per oneri e spese	2.400.000	2.400.000	0
PBA270	B.V.4) Altri Fondi incentivi funzioni tecniche Art. 113 D.Lgs 50/2016	0	0	0
PCZ999	C) TRATTAMENTO FINE RAPPORTO	2.267.812	2.104.594	(163.218)
PCA000	C.I) FONDO PER PREMI OPEROSITA' MEDICI SUMAI	2.267.812	2.104.594	(163.218)
PCA010	C.II) FONDO PER TRATTAMENTO DI FINE RAPPORTO DIPENDENTI	0	0	0
PCA020	C.III) FONDO PER TRATTAMENTI DI QUIESCENZA E SIMILI	0	0	0
PDZ999	D) DEBITI	183.129.378	210.104.087	26.974.709
PDA000	D.I) DEBITI PER MUTUI PASSIVI	0	0	0
PDA010	D.II) DEBITI V/STATO	0	0	0
PDA020	D.II.1) Debiti v/Stato per mobilità passiva extraregionale	0	0	0
PDA030	D.II.2) Debiti v/Stato per mobilità passiva internazionale	0	0	0
PDA040	D.II.3) Acconto quota FSR v/Stato	0	0	0
PDA050	D.II.4) Debiti v/Stato per restituzione finanziamenti - per ricerca	0	0	0
PDA060	D.II.5) Altri debiti v/Stato	0	0	0
PDA070	D.III) DEBITI V/REGIONE O PROVINCIA AUTONOMA	30.296.204	35.892.503	5.596.299
PDA080	D.III.1) Debiti v/Regione o Provincia Autonoma per finanziamenti - GSA	0	0	0
PDA081	D.III.2) Debiti v/Regione o Provincia Autonoma per finanziamenti	0	0	0
PDA090	D.III.3) Debiti v/Regione o Provincia Autonoma per mobilità passiva intraregionale	20.765.656	20.765.656	0
PDA100	D.III.4) Debiti v/Regione o Provincia Autonoma per mobilità passiva extraregionale	9.530.548	9.530.548	0
PDA101	D.III.5) Debiti v/Regione o Provincia Autonoma per mobilità passiva internazionale	0	0	0
PDA110	D.III.6) Acconto quota FSR da Regione o Provincia Autonoma	0	0	0
PDA111	D.III.7) Acconto da Regione o Provincia Autonoma per anticipazione ripiano disavanzo programmato dai Piani aziendali di cui all'art. 1, comma 528, L. 208/2015	0	0	0
PDA112	D.III.8) Debiti v/Regione o Provincia Autonoma per contributi L. 210/92	0	0	0
PDA120	D.III.9) Altri debiti v/Regione o Provincia Autonoma - GSA	0	5.596.299	5.596.299
PDA121	D.III.10) Altri debiti v/Regione o Provincia Autonoma	0	0	0
PDA130	D.IV) DEBITI V/COMUNI	150.000	150.000	0
PDA140	D.V) DEBITI V/AZIENDE SANITARIE PUBBLICHE	2.864.735	2.998.651	133.916
PDA150	D.V.1) Debiti v/Aziende sanitarie pubbliche della Regione	2.665.619	2.783.141	117.522
PDA160	D.V.1.a) Debiti v/Aziende sanitarie pubbliche della Regione - per quota FSR	0	0	0
PDA170	D.V.1.b) Debiti v/Aziende sanitarie pubbliche della Regione - per finanziamento sanitario aggiuntivo corrente LEA	0	0	0
PDA180	D.V.1.c) Debiti v/Aziende sanitarie pubbliche della Regione - per finanziamento sanitario aggiuntivo corrente extra LEA	0	0	0
PDA190	D.V.1.d) Debiti v/Aziende sanitarie pubbliche della Regione - per mobilità in compensazione	0	0	0
PDA200	D.V.1.e) Debiti v/Aziende sanitarie pubbliche della Regione - per mobilità non in compensazione	0	0	0
PDA210	D.V.1.f) Debiti v/Aziende sanitarie pubbliche della Regione - per altre prestazioni	2.665.619	2.783.141	117.522
PDA211	D.V.1.g) Debiti v/Aziende sanitarie pubbliche della Regione - altre prestazioni per STP	0	0	0

CODICE	DESCRIZIONE	Esercizio 2018	Esercizio 2019	Esercizio 2019 vs Esercizio 2018
PDA212	D.V.1.h) Debiti v/Aziende sanitarie pubbliche della Regione - per Contributi da Aziende sanitarie pubbliche della Regione o Prov. Aut. (extra fondo)	0	0	0
PDA213	D.V.1.i) Debiti v/Aziende sanitarie pubbliche della Regione - per contributi L. 210/92	0	0	0
PDA220	D.V.2) Debiti v/Aziende sanitarie pubbliche Extraregione	199.116	215.510	16.395
PDA230	D.V.3) Debiti v/Aziende sanitarie pubbliche della Regione per versamenti c/patrimonio netto	0	0	0
PDA231	D.V.3.a) Debiti v/Aziende sanitarie pubbliche della Regione per versamenti c/patrimonio netto - finanziamenti per investimenti	0	0	0
PDA232	D.V.3.b) Debiti v/Aziende sanitarie pubbliche della Regione per versamenti c/patrimonio netto - incremento fondo dotazione	0	0	0
PDA233	D.V.3.c) Debiti v/Aziende sanitarie pubbliche della Regione per versamenti c/patrimonio netto - ripiano perdite	0	0	0
PDA234	D.V.3.d) Debiti v/Aziende sanitarie pubbliche della Regione per anticipazione ripiano disavanzo programmato dai Piani aziendali di cui all'art. 1, comma 528, L. 208/2015	0	0	0
PDA235	D.V.3.e) Debiti v/Aziende sanitarie pubbliche della Regione per versamenti c/patrimonio netto - altro	0	0	0
PDA240	D.VI) DEBITI V/ SOCIETA' PARTECIPATE E/O ENTI DIPENDENTI DELLA REGIONE	0	0	0
PDA250	D.VI.1) Debiti v/enti regionali	0	0	0
PDA260	D.VI.2) Debiti v/sperimentazioni gestionali	0	0	0
PDA270	D.VI.3) Debiti v/altre partecipate	0	0	0
PDA280	D.VII) DEBITI V/FORNITORI	127.487.256	128.697.052	1.209.796
PDA290	D.VII.1) Debiti verso erogatori (privati accreditati e convenzionati) di prestazioni sanitarie	79.336.984	78.895.973	(441.011)
PDA291	D.VII.1.a) Debiti verso erogatori (privati accreditati e convenzionati) di prestazioni sanitarie	105.233.125	103.891.520	(1.341.605)
PDA292	D.VII.1.b) Note di credito da ricevere (privati accreditati e convenzionati)	(25.896.141)	(24.995.547)	900.594
PDA300	D.VII.2) Debiti verso altri fornitori	48.150.272	49.801.079	1.650.807
PDA301	D.VII.2.a) Debiti verso altri fornitori	49.432.682	50.539.558	1.106.876
PDA302	D.VII.2.b) Note di credito da ricevere (altri fornitori)	(1.282.411)	(738.479)	543.931
PDA310	D.VIII) DEBITI V/ISTITUTO TESORIERE	0	0	0
PDA320	D.IX) DEBITI TRIBUTARI	4.136.002	11.809.851	7.673.849
PDA330	D.X) DEBITI V/ISTITUTI PREVIDENZIALI, ASSISTENZIALI E SICUREZZA SOCIALE	1.520.455	9.019.696	7.499.241
PDA340	D.XI) DEBITI V/ALTRI	16.674.727	21.536.335	4.861.608
PDA350	D.XI.1) Debiti v/altri finanziatori	0	0	0
PDA360	D.XI.2) Debiti v/dipendenti	15.511.133	19.825.540	4.314.408
PDA370	D.XI.3) Debiti v/gestioni liquidatorie	0	0	0
PDA380	D.XI.4) Altri debiti diversi	1.163.594	1.710.795	547.201
PEZ999	E) RATEI E RISCONTI PASSIVI	0	0	0
PEA000	E.I) RATEI PASSIVI	0	0	0
PEA010	E.I.1) Ratei passivi	0	0	0
PEA020	E.I.2) Ratei passivi v/Aziende sanitarie pubbliche della Regione	0	0	0
PEA030	E.II) RISCONTI PASSIVI	0	0	0
PEA040	E.II.1) Risconti passivi	0	0	0
PEA050	E.II.2) Risconti passivi v/Aziende sanitarie pubbliche della Regione	0	0	0
PEA060	E.II.3) Risconti passivi - in attuazione dell'art.79, comma 1 sexies lettera c), del D.L. 112/2008, convertito con legge 133/2008 e della legge 23 dicembre 2009 n. 191	0	0	0
PZZ999	F) TOTALE PASSIVO E PATRIMONIO NETTO	386.436.142	392.811.413	6.375.271
PFZ999	G) CONTI D'ORDINE	0	0	0
PFA000	G.I) CANONI DI LEASING ANCORA DA PAGARE	0	0	0
PFA010	G.II) DEPOSITI CAUZIONALI	0	0	0
PFA020	G.III) BENI IN COMODATO	0	0	0

## Modello SP comparato

51

CODICE	DESCRIZIONE	Esercizio 2018	Esercizio 2019	Esercizio 2019 vs Esercizio 2018
PFA021	G.IV) CANONI DI PROJECT FINANCING ANCORA DA PAGARE	0	0	0
PFA030	G.V) ALTRI CONTI D'ORDINE	0	0	0

# Modello CE comparato

152

CODICE	VOCE MODELLO CE	Esercizio 2018	Esercizio 2019	Esercizio 2019 vs Esercizio 2018
	<b>A) Valore della produzione</b>			
AA0010	A.1) Contributi in c/esercizio	569.823.506	573.160.589	3.337.083
AA0020	A.1.A) Contributi da Regione o Prov. Aut. per quota F.S. regionale	569.244.566	571.940.771	2.696.205
AA0030	A.1.A.1) da Regione o Prov. Aut. per quota F.S. regionale indistinto	555.479.764	559.016.191	3.536.427
AA0031	A.1.A.1.1) Finanziamento indistinto	555.479.764	557.753.922	2.274.158
AA0032	A.1.A.1.2) Finanziamento indistinto finalizzato da Regione	0	1.262.269	1.262.269
AA0033	A.1.A.1.3) Funzioni	0	0	0
AA0034	A.1.A.1.3.A) Funzioni - Pronto Soccorso	0	0	0
AA0035	A.1.A.1.3.B) Funzioni - Altro	0	0	0
AA0036	A.1.A.1.4) Quota finalizzata per il Piano aziendale di cui all'art. 1, comma 528, L. 208/2015	0	0	0
AA0040	A.1.A.2) da Regione o Prov. Aut. per quota F.S. regionale vincolato	13.764.802	12.924.580	(840.222)
AA0050	A.1.B) Contributi c/esercizio (extra fondo)	578.940	1.219.818	640.878
AA0060	A.1.B.1) da Regione o Prov. Aut. (extra fondo)	410.405	1.181.117	770.713
AA0070	A.1.B.1.1) Contributi da Regione o Prov. Aut. (extra fondo) vincolati	410.405	964.199	553.795
AA0080	A.1.B.1.2) Contributi da Regione o Prov. Aut. (extra fondo) - Risorse aggiuntive da bilancio regionale a titolo di copertura LEA	0	0	0
AA0090	A.1.B.1.3) Contributi da Regione o Prov. Aut. (extra fondo) - Risorse aggiuntive da bilancio regionale a titolo di copertura extra LEA	0	0	0
AA0100	A.1.B.1.4) Contributi da Regione o Prov. Aut. (extra fondo) - Altro	0	216.918	216.918
AA0110	A.1.B.2) Contributi da Aziende sanitarie pubbliche della Regione o Prov. Aut. (extra fondo)	0	0	0
AA0120	A.1.B.2.1) Contributi da Aziende sanitarie pubbliche della Regione o Prov. Aut. (extra fondo) vincolati	0	0	0
AA0130	A.1.B.2.2) Contributi da Aziende sanitarie pubbliche della Regione o Prov. Aut. (extra fondo) altro	0	0	0
AA0140	A.1.B.3) Contributi da Ministero della Salute e da altri soggetti pubblici (extra fondo)	168.535	38.701	(129.835)
AA0141	A.1.B.3.1) Contributi da Ministero della Salute (extra fondo)	0	0	0
AA0150	A.1.B.3.2) Contributi da altri soggetti pubblici (extra fondo)	168.535	38.701	(129.835)
AA0160	A.1.B.3.3) Contributi da altri soggetti pubblici (extra fondo) L.	0	0	0
AA0170	A.1.B.3.4) Contributi da altri soggetti pubblici (extra fondo) altro	0	0	0
AA0171	A.1.B.3.5) Contributi da altri soggetti pubblici (extra fondo) - in attuazione dell'art. 79, comma 1 sexies lettera c), del D.L. 112/2008, convertito con legge 133/2008 e della legge 23 dicembre 2009 n.	0	0	0
AA0180	A.1.C) Contributi c/esercizio per ricerca	0	0	0
AA0190	A.1.C.1) Contributi da Ministero della Salute per ricerca corrente	0	0	0
AA0200	A.1.C.2) Contributi da Ministero della Salute per ricerca finalizzata	0	0	0
AA0210	A.1.C.3) Contributi da Regione ed altri soggetti pubblici per ricerca	0	0	0
AA0220	A.1.C.4) Contributi da privati per ricerca	0	0	0
AA0230	A.1.D) Contributi c/esercizio da privati	0	0	0
AA0240	A.2) Rettifica contributi c/esercizio per destinazione ad investimenti	(4.347.847)	(3.379.701)	968.146
AA0250	A.2.A) Rettifica contributi in c/esercizio per destinazione ad investimenti - da Regione o Prov. Aut. per quota F.S. regionale	(4.347.847)	(3.379.701)	968.146
AA0260	A.2.B) Rettifica contributi in c/esercizio per destinazione ad investimenti - altri contributi	0	0	0
AA0270	A.3) Utilizzo fondi per quote inutilizzate contributi finalizzati e vincolati di esercizi precedenti	8.070.784	17.786.604	9.715.820
AA0271	A.3.A) Utilizzo fondi per quote inutilizzate contributi di esercizi precedenti da Regione o Prov. Aut. per quota F.S. regionale indistinto finalizzato	0	0	0
AA0280	A.3.B) Utilizzo fondi per quote inutilizzate contributi di esercizi precedenti da Regione o Prov. Aut. per quota F.S. regionale	8.070.784	17.544.375	9.473.590
AA0290	A.3.C) Utilizzo fondi per quote inutilizzate contributi di esercizi precedenti da soggetti pubblici (extra fondo) vincolati	0	242.230	242.230
AA0300	A.3.D) Utilizzo fondi per quote inutilizzate contributi di esercizi precedenti per ricerca	0	0	0

# Modello CE comparato

CODICE	153 VOCE MODELLO CE	Esercizio 2018	Esercizio 2019	Esercizio 2019 vs Esercizio 2018
AA0310	A.3.E) Utilizzo fondi per quote inutilizzate contributi vincolati di esercizi precedenti da privati	0	0	0
AA0320	A.4) Ricavi per prestazioni sanitarie e sociosanitarie a rilevanza sanitaria	130.750.492	136.688.020	5.937.528
AA0330	A.4.A) Ricavi per prestazioni sanitarie e sociosanitarie a rilevanza sanitaria erogate a soggetti pubblici	112.404.019	120.511.920	8.107.901
AA0340	A.4.A.1) Ricavi per prestaz. sanitarie e sociosanitarie a rilevanza sanitaria erogate ad Aziende sanitarie pubbliche della Regione	99.510.381	102.476.232	2.965.851
AA0350	A.4.A.1.1) Prestazioni di ricovero	63.932.153	64.992.534	1.060.382
AA0360	A.4.A.1.2) Prestazioni di specialistica ambulatoriale	8.495.471	9.019.952	524.481
AA0361	A.4.A.1.3) Prestazioni di pronto soccorso non seguite da ricovero	0	0	0
AA0370	A.4.A.1.4) Prestazioni di psichiatria residenziale e semiresidenziale	4.667.986	4.699.732	31.746
AA0380	A.4.A.1.5) Prestazioni di File F	13.551.276	15.293.241	1.741.964
AA0390	A.4.A.1.6) Prestazioni servizi MMG, PLS, Contin. assistenziale	76.930	139.165	62.235
AA0400	A.4.A.1.7) Prestazioni servizi farmaceutica convenzionata	1.554.303	1.464.960	(89.344)
AA0410	A.4.A.1.8) Prestazioni termali	1.071.238	825.374	(245.865)
AA0420	A.4.A.1.9) Prestazioni trasporto ambulanze ed elisoccorso	176.713	215.494	38.781
AA0421	A.4.A.1.10) Prestazioni assistenza integrativo	0	0	0
AA0422	A.4.A.1.11) Prestazioni assistenza protesica	0	0	0
AA0423	A.4.A.1.12) Prestazioni assistenza riabilitativa extraospedaliera	0	0	0
AA0424	A.4.A.1.13) Ricavi per cessione di emocomponenti e cellule	0	0	0
AA0425	A.4.A.1.14) Prestazioni assistenza domiciliare integrata (ADI)	0	0	0
AA0430	A.4.A.1.15) Altre prestazioni sanitarie e socio-sanitarie a rilevanza sanitaria	5.984.311	5.825.783	(158.528)
AA0440	A.4.A.2) Ricavi per prestaz. sanitarie e sociosanitarie a rilevanza sanitaria erogate ad altri soggetti pubblici	90.382	56.370	(34.011)
AA0450	A.4.A.3) Ricavi per prestaz. sanitarie e sociosanitarie a rilevanza sanitaria erogate a soggetti pubblici Extraregione	12.803.257	17.979.317	5.176.061
AA0460	A.4.A.3.1) Prestazioni di ricovero	7.320.391	11.878.307	4.557.916
AA0470	A.4.A.3.2) Prestazioni ambulatoriali	1.477.230	2.030.527	553.297
AA0471	A.4.A.3.3) Prestazioni pronto soccorso non seguite da ricovero	0	0	0
AA0480	A.4.A.3.4) Prestazioni di psichiatria non soggetta a compensazione (resid. e semiresid.)	0	0	0
AA0490	A.4.A.3.5) Prestazioni di File F	2.471.453	1.915.087	(556.366)
AA0500	A.4.A.3.6) Prestazioni servizi MMG, PLS, Contin. assistenziale Extraregione	56.123	19.434	(36.689)
AA0510	A.4.A.3.7) Prestazioni servizi farmaceutica convenzionata	506.661	1.142.997	636.335
AA0520	A.4.A.3.8) Prestazioni termali Extraregione	180.074	237.346	57.272
AA0530	A.4.A.3.9) Prestazioni trasporto ambulanze ed elisoccorso	469.731	309.535	(160.196)
AA0541	A.4.A.3.10) Prestazioni assistenza integrativa da pubblico	0	0	0
AA0542	A.4.A.3.11) Prestazioni assistenza protesica da pubblico	0	0	0
AA0550	A.4.A.3.12) Ricavi per cessione di emocomponenti e cellule staminali Extraregione	0	45.357	45.357
AA0560	A.4.A.3.13) Ricavi GSA per differenziale saldo mobilità	0	0	0
AA0561	A.4.A.3.14) Altre prestazioni sanitarie e sociosanitarie a rilevanza sanitaria erogate a soggetti pubblici Extraregione	0	0	0
AA0570	A.4.A.3.15) Altre prestazioni sanitarie e sociosanitarie a rilevanza sanitaria non soggette a compensazione Extraregione	2.626	7.192	4.566
AA0580	A.4.A.3.15.A) Prestazioni di assistenza riabilitativa non soggette a compensazione Extraregione	0	0	0
AA0590	A.4.A.3.15.B) Altre prestazioni sanitarie e socio-sanitarie a rilevanza sanitaria non soggette a compensazione Extraregione	2.626	7.192	4.566
AA0600	A.4.A.3.16) Altre prestazioni sanitarie a rilevanza sanitaria - Mobilità attiva Internazionale	318.968	393.536	74.568
AA0601	A.4.A.3.17) Altre prestazioni sanitarie a rilevanza sanitaria - Mobilità attiva Internazionale rilevata dalle AO, AOU, IRCCS.	0	0	0

Modello CE comparato

154

CODICE	VOCE MODELLO CE	Esercizio 2018	Esercizio 2019	Esercizio 2019 vs Esercizio 2018
AA0602	A.4.A.3.18) Altre prestazioni sanitarie e sociosanitarie a rilevanza sanitaria ad Aziende sanitarie e casse mutua estera - (fatturate direttamente)	0	0	0
AA0610	A.4.B) Ricavi per prestazioni sanitarie e sociosanitarie a rilevanza sanitaria erogate da privati v/residenti Extraregione in compensazione (mobilità attiva)	10.487.490	8.627.871	(1.859.619)
AA0620	A.4.B.1) Prestazioni di ricovero da priv. Extraregione in compensazione (mobilità attiva)	10.285.883	8.426.930	(1.858.953)
AA0630	A.4.B.2) Prestazioni ambulatoriali da priv. Extraregione in compensazione (mobilità attiva)	201.606	200.940	(666)
AA0631	A.4.B.3) Prestazioni di pronto soccorso non seguite da ricovero da priv. Extraregione in compensazione (mobilità attiva)	0	0	0
AA0640	A.4.B.4) Prestazioni di File F da priv. Extraregione in compensazione (mobilità attiva)	0	0	0
AA0650	A.4.B.5) Altre prestazioni sanitarie e sociosanitarie a rilevanza sanitaria erogate da privati v/residenti Extraregione in compensazione (mobilità attiva)	0	0	0
AA0660	A.4.C) Ricavi per prestazioni sanitarie e sociosanitarie a rilevanza sanitaria erogate a privati	3.620.504	3.619.506	(999)
AA0670	A.4.D) Ricavi per prestazioni sanitarie erogate in regime di	4.238.479	3.928.724	(309.755)
AA0680	A.4.D.1) Ricavi per prestazioni sanitarie intramoenia - Area	80.437	97.958	17.521
AA0690	A.4.D.2) Ricavi per prestazioni sanitarie intramoenia - Area	3.326.104	3.340.368	14.264
AA0700	A.4.D.3) Ricavi per prestazioni sanitarie intramoenia - Area sanità pubblica	17.535	16.412	(1.122)
AA0710	A.4.D.4) Ricavi per prestazioni sanitarie intramoenia - Consulenze (ex art. 55 c.1 lett. c, d) ed ex art. 57-58)	677.849	385.533	(292.316)
AA0720	A.4.D.5) Ricavi per prestazioni sanitarie intramoenia - Consulenze (ex art. 55 c.1 lett. c, d) ed ex art. 57-58) (Aziende sanitarie pubbliche della Regione)	0	0	0
AA0730	A.4.D.6) Ricavi per prestazioni sanitarie intramoenia - Altro	130.775	70.558	(60.217)
AA0740	A.4.D.7) Ricavi per prestazioni sanitarie intramoenia - Altro (Aziende sanitarie pubbliche della Regione)	5.780	17.895	12.116
AA0750	A.5) Concorsi, recuperi e rimborsi	3.858.743	3.897.788	39.046
AA0760	A.5.A) Rimborsi assicurativi	151.673	157.879	6.206
AA0770	A.5.B) Concorsi, recuperi e rimborsi da Regione	0	0	0
AA0780	A.5.B.1) Rimborso degli oneri stipendiali del personale dell'azienda in posizione di comando presso la Regione	0	0	0
AA0790	A.5.B.2) Altri concorsi, recuperi e rimborsi da parte della Regione	0	0	0
AA0800	A.5.C) Concorsi, recuperi e rimborsi da Aziende sanitarie pubbliche della Regione	203.851	131.694	(72.156)
AA0810	A.5.C.1) Rimborso degli oneri stipendiali del personale dipendente dell'azienda in posizione di comando presso Aziende sanitarie pubbliche della Regione	23.254	0	(23.254)
AA0820	A.5.C.2) Rimborsi per acquisto beni da parte di Aziende sanitarie pubbliche della Regione	0	0	0
AA0830	A.5.C.3) Altri concorsi, recuperi e rimborsi da parte di Aziende sanitarie pubbliche della Regione	180.597	131.694	(48.903)
AA0831	A.5.C.4) Altri concorsi, recuperi e rimborsi da parte della Regione -	0	0	0
AA0840	A.5.D) Concorsi, recuperi e rimborsi da altri soggetti pubblici	253.112	49.012	(204.100)
AA0850	A.5.D.1) Rimborso degli oneri stipendiali del personale dipendente dell'azienda in posizione di comando presso altri soggetti pubblici	150.326	0	(150.326)
AA0860	A.5.D.2) Rimborsi per acquisto beni da parte di altri soggetti	8.375	5.464	(2.910)
AA0870	A.5.D.3) Altri concorsi, recuperi e rimborsi da parte di altri soggetti pubblici	94.411	43.547	(50.863)
AA0880	A.5.E) Concorsi, recuperi e rimborsi da privati	3.250.107	3.559.204	309.096
AA0890	A.5.E.1) Rimborso da aziende farmaceutiche per Pay back	2.615.699	2.477.468	(138.231)
AA0900	A.5.E.1.1) Pay-back per il superamento del tetto della spesa farmaceutica territoriale	0	0	0

# Modello CE comparato

CODICE	155 VOCE MODELLO CE	Esercizio 2018	Esercizio 2019	Esercizio 2019 vs Esercizio 2018
AA0910	A.5.E.1.2) Pay-back per superamento del tetto della spesa farmaceutica ospedaliera	0	0	0
AA0920	A.5.E.1.3) Ulteriore Pay-back	2.615.699	2.477.468	(138.231)
AA0921	A.5.E.2) Rimborso per Pay back sui dispositivi medici	0	0	0
AA0930	A.5.E.3) Altri concorsi, recuperi e rimborsi da privati	634.409	1.081.736	447.327
AA0940	A.6) Compartecipazione alla spesa per prestazioni sanitarie (Ticket)	6.929.807	7.163.365	233.558
AA0950	A.6.A) Compartecipazione alla spesa per prestazioni sanitarie - Ticket sulle prestazioni di specialistica ambulatoriale e APA-PAC	6.543.145	6.930.386	387.241
AA0960	A.6.B) Compartecipazione alla spesa per prestazioni sanitarie - Ticket sul pronto soccorso	386.662	232.978	(153.683)
AA0970	A.6.C) Compartecipazione alla spesa per prestazioni sanitarie (Ticket) - Altro	0	0	0
AA0980	A.7) Quota contributi c/capitale imputata all'esercizio	10.491.675	10.730.937	239.262
AA0990	A.7.A) Quota imputata all'esercizio dei finanziamenti per investimenti dallo Stato	54.754	86.964	32.210
AA1000	A.7.B) Quota imputata all'esercizio dei finanziamenti per investimenti da Regione	1.674.246	1.986.864	312.618
AA1010	A.7.C) Quota imputata all'esercizio dei finanziamenti per beni di prima dotazione	3.577.468	3.577.468	0
AA1020	A.7.D) Quota imputata all'esercizio dei contributi in c/ esercizio FSR destinati ad investimenti	5.185.207	5.079.640	(105.567)
AA1030	A.7.E) Quota imputata all'esercizio degli altri contributi in c/ esercizio destinati ad investimenti	0	0	0
AA1040	A.7.F) Quota imputata all'esercizio di altre poste del patrimonio	0	0	0
AA1050	A.8) Incrementi delle immobilizzazioni per lavori interni	0	0	0
AA1060	A.9) Altri ricavi e proventi	551.447	582.651	31.204
AA1070	A.9.A) Ricavi per prestazioni non sanitarie	1.739	7.000	5.261
AA1080	A.9.B) Fitti attivi ed altri proventi da attività immobiliari	186.882	286.978	100.096
AA1090	A.9.C) Altri proventi diversi	362.826	288.674	(74.152)
AZ9999	Totale valore della produzione (A)	726.128.607	746.630.253	20.501.646
	B) Costi della produzione			
BA0010	B.1) Acquisti di beni	132.089.475	137.720.254	5.630.779
BA0020	B.1.A) Acquisti di beni sanitari	131.089.733	136.729.514	5.639.781
BA0030	B.1.A.1) Prodotti farmaceutici ed emoderivati	83.288.901	86.341.021	3.052.120
BA0040	B.1.A.1.1) Medicinali con AIC, ad eccezione di vaccini, emoderivati di produzione regionale, ossigeno e altri gas medicali	81.177.785	85.184.509	4.006.724
BA0050	B.1.A.1.2) Medicinali senza AIC	752.264	679.664	(72.601)
BA0051	B.1.A.1.3) Ossigeno e altri gas medicali	1.358.852	476.849	(882.004)
BA0060	B.1.A.1.4) Emoderivati di produzione regionale	0	0	0
BA0061	B.1.A.1.4.1) Emoderivati di produzione regionale da pubblico (Aziende sanitarie pubbliche della Regione) - Mobilità	0	0	0
BA0062	B.1.A.1.4.2) Emoderivati di produzione regionale da pubblico (Aziende sanitarie pubbliche della Regione) - Mobilità	0	0	0
BA0063	B.1.A.1.4.3) Emoderivati di produzione regionale da altri soggetti	0	0	0
BA0070	B.1.A.2) Sangue ed emocomponenti	23.081	0	(23.081)
BA0080	B.1.A.2.1) da pubblico (Aziende sanitarie pubbliche della Regione) - Mobilità intraregionale	0	0	0
BA0090	B.1.A.2.2) da pubblico (Aziende sanitarie pubbliche extra Regione) - Mobilità extraregionale	23.081	0	(23.081)
BA0100	B.1.A.2.3) da altri soggetti	0	0	0
BA0210	B.1.A.3) Dispositivi medici	42.871.862	45.240.361	2.368.499
BA0220	B.1.A.3.1) Dispositivi medici	27.013.314	28.968.172	1.954.858
BA0230	B.1.A.3.2) Dispositivi medici impiantabili attivi	3.071.999	3.788.646	716.647
BA0240	B.1.A.3.3) Dispositivi medico diagnostici in vitro (IVD)	12.786.549	12.483.543	(303.005)
BA0250	B.1.A.4) Prodotti dietetici	468.961	459.965	(8.996)
BA0260	B.1.A.5) Materiali per la profilassi (vaccini)	2.222.785	2.684.882	462.097
BA0270	B.1.A.6) Prodotti chimici	0	0	0
BA0280	B.1.A.7) Materiali e prodotti per uso veterinario	20.636	15.170	(5.466)

CODICE	VOCE MODELLO CE	Esercizio 2018	Esercizio 2019	Esercizio 2019 vs Esercizio 2018
BA0290	B.1.A.8) Altri beni e prodotti sanitari	2.193.507	1.988.115	(205.392)
BA0300	B.1.A.9) Beni e prodotti sanitari da Aziende sanitarie pubbliche della Regione	0	0	0
BA0301	B.1.A.9.1) Prodotti farmaceutici ed emoderivati	0	0	0
BA0303	B.1.A.9.3) Dispositivi medici	0	0	0
BA0304	B.1.A.9.4) Prodotti dietetici	0	0	0
BA0305	B.1.A.9.5) Materiali per la profilassi (vaccini)	0	0	0
BA0306	B.1.A.9.6) Prodotti chimici	0	0	0
BA0307	B.1.A.9.7) Materiali e prodotti per uso veterinario	0	0	0
BA0308	B.1.A.9.8) Altri beni e prodotti sanitari	0	0	0
BA0310	B.1.B) Acquisti di beni non sanitari	999.743	990.740	(9.003)
BA0320	B.1.B.1) Prodotti alimentari	84	336	253
BA0330	B.1.B.2) Materiali di guardaroba, di pulizia e di convivenza in	64.306	34.271	(30.035)
BA0340	B.1.B.3) Combustibili, carburanti e lubrificanti	172.420	145.758	(26.661)
BA0350	B.1.B.4) Supporti informatici e cancelleria	477.975	458.683	(19.292)
BA0360	B.1.B.5) Materiale per la manutenzione	239.884	284.529	44.644
BA0370	B.1.B.6) Altri beni e prodotti non sanitari	45.074	67.163	22.089
BA0380	B.1.B.7) Beni e prodotti non sanitari da Aziende sanitarie pubbliche della Regione	0	0	0
BA0390	B.2) Acquisti di servizi	368.048.524	374.074.005	6.025.481
BA0400	B.2.A) Acquisti servizi sanitari	331.170.828	337.098.602	5.927.775
BA0410	B.2.A.1) Acquisti servizi sanitari per medicina di base	35.909.284	35.330.015	(579.269)
BA0420	B.2.A.1.1) - da convenzione	35.653.505	35.075.850	(577.655)
BA0430	B.2.A.1.1.A) Costi per assistenza MMG	24.517.315	23.959.445	(557.870)
BA0440	B.2.A.1.1.B) Costi per assistenza PLS	6.415.071	5.870.214	(544.857)
BA0450	B.2.A.1.1.C) Costi per assistenza Continuità assistenziale	3.931.464	4.254.570	323.106
BA0460	B.2.A.1.1.D) Altro (medicina dei servizi, psicologi, medici 118, ecc)	789.656	991.622	201.966
BA0470	B.2.A.1.2) - da pubblico (Aziende sanitarie pubbliche della Regione) - Mobilità intraregionale	38.671	51.404	12.733
BA0480	B.2.A.1.3) - da pubblico (Aziende sanitarie pubbliche Extraregione) - Mobilità extraregionale	217.108	202.760	(14.347)
BA0490	B.2.A.2) Acquisti servizi sanitari per farmaceutica	51.864.361	48.380.817	(3.483.544)
BA0500	B.2.A.2.1) - da convenzione	50.129.678	46.621.762	(3.507.916)
BA0510	B.2.A.2.2) - da pubblico (Aziende sanitarie pubbliche della Regione) - Mobilità intraregionale	1.277.628	1.255.011	(22.617)
BA0520	B.2.A.2.3) - da pubblico (Extraregione)	457.055	504.044	46.990
BA0530	B.2.A.3) Acquisti servizi sanitari per assistenza specialistica ambulatoriale	26.809.571	26.090.460	(719.111)
BA0540	B.2.A.3.1) - da pubblico (Aziende sanitarie pubbliche della Regione)	8.879.360	9.027.977	148.618
BA0541	B.2.A.3.2) prestazioni di pronto soccorso non seguite da ricovero - da pubblico (Aziende sanitarie pubbliche della Regione)	0	0	0
BA0550	B.2.A.3.3) - da pubblico (altri soggetti pubbl. della Regione)	360.210	580.281	220.071
BA0551	B.2.A.3.4) prestazioni di pronto soccorso non seguite da ricovero - da pubblico (altri soggetti pubbl. della Regione)	0	0	0
BA0560	B.2.A.3.5) - da pubblico (Extraregione)	4.000.754	3.402.819	(597.935)
BA0561	B.2.A.3.6) prestazioni di pronto soccorso non seguite da ricovero - da pubblico (Extraregione)	0	0	0
BA0570	B.2.A.3.7) - da privato - Medici SUMAI	4.486.744	4.184.409	(302.336)
BA0580	B.2.A.3.8) - da privato	8.885.806	8.698.102	(187.704)
BA0590	B.2.A.3.8.A) Servizi sanitari per assistenza specialistica da IRCCS privati e Policlinici privati	83.336	55.663	(27.674)
BA0591	B.2.A.3.8.B) Servizi sanitari per prestazioni di pronto soccorso non seguite da ricovero - da IRCCS privati e Policlinici privati	0	0	0
BA0600	B.2.A.3.8.C) Servizi sanitari per assistenza specialistica da Ospedali Classificati privati	0	0	0
BA0601	B.2.A.3.8.D) Servizi sanitari per prestazioni di pronto soccorso non seguite da ricovero - da Ospedali Classificati privati	0	0	0



# Modello CE comparato

CODICE	157 VOCE MODELLO CE	Esercizio 2018	Esercizio 2019	Esercizio 2019 vs Esercizio 2018
BA0610	B.2.A.3.8.E) Servizi sanitari per assistenza specialistica da Case di Cura private	5.463.687	5.344.557	(119.129)
BA0611	B.2.A.3.8.F) Servizi sanitari per prestazioni di pronto soccorso non seguite da ricovero - da Case di Cura private	0	0	0
BA0620	B.2.A.3.8.G) Servizi sanitari per assistenza specialistica da altri	3.338.783	3.297.882	(40.901)
BA0621	B.2.A.3.8.H) Servizi sanitari per prestazioni di pronto soccorso non seguite da ricovero - da altri privati	0	0	0
BA0630	B.2.A.3.9) - da privato per cittadini non residenti - Extraregione (mobilità attiva in compensazione)	196.698	196.872	174
BA0631	B.2.A.3.10) Servizi sanitari per prestazioni di pronto soccorso non seguite da ricovero - da privato per cittadini non residenti - Extraregione (mobilità attiva in compensazione)	0	0	0
BA0640	B.2.A.4) Acquisti servizi sanitari per assistenza riabilitativa	19.990.903	20.274.724	283.821
BA0650	B.2.A.4.1) - da pubblico (Aziende sanitarie pubbliche della Regione)	4.832.966	5.168.859	335.893
BA0660	B.2.A.4.2) - da pubblico (altri soggetti pubbl. della Regione)	0	0	0
BA0670	B.2.A.4.3) - da pubblico (Extraregione) non soggetti a	0	0	0
BA0680	B.2.A.4.4) - da privato (intraregionale)	14.612.452	14.522.765	(89.687)
BA0690	B.2.A.4.5) - da privato (extraregionale)	545.485	583.100	37.615
BA0700	B.2.A.5) Acquisti servizi sanitari per assistenza integrativa	1.802.069	1.733.047	(69.022)
BA0710	B.2.A.5.1) - da pubblico (Aziende sanitarie pubbliche della Regione)	0	0	0
BA0720	B.2.A.5.2) - da pubblico (altri soggetti pubbl. della Regione)	0	0	0
BA0730	B.2.A.5.3) - da pubblico (Extraregione)	0	0	0
BA0740	B.2.A.5.4) - da privato	1.802.069	1.733.047	(69.022)
BA0750	B.2.A.6) Acquisti servizi sanitari per assistenza protesica	6.303.229	6.846.096	542.867
BA0760	B.2.A.6.1) - da pubblico (Aziende sanitarie pubbliche della Regione)	0	0	0
BA0770	B.2.A.6.2) - da pubblico (altri soggetti pubbl. della Regione)	0	0	0
BA0780	B.2.A.6.3) - da pubblico (Extraregione)	0	0	0
BA0790	B.2.A.6.4) - da privato	6.303.229	6.846.096	542.867
BA0800	B.2.A.7) Acquisti servizi sanitari per assistenza ospedaliera	123.489.437	131.436.629	7.947.191
BA0810	B.2.A.7.1) - da pubblico (Aziende sanitarie pubbliche della Regione)	26.481.532	28.052.233	1.570.700
BA0820	B.2.A.7.2) - da pubblico (altri soggetti pubbl. della Regione)	0	0	0
BA0830	B.2.A.7.3) - da pubblico (Extraregione)	24.057.993	30.364.600	6.306.606
BA0840	B.2.A.7.4) - da privato	62.664.028	64.592.866	1.928.838
BA0850	B.2.A.7.4.A) Servizi sanitari per assistenza ospedaliera da IRCCS privati e Policlinici privati	0	0	0
BA0860	B.2.A.7.4.B) Servizi sanitari per assistenza ospedaliera da Ospedali Classificati privati	0	0	0
BA0870	B.2.A.7.4.C) Servizi sanitari per assistenza ospedaliera da Case di Cura private	62.664.028	64.592.866	1.928.838
BA0880	B.2.A.7.4.D) Servizi sanitari per assistenza ospedaliera da altri	0	0	0
BA0890	B.2.A.7.5) - da privato per cittadini non residenti - Extraregione (mobilità attiva in compensazione)	10.285.883	8.426.931	(1.858.953)
BA0900	B.2.A.8) Acquisto prestazioni di psichiatria residenziale e semiresidenziale	13.021.762	12.842.279	(179.483)
BA0910	B.2.A.8.1) - da pubblico (Aziende sanitarie pubbliche della Regione)	1.551.576	1.735.685	184.110
BA0920	B.2.A.8.2) - da pubblico (altri soggetti pubbl. della Regione)	0	0	0
BA0930	B.2.A.8.3) - da pubblico (Extraregione) - non soggette a	81.782	60.576	(21.206)
BA0940	B.2.A.8.4) - da privato (intraregionale)	9.798.520	9.380.592	(417.928)
BA0950	B.2.A.8.5) - da privato (extraregionale)	1.589.885	1.665.426	75.541
BA0960	B.2.A.9) Acquisto prestazioni di distribuzione farmaci File F	7.092.977	8.471.399	1.378.422
BA0970	B.2.A.9.1) - da pubblico (Aziende sanitarie pubbliche della Regione) - Mobilità intraregionale	4.464.112	4.858.115	394.003
BA0980	B.2.A.9.2) - da pubblico (altri soggetti pubbl. della Regione)	0	0	0
BA0990	B.2.A.9.3) - da pubblico (Extraregione)	2.195.879	1.901.053	(294.826)
BA1000	B.2.A.9.4) - da privato (intraregionale)	432.985	1.712.231	1.279.246
BA1010	B.2.A.9.5) - da privato (extraregionale)	0	0	0
BA1020	B.2.A.9.6) - da privato per cittadini non residenti - Extraregione (mobilità attiva in compensazione)	0	0	0

# Modello CE comparato

158

CODICE	VOCE MODELLO CE	Esercizio 2018	Esercizio 2019	Esercizio 2019 vs Esercizio 2018
BA1030	B.2.A.10) Acquisto prestazioni termali in convenzione	2.149.506	1.664.344	(485.162)
BA1040	B.2.A.10.1) - da pubblico (Aziende sanitarie pubbliche della Regione) - Mobilità intraregionale	0	46	46
BA1050	B.2.A.10.2) - da pubblico (altri soggetti pubbl. della Regione)	0	0	0
BA1060	B.2.A.10.3) - da pubblico (Extraregione)	95.302	106.826	11.524
BA1070	B.2.A.10.4) - da privato	1.821.581	1.401.125	(420.455)
BA1080	B.2.A.10.5) - da privato per cittadini non residenti - Extraregione (mobilità attiva in compensazione)	232.623	156.346	(76.276)
BA1090	B.2.A.11) Acquisto prestazioni di trasporto sanitario	8.783.342	7.848.424	(934.918)
BA1100	B.2.A.11.1) - da pubblico (Aziende sanitarie pubbliche della Regione) - Mobilità intraregionale	103.216	98.634	(4.582)
BA1110	B.2.A.11.2) - da pubblico (altri soggetti pubbl. della Regione)	0	0	0
BA1120	B.2.A.11.3) - da pubblico (Extraregione)	344.125	148.467	(195.658)
BA1130	B.2.A.11.4) - da privato	8.336.002	7.601.324	(734.678)
BA1140	B.2.A.12) Acquisto prestazioni Socio-Sanitarie a rilevanza sanitaria	16.307.539	17.664.091	1.356.553
BA1150	B.2.A.12.1) - da pubblico (Aziende sanitarie pubbliche della Regione) - Mobilità intraregionale	1.758.520	1.807.405	48.885
BA1151	B.2.A.12.1.A) Assistenza domiciliare integrata (ADI)	0	0	0
BA1152	B.2.A.12.1.B) Altre prestazioni socio-sanitarie a rilevanza sanitaria	1.758.520	1.807.405	48.885
BA1160	B.2.A.12.2) - da pubblico (altri soggetti pubblici della Regione)	0	0	0
BA1161	B.2.A.12.3) - da pubblico (Extraregione) - Acquisto di Altre prestazioni sociosanitarie a rilevanza sanitaria erogate a soggetti pubblici Extraregione	0	0	0
BA1170	B.2.A.12.4) - da pubblico (Extraregione) non soggette a	160.969	163.730	2.761
BA1180	B.2.A.12.5) - da privato (intraregionale)	12.500.636	13.625.991	1.125.355
BA1190	B.2.A.12.6) - da privato (extraregionale)	1.887.413	2.066.965	179.552
BA1200	B.2.A.13) Compartecipazione al personale per att. libero-prof. (intramoenia)	3.321.031	2.990.763	(330.269)
BA1210	B.2.A.13.1) Compartecipazione al personale per att. libero professionale intramoenia - Area ospedaliera	54.218	60.059	5.841
BA1220	B.2.A.13.2) Compartecipazione al personale per att. libero professionale intramoenia - Area specialistica	2.563.747	2.527.433	(36.315)
BA1230	B.2.A.13.3) Compartecipazione al personale per att. libero professionale intramoenia - Area sanità pubblica	15.234	14.345	(888)
BA1240	B.2.A.13.4) Compartecipazione al personale per att. libero professionale intramoenia - Consulenze (ex art. 55 c.1 lett. c), d) ed	579.327	335.908	(243.419)
BA1250	B.2.A.13.5) Compartecipazione al personale per att. libero professionale intramoenia - Consulenze (ex art. 55 c.1 lett. c), d) ed ex Art. 57-58) (Aziende sanitarie pubbliche della Regione)	0	0	0
BA1260	B.2.A.13.6) Compartecipazione al personale per att. libero professionale intramoenia - Altro	108.505	53.017	(55.487)
BA1270	B.2.A.13.7) Compartecipazione al personale per att. libero professionale intramoenia - Altro (Aziende sanitarie pubbliche della Regione)	0	0	0
BA1280	B.2.A.14) Rimborsi, assegni e contributi sanitari	2.143.961	2.341.035	197.074
BA1290	B.2.A.14.1) Contributi ad associazioni di volontariato	349.366	367.251	17.886
BA1300	B.2.A.14.2) Rimborsi per cure all'estero	2.069	12.227	10.158
BA1310	B.2.A.14.3) Contributi a società partecipate e/o enti dipendenti della Regione	0	0	0
BA1320	B.2.A.14.4) Contributo Legge 210/92	0	0	0
BA1330	B.2.A.14.5) Altri rimborsi, assegni e contributi	1.792.526	1.961.556	169.030
BA1340	B.2.A.14.6) Rimborsi, assegni e contributi v/Aziende sanitarie pubbliche della Regione	0	0	0
BA1341	B.2.A.14.7) Rimborsi, assegni e contributi v/Regione - GSA	0	0	0
BA1350	B.2.A.15) Consulenze, Collaborazioni, Interinale e altre prestazioni di lavoro sanitarie e sociosanitarie	6.574.839	5.940.517	(634.323)
BA1360	B.2.A.15.1) Consulenze sanitarie e sociosanitarie da Aziende sanitarie pubbliche della Regione	416.373	386.425	(29.949)

# Modello CE comparato

CODICE	159 VOCE MODELLO CE	Esercizio 2018	Esercizio 2019	Esercizio 2019 vs Esercizio 2018
BA1370	B.2.A.15.2) Consulenze sanitarie e sociosanitarie da terzi - Altri soggetti pubblici	0	643	643
BA1380	B.2.A.15.3) Consulenze, Collaborazioni, Interinale e altre prestazioni di lavoro sanitarie e sociosanitarie da privato	6.104.478	5.545.423	(559.055)
BA1390	B.2.A.15.3.A) Consulenze sanitarie da privato - articolo 55, comma 2, CCNL 8 giugno 2000	2.164.804	2.367.368	202.564
BA1400	B.2.A.15.3.B) Altre consulenze sanitarie e sociosanitarie da privato	4.382	11.041	6.660
BA1410	B.2.A.15.3.C) Collaborazioni coordinate e continuative sanitarie e sociosanitarie da privato	0	0	0
BA1420	B.2.A.15.3.D) Indennità a personale universitario - area sanitaria	256.736	253.677	(3.059)
BA1430	B.2.A.15.3.E) Lavoro interinale - area sanitaria	2.862.789	2.555.445	(307.344)
BA1440	B.2.A.15.3.F) Altre collaborazioni e prestazioni di lavoro - area	815.767	357.891	(457.876)
BA1450	B.2.A.15.4) Rimborso oneri stipendiali del personale sanitario in comando	53.988	8.026	(45.962)
BA1460	B.2.A.15.4.A) Rimborso oneri stipendiali personale sanitario in comando da Aziende sanitarie pubbliche della Regione	0	0	0
BA1470	B.2.A.15.4.B) Rimborso oneri stipendiali personale sanitario in comando da Regioni, soggetti pubblici e da Università	0	0	0
BA1480	B.2.A.15.4.C) Rimborso oneri stipendiali personale sanitario in comando da aziende di altre Regioni (Extraregione)	53.988	8.026	(45.962)
BA1490	B.2.A.16) Altri servizi sanitari e sociosanitari a rilevanza sanitaria	5.607.017	7.243.963	1.636.946
BA1500	B.2.A.16.1) Altri servizi sanitari e sociosanitari a rilevanza sanitaria da pubblico - Aziende sanitarie pubbliche della Regione	0	0	0
BA1510	B.2.A.16.2) Altri servizi sanitari e sociosanitari a rilevanza sanitaria da pubblico - Altri soggetti pubblici della Regione	0	0	0
BA1520	B.2.A.16.3) Altri servizi sanitari e sociosanitari a rilevanza sanitaria da pubblico (Extraregione)	0	0	0
BA1530	B.2.A.16.4) Altri servizi sanitari da privato	3.534.647	4.913.910	1.379.263
BA1540	B.2.A.16.5) Costi per servizi sanitari - Mobilità internazionale	2.072.370	2.330.053	257.683
BA1541	B.2.A.16.6) Costi per servizi sanitari - Mobilità internazionale passiva rilevata dalle ASL	0	0	0
BA1542	B.2.A.16.7) Costi per prestazioni sanitarie erogate da aziende sanitarie estere (fatturate direttamente)	0	0	0
BA1550	B.2.A.17) Costi GSA per differenziale saldo mobilità interregionale	0	0	0
BA1560	B.2.B) Acquisti di servizi non sanitari	36.877.696	36.975.403	97.707
BA1570	B.2.B.1) Servizi non sanitari	35.624.428	35.939.366	314.937
BA1580	B.2.B.1.1) Lavanderia	4.633.286	4.372.468	(260.817)
BA1590	B.2.B.1.2) Pulizia	6.110.954	6.224.644	113.690
BA1600	B.2.B.1.3) Mensa	4.253.495	4.136.285	(117.210)
BA1601	B.2.B.1.3.A) Mensa dipendenti	4.253.495	285.686	(3.967.809)
BA1602	B.2.B.1.3.B) Mensa degenti	0	3.850.599	3.850.599
BA1610	B.2.B.1.4) Riscaldamento	912.591	1.031.930	119.339
BA1620	B.2.B.1.5) Servizi di assistenza informatica	1.812.784	1.601.065	(211.719)
BA1630	B.2.B.1.6) Servizi trasporti (non sanitari)	5.893	7.252	1.360
BA1640	B.2.B.1.7) Smaltimento rifiuti	1.392.026	1.394.725	2.699
BA1650	B.2.B.1.8) Utenze telefoniche	940.271	875.623	(64.648)
BA1660	B.2.B.1.9) Utenze elettricità	3.337.367	3.335.006	(2.360)
BA1670	B.2.B.1.10) Altre utenze	875.741	1.175.727	299.986
BA1680	B.2.B.1.11) Premi di assicurazione	4.728.617	4.770.445	41.828
BA1690	B.2.B.1.11.A) Premi di assicurazione - R.C. Professionale	4.450.700	4.450.838	138
BA1700	B.2.B.1.11.B) Premi di assicurazione - Altri premi assicurativi	277.917	319.607	41.690
BA1710	B.2.B.1.12) Altri servizi non sanitari	6.621.406	7.014.195	392.790
BA1720	B.2.B.1.12.A) Altri servizi non sanitari da pubblico (Aziende sanitarie pubbliche della Regione)	0	0	0
BA1730	B.2.B.1.12.B) Altri servizi non sanitari da altri soggetti pubblici	0	0	0
BA1740	B.2.B.1.12.C) Altri servizi non sanitari da privato	6.621.406	7.014.195	392.790
BA1750	B.2.B.2) Consulenze, Collaborazioni, Interinale e altre prestazioni di lavoro non sanitarie	592.002	465.196	(126.806)

CODICE	VOCE MODELLO CE	Esercizio 2018	Esercizio 2019	Esercizio 2019 vs Esercizio 2018
BA1760	B.2.B.2.1) Consulenze non sanitarie da Aziende sanitarie pubbliche della Regione	0	0	0
BA1770	B.2.B.2.2) Consulenze non sanitarie da Terzi - Altri soggetti pubblici	0	0	0
BA1780	B.2.B.2.3) Consulenze, Collaborazioni, Interinale e altre prestazioni di lavoro non sanitarie da privato	592.002	465.196	(126.806)
BA1790	B.2.B.2.3.A) Consulenze non sanitarie da privato	432.527	305.635	(126.892)
BA1800	B.2.B.2.3.B) Collaborazioni coordinate e continuative non sanitarie da privato	31.178	30.732	(447)
BA1810	B.2.B.2.3.C) Indennità a personale universitario - area non sanitaria	0	0	0
BA1820	B.2.B.2.3.D) Lavoro interinale - area non sanitaria	0	0	0
BA1830	B.2.B.2.3.E) Altre collaborazioni e prestazioni di lavoro - area non sanitaria	128.297	128.830	532
BA1831	B.2.B.2.3.F) Altre Consulenze non sanitarie da privato - in attuazione dell'art.79, comma 1 sexies lettera c), del D.L. 112/2008, convertito con legge 133/2008 e della legge 23 dicembre 2009 n.	0	0	0
BA1840	B.2.B.2.4) Rimborso oneri stipendiali del personale non sanitario in comando	0	0	0
BA1850	B.2.B.2.4.A) Rimborso oneri stipendiali personale non sanitario in comando da Aziende sanitarie pubbliche della Regione	0	0	0
BA1860	B.2.B.2.4.B) Rimborso oneri stipendiali personale non sanitario in comando da Regione, soggetti pubblici e da Università	0	0	0
BA1870	B.2.B.2.4.C) Rimborso oneri stipendiali personale non sanitario in comando da aziende di altre Regioni (Extraregione)	0	0	0
BA1880	B.2.B.3) Formazione (esternalizzata e non)	661.265	570.841	(90.425)
BA1890	B.2.B.3.1) Formazione (esternalizzata e non) da pubblico	35.013	39.578	4.565
BA1900	B.2.B.3.2) Formazione (esternalizzata e non) da privato	626.252	531.263	(94.989)
BA1910	B.3) Manutenzione e riparazione (ordinaria esternalizzata)	15.710.850	14.506.359	(1.204.491)
BA1920	B.3.A) Manutenzione e riparazione ai fabbricati e loro pertinenze	8.571.730	8.135.679	(436.052)
BA1930	B.3.B) Manutenzione e riparazione agli impianti e macchinari	0	11.712	11.712
BA1940	B.3.C) Manutenzione e riparazione alle attrezzature sanitarie e scientifiche	6.129.147	5.458.525	(670.622)
BA1950	B.3.D) Manutenzione e riparazione ai mobili e arredi	0	0	0
BA1960	B.3.E) Manutenzione e riparazione agli automezzi	125.986	83.763	(42.224)
BA1970	B.3.F) Altre manutenzioni e riparazioni	883.986	816.681	(67.306)
BA1980	B.3.G) Manutenzioni e riparazioni da Aziende sanitarie pubbliche della Regione	0	0	0
BA1990	B.4) Godimento di beni di terzi	6.776.483	6.576.812	(199.671)
BA2000	B.4.A) Fitti passivi	1.330.887	1.240.355	(90.532)
BA2010	B.4.B) Canoni di noleggio	5.445.595	5.336.457	(109.138)
BA2020	B.4.B.1) Canoni di noleggio - area sanitaria	5.015.627	5.095.866	80.238
BA2030	B.4.B.2) Canoni di noleggio - area non sanitaria	429.968	240.591	(189.377)
BA2040	B.4.C) Canoni di leasing	0	0	0
BA2050	B.4.C.1) Canoni di leasing - area sanitaria	0	0	0
BA2060	B.4.C.2) Canoni di leasing - area non sanitaria	0	0	0
BA2061	B.4.D) Canoni di project financing	0	0	0
BA2070	B.4.E) Locazioni e noleggi da Aziende sanitarie pubbliche della	0	0	0
BA2080	Totale Costo del personale	167.875.562	171.973.635	4.098.073
BA2090	B.5) Personale del ruolo sanitario	139.820.551	143.093.493	3.272.942
BA2100	B.5.A) Costo del personale dirigente ruolo sanitario	72.571.423	74.381.811	1.810.388
BA2110	B.5.A.1) Costo del personale dirigente medico	67.351.871	68.836.236	1.484.365
BA2120	B.5.A.1.1) Costo del personale dirigente medico - tempo	64.319.242	64.754.869	435.627
BA2130	B.5.A.1.2) Costo del personale dirigente medico - tempo	3.032.629	4.081.367	1.048.738
BA2140	B.5.A.1.3) Costo del personale dirigente medico - altro	0	0	0
BA2150	B.5.A.2) Costo del personale dirigente non medico	5.219.552	5.545.575	326.022
BA2160	B.5.A.2.1) Costo del personale dirigente non medico - tempo indeterminato	4.831.272	4.801.927	(29.345)
BA2170	B.5.A.2.2) Costo del personale dirigente non medico - tempo determinato	388.280	743.647	355.368

# Modello CE comparato

CODICE	161 VOCE MODELLO CE	Esercizio 2018	Esercizio 2019	Esercizio 2019 vs Esercizio 2018
BA2180	B.5.A.2.3) Costo del personale dirigente non medico - altro	0	0	0
BA2190	B.5.B) Costo del personale comparto ruolo sanitario	67.249.128	68.711.682	1.462.554
BA2200	B.5.B.1) Costo del personale comparto ruolo sanitario - tempo indeterminato	65.514.163	66.799.163	1.285.000
BA2210	B.5.B.2) Costo del personale comparto ruolo sanitario - tempo determinato	1.734.966	1.912.520	177.554
BA2220	B.5.B.3) Costo del personale comparto ruolo sanitario - altro	0	0	0
BA2230	B.6) Personale del ruolo professionale	438.861	445.203	6.342
BA2240	B.6.A) Costo del personale dirigente ruolo professionale	437.281	443.600	6.319
BA2250	B.6.A.1) Costo del personale dirigente ruolo professionale - tempo indeterminato	367.654	368.506	852
BA2260	B.6.A.2) Costo del personale dirigente ruolo professionale - tempo determinato	69.627	75.094	5.467
BA2270	B.6.A.3) Costo del personale dirigente ruolo professionale - altro	0	0	0
BA2280	B.6.B) Costo del personale comparto ruolo professionale	1.580	1.603	23
BA2290	B.6.B.1) Costo del personale comparto ruolo professionale - tempo indeterminato	1.580	1.603	23
BA2300	B.6.B.2) Costo del personale comparto ruolo professionale - tempo determinato	0	0	0
BA2310	B.6.B.3) Costo del personale comparto ruolo professionale - altro	0	0	0
BA2320	B.7) Personale del ruolo tecnico	17.518.843	18.400.611	881.769
BA2330	B.7.A) Costo del personale dirigente ruolo tecnico	345.703	315.255	(30.448)
BA2340	B.7.A.1) Costo del personale dirigente ruolo tecnico - tempo indeterminato	345.703	315.255	(30.448)
BA2350	B.7.A.2) Costo del personale dirigente ruolo tecnico - tempo determinato	0	0	0
BA2360	B.7.A.3) Costo del personale dirigente ruolo tecnico - altro	0	0	0
BA2370	B.7.B) Costo del personale comparto ruolo tecnico	17.173.140	18.085.356	912.217
BA2380	B.7.B.1) Costo del personale comparto ruolo tecnico - tempo indeterminato	16.881.838	17.604.654	722.816
BA2390	B.7.B.2) Costo del personale comparto ruolo tecnico - tempo determinato	291.302	480.703	189.400
BA2400	B.7.B.3) Costo del personale comparto ruolo tecnico - altro	0	0	0
BA2410	B.8) Personale del ruolo amministrativo	10.097.307	10.034.328	(62.979)
BA2420	B.8.A) Costo del personale dirigente ruolo amministrativo	938.060	1.110.243	172.183
BA2430	B.8.A.1) Costo del personale dirigente ruolo amministrativo - tempo indeterminato	922.465	1.058.085	135.620
BA2440	B.8.A.2) Costo del personale dirigente ruolo amministrativo - tempo determinato	15.595	52.158	36.562
BA2450	B.8.A.3) Costo del personale dirigente ruolo amministrativo - altro	0	0	0
BA2460	B.8.B) Costo del personale comparto ruolo amministrativo	9.159.246	8.924.085	(235.162)
BA2470	B.8.B.1) Costo del personale comparto ruolo amministrativo - tempo indeterminato	9.121.759	8.820.512	(301.248)
BA2480	B.8.B.2) Costo del personale comparto ruolo amministrativo - tempo determinato	37.487	103.573	66.086
BA2490	B.8.B.3) Costo del personale comparto ruolo amministrativo - altro	0	0	0
BA2500	B.9) Oneri diversi di gestione	2.837.999	2.846.350	8.352
BA2510	B.9.A) Imposte e tasse (escluso IRAP e IRES)	1.247.157	1.146.250	(100.907)
BA2520	B.9.B) Perdite su crediti	0	0	0
BA2530	B.9.C) Altri oneri diversi di gestione	1.590.841	1.700.100	109.259
BA2540	B.9.C.1) Indennità, rimborso spese e oneri sociali per gli Organi Direttivi e Collegio Sindacale	1.338.906	1.360.332	21.426
BA2550	B.9.C.2) Altri oneri diversi di gestione	251.935	339.768	87.833
BA2551	B.9.C.3) Altri oneri diversi di gestione da Aziende sanitarie pubbliche della Regione	0	0	0
BA2552	B.9.C.4) Altri oneri diversi di gestione - per Autoassicurazione	0	0	0
BA2560	Totale Ammortamenti	10.881.438	11.072.189	190.751
BA2570	B.10) Ammortamenti delle immobilizzazioni immateriali	160.939	155.438	(5.501)
BA2580	B.11) Ammortamenti delle immobilizzazioni materiali	10.720.499	10.916.752	196.253

CODICE	VOCE MODELLO CE	Esercizio 2018	Esercizio 2019	Esercizio 2019 vs Esercizio 2018
BA2590	B.11.A) Ammortamento dei fabbricati	4.970.459	5.032.904	62.445
BA2600	B.11.A.1) Ammortamenti fabbricati non strumentali (disponibili)	0	0	0
BA2610	B.11.A.2) Ammortamenti fabbricati strumentali (indisponibili)	4.970.459	5.032.904	62.445
BA2620	B.11.B) Ammortamenti delle altre immobilizzazioni materiali	5.750.040	5.883.848	133.807
BA2630	B.12) Svalutazione delle immobilizzazioni e dei crediti	0	0	0
BA2640	B.12.A) Svalutazione delle immobilizzazioni immateriali e materiali	0	0	0
BA2650	B.12.B) Svalutazione dei crediti	0	0	0
BA2660	B.13) Variazione delle rimanenze	(5.011.002)	484.397	5.495.399
BA2670	B.13.A) Variazione rimanenze sanitarie	(5.123.500)	364.574	5.488.074
BA2671	B.13.A.1) Prodotti farmaceutici ed emoderivati	(4.223.772)	1.121.270	5.345.042
BA2672	B.13.A.2) Sangue ed emocomponenti	0	0	0
BA2673	B.13.A.3) Dispositivi medici	1.194.882	1.433.651	238.768
BA2674	B.13.A.4) Prodotti dietetici	(60.797)	(59.825)	971
BA2675	B.13.A.5) Materiali per la profilassi (vaccini)	(1.744)	2.857	4.601
BA2676	B.13.A.6) Prodotti chimici	0	0	0
BA2677	B.13.A.7) Materiali e prodotti per uso veterinario	(109.094)	(96.747)	12.347
BA2678	B.13.A.8) Altri beni e prodotti sanitari	(1.922.975)	(2.036.631)	(113.655)
BA2680	B.13.B) Variazione rimanenze non sanitarie	112.499	119.824	7.325
BA2681	B.13.B.1) Prodotti alimentari	0	0	0
BA2682	B.13.B.2) Materiali di guardaroba, di pulizia, e di convivenza in	223	(840)	(1.063)
BA2683	B.13.B.3) Combustibili, carburanti e lubrificanti	0	0	0
BA2684	B.13.B.4) Supporti informatici e cancelleria	152.734	(15.700)	(168.434)
BA2685	B.13.B.5) Materiale per la manutenzione	(41.186)	137.020	178.205
BA2686	B.13.B.6) Altri beni e prodotti non sanitari	727	(656)	(1.383)
BA2690	B.14) Accantonamenti dell'esercizio	18.229.041	22.466.233	4.237.192
BA2700	B.14.A) Accantonamenti per rischi	3.927.714	13.911.513	9.983.799
BA2710	B.14.A.1) Accantonamenti per cause civili ed oneri processuali	1.357.811	6.378.883	5.021.071
BA2720	B.14.A.2) Accantonamenti per contenzioso personale dipendente	0	811.978	811.978
BA2730	B.14.A.3) Accantonamenti per rischi connessi all'acquisto di prestazioni sanitarie da privato	272.177	1.823.614	1.551.437
BA2740	B.14.A.4) Accantonamenti per copertura diretta dei rischi (autoassicurazione)	2.297.726	0	(2.297.726)
BA2741	B.14.A.5) Accantonamenti per franchigia assicurativa	0	4.897.038	4.897.038
BA2750	B.14.A.6) Altri accantonamenti per rischi	0	0	0
BA2751	B.14.A.7) Accantonamenti per interessi di mora	0	0	0
BA2760	B.14.B) Accantonamenti per premio di operosità (SUMAI)	264.664	277.852	13.188
BA2770	B.14.C) Accantonamenti per quote inutilizzate di contributi finalizzati e vincolati	7.269.835	5.204.389	(2.065.447)
BA2771	B.14.C.1) Accantonamenti per quote inutilizzate contributi da Regione e Prov. Aut. per quota F.S. indistinto finalizzato	0	0	0
BA2780	B.14.C.2) Accantonamenti per quote inutilizzate contributi da Regione e Prov. Aut. per quota F.S. vincolato	7.216.730	5.204.389	(2.012.341)
BA2790	B.14.C.3) Accantonamenti per quote inutilizzate contributi da soggetti pubblici (extra fondo) vincolati	53.106	0	(53.106)
BA2800	B.14.C.4) Accantonamenti per quote inutilizzate contributi da soggetti pubblici per ricerca	0	0	0
BA2810	B.14.C.5) Accantonamenti per quote inutilizzate contributi vincolati da privati	0	0	0
BA2811	B.14.C.6) Accantonamenti per quote inutilizzate contributi da soggetti privati per ricerca	0	0	0
BA2820	B.14.D) Altri accantonamenti	6.766.827	3.072.480	(3.694.347)
BA2840	B.14.D.1) Acc. Rinnovi convenzioni MMG/PLS/MCA	1.507.157	1.990.220	483.063
BA2850	B.14.D.2) Acc. Rinnovi convenzioni Medici Sumai	200.998	261.948	60.950
BA2860	B.14.D.3) Acc. Rinnovi contratt.: dirigenza medica	2.419.388	579.102	(1.840.286)
BA2870	B.14.D.4) Acc. Rinnovi contratt.: dirigenza non medica	239.284	119.552	(119.732)
BA2880	B.14.D.5) Acc. Rinnovi contratt.: comparto	0	121.658	121.658
BA2881	B.14.D.6) Acc. per Trattamento di fine rapporto dipendenti	0	0	0
BA2882	B.14.D.7) Acc. per Trattamenti di quiescenza e simili	0	0	0

# Modello CE comparato

CODICE	163 VOCE MODELLO CE	Esercizio 2018	Esercizio 2019	Esercizio 2019 vs Esercizio 2018
BA2883	B.14.D.8) Acc. per Fondi integrativi pensione	0	0	0
BA2884	B.14.D.9) Acc. Incentivi funzioni tecniche art. 113 D.lgs 50/2016	0	0	0
BA2890	B.14.D.10) Altri accantonamenti	2.400.000	0	(2.400.000)
BZ9999	Totale costi della produzione (B)	717.438.369	741.720.235	24.281.866
	<b>C) Proventi e oneri finanziari</b>			
CA0010	C.1) Interessi attivi	1.395	0	(1.395)
CA0020	C.1.A) Interessi attivi su c/tesoreria unica	0	0	0
CA0030	C.1.B) Interessi attivi su c/c postali e bancari	1.395	0	(1.395)
CA0040	C.1.C) Altri interessi attivi	0	0	0
CA0050	C.2) Altri proventi	0	0	0
CA0060	C.2.A) Proventi da partecipazioni	0	0	0
CA0070	C.2.B) Proventi finanziari da crediti iscritti nelle immobilizzazioni	0	0	0
CA0080	C.2.C) Proventi finanziari da titoli iscritti nelle immobilizzazioni	0	0	0
CA0090	C.2.D) Altri proventi finanziari diversi dai precedenti	0	0	0
CA0100	C.2.E) Utili su cambi	0	0	0
CA0110	C.3) Interessi passivi	1.449.403	367.753	(1.081.650)
CA0120	C.3.A) Interessi passivi su anticipazioni di cassa	0	0	0
CA0130	C.3.B) Interessi passivi su mutui	0	0	0
CA0140	C.3.C) Altri interessi passivi	1.449.403	367.753	(1.081.650)
CA0150	C.4) Altri oneri	1.932	187	(1.745)
CA0160	C.4.A) Altri oneri finanziari	1.932	187	(1.745)
CA0170	C.4.B) Perdite su cambi	0	0	0
CZ9999	Totale proventi e oneri finanziari (C)	(1.449.940)	(367.940)	1.082.000
	<b>D) Rettifiche di valore di attività finanziarie</b>			
DA0010	D.1) Rivalutazioni	0	0	0
DA0020	D.2) Svalutazioni	0	0	0
DZ9999	Totale rettifiche di valore di attività finanziarie (D)	0	0	0
	<b>E) Proventi e oneri straordinari</b>			
EA0010	E.1) Proventi straordinari	12.710.828	7.273.833	(5.436.995)
EA0020	E.1.A) Plusvalenze	0	0	0
EA0030	E.1.B) Altri proventi straordinari	12.710.828	7.273.833	(5.436.995)
EA0040	E.1.B.1) Proventi da donazioni e liberalità diverse	0	0	0
EA0050	E.1.B.2) Sopravvenienze attive	7.539.889	6.455.562	(1.084.327)
EA0051	E.1.B.2.1) Sopravvenienze attive per quote F.S. vincolato	0	0	0
EA0060	E.1.B.2.2) Sopravvenienze attive v/Aziende sanitarie pubbliche della Regione	3.054.055	1.398.775	(1.655.281)
EA0070	E.1.B.2.3) Sopravvenienze attive v/terzi	4.485.833	5.056.787	570.954
EA0080	E.1.B.2.3.A) Sopravvenienze attive v/terzi relative alla mobilità extraregionale	0	0	0
EA0090	E.1.B.2.3.B) Sopravvenienze attive v/terzi relative al personale	0	445	445
EA0100	E.1.B.2.3.C) Sopravvenienze attive v/terzi relative alle convenzioni con medici di base	0	0	0
EA0110	E.1.B.2.3.D) Sopravvenienze attive v/terzi relative alle convenzioni per la specialistica	0	1.158	1.158
EA0120	E.1.B.2.3.E) Sopravvenienze attive v/terzi relative all'acquisto prestaz. sanitarie da operatori accreditati	2.636.095	1.400.537	(1.235.558)
EA0130	E.1.B.2.3.F) Sopravvenienze attive v/terzi relative all'acquisto di beni e servizi	468.854	1.839.405	1.370.551
EA0140	E.1.B.2.3.G) Altre sopravvenienze attive v/terzi	1.380.885	1.815.242	434.357
EA0150	E.1.B.3) Insussistenze attive	5.170.939	818.271	(4.352.668)
EA0160	E.1.B.3.1) Insussistenze attive v/Aziende sanitarie pubbliche della Regione	0	2	2
EA0170	E.1.B.3.2) Insussistenze attive v/terzi	5.170.939	818.269	(4.352.670)
EA0180	E.1.B.3.2.A) Insussistenze attive v/terzi relative alla mobilità extraregionale	0	0	0
EA0190	E.1.B.3.2.B) Insussistenze attive v/terzi relative al personale	0	686.937	686.937
EA0200	E.1.B.3.2.C) Insussistenze attive v/terzi relative alle convenzioni con medici di base	0	0	0

Modello CE comparato

164

CODICE	VOCE MODELLO CE	Esercizio 2018	Esercizio 2019	Esercizio 2019 vs Esercizio 2018
EA0210	E.1.B.3.2.D) Insussistenze attive v/terzi relative alle convenzioni per la specialistica	0	0	0
EA0220	E.1.B.3.2.E) Insussistenze attive v/terzi relative all'acquisto prestaz. sanitarie da operatori accreditati	326.390	34.974	(291.416)
EA0230	E.1.B.3.2.F) Insussistenze attive v/terzi relative all'acquisto di beni e servizi	4.775.755	77.558	(4.698.196)
EA0240	E.1.B.3.2.G) Altre insussistenze attive v/terzi	68.794	18.800	(49.995)
EA0250	E.1.B.4) Altri proventi straordinari	0	0	0
EA0260	E.2) Oneri straordinari	7.435.248	9.522.514	2.087.266
EA0270	E.2.A) Minusvalenze	19.530	15.878	(3.653)
EA0280	E.2.B) Altri oneri straordinari	7.415.718	9.506.637	2.090.919
EA0290	E.2.B.1) Oneri tributari da esercizi precedenti	0	0	0
EA0300	E.2.B.2) Oneri da cause civili ed oneri processuali	0	0	0
EA0310	E.2.B.3) Sopravvenienze passive	6.303.303	9.361.099	3.057.797
EA0320	E.2.B.3.1) Sopravvenienze passive v/Aziende sanitarie pubbliche della Regione	122.870	2.018.325	1.895.455
EA0330	E.2.B.3.1.A) Sopravvenienze passive v/Aziende sanitarie pubbliche relative alla mobilità intraregionale	0	1.777.259	1.777.259
EA0340	E.2.B.3.1.B) Altre sopravvenienze passive v/Aziende sanitarie pubbliche della Regione	122.870	241.065	118.196
EA0350	E.2.B.3.2) Sopravvenienze passive v/terzi	6.180.433	7.342.775	1.162.342
EA0360	E.2.B.3.2.A) Sopravvenienze passive v/terzi relative alla mobilità extraregionale	0	0	0
EA0370	E.2.B.3.2.B) Sopravvenienze passive v/terzi relative al personale	2.601.518	53.503	(2.548.015)
EA0380	E.2.B.3.2.B.1) Soprav. passive v/terzi relative al personale - dirigenza medica	3.920	34.725	30.805
EA0390	E.2.B.3.2.B.2) Soprav. passive v/terzi relative al personale - dirigenza non medica	7.521	0	(7.520)
EA0400	E.2.B.3.2.B.3) Soprav. passive v/terzi relative al personale -	2.590.078	18.778	(2.571.299)
EA0410	E.2.B.3.2.C) Sopravvenienze passive v/terzi relative alle convenzioni con medici di base	2.273	107.401	105.128
EA0420	E.2.B.3.2.D) Sopravvenienze passive v/terzi relative alle convenzioni per la specialistica	53.208	110.857	57.649
EA0430	E.2.B.3.2.E) Sopravvenienze passive v/terzi relative all'acquisto prestaz. sanitarie da operatori accreditati	965.342	4.016.864	3.051.522
EA0440	E.2.B.3.2.F) Sopravvenienze passive v/terzi relative all'acquisto di beni e servizi	2.001.062	2.252.259	251.197
EA0450	E.2.B.3.2.G) Altre sopravvenienze passive v/terzi	557.031	801.891	244.860
EA0460	E.2.B.4) Insussistenze passive	1.112.416	145.537	(966.878)
EA0461	E.2.B.4.1) Insussistenze passive per quote F.S. vincolato	0	0	0
EA0470	E.2.B.4.2) Insussistenze passive v/Aziende sanitarie pubbliche della Regione	0	0	0
EA0480	E.2.B.4.3) Insussistenze passive v/terzi	1.112.416	145.537	(966.878)
EA0490	E.2.B.4.3.A) Insussistenze passive v/terzi relative alla mobilità extraregionale	0	0	0
EA0500	E.2.B.4.3.B) Insussistenze passive v/terzi relative al personale	0	0	0
EA0510	E.2.B.4.3.C) Insussistenze passive v/terzi relative alle convenzioni con medici di base	0	0	0
EA0520	E.2.B.4.3.D) Insussistenze passive v/terzi relative alle convenzioni per la specialistica	0	0	0
EA0530	E.2.B.4.3.E) Insussistenze passive v/terzi relative all'acquisto prestaz. sanitarie da operatori accreditati	907.727	0	(907.727)
EA0540	E.2.B.4.3.F) Insussistenze passive v/terzi relative all'acquisto di beni e servizi	33.659	71.631	37.972
EA0550	E.2.B.4.3.G) Altre insussistenze passive v/terzi	171.030	73.907	(97.124)
EA0560	E.2.B.5) Altri oneri straordinari	0	0	0
EZ9999	Totale proventi e oneri straordinari (E)	5.275.579	(2.248.682)	(7.524.261)
XA0000	Risultato prima delle imposte (A - B +/- C +/- D +/- E)	12.515.877	2.293.397	(10.222.481)



Modello CE comparato 165

CODICE	VOCE MODELLO CE	Esercizio 2018	Esercizio 2019	Esercizio 2019 vs Esercizio 2018
	<b>Y) Imposte e tasse</b>			
YA0010	Y.1) IRAP	12.105.926	12.121.262	15.336
YA0020	Y.1.A) IRAP relativa a personale dipendente	11.109.282	11.133.451	24.169
YA0030	Y.1.B) IRAP relativa a collaboratori e personale assimilato a lavoro dipendente	577.893	578.861	968
YA0040	Y.1.C) IRAP relativa ad attività di libera professione (intramoenia)	418.751	408.949	(9.801)
YA0050	Y.1.D) IRAP relativa ad attività commerciale	0	0	0
YA0060	Y.2) IRES	408.274	408.988	714
YA0070	Y.2.A) IRES su attività istituzionale	0	0	0
YA0080	Y.2.B) IRES su attività commerciale	408.274	408.988	714
YA0090	Y.3) Accantonamento a F.do Imposte (Accertamenti, condoni, ecc.)	0	0	0
YZ9999	Totale imposte e tasse (Y)	12.514.200	12.530.250	16.050
ZZ9999	RISULTATO DI ESERCIZIO	1.677	(10.236.853)	(10.238.530)

# NOTA INTEGRATIVA

---

## 1 NOTA INTEGRATIVA

### 1.1 Criteri generali di formazione del bilancio di esercizio

Il bilancio di esercizio è costituito dallo stato patrimoniale, dal conto economico, dal rendiconto finanziario e dalla presente nota integrativa, ed è corredato dalla relazione sulla gestione. Esso è stato predisposto secondo le disposizioni del D. Lgs. 118/2011, quindi facendo riferimento al Codice Civile e ai Principi Contabili Nazionali (OIC), fatto salvo quanto difformemente previsto dallo stesso D. Lgs. 118/2011 e s.m.i., nonché dai successivi decreti ministeriali di attuazione.

Il Piano dei Conti e le relative aggregazioni dello stesso nelle voci di CE ed SP SIS e in quelle del Bilancio IV direttiva CEE adottati, sono quelli di cui ai seguenti provvedimenti:

- DGR n. 715 del 25 novembre 2019;
- DPF012/55 9 dicembre 2019 recante modifiche al Piano dei Conti adottato con DGR n. 575/2019;
- DG 575 del 20 maggio 2020 di recepimento del nuovo Piano dei Conti

Si attesta, pertanto, che il piano dei conti regionale è stato correttamente applicato.

La presente nota integrativa contiene tutte le informazioni richieste dal D. Lgs. 118/2011 e s.m.i., nonché dai successivi decreti ministeriali di attuazione. Fornisce inoltre tutte le informazioni supplementari, anche se non specificamente richieste da disposizioni di legge, ritenute necessarie a dare una rappresentazione veritiera e corretta dei fatti aziendali e in ottemperanza al postulato della chiarezza del bilancio.

Lo stato patrimoniale, il conto economico, il rendiconto finanziario e la nota integrativa sono stati predisposti in unità di euro. L'arrotondamento è stato eseguito all'unità inferiore per decimali inferiori a 0,5 Euro e all'unità superiore per decimali pari o superiori a 0,5 Euro.

#### Eventuali deroghe all'applicazione di disposizioni di legge:

GEN01 – NO	Non si sono verificati casi eccezionali che impongano di derogare alle disposizioni di legge.
---------------	---

#### Eventuali deroghe al principio di continuità di applicazione dei criteri di valutazione:

GEN02 – NO	I criteri utilizzati nella formazione del bilancio non si discostano dai medesimi utilizzati per la formazione del bilancio del precedente esercizio, in particolare nelle valutazioni e nella continuità dei medesimi principi.
---------------	--

#### Eventuali casi di non comparabilità delle voci rispetto all'esercizio precedente:

GEN03 – NO	Tutte le voci relative allo stato patrimoniale, al conto economico e al rendiconto finanziario dell'esercizio precedente sono comparabili con quelle del presente esercizio e non si è reso necessario alcun adattamento.

#### Altre informazioni di carattere generale, relative alla conversione dei valori

GEN04 – NO	Nel corso dell'esercizio non sono state effettuate conversioni di voci di bilancio espresse all'origine in moneta diversa dall'Euro.

## 1.2 Criteri di valutazione adottati per la redazione del bilancio di esercizio

Il bilancio di esercizio è lo strumento di informazione patrimoniale, finanziaria ed economica dell'azienda sanitaria. Perché possa svolgere tale funzione, il bilancio è stato redatto con chiarezza, così da rappresentare in modo veritiero e corretto la situazione patrimoniale e finanziaria dell'azienda e il risultato economico dell'esercizio.

Le caratteristiche sopra menzionate sono state assicurate, laddove necessario, dall'inserimento di informazioni complementari. Se vi è stata deroga alle disposizioni di legge, essa è stata motivata e ne sono stati esplicitati gli effetti sulla situazione patrimoniale, finanziaria ed economica dell'azienda nella presente nota integrativa.

La valutazione delle voci di bilancio è stata fatta ispirandosi ai principi di prudenza e competenza, tenendo conto della funzione economica dell'elemento attivo e passivo considerato e nella prospettiva della continuazione dell'attività.

L'applicazione del principio di prudenza ha comportato la valutazione individuale degli elementi componenti le singole poste o voci delle attività o passività, per evitare compensi tra perdite che dovevano essere riconosciute e utili da non riconoscere in quanto non realizzati.

In ottemperanza al principio di competenza, l'effetto delle operazioni e degli altri eventi è stato rilevato contabilmente e attribuito all'esercizio al quale tali operazioni ed eventi si riferiscono, e non a quello in cui si concretizzano i relativi movimenti di numerario (incassi e pagamenti).

I criteri di valutazione adottati sono sintetizzati nella tabella che segue.

Posta di bilancio	Criterio di valutazione
Immobilizzazioni immateriali	Sono iscritte al costo di acquisto o di produzione, inclusi i costi accessori e l'IVA in quanto non detraibile. Sono esposte in bilancio al netto degli ammortamenti effettuati nel corso degli esercizi. Le aliquote di ammortamento sono quelle fissate dal D.Lgs. 118/2011 e s.m.i., nonché dai successivi decreti ministeriali di attuazione.
Immobilizzazioni materiali	Sono iscritte al costo di acquisto o di produzione, inclusi i costi accessori e l'IVA in quanto non detraibile. Sono esposte in bilancio al netto dei relativi fondi di ammortamento. Le aliquote di ammortamento sono quelle fissate dal D.Lgs. 118/2011 e s.m.i., nonché dai successivi decreti ministeriali di attuazione. I costi di manutenzione e riparazione che non rivestono carattere incrementativo del valore e/o della funzionalità dei beni sono addebitati al conto economico dell'esercizio in cui sono sostenuti. Le spese di manutenzione e riparazione aventi natura incrementativa sono imputate all'attivo patrimoniale e, successivamente, ammortizzate. Le immobilizzazioni che, alla fine dell'esercizio, presentano un valore durevolmente inferiore rispetto al residuo costo da ammortizzare vengono iscritte a tale minor valore. Questo non viene mantenuto se negli esercizi successivi vengono meno le ragioni della svalutazione effettuata. Le immobilizzazioni materiali detenute in base a contratti di leasing finanziario vengono contabilizzate secondo quanto previsto dalla vigente normativa italiana, la quale prevede l'addebito a conto economico per competenza dei canoni, l'indicazione dell'impegno per canoni a scadere nei conti d'ordine e l'inserimento del cespite tra le immobilizzazioni solo all'atto del riscatto.
Rimanenze	Sono iscritte al costo medio ponderato
Crediti	Sono esposti al presumibile valore di realizzo. L'adeguamento del valore nominale dei crediti al valore presunto di realizzo è ottenuto mediante apposito fondo al fine di tener conto dei rischi di inesigibilità.
Disponibilità	Sono iscritte in bilancio al loro valore nominale.

liquide	
Ratei e risconti	Sono determinati in proporzione al periodo temporale di competenza del costo o del ricavo comune a due o più esercizi.
Patrimonio netto	I contributi per ripiano perdite sono rilevati con le modalità previste dal D.Lgs. 118/2011 e s.m.i., nonché dai successivi decreti ministeriali di attuazione. I contributi in conto capitale sono rilevati con le modalità previste dal D.Lgs. 118/2011 e s.m.i., nonché dai successivi decreti ministeriali di attuazione. Per i beni di primo conferimento, la sterilizzazione degli ammortamenti avviene mediante storno a conto economico di quote della voce di Patrimonio Netto "Finanziamenti per beni di prima dotazione".
Fondi per rischi e oneri	I fondi per quote inutilizzate di contributi sono costituiti da accantonamenti determinati con le modalità previste dall'art. 29 comma 1, lett. e) del D.Lgs. 118/2011 e s.m.i., nonché dai successivi decreti ministeriali di attuazione. I fondi per rischi e oneri sono costituiti da accantonamenti effettuati allo scopo di coprire perdite o debiti di natura determinata e di esistenza certa o probabile, che alla data di chiusura dell'esercizio sono però indeterminati nell'ammontare e/o nella data di sopravvenienza, secondo quanto previsto dall'art. 29, comma 1, lett. g) del D.Lgs. 118/2011 e s.m.i., nonché dai successivi decreti ministeriali di attuazione.
Premio operosità Medici SUMAI	È determinato secondo le norme e disposizioni contenute nella Convenzione Unica Nazionale che regolano la determinazione del premio di operosità dei medici SUMAI.
TFR	Il TFR viene calcolato e gestito dall'INPS
Debiti	Sono rilevati al loro valore nominale.
Ricavi e costi	Sono rilevati secondo i principi della prudenza e della competenza economica, anche mediante l'iscrizione dei relativi ratei e risconti.
Imposte sul reddito	Sono determinate secondo le norme e le aliquote vigenti
Conti d'ordine	Impegni e garanzie sono indicati nei conti d'ordine al loro valore contrattuale residuo. I beni di terzi sono indicati nei conti d'ordine in base al loro valore di mercato al momento dell'ingresso in azienda.

### 1.3 Dati relativi al personale

## Dati sull'occupazione al 31.12.2019

## PERSONALE DIPENDENTE (\*) (Conto Annuale)

Tipologia di personale	T1		T12		T12	T13	
	Personale al 31/12/2018	di cui Personale Part Time	Personale al 31/12/2019	di cui Personale Part Time	Numero Mensilità	Totale spese a carattere stipendiale	Totale spese accessorie
<b>RUOLO SANITARIO</b>	<b>2.274</b>	<b>39</b>	<b>2.281</b>	<b>39</b>	<b>39.153</b>	<b>75.949.355</b>	<b>31.058.903</b>
<i>Dirigenza</i>	668	3	669	3	11.769	31.009.291	23.133.457
- Medico veterinaria	607	3	613	3	11088	28.471.549	21.871.430
- Sanitaria	61	0	56	0	681	2.537.741	1.262.028
<b>Comparto</b>	<b>1.606</b>	<b>36</b>	<b>1.612</b>	<b>36</b>	<b>27.384</b>	<b>44.940.065</b>	<b>7.925.446</b>
- Categoria Ds	38	0	30	0	503	1.050.918	208.083
- Categoria D	1527	36	1556	36	26343	42.928.889	7.566.204
- Categoria C	41	0	26	0	538	960.257	151.159
- Categoria Bs					0		
<b>RUOLO PROFESSIONALE</b>	<b>3</b>	<b>0</b>	<b>3</b>	<b>0</b>	<b>22</b>	<b>134.222</b>	<b>159.676</b>
<i>Dirigenza</i>	3	0	3	0	22	134.222	159.676
<i>Livello dirigenziale</i>	3	0	3	0	22	134.222	159.676
<b>Comparto</b>	<b>0</b>	<b>0</b>	<b>0</b>	<b>0</b>	<b>0</b>	<b>0</b>	<b>0</b>
- Categoria D	0	0	0	0	0	0	0
<b>RUOLO TECNICO</b>	<b>535</b>	<b>7</b>	<b>561</b>	<b>7</b>	<b>6.284</b>	<b>12.096.853</b>	<b>2.105.092</b>
<i>Dirigenza</i>	3	0	3	0	34	151.797	99.493
<i>Livello dirigenziale</i>	3	0	3	0	34	151.797	99.493
<b>Comparto</b>	<b>532</b>	<b>7</b>	<b>558</b>	<b>7</b>	<b>6.250</b>	<b>11.945.056</b>	<b>2.005.599</b>
- Categoria Ds	4	0	3	0	42	108.988	13.606
- Categoria D	31	0	29	0	383	944.228	105.393
- Categoria C	10	0	13	0	123	290.418	50.090
- Categoria Bs	255	2	280	1	3072	5.851.612	1.135.613
- Categoria B	161	4	165	5	1864	3.364.898	542.696
- Categoria A	71	1	68	1	766	1.384.912	158.202
<b>RUOLO AMMINISTRATIVO</b>	<b>264</b>	<b>1</b>	<b>247</b>	<b>1</b>	<b>3.029</b>	<b>6.630.307</b>	<b>1.181.321</b>
<i>Dirigenza</i>	9	0	9	0	99	377.666	464.763
<i>Livello dirigenziale</i>	9		9		99	377.666	464.763
<b>Comparto</b>	<b>255</b>	<b>1</b>	<b>238</b>	<b>1</b>	<b>2.930</b>	<b>6.252.641</b>	<b>716.558</b>
- Categoria Ds	18	0	20	0	224	569.916	127.144
- Categoria D	66	0	61	0	797	1.922.731	239.579
- Categoria C	57	0	53	0	574	1.399.373	124.788
- Categoria Bs	0	0	0	0	0	0	0
- Categoria B	97	1	88	1	1127	2.022.486	190.528
- Categoria A	17	0	16	0	208	338.135	34.519

(+) E' necessario comprendere anche il personale dipendente del comparto a tempo determinato che però è rilevato nella Tabella 2 del conto annuale con diverso criterio (uomini - anno)

171

Dati sull'occupazione al 31.12.2019

## PERSONALE DIPENDENTE (\*) (Conto Annuale)

Tipologia di personale	T1A	T1C	T1A	T1C
	Personale in comando al 31/12/2018 ad altri enti	Personale in comando al 31/12/2018 da altri enti	Personale in comando al 31/12/2019 ad altri enti	Personale in comando al 31/12/2019 da altri enti
<b>RUOLO SANITARIO</b>				
<i>Dirigenza</i>				
- Medico veterinaria			1	
- Sanitaria				
<i>Comparto</i>				
- Categoria Ds				
- Categoria D	4	3	1	2
- Categoria C				
- Categoria Bs				
<b>RUOLO PROFESSIONALE</b>				
<i>Dirigenza</i>				
<i>Livello dirigenziale</i>				
<i>Comparto</i>				
- Categoria D				
<b>RUOLO TECNICO</b>				
<i>Dirigenza</i>				
<i>Livello dirigenziale</i>				
<i>Comparto</i>				
- Categoria Ds				
- Categoria D				
- Categoria C				2
- Categoria Bs		2		
- Categoria B				
- Categoria A				
<b>RUOLO AMMINISTRATIVO</b>				
<i>Dirigenza</i>				
<i>Livello dirigenziale</i>				
<i>Comparto</i>				
- Categoria Ds				
- Categoria D				1
- Categoria C				
- Categoria Bs				
- Categoria B				1
- Categoria A				

**PERSONALE UNIVERSITARIO (Conto Annuale T1B)**

<i>Tipologia di personale</i>	<i>Personale al 31/12/2018</i>	<i>di cui a tempo parziale al 31/12/2018</i>	<i>Personale al 31/12/2019</i>	<i>di cui a tempo parziale al 31/12/2019</i>
<b>RUOLO SANITARIO</b>				
<i>Dirigenza</i>	11	0	13	0
<i>Comparto</i>				
<b>RUOLO PROFESSIONALE</b>				
<i>Dirigenza</i>				
<i>Comparto</i>				
<b>RUOLO TECNICO</b>				
<i>Dirigenza</i>				
<i>Comparto</i>				
<b>RUOLO AMMINISTRATIVO</b>				
<i>Dirigenza</i>				
<i>Comparto</i>				



173

Dati sull'occupazione al 31.12.2019

**PERSONALE CON ALTRO CONTRATTO - FORMAZIONE LAVORO (Conto Annuale T2)**

Tipologia di personale	Uomini/Anno al 31/12/2018	Uomini/Anno al 31/12/2019
<b>RUOLO SANITARIO</b>		
Dirigenza		
Comparto		
<b>RUOLO PROFESSIONALE</b>		
Dirigenza		
Comparto		
<b>RUOLO TECNICO</b>		
Dirigenza		
Comparto		
<b>RUOLO AMMINISTRATIVO</b>		
Dirigenza		
Comparto		

**PERSONALE CON ALTRO CONTRATTO - CONTRATTO DI SOMMINISTRAZIONE (Conto Annuale T2)**

Tipologia di personale	Uomini/Anno al 31/12/2018	Uomini/Anno al 31/12/2019
<b>RUOLO SANITARIO</b>		
Dirigenza		
Comparto	31	32
<b>RUOLO PROFESSIONALE</b>		
Dirigenza		
Comparto		
<b>RUOLO TECNICO</b>		
Dirigenza		
Comparto	40	34
<b>RUOLO AMMINISTRATIVO</b>		
Dirigenza		
Comparto		3

**PERSONALE CON ALTRO CONTRATTO - CONTRATTO LSU (Conto Annuale T2)**

Tipologia di personale	Uomini/Anno al 31/12/2018	Uomini/Anno al 31/12/2019
<b>RUOLO SANITARIO</b>		
Dirigenza		
Comparto		
<b>RUOLO PROFESSIONALE</b>		
Dirigenza		
Comparto		
<b>RUOLO TECNICO</b>		
Dirigenza		
Comparto		
<b>RUOLO AMMINISTRATIVO</b>		
Dirigenza		
Comparto		

**PERSONALE IN CONVENZIONE (FLS 12 quadro E per MMG e PLS)**

Tipologia di personale	Uomini/Anno al 31/12/2018	Uomini/Anno al 31/12/2019
<b>MEDICINA DI BASE</b>		
MMG	269	278
PLS	47	44
Continuità assistenziale	127	136
Altro	10	14

Tabella 2

Denominazione regione	Abruzzo							
Denominazione azienda/lente	ASL Pescara							
Periodo di rilevazione	10/1/2019-31/12/2019							
(valori in migliaia di euro)	Totale presenti al 31.12.2019 (1)	Spese per competenze fisse e accessorie (2)	IRAP (3)	Spese per contributi a carico dell'azienda (4)	Altre voci di spesa (5)	Totale (6) = (2)+(3)+(4) + (5)	di cui derivante dai rinnovi contrattuali intervenuti successivamente all'anno 2004 (7)	Totale al netto dei rinnovi (8) = (6) - (7)
Personale dipendente a tempo indeterminato	3.094	128.869.682	10.953.923	35.207.243	1.375.763	176.406.611	32.605.199	143.801.412
Personale a tempo determinato	142	5.744.586	470.950	1.625.166	29.641	7.870.242	1.525.912	6.343.330
Restante personale	69	2.555.445	-	-	-	2.555.445	-	2.555.445
<b>Totale</b>	<b>3.305</b>	<b>137.169.712</b>	<b>11.424.873</b>	<b>36.832.409</b>	<b>1.405.304</b>	<b>186.832.298</b>	<b>34.132.111</b>	<b>152.700.187</b>
(valori in migliaia di euro)	13						di cui derivante dai rinnovi contrattuali intervenuti successivamente all'anno 2004	Totale rimborsi al netto dei rinnovi
Indennità De Maria						253.677	51.705	201.972
Spesa complessiva personale								162.902.159

## DI CUI PERSONALE ESCLUSO DALLA BASE DI CALCOLO PER LA RIDUZIONE DELL'1,4% (Circolare RGS n. 9 del 17.02.2006):

(valori in migliaia di euro)	Unità presenti al 31.12.2019 (1)	Spese per competenze fisse e accessorie (2)	IRAP (3)	Spese per contributi a carico dell'azienda (4)	Altre voci di spesa (5)	Totale (6) = (2)+(3)+(4)+(5)	di cui derivante dai rinnovi contrattuali intervenuti successivamente all'anno 2004 (7)	Totale al netto dei rinnovi (8) = (6) - (7)
Personale classificato ex legge n. 68/1999 (disabili e categorie protette)	172	4.036.554	343.949	1.074.763	50.121	5.505.387	-951.717	4.553.670
Personale della sanità penitenziaria (incluse le REMS)	17	647.765	54.494	171.976	0	874.235	-151.129	723.106
Personale finanziato con contributi provenienti da privato								
Personale finanziato con contributi provenienti dall'Unione Europea								
Personale finanziato con fondi destinati alla ricerca								
Spese per la formazione e le missioni (indennità e rimborsi)					580.000	580.000		580.000
Personale a tempo determinato assunto per emergenza sisma - art. 1 - comma 873 legge n. 145/2018								
<b>TOTALE</b>	<b>189</b>	<b>4.684.318</b>	<b>398.443</b>	<b>1.246.738</b>	<b>630.121</b>	<b>6.959.621</b>	<b>-1.102.846</b>	<b>5.856.775</b>

Spesa complessiva personale 2019	152.902.159
Spesa personale escluso	5.856.775
Spesa personale 2019	147.045.384
Tetto di spesa 2004	154.817.000
Differenza	-7.771.616

175

**Riconciliazione Tabella 2 e CE consuntivo 2019**

Voce CE	Descrizione Voce CE	Importo
BA2080	Totale Costo del personale	171.973.635
YA0020	Y.1.A) IRAP relativa a personale dipendente	11.424.873
	<b>TOTALE CE da riconciliare</b>	<b>183.398.508</b>

Spesa del personale indicata nel totale della tabella 2 come da Piano di Rientro		180.126.354
<b>Costi presenti in Tabella 2 e non presenti nel CE</b>		
Restante Personale (COCOCO, Locatio Operis, Barellieri)		-2.555.445
Indennità De Maria		-253.677
Trattenuta a dipendenti - Mensa aziendale		-298.345
<b>Costi presenti nel CE e non presenti in Tabella 2</b>		
Categorie Protette		5.505.387
Medicina Penitenziaria da Tabella 2		874.235
<b>Differenze nella valorizzazione dei Fondi CCNL</b>		
Stima Residuo Fondi da CE		-8.922.351
Voci di fondo pagate da CE		-34.350.093
Fondo 2018 periodizzato da Tabella 2		43.347.344
<b>totale</b>		<b>183.473.409</b>
<b>costo complessivo del personale da CE</b>		<b>183.398.508</b>

## Consistenza e movimentazione dei fondi del personale

	IMPORTO FONDO AL 31/12/2010	IMPORTO FONDO AL 01/01/2019	PERSONALE PRESENTE AL 01/01/2019	PERSONALE ASSUNTO NELL'ANNO 2019	PERSONALE CESSATO NELL'ANNO 2019	PERSONALE PRESENTE AL 31/12/2019	IMPORTO FONDO AL 31/12/2019	VARIAZIONE FONDO ANNO 2019 VS FONDO ANNO 2010	VARIAZIONE FONDO ANNO 2019 VS FONDO INZIALE ANNO 2019
	(1)	(2)	(3)	(4)	(5)	(6)=(3)+(4)-(5)	(7)	(8)=(7)-(1)	(9)=(7)-(2)
<b>MEDICI E VETERINARI</b>									
- Fondo specificità medica, retribuzione di posizione, equiparazione, specifico trattamento	11.626.812	12.534.758	607	35	29	613	11.862.427	235.615	-672.331
- Fondo trattamento accessorio condizioni di lavoro	2.596.715	2.814.790	607	35	29	613	2.812.881	216.166	-1.909
- Fondo retribuzione di risultato e qualità prestazioni individuali	339.252	448.289	607	35	29	613	448.040	108.788	-249
<b>DIRIGENTI NON MEDICI SPTA</b>									
- Fondo specificità medica, retribuzione di posizione, equiparazione, specifico trattamento	1.330.689	1.328.228	76	1	6	71	1.166.115	-164.574	-162.113
- Fondo trattamento accessorio condizioni di lavoro	74.746	101.896	76	1	6	71	92.065	17.319	-9.830
- Fondo retribuzione di risultato e qualità prestazioni individuali	931.699	109.383	76	1	6	71	97.392	3.693	-11.991
<b>PERSONALE NON DIRIGENTE</b>									
- Fondo fasce, posizioni organizzative, ex indennità di qualificazione professionale e indennità professionale specifica	8.864.277							-8.864.277	
- Fondo lavoro straordinario e remunerazione di particolari condizioni di disagio pericolo o danno	6.037.257	9.326.857	2.393	141	126	2.408	9.195.333	3.158.076	-131.524
- Fondo della produttività collettiva per il miglioramento dei servizi e premio della qualità delle prestazioni individuali	1.523.723	8.647.041	2.393	141	126	2.408	8.615.208	7.091.485	-31.833
<b>TOTALE</b>	<b>32.487.170</b>	<b>35.311.242</b>					<b>34.289.461</b>		

Si precisa che la determinazione dei fondi è stata effettuata in conformità alle disposizioni di cui all'art.23 comma 2 del D. Lgs. n. 75/2017 e che pertanto le dinamiche del personale rilevate nell'anno 2019 ed indicate nella suddetta tabella non costituiscono ai sensi della predetta norma riferimento esclusivo ai fini della riduzione operata sui fondi contrattuali.

177

## Serie storica dei fondi del personale

Dettaglio PERSONALE		2017	2018	2019
<b>FONDI</b>				
<b>AREA DIRIGENZA MEDICO - VETERINARIA</b>				
FONDO PER LA RETRIBUZIONE DI RISULTATO E PER LA QUALITÀ DELLA PRESTAZIONE INDIVIDUALE		339.002	339.002	448.040
FONDO PER IL TRATTAMENTO ACCESSORIO LEGATO ALLE CONDIZIONI DI LAVORO		2.594.806	2.594.806	2.812.881
FONDO PER L'INDENNITÀ DI SPECIFICITÀ MEDICA, RETRIBUZIONE DI POSIZIONE, EQUIPARAZIONE, SPECIFICO TRATTAMENTO E INDENNITÀ DI DIREZIONE DI STRUTTURA COMPLESSA		11.695.817	11.695.817	11.862.427
<b>AREA DIRIGENZA SANITARIA NON MEDICA</b>				
FONDO PER LA RETRIBUZIONE DI RISULTATO E PER LA QUALITÀ DELLA PRESTAZIONE INDIVIDUALE		73.604	73.604	83.842
FONDO PER IL TRATTAMENTO ACCESSORIO LEGATO ALLE CONDIZIONI DI LAVORO		70.704	70.704	91.179
FONDO PER LA RETRIBUZIONE DI POSIZIONE, EQUIPARAZIONE, SPECIFICO TRATTAMENTO E INDENNITÀ DI DIREZIONE DI STRUTTURA COMPLESSA		485.190	485.190	500.833
<b>AREA DIRIGENZA PROFESSIONI SANITARIE</b>				
FONDO PER LA RETRIBUZIONE DI RISULTATO E PER LA QUALITÀ DELLA PRESTAZIONE INDIVIDUALE		575	575	738
FONDO PER IL TRATTAMENTO ACCESSORIO LEGATO ALLE CONDIZIONI DI LAVORO		561	561	886
FONDO PER LA RETRIBUZIONE DI POSIZIONE, EQUIPARAZIONE, SPECIFICO TRATTAMENTO E INDENNITÀ DI DIREZIONE DI STRUTTURA COMPLESSA		6.862	6.862	7.111
<b>AREA DIRIGENZA PROFESSIONALE TECNICA ED AMMINISTRATIVA (P.T.A.)</b>				
FONDO PER LA RETRIBUZIONE DI RISULTATO E PER LA QUALITÀ DELLA PRESTAZIONE INDIVIDUALE		12.813	12.813	12.813
FONDO PER IL TRATTAMENTO ACCESSORIO LEGATO ALLE CONDIZIONI DI LAVORO				
FONDO PER LA RETRIBUZIONE DI POSIZIONE, EQUIPARAZIONE, SPECIFICO TRATTAMENTO E INDENNITÀ DI DIREZIONE DI STRUTTURA COMPLESSA		658.171	658.171	658.171
<b>AREA COMPARTO</b>				
FONDO DELLA PREMIALITÀ E FASCE		1.482.188	7.698.270	8.615.208
FONDO CONDIZIONI LAVORO E INCARICHI		5.872.687	8.969.636	9.195.333
FONDO PER IL FINANZIAMENTO FASCE RETRIBUTIVE, POSIZIONI ORGANIZZATIVE, VALORE COMUNE DELLE EX INDENNITÀ DI QUALIFICAZIONE PROFESSIONALE E INDENNITÀ PROFESSIONALE SPECIFICA		8.691.010		

I riferimenti dei provvedimenti adottati dall'azienda in ordine alla costituzione dei Fondi Contrattuali sono i seguenti:

Deliberazione DG N. 517 del 06/05/2020: Adozione Fondi Contrattuali Aree Dirigenza consuntivi anno 2019 e preventivi anno 2020

Deliberazione DG N. 515 del 06/05/2020: Adozione Fondi Contrattuali Consuntivi Anno 2019 e Preventivi Anno 2020 ai sensi degli articoli 80 e 81 Capo II CCNL Comparto Sanità stipulato il 21 Maggio 2018

I provvedimenti sopra elencati sono allegati al presente bilancio.

Indicare quota 2019 dei rinnovi contrattuali dirigenza medica e non medica (3,48%)

178

AZIENDA:	ASL PESCARA
PERIODO DI RILEVAZIONE:	Anno 2019

Voce CE	Descrizione Voce CE	Costo totale rilevato a CE Consumivo 2019	di cui
	Importo in Euro		la SOLA quota 2019 dei rinnovi contrattuali iscritta tra le voci di costo del personale della dirigenza medica e non medica (3,48%), a seguito della stipula del contratto della dirigenza sanitaria medica e non medica 2018-2019
BA2120	B.5 A.1.1) Costo del personale dirigente medico - tempo indeterminato	64.754.869	1.049.969
BA2130	B.5 A.1.2) Costo del personale dirigente medico - tempo determinato	4.081.387	84.378
BA2140	B.5 A.1.3) Costo del personale dirigente medico - altro	-	
BA2110	B.5.A.1) Costo del personale dirigente medico	68.836.236	2.034.347
BA2160	B.5 A.2.1) Costo del personale dirigente non medico - tempo indeterminato	4.801.027	191.880
BA2170	B.5 A.2.2) Costo del personale dirigente non medico - tempo determinato	743.647	20.687
BA2180	B.5 A.2.3) Costo del personale dirigente non medico - altro	-	
BA2150	B.5.A.2) Costo del personale dirigente non medico	5.545.575	212.588

4.4 Immobilizzazioni materiali e immateriali

Tab. 1 - Dettagli e movimentazioni delle immobilizzazioni immateriali

CODICE MOD. SP	IMMOBILIZZAZIONI IMMATERIALI	ESERCIZI PRECEDENTI				MOVIMENTI DELL'ESERCIZIO						Valore Netto Contabile		
		Costo storico	Rivalutaz. (+)	Svalutaz. (-)	Fondo Amm.to (-)	Valore netto iniz.	Giroconti e Riclass. (+/-)	Rivalutaz. (+)	Svalutaz. (-)	Acquisizioni e costruzioni in economia	Manuten. increment.		Interessi capital.	Diminuis. (valore netto) (-)
AAA010	Costi d'impianto e di ampliamento	0	0	0	0	0	0	0	0	0	0	0	0	0
	di cui soggette a sterilizzazione	0	0	0	0	0	0	0	0	0	0	0	0	0
AAA040	Costi di ricerca e sviluppo	0	0	0	0	0	0	0	0	0	0	0	0	0
	di cui soggette a sterilizzazione	0	0	0	0	0	0	0	0	0	0	0	0	0
AAA070	Diritti di brevetto e utilizzazione opere d'ingegno	0	0	0	0	0	0	0	0	0	0	0	0	0
	di cui soggette a sterilizzazione	0	0	0	0	0	0	0	0	0	0	0	0	0
AAA120	Immobilizzazioni immateriali in corso e acconti	0	0	0	0	0	0	0	0	0	0	0	0	0
AAA130	Altre immobilizzazioni immateriali	2.307.680	0	0	(1.844.655)	463.226	0	0	0	65.628	0	0	(155.438)	373.416
	di cui soggette a sterilizzazione	2.307.680	0	0	(1.844.655)	463.226	0	0	0	65.628	0	0	(155.438)	373.416
AAA140	Concessioni, licenze, marchi e diritti simili	2.307.680	0	0	(1.844.655)	463.226	0	0	0	65.628	0	0	(155.438)	373.416
	di cui soggette a sterilizzazione	1.135.004	0	0	(671.778)	463.226	0	0	0	65.628	0	0	(155.438)	373.416
AAA160	Migliorie su beni di terzi	0	0	0	0	0	0	0	0	0	0	0	0	0
	di cui soggette a sterilizzazione	0	0	0	0	0	0	0	0	0	0	0	0	0
AAA180	Pubblicità	0	0	0	0	0	0	0	0	0	0	0	0	0
	di cui soggette a sterilizzazione	0	0	0	0	0	0	0	0	0	0	0	0	0
AAA200	Altre immobilizzazioni immateriali	0	0	0	0	0	0	0	0	0	0	0	0	0
	di cui soggette a sterilizzazione	0	0	0	0	0	0	0	0	0	0	0	0	0
	TOTALE IMMOBILIZZAZIONI IMMATERIALI	2.307.680	0	0	(1.844.655)	463.226	0	0	0	65.628	0	0	(155.438)	373.416
	di cui soggette a sterilizzazione	1.135.004	0	0	(671.778)	463.226	0	0	0	65.628	0	0	(155.438)	373.416

Tab. 2 - Dettaglio costi di impianto e di ampliamento

DETTAGLIO COSTI D'IMPIANTO E DI AMPLIAMENTO	
Descrizione composizione	
...	
...	

MOVIMENTI DELL'ESERCIZIO			ALTRE INFORMAZIONI	
Valore iniziale	Incrementi	Valore finale	Regioni iscrizione	Estremi del verbale del Collegio Sindacale

Tab. 3 - Dettaglio costi di ricerca e sviluppo

DETTAGLIO COSTI DI RICERCA E SVILUPPO	
Descrizione composizione	
...	
...	

MOVIMENTI DELL'ESERCIZIO			ALTRE INFORMAZIONI	
Valore iniziale	Incrementi	Valore finale	Regioni iscrizione	Estremi del verbale del Collegio Sindacale

Tab. 4 - Dettaglio costi di pubblicità

DETTAGLIO PUBBLICITA'	
Descrizione composizione	
...	
...	

MOVIMENTI DELL'ESERCIZIO			ALTRE INFORMAZIONI	
Valore iniziale	Incrementi	Valore finale	Regioni iscrizione	Estremi del verbale del Collegio Sindacale

Tab. 5 – Dettagli e movimentazioni delle immobilizzazioni materiali

CODICE MOD. SP	IMMOBILIZZAZIONI MATERIALI	Costo storico	ESERCIZI PRECEDENTI			MOVIMENTI DELL'ESERCIZIO										Valore Netto Contabile		
			Rivoluz.	Svoluz.	Fondo amm.	Valore netto iniziale	Giroconti e Riclassifiche	Rivoluz.	Svoluz.	Acquisti e costruzioni in economia	Manutenz. increm.	Interessi capitaliz.	Dismissioni (valore netto)	Ammort. 2019				
AAA290	Terreni disponibili	0	0	0	0	0	0	0	0	0	0	0	0	0	0	0	0	0
	di cui soggetti a sterilizzazione																	
AAA300	Terreni indisponibili	942.655	0	0	0	942.655	0	0	0	0	0	0	0	0	0	0	0	942.655
	di cui soggetti a sterilizzazione																	
AAA320	Fabbricati non strumentali (disponibili)	0	0	0	0	0	0	0	0	0	0	0	0	0	0	0	0	0
	di cui soggetti a sterilizzazione																	
AAA350	Fabbricati strumentali (indisponibili)	171.183.789	0	0	(95.852.233)	75.331.556	0	0	0	0	0	0	0	0	0	0	(5.032.904)	70.298.652
	di cui soggetti a sterilizzazione																	
AAA380	Impianti e macchinari	159.843.189	0	0	(91.875.441)	67.967.728	0	0	0	0	0	0	0	0	0	0	0	62.934.824
	di cui soggetti a sterilizzazione																	
AAA410	Attrezzature sanitarie e scientifiche	6.898.611	0	0	(1.290.148)	1.408.464	0	0	0	0	0	0	0	0	0	0	0	1.521.072
	di cui soggette a sterilizzazione																	
AAA440	Mobili e arredi	83.135.938	0	0	(69.436.276)	13.699.662	0	0	0	0	0	0	0	0	0	0	0	10.994.288
	di cui soggette a sterilizzazione																	
AAA470	Automezzi	37.907.634	0	0	(24.223.197)	13.684.437	0	0	0	0	0	0	0	0	0	0	0	10.994.288
	di cui soggetti a sterilizzazione																	
AAA500	Automezzi	3.340.939	0	0	(1.844.919)	1.496.020	0	0	0	0	0	0	0	0	0	0	0	1.360.546
	di cui soggetti a sterilizzazione																	
AAA510	Oggetti d'arte	1.906.361	0	0	(1.672.264)	234.097	0	0	0	0	0	0	0	0	0	0	0	593.121
	di cui soggetti a sterilizzazione																	
AAA540	Oggetti d'arte	985.158	0	0	(751.062)	234.097	0	0	0	0	0	0	0	0	0	0	0	234.097
	di cui soggetti a sterilizzazione																	
AAA510	Altre immobilizzazioni materiali	5.855.303	0	0	(5.195.292)	660.010	0	0	0	0	0	0	0	0	0	0	0	660.010
	di cui soggetti a sterilizzazione																	
AAA540	Altre immobilizzazioni materiali	2.418.794	0	0	(1.758.784)	660.010	0	0	0	0	0	0	0	0	0	0	0	660.010
	di cui soggetti a sterilizzazione																	
AAA540	Altre immobilizzazioni materiali in corso e accanti	8.590.201	0	0	0	8.590.201	(66.213)	0	0	0	0	0	0	0	0	0	0	8.523.988
	di cui soggetti a sterilizzazione																	
AAA540	TOTALE IMMOBILIZZAZIONI MATERIALI	289.281.964	0	0	(186.898.647)	302.363.317	(66.213)	0	0	0	0	0	0	0	0	0	0	10.994.288
	di cui soggette a sterilizzazione																	
		207.194.305	0	0	(122.743.550)	85.450.755	0	0	0	0	0	0	0	0	0	0	0	78.166.135

Nel corso dell'esercizio 2019 sono stati acquistati cespiti con contributi in c/esercizio per un valore complessivo di €. 1.554.862,26. Ai fini della contabilizzazione degli ammortamenti di tali beni, è stata data applicazione alla casistica applicativa del Titolo II del D. Lgs. n. 118/2011, Documento n. 1 "La sterilizzazione degli ammortamenti", allegata all'intesa del 06/09/2013.

Tab. 6 – Dettaglio altre immobilizzazioni materiali

DETTAGLIO ALTRE IMMOBILIZZAZIONI MATERIALI	Valore lordo	Fondo Amm.to	Valore netto
Computer e macchinari elettronici	5.771.419	5.037.692	733.726
Altri beni materiali	446.913	418.355	28.557
<b>TOTALE</b>	<b>6.218.332</b>	<b>5.456.048</b>	<b>762.283</b>



Tab. 7 - Dettaglio immobilizzazioni materiali in corso

DETTAGLIO IMMOBILIZZAZIONI MATERIALI IN CORSO		MOVIMENTI DELL'ESERCIZIO			
Tipologia finanziamento	Valore iniziale	Incrementi	Giroconti e Riclassifiche	Valore finale	
Ristrutturazione DSB Pescara SUD - Stanziati € 1.291.142	359.831	25.813		385.644	
Ristrutturazione DSB Pescara SUD	149.844	612.537		762.380	
Costruzione Canile Pubblico a Loreto Aprutino - stanziati € 309.874	6.257			6.257	
Ristrutturazione consultorio Familiare di Bussi- materno infantile-€ 154.937	156.569			156.569	
Ristrutturazione consultorio familiare di Bussi-materno infantile-€ 200.000	200.000	1.385		201.385	
Ristrutturazione consultorio familiare di Bussi-materno infantile-€ 150.000 dati dal comune	86.644			86.644	
Ristrutturazione ex pediatria	3.550.729			3.550.729	
Ristrutturazione ex pediatria		18.815		18.815	
Ristrutturazione reparto di neonatologia	311.022			311.022	
Adeguamento locali nuova allocazione Pronto soccorso P.O. di Pescara	761.208	846.900		1.608.108	
Adeguamento locali nuova allocazione Pronto soccorso P.O. di Pescara		43.810		43.810	
Riqualificazione P.O. di Penne	565.380			565.380	
Riqualificazione P.O. di Penne	188.346	51.086		239.432	
Adeguamento e messa a norma nuovi locali di Scofa	95.532			95.532	
Ristrutturazione DSB Montesilvano	125.241			125.241	
Ristrutturazione DSB Montesilvano	306.453			306.453	
Reingegnerizzazione P.O. Pescara	203.362	6.524		209.886	
Lavori blocco parto Pescara	818.309			818.309	
Riqualificazione Area Verde	124.571			124.571	
Lavori normativa antincendio	259.710	122.116		381.826	
Risanam.igienico-sanitario oncologia P.O. Pescara	71.191			71.191	
Abbatim.barriere arch.sistemaz.a verdeed arredo urbano	62.198			62.198	
Lavori per servizio CEREBROPATIE POPOLI	86.889			86.889	
Lavoro di riqualificazione area esterna vecchio PO di Pescara	34.702			34.702	
Prevenzione Palazzina G		25.985		25.985	
DSB SCAFA		4.015		4.015	
Centrale di sterilizzazione		188.435		188.435	
Terapia del dolore		22.366		22.366	
TOTALE	8.523.988	1.969.787		10.493.775	
Fatture relative a cespiti non ancora collaudati	66.213	102.847		102.847	
TOTALE GENERALE	8.590.201	2.072.634		10.596.621	

Di seguito si riporta il dettaglio della composizione delle manutenzioni incrementative su "Immobilizzazioni in corso e accconti":

Tab. 7 bis – Dettaglio manutenzioni incrementative su "Immobilizzazioni in corso e accconti"- fabbricati in costruzione

Descrizione	Codice Fornitore	Fornitore	Numero Fattura	Data Fattura	Importo
DSB PE SUD	13330	DI NICOLA ELVIRA	DG n. 100	24/01/2019	6.801
DSB PE SUD	13361	PUNGINELLI COSTRUZIONI SRL	1	28/01/2019	19.013
DSB PE SUD	19172	L.G.P. COSTRUZIONI SRL	FPA1/2019	01/07/2019	320.283
DSB PE SUD	19172	L.G.P. COSTRUZIONI SRL	FPA7/2019	14/11/2019	292.254
LAVORI PALAZZINA AMM.VA P.O. PENNE	5008954	GEO SERVICE SAS	10	27/03/2019	39.123
LAVORI PALAZZINA AMM.VA P.O. PENNE	5008954	GEO SERVICE SAS	11	15/04/2019	3.300
LAVORI PALAZZINA AMM.VA P.O. PENNE	5008954	GEO SERVICE SAS	12	04/05/2019	1.143
LAVORI PALAZZINA AMM.VA P.O. PENNE		Personale dipendente			7.520
LAVORI PALAZZINA G RIABILITAZIONE	17422	S2 SOC. DI SERVIZI PER L'EDILIZIA SRL	00311/A	29/01/2019	1.363
LAVORI PALAZZINA G RIABILITAZIONE	17422	S2 SOC. DI SERVIZI PER L'EDILIZIA SRL	00306/A	29/01/2019	1.562
LAVORI PALAZZINA G RIABILITAZIONE	17422	S2 SOC. DI SERVIZI PER L'EDILIZIA SRL	00631/A	25/02/2019	5.940
LAVORI PALAZZINA G RIABILITAZIONE	17422	S2 SOC. DI SERVIZI PER L'EDILIZIA SRL	01615/A	14/05/2019	6.605
LAVORI PALAZZINA G RIABILITAZIONE	17422	S2 SOC. DI SERVIZI PER L'EDILIZIA SRL	01616/A	14/05/2019	1.630
LAVORI PALAZZINA G RIABILITAZIONE	17422	S2 SOC. DI SERVIZI PER L'EDILIZIA SRL	01915/A	03/06/2019	1.626
LAVORI PALAZZINA G RIABILITAZIONE	17422	S2 SOC. DI SERVIZI PER L'EDILIZIA SRL	02177/A	28/06/2019	7.259
LAVORI PRONTO SOCCORSO P.O. PESCARA	18227	AR.CO. LAVORI S.C.C.	4133/2019/D	23/09/2019	739.640
LAVORI PRONTO SOCCORSO P.O. PESCARA	18227	AR.CO. LAVORI S.C.C.	5679/2019/D	29/11/2019	21.033
LAVORI PRONTO SOCCORSO P.O. PESCARA	18366	COZZOLINO CIRO	18	31/12/2018	10.447
LAVORI PRONTO SOCCORSO P.O. PESCARA	18366	COZZOLINO CIRO	FATTPA 2_19	22/09/2019	46.579
LAVORI PRONTO SOCCORSO P.O. PESCARA	18366	COZZOLINO CIRO	FATTPA 3_19	01/11/2019	11.905
LAVORI PRONTO SOCCORSO P.O. PESCARA	18366	COZZOLINO CIRO	FATTPA 4_19	27/11/2019	17.296
LAVORI PRONTO SOCCORSO P.O. PESCARA	3200	CPL CONCORDIA SOC.COOP.	19014373	14/10/2019	18.423
LAVORI PRONTO SOCCORSO P.O. PESCARA	19791	ITEM OXYGEN S.R.L.	3/578	09/12/2019	13.615
LAVORI PRONTO SOCCORSO P.O. PESCARA	18366	COZZOLINO CIRO	FATTPA 1_19	08/08/2019	3.172
LAVORI PRONTO SOCCORSO P.O. PESCARA	18385	SICURCANTIERI CO.SRL	FATTPA 1_19	31/01/2019	1.244
LAVORI PRONTO SOCCORSO P.O. PESCARA	18385	SICURCANTIERI CO.SRL	FATTPA 4_19	30/09/2019	5.624
LAVORI PRONTO SOCCORSO P.O. PESCARA	5011249	DI FELICE ANNALIA	3/FE	19/06/2019	1.732
NORMATIVA ANTIINCENDIO	16978	SACIM SYSTEMS	FATTPA 1_19	11/05/2019	52.984
NORMATIVA ANTIINCENDIO	16978	SACIM SYSTEMS	FATTPA 2_19	31/05/2019	14.984
NORMATIVA ANTIINCENDIO	16978	SACIM SYSTEMS	FATTPA 4_19	06/12/2019	31.550
NORMATIVA ANTIINCENDIO	16978	SACIM SYSTEMS	FATTPA 5_19	07/12/2019	31.550
NORMATIVA ANTIINCENDIO	16978	SACIM SYSTEMS	FATTPA 6_19	09/12/2019	-31.550
NORMATIVA ANTIINCENDIO	18017	RAINIERO	FATTPA 3_17	03/08/2017	3.806
NORMATIVA ANTIINCENDIO	18017	RAINIERO	FATTPA 4_17	08/08/2017	3.330
NORMATIVA ANTIINCENDIO	18017	RAINIERO	FATTPA 2_18	03/08/2018	3.045
NORMATIVA ANTIINCENDIO	18017	RAINIERO	FATTPA 3_18	03/08/2018	3.330
NORMATIVA ANTIINCENDIO	18017	RAINIERO	4	25/02/2019	1.269
NORMATIVA ANTIINCENDIO	18017	RAINIERO	18	10/09/2019	7.817
CONSULTORIO BUSSI	13276	IECOM SRL	26	19/04/2019	1.385

**Tab. 7 bis – Dettaglio manutenzioni incrementative su "Immobilizzazioni in corso e acconti" - fabbricati in costruzione**

Descrizione	Codice Fornitore	Fornitore	Numero Fattura	Data Fattura	Importo
RISSTRUTTURAZ.P.O.PE REIGENERIZZAZIONE	1311	A. MANZONI A. & C. S.P.A.	AMC100006573272 019	30/06/2019	245
RISSTRUTTURAZ.P.O.PE REIGENERIZZAZIONE	1311	A. MANZONI A. & C. S.P.A.	AMC100006595622 019	31/08/2019	1.594
RISSTRUTTURAZ.P.O.PE REIGENERIZZAZIONE	19189	GOODEA SRL	1020/A	28/05/2019	1.745
RISSTRUTTURAZ.P.O.PE REIGENERIZZAZIONE	19189	GOODEA SRL	1400/A	15/07/2019	1.745
RISSTRUTTURAZ.P.O.PE REIGENERIZZAZIONE	1314	IL SOLE 24 ORE S.P.A.	3410000546	13/06/2019	488
RISSTRUTTURAZ.P.O.PE REIGENERIZZAZIONE	1313	PIEMME SPA CONCESSIONARIA DI PUBBLICITA	VE0017502019	30/06/2019	488
RISSTRUTTURAZ.P.O.PE REIGENERIZZAZIONE	1313	PIEMME SPA CONCESSIONARIA DI PUBBLICITA	VE0022012019	31/07/2019	220
RISSTRUTTURAZ.P.O.PE REIGENERIZZAZIONE	16335	C.N.S.	V5/0017495	24/05/2019	46.848
CENTRALE STERELIZZAZIONE	18549	SORGENTONE COSTRUZIONI S.N.C.	49/2019/IMM	16/09/2019	34.434
CENTRALE STERELIZZAZIONE	16574	ELETTROIDRAULICA SILVI S.R.L.	98	16/09/2019	107.153
CENTRALE STERELIZZAZIONE	14965	GRIFONE DARIO INGEGNERE	0005426/19	15/01/2019	4.473
TERAPIA DEL DOLORE	14965	GRIFONE DARIO INGEGNERE	0081834/19	21/06/2019	17.892
TERAPIA DEL DOLORE	18935	AL AYUB IMAD	1	23/01/2019	18.815
MATERNI INFANTILE	5011351	EDILMA DI FRATTAROLA MAURO	18/2019	12/02/2019	4.015
DSB SCAFA				<b>TOTALE</b>	<b>1.969.788</b>

**Tab. 7 ter – Dettaglio manutenzioni incrementative su "Immobilizzazioni in corso e acconti" - attrezzature da collaudare**

CONDIZIONATORI N.10 UNICO	16427	MR SERVICE	128/PA-2019	18/03/2019	11.608
CONDIZIONATORI N.40 BEKO	17467	NEON TOMA ILLUMINAZIONE SRL	2019/V9/6900037	30/03/2019	13.981
CONDIZIONATORI N.10 MONOSPLIT SPLENDID	18009	LAITECH SRL	FPA 146/19	30/04/2019	9.490
CONDIZIONATORI N.25 DAITSU	16427	MR SERVICE	291/PA-2019	21/06/2019	8.607
CONDIZIONATORI N.20UNICO SMART	19303	STRANO S.P.A.	60000151	30/06/2019	21.204
CONDIZIONATORI N.17 BEKO	17467	NEON TOMA ILLUMINAZIONE SRL	2019/V9/69000103	30/09/2019	5.869
CONGELATORE	1271	M.P.I.M. S.R.L.	3/179	29/11/2019	12.688
TRANSPALLET - NC DA RICEVERE 1-2020-9171	4790	FAI EUROPE S.R.L.	00002/PA	26/02/2020	-378
TRANSPALLET	4790	FAI EUROPE S.R.L.	000020/PA	20/12/2019	378
GRUPPO CONTINUITA'	19466	SIRTA S.R.L.	371/2019	11/12/2019	19.398
				<b>TOTALE</b>	<b>102.846</b>

Di seguito si riporta il dettaglio degli acquisti di immobilizzazioni effettuati nel corso dell'esercizio 2019, con indicazione delle relative fonti di finanziamento.

Tab. 7 quater – Dettaglio degli acquisti di immobilizzazioni

CODICE MOD. SP	DESCRIZIONE	IMPORTO	FONTE DI FINANZIAMENTO
AAA130	immobilizzazioni immaterie	-	Donazioni
		40.275	Fondi propri
		25.353	Fondi propri
	<b>TOTALE ACQUISTI IMMOBILIZZAZIONI IMMATERIALI</b>	<b>65.628</b>	
AAA350	FABBRICATI	-	Donazioni
		-	Fondi propri
	<b>TOTALE ACQUISTI FABBRICATI STRUMENTALI</b>	<b>-</b>	
AAA380	Impianti e macchinari	-	Donazioni
		334.173	Fondi propri
		-	Contributi in c/capitale
		98.008	Fondi propri
	<b>TOTALE ACQUISTI MACCHINARI GENERICI</b>	<b>432.182</b>	
AAA410	Attrezzature sanitarie e scientifiche	308.955	Fondi propri
		252.907	Contributi in c/capitale
		296.357	Donazioni
		1.258.662	Fondi propri
		<b>2.116.881</b>	
	<b>TOTALE ACQUISTI ATTREZZATURE</b>		
AAA440	Mobili e arredi	15.907	Donazioni
		88.537	Fondi propri
		3.660	Contributi in c/capitale
		117.932	Fondi propri
	<b>TOTALE ACQUISTI MOBILI E ARREDI</b>	<b>226.036</b>	
AAA470	Automezzi	-	Donazioni
		429.709	Contributi in c/capitale
		63.027	Fondi propri
		-	Fondi propri
	<b>TOTALE AUTOMEZZI</b>	<b>492.736</b>	

Tab. 7 quater - Dettaglio degli acquisti di immobilizzazioni

CODICE MOD. SP	DESCRIZIONE	IMPORTO	FONTE DI FINANZIAMENTO
AAA510	Altre immobilizzazioni materiali	2.145	Donazioni d
		307.245	Fondi propri f
		54.907	Fondi propri f
	TOTALE ALTRE IMMOBILIZZAZIONI	364.297	
	TOTALE IMMOBILIZZAZIONI MATERIALI	3.632.131	
	TOTALE IMMOBILIZZAZIONI MATERIALI ED IMMATERIALI	3.697.759	
AAA540	Immobilizzazioni materiali in corso e acconti	123.501	Contributi in c/capitale c
		872.713	Finanziamenti ex art. 20 a20
		708.818	Progetto Obiettivo po
		-	Donazioni d
		367.602	Fondi propri f
		2.072.634	
	TOTALE IMMOBILIZZAZIONI MATERIALI IN CORSO	5.770.393	
	TOTALE GENERALE		

## RIEPILOGO PER FONTE DI FINANZIAMENTO

Contributi in c/capitale	809.777
Finanziamenti ex art. 20	872.713
Donazioni	314.409
Progetti obiettivo	708.818
Fondi propri	3.064.676
TOTALE GENERALE	5.770.393

**IMM01 - Aliquote di ammortamento immobilizzazioni immateriali.**

**IMM01 - NO**  
 Per le immobilizzazioni immateriali, non ci si è avvalsi della facoltà di adottare aliquote di ammortamento superiori a quelle indicate nel D. Lgs. 118/2011 e s.m.i., nonché dai successivi decreti ministeriali di attuazione.

Immobilizzazioni immateriali	Aliquota indicata nel D. Lgs. 118/2011	Aliquota utilizzata dall'azienda
Costi d'impianto e di ampliamento	20%	20%
Costi di ricerca e sviluppo	20%	20%
Diritti di brevetto e diritti di utilizzazione delle opere d'ingegno	20%	20%
Concessioni, licenze, marchi e diritti simili	20%	20%
Altre immobilizzazioni immateriali	20%	20%

**IMM02 - Aliquote di ammortamento immobilizzazioni materiali.**

**IMM02 - NO**  
 Per le immobilizzazioni materiali, non ci si è avvalsi della facoltà di adottare aliquote di ammortamento superiori a quelle indicate nel D. Lgs. 118/2011 e s.m.i., nonché dai successivi decreti ministeriali di attuazione.

Immobilizzazioni materiali	Aliquota indicata nel D. Lgs. 118/2011	Aliquota utilizzata dall'azienda
Fabbricati	3%	3%
Impianti e macchinari	12,50%	12,50%
Impianti e macchinari-Audiovisivi	20%	20%
Impianti inseriti stabilmente nel fabbricato	3%	3%
Attrezzature Sanitarie e scientifiche	20%	20%
Mobili e arredi	12,50%	12,50%
Automezzi	25%	25%
Altri Beni Materiali	20%	20%

**IMM03 - Eventuale ammortamento dimezzato per i cespiti acquistati nell'anno.**

**IMM03 - NO**  
 Per i cespiti acquistati nell'anno, l'aliquota di ammortamento è stata analiticamente commisurata al periodo intercorso tra (i) il momento in cui il bene è divenuto disponibile e pronto per l'uso e (ii) il 31/12.

**IMM04 - Eventuale ammortamento integrale.**  
**IMM04 - NO** Per i cespiti di valore inferiore a € 516.46, non ci si è avvalsi della facoltà di ammortizzare integralmente il bene nell'esercizio in cui il bene

**IMM05 - Svalutazioni.**  
**IMM05 - NO** Nel corso dell'esercizio non sono state effettuate svalutazioni di immobilizzazioni materiali e/o immateriali.

**IMM06 - Rivalutazioni.**  
**IMM06 - NO** Nel corso dell'esercizio non sono state effettuate rivalutazioni di immobilizzazioni materiali e/o immateriali.

**IMM07 - Incrementi delle immobilizzazioni per lavori interni.**  
**IMM07 - NO** Nel corso dell'esercizio non si sono effettuate capitalizzazioni di costi (la voce CE "Incrementi delle immobilizzazioni per lavori interni" è pari a zero).

**IMM08 - Oneri finanziari capitalizzati**  
**IMM08 - NO** Nel corso dell'esercizio non si sono capitalizzati oneri finanziari.

Altre informazioni relative alle immobilizzazioni materiali e immateriali		Caso presente in	Se sì, illustrare
informazione			
<b>IMM09 - Gravami.</b> Sulle immobilizzazioni dell'azienda vi sono gravami quali ipoteche, privilegi, pegni,		NO	
<b>IMM10 - Immobilizzazioni in contenzioso iscritte in bilancio.</b> Sulle immobilizzazioni iscritte in bilancio sono in corso contenziosi in con altre aziende sanitarie, con altri enti pubblici o con enti privati?		NO	
<b>IMM11 - Immobilizzazioni in contenzioso non iscritte in bilancio.</b> Esistono immobilizzazioni non iscritte nello stato patrimoniale perché non riconosciute come proprietà dell'azienda in seguito a contenziosi in corso con altre aziende sanitarie, con altri enti pubblici o con soggetti privati?		NO	
<b>IMM12 - Eventuali impegni significativi assunti con fornitori per l'acquisizione di immobilizzazioni materiali.</b> Esistono impegni già assunti, ma non ancora tradottisi in debiti? (SE SÌ, ILLUSTRARE L'AMMONTARE PER SINGOLO IMPEGNO)		NO	
<b>IMM13 - Immobilizzazioni destinate alla vendita.</b> Esistono immobilizzazioni destinate alla vendita con apposito atto deliberativo aziendale?		NO	
<b>IMM14 - Altro.</b> Esistono altre informazioni che si ritiene necessario fornire per soddisfare la regola generale secondo cui "Se le informazioni richieste da specifiche disposizioni di legge non sono sufficienti a dare una rappresentazione veritiera e corretta, si devono fornire le informazioni complementari necessarie allo scopo" (art. 2423 cc)?	SI		L'azienda è provvista di un libro cespiti aggiornato

#### 4.5 Immobilizzazioni finanziarie

Tab. 8 – Movimentazione dei crediti finanziari

CODICE MOD. SP	CREDITI FINANZIARI (VALORE NOMINALE)	Valore iniziale	Incrementi	Decrementi	Valore finale
AAA660	Crediti finanziari v/Stato	0	0	0	0
AAA670	Crediti finanziari v/Regione	0	0	0	0
AAA680	Crediti finanziari v/partecipate:	0	0	0	0
AAA690	Crediti finanziari v/altri:	14.036	0	0	14.036
	<b>TOTALE CREDITI FINANZIARI</b>	<b>14.036</b>	<b>0</b>	<b>0</b>	<b>14.036</b>

Tab. 9 – Movimentazione del fondo svalutazione dei crediti finanziari

CODICE MOD. SP	CREDITI FINANZIARI (FONDO SVALUTAZIONE)	Fondo svalutaz.	Accanton.ti	Utilizzi	Fondo svalutaz.
AAA660	Crediti finanziari v/Stato	0	0	0	0
AAA670	Crediti finanziari v/Regione	0	0	0	0
AAA680	Crediti finanziari v/partecipate:	0	0	0	0
AAA690	Crediti finanziari v/altri:	0	0	0	0
	<b>TOTALE CREDITI FINANZIARI</b>	<b>0</b>	<b>0</b>	<b>0</b>	<b>0</b>

Tab. 10 – Valore nominale dei crediti finanziari distinti per anno di formazione

CODICE MOD. SP	CREDITI FINANZIARI	VALORE NOMINALE DEI CREDITI AL 31/12/2019 PER ANNO DI FORMAZIONE			
		Anno 2015 e precedenti	Anno 2016	Anno 2017	Anno 2018 Anno 2019
AAA660	Crediti finanziari v/Stato	0	0	0	0
AAA670	Crediti finanziari v/Regione	0	0	0	0
AAA680	Crediti finanziari v/partecipate:	0	0	0	0
AAA690	Crediti finanziari v/altri:	12.380	0	1.657	0
	<b>TOTALE CREDITI FINANZIARI</b>	<b>12.380</b>	<b>0</b>	<b>1.657</b>	<b>0</b>

Tab. 11 – Valore netto dei crediti finanziari distinti per scadenza

CODICE MOD. SP	CREDITI FINANZIARI	VALORE NETTO DEI CREDITI AL 31/12/2019 PER SCADENZA		
		Entro 12 mesi	Tra 1 e 5 anni	Oltre 5 anni
AAA660	Crediti finanziari v/Stato	0	0	0
AAA670	Crediti finanziari v/Regione	0	0	0
AAA680	Crediti finanziari v/partecipate:	0	0	0
AAA690	Crediti finanziari v/altri:	0	0	14.036
	<b>TOTALE CREDITI FINANZIARI</b>	<b>0</b>	<b>0</b>	<b>14.036</b>

L'importo di € 12.380 si riferisce al deposito cauzionale versato dall'Azienda con riferimento al contratto di locazione relativo all'immobile sito in via Rieti n. 47, sede del DSB di Pescara Sud. Il deposito in questione è stato versato e contabilizzato nel corso dell'esercizio 2010. Ad oggi il contratto di locazione è ancora in essere, per cui il credito relativo al deposito cauzionale risulta ancora aperto. Il contratto è stato rinnovato nel 2016 con l'integrazione del deposito cauzionale di € 1657



Tab. 12 – Dettagli e movimentazioni dei titoli iscritti nelle immobilizzazioni finanziarie

CODICE MOD. SP	TITOLI CHE COSTITUISCONO IMMOBILIZZAZIONI FINANZIARIE	ESERCIZI PRECEDENTI				MOVIMENTI DELL'ESERCIZIO						Valore contabile
		Costo storico	Rivalutazioni	Svalutazioni	Valore iniziale	Giroconti e Riclassificaz.	Rivalutazioni (+)	Svalutazioni (-)	Acquisizioni e conferimenti	Cessioni (valore contabile)		
AAA710	Partecipazioni:	0	0	0	0	0	0	0	0	0	0	0
	Partecipazioni in imprese controllate											
	Partecipazioni in imprese collegate											
	Partecipazioni in altre imprese											
AAA720	Altri titoli:	0	0	0	0	0	0	0	0	0	0	0
AAA730	Titoli di Stato	0	0	0	0	0	0	0	0	0	0	0
AAA740	Altre Obbligazioni	0	0	0	0	0	0	0	0	0	0	0
AAA750	Titoli azionari quotati in Borsa	0	0	0	0	0	0	0	0	0	0	0
AAA760	Titoli diversi	0	0	0	0	0	0	0	0	0	0	0
	TOTALE	0	0	0	0	0	0	0	0	0	0	0

Tab. 13 – Informativa in merito alle partecipazioni iscritte nelle immobilizzazioni finali

Sede	Forma giuridica	Capitale	% capitale pubblico	Patrimonio netto incluso riserve	Totale Attivo	Risultato di esercizio	% di possesso	Valore attribuito a bilancio	Criterio di valorizzazione (costo / PN)
ELENCO PARTECIPAZIONI									
Partecipazioni in imprese controllate:									
...									
Partecipazioni in imprese collegate:									
...									
Partecipazioni in altre imprese:									
...									

Tab. 14 – Dettagli e movimentazioni delle partecipazioni iscritte nelle immobilizzazioni finanziarie

Costo storico	ESERCIZI PRECEDENTI				MOVIMENTI DELL'ESERCIZIO						Valore finale
	Rivalutazioni	Svalutazioni	Valore iniziale	Giroconti e Riclassificazioni	Rivalutazioni	Svalutazioni	Acquisizioni e conferimenti	Cessioni (valore contabile)			
DETTAGLIO PARTECIPAZIONI											
Partecipazioni in imprese controllate:											
...											
Partecipazioni in imprese collegate:											
...											
Partecipazioni in altre imprese:											
...											

**IF01 - Svalutazione delle immobilizzazioni finanziarie.**

<b>IF01 - NO</b>	Nel corso dell'esercizio non sono state effettuate svalutazioni delle immobilizzazioni finanziarie.
------------------	---

**Altre informazioni relative alle immobilizzazioni finanziarie**

Informazione	Caso presente in azienda?	Se si, illustrare
<b>IF02 - Gravami.</b> Su crediti immobilizzati, partecipazioni e altri titoli dell'azienda vi sono gravami quali pegni, pignoramenti, ecc.?	NO	
<b>IF03 - Contenzioso con iscrizione in bilancio.</b> Su crediti immobilizzati, partecipazioni e altri titoli iscritti in bilancio sono in corso contenziosi con altre aziende sanitarie, con altri enti pubblici o con enti privati?	NO	
<b>IF04 - Contenzioso senza iscrizione in bilancio.</b> Esistono partecipazioni o altri titoli non iscritti nello stato patrimoniale perché non riconosciuti come proprietà dell'azienda in seguito a contenziosi in corso con altre aziende sanitarie, con altri enti pubblici o con soggetti privati?	NO	
<b>IF05 - Altro.</b> Esistono altre informazioni che si ritiene necessario fornire per soddisfare la regola generale secondo cui "Se le informazioni richieste da specifiche disposizioni di legge non sono sufficienti a dare una rappresentazione veritiera e corretta, si devono fornire le informazioni complementari necessarie allo scopo" (art. 2423 cc)?	NO	

## 6. Rimanenze

Tab. 15 – Movimentazioni delle rimanenze di beni sanitari e non sanitari

CODICE MOD. SP	RIMANENZE	Valore iniziale	Giroconti e Riclassifiche (+/-)	Incrementi	Incrementi/ Utilizzi Fondo Svalutazione magazzino (+/-)	Decrementi	Valore finale	di cui presso terzi per distribuzione per nome e per conto	di cui scorte di reparto
ABA020	Prodotti farmaceutici ed emoderivati: Medicinali con AIC, ad eccezione di vaccini ed emoderivati di produzione regionale Medicinali senza AIC	10.541.533	0	10.200.393	0	10.541.533	10.200.393	3.537.064	2.367.103
ABA030	Emoderivati di produzione regionale Sangue ed emocomponenti	0	0	0	0	0	0	0	0
ABA040	Dispositivi medici: Dispositivi medici	5.544.383	0	5.489.072	0	5.544.383	5.489.072	0	4.259.521
ABA050	Dispositivi medici impiantabili attivi	71.650	0	75.503	0	71.650	75.503	0	17.537
ABA060	Dispositivi medico diagnostici in vitro (IVD)	2.857	0	0	0	2.857	0	0	0
ABA070	Prodotti dietetici	0	0	0	0	0	0	0	0
ABA080	Materiali per la profilassi (vaccini)	0	0	0	0	0	0	0	0
ABA090	Materiali e prodotti per uso veterinario	297.183	0	328.063	0	297.183	328.063	0	220.372
ABA100	Altri beni e prodotti sanitari	0	0	0	0	0	0	0	0
	Acconti per acquisto di beni e prodotti sanitari	0	0	0	0	0	0	0	0
	<b>RIMANENZE BENI SANITARI</b>	<b>16.457.605</b>	<b>0</b>	<b>16.093.032</b>	<b>0</b>	<b>16.457.605</b>	<b>16.093.032</b>	<b>3.537.064</b>	<b>6.864.533</b>
ABA120	Prodotti alimentari	0	0	0	0	0	0	0	0
ABA130	Materiali di guardaroba, di pulizia e di convivenza in genere	29.505	0	30.345	0	29.505	30.345	0	2.482
ABA140	Combustibili, carburanti e lubrificanti	0	0	0	0	0	0	0	0
ABA150	Supporti informatici e cancelleria	209.556	0	225.257	0	209.556	225.257	0	33.168
ABA160	Materiale per la manutenzione	158.556	0	21.536	0	158.556	21.536	0	1.545
ABA170	Altri beni e prodotti non sanitari	502	0	1.158	0	502	1.158	0	179
ABA180	Acconti per acquisto di beni e prodotti non sanitari	0	0	0	0	0	0	0	0
	<b>RIMANENZE BENI NON SANITARI</b>	<b>398.119</b>	<b>0</b>	<b>278.296</b>	<b>0</b>	<b>398.119</b>	<b>278.296</b>	<b>0</b>	<b>37.375</b>

Al 31/12/2019 è stato effettuato l'inventario fisico delle giacenze sia presso i magazzini che presso i reparti.

## RIM01 - Svalutazioni.

RIM01 - NO

Nel corso dell'esercizio non sono state effettuate svalutazioni di rimanenze obsolete o a lento rigiro.

<b>Altre informazioni relative alle rimanenze</b>	<b>Informazione</b>	<b>Caso presente in azienda?</b>		<b>Se Sì, illustrare</b>
<b>RIM02 - Gravami.</b> Sulle rimanenze dell'azienda vi sono gravami quali pegni, patti di riservato dominio, pignoramenti, ecc.?			NO	
<b>RIM03 - Modifiche di classificazione.</b> Nel corso dell'esercizio vi sono stati rilevanti cambiamenti nella classificazione delle voci?			NO	
<b>RIM04 - Valore a prezzi di mercato.</b> Vi è una differenza, positiva e significativa, tra il valore delle rimanenze a prezzi di mercato e la loro valutazione a bilancio?			NO	
<b>RIM05 - Altro.</b> Esistono altre informazioni che si ritiene necessario fornire per soddisfare la regola generale secondo cui "Se le informazioni richieste da specifiche disposizioni di legge non sono sufficienti a dare una rappresentazione veritiera e corretta, si devono fornire le informazioni complementari necessarie allo scopo" (art. 2423 cc)?		SI		Le rimanenze d'esercizio sono state valorizzate secondo il metodo della media ponderata in ossequio a quanto stabilito con d.lgs 118/2011

193

7. Crediti

Tab. 16 - Movimentazioni dei crediti (valore nominale) - I parte

CODICE MOD. SP	CREDITI (VALORE NOMINALE)	MOVIMENTI DELL'ESERCIZIO					di cui per fatt. da emett.
		Valore iniziale	Incrementi	Decrementi	Valore finale		
	<b>CREDITI V/STATO - PARTE CORRENTE</b>						
	Crediti v/Stato per spesa corrente e acconti:						
	Crediti v/Stato per spesa corrente - FSN indistinto	2.302	98.325	93.639	6.987	0	
	Crediti v/Stato per spesa corrente - FSN vincolato	2.302	98.325	93.639	6.987	0	
	Crediti v/Stato per mobilità attiva extraregionale	2.302	98.325	93.639	6.987	0	
	Crediti v/Stato per mobilità attiva internazionale	0	0	0	0	0	
	Crediti v/Stato per acconto quota fabbisogno sanitario regionale standard	0	0	0	0	0	
	Crediti v/Stato per finanziamento sanitario aggiuntivo corrente	0	0	0	0	0	
	Crediti v/Stato - altro:	0	0	0	0	0	
	Crediti v/Stato per spesa corrente - altro	0	0	0	0	0	
	Crediti v/Stato per spesa corrente per STP(lex D.lgs.286/98)	0	0	0	0	0	
	<b>CREDITI V/STATO - INVESTIMENTI</b>						
	Crediti v/Stato per finanziamenti per investimenti:	4.620	1.122	0	5.742	0	
	<b>CREDITI V/STATO - RICERCA</b>						
	Crediti v/Stato per ricerca corrente - Ministero della Salute	4.620	1.122	0	5.742	0	
	Crediti v/Stato per ricerca finalizzata - Ministero della Salute	0	0	0	0	0	
	Crediti v/Stato per ricerca - altre Amministrazioni centrali	0	0	0	0	0	
	Crediti v/Stato per ricerca - finanziamenti per investimenti	0	0	0	0	0	
	<b>CREDITI V/PREFETTURE</b>	6.922	99.447	93.639	12.729	0	
	<b>TOTALE CREDITI V/STATO</b>	<b>217.389.652</b>	<b>1.528.555.250</b>	<b>1.545.801.481</b>	<b>200.143.422</b>	<b>0</b>	
	<b>CREDITI V/REGIONE O P.A. PER SPESA CORRENTE</b>						
	Crediti v/Regione o P.A. per finanziamento sanitario ordinario corrente:	217.389.652	1.528.555.250	1.545.801.481	200.143.422	0	
	Crediti v/Regione o P.A.	189.477.063	1.527.872.624	1.544.765.050	172.584.637	0	
	Crediti v/Regione o P.A. per spesa corrente -	144.243.513	743.631.927	761.266.852	126.608.587	0	
	Crediti v/Regione o P.A. per quota FSR	16.849.743	102.476.232	102.476.232	16.849.743	0	
	Crediti v/Regione o P.A. per mobilità attiva intraregionale	19.005.500	26.206.460	26.206.460	19.005.500	0	
	Crediti v/Regione o P.A. per mobilità attiva extraregionale	0	645.488.212	645.488.212	0	0	
	Crediti v/Regione o P.A. per acconto quota FSR	9.378.307	9.459.338	8.933.757	9.903.888	0	
	Crediti v/Regione o P.A. per finanziamento sanitario aggiuntivo corrente LEA	0	0	0	0	0	
	Crediti v/Regione o P.A. per finanziamento sanitario aggiuntivo corrente extra LEA	0	0	0	0	0	
	Crediti v/Regione o P.A. per spesa corrente - altro	0	216.918	0	216.918	0	
	Crediti v/Regione o P.A. per spesa corrente per STP(lex D.lgs.286/98)	0	0	0	0	0	
	<b>CREDITI V/REGIONE O P.A. PER RICERCA</b>						
	Crediti v/Regione o P.A. per mobilità attiva internazionale	0	393.536	393.536	0	0	
	<b>CREDITI V/REGIONE O P.A. PER VERSAMENTI A PATRIMONIO NETTO</b>						
	Crediti v/Regione o P.A. per finanziamenti per investimenti	27.912.589	682.627	1.036.431	27.558.785	0	
	Crediti v/Regione o P.A. per incremento fondo dotazione	38.255	682.627	682.627	38.255	0	
	Crediti v/Regione o P.A. per ripiano perdite:	27.874.334	0	353.804	27.520.530	0	
	Crediti v/Regione o P.A. per ripiano perdite	27.874.334	0	353.804	27.520.530	0	

ABA501	Crediti v/Regione o P.A. per anticipazione ripiano disavanzo programmato dai Piani Aziendali di cui all'art.1 comma 528 L. 208/2015
ABA510	Crediti v/Regione per copertura debiti al 31/12/2005
ABA520	Crediti v/Regione o P.A. per ricostituzione risorse da investimenti esercizi precedenti
ABA521	Crediti v/Regione o P.A. per contributi L.210/92
ABA522	Crediti v/Regione o P.A. per contributi L.210/92-Aziende Sanitarie
	<b>TOTALE CREDITI V/REGIONE O PROVINCIA AUTONOMA</b>

	0	0	0	0	0
	0	0	0	0	0
	0	0	0	0	0
	0	0	0	0	0
	0	0	0	0	0
	<b>217.389.652</b>	<b>1.528.555.250</b>	<b>1.545.801.481</b>	<b>200.143.422</b>	<b>0</b>

Tab. 17 - Movimentazioni dei crediti (valore nominale) - Il parte

CODICE MOD. SP	CREDITI (VALORE NOMINALE)
ABA530	CREDITI V/COMUNI
ABA550	CREDITI V/AZIENDE SANITARIE PUBBLICHE DELLA REGIONE
ABA560	Crediti v/Aziende sanitarie pubbliche della Regione - mobilità in compensazione
ABA570	Crediti v/Aziende sanitarie pubbliche della Regione - mobilità non in compensazione
ABA580	Crediti v/Aziende sanitarie pubbliche della Regione - altre prestazioni
ABA590	Accanto quota FSR da distribuire
ABA591	Crediti v/Aziende sanitarie pubbliche della Regione per anticipazione ripiano disavanzo programmato dai piani aziendali di cui alla art.1, comma 528, L.208/2015
ABA600	prestazioni
	CREDITI V/AZIENDE SANITARIE PUBBLICHE FUORI REGIONE
	<b>TOTALE CREDITI V/AZIENDE SANITARIE PUBBLICHE</b>

MOVIMENTI DELL'ESERCIZIO					
Valore iniziale	Incrementi	Decrementi	Valore finale	di cui per fatture da emettere	
236.754	119.867	142.466	214.155	20.215	
4.640.905	555.107	491.509	4.704.503	28.166	
0	0	0	0	0	
0	0	0	0	0	
4.640.905	555.107	491.509	4.704.503	28.166	
0	0	0	0	0	
196.102	127.847	166.520	157.429	28.598	
<b>4.837.007</b>	<b>662.954</b>	<b>658.029</b>	<b>4.861.932</b>	<b>56.764</b>	

	CREDITI V/SOCIETA' PARTECIPATE E/O ENTI DIPENDENTI
ABA620	Crediti v/enti regionali:
	Arta
ABA630	Crediti v/sperimentazioni gestionali:
ABA640	Crediti v/altre partecipate:
ABA650	CREDITI V/ERARIO

5.931	0	0	5.931	0	
5.931	0	0	5.931	0	
5.931	0	0	5.931	0	
0	0	0	0	0	
0	0	0	0	0	
16.905	422.898	424.409	15.394	0	

	CREDITI V/ALTRI
ABA670	Crediti v/clienti privati
ABA680	Crediti v/gestioni liquidatorie
ABA690	Crediti v/altri soggetti pubblici
	Crediti v/altri soggetti pubblici
	Fatture da emettere v/altri soggetti pubblici
	Note credito da emettere v/altri soggetti pubblici
ABA700	Crediti v/altri soggetti pubblici per ricerca
	Altri crediti diversi
ABA710	Altri crediti diversi
ABA711	Altri crediti diversi

6.210.199	31.643.579	29.975.253	7.878.525	272.666	
5.127.249	30.477.770	29.825.655	5.779.364	272.666	
0	0	0	0	0	
217.547	155.400	137.662	235.285	0	
217.547	155.400	137.663	235.285	0	
0	0	0	0	0	
0	0	0	0	0	
0	0	0	0	0	
0	0	0	0	0	
865.403	1.010.409	11.936	1.863.876	0	
865.403	1.010.409	11.936	1.863.876	0	

Tab. 17 – Movimentazioni dei crediti (valore nominale) – il parte

CODICE MOD. SP	CREDITI (VALORE NOMINALE)	MOVIMENTI DELL'ESERCIZIO				
		Valore iniziale	Incrementi	Decrementi	Valore finale	di cui per fatture da emettere
	Altri crediti diversi	865.403	1.010.409	11.936	1.863.876	
	Fatture da emettere v/altri crediti diversi	0	0	0	0	0
	note di credito da emettere (diverse)	0	0	0	0	0
ABA712	Altri crediti verso erogatori (privati accreditati e convenzionati) di prestazioni sanitarie	0	0	0	0	0
ABA713	Altri crediti verso erogatori (privati accreditati e convenzionati) di prestazioni sanitarie	0	0	0	0	0
ABA714	note di credito da emettere ((privati accreditati e convenzionati)	0	0	0	0	0
ABA715		0	0	0	0	0

La voce "Crediti verso aziende sanitarie pubbliche della Regione - altre prestazioni" è così composta:

Tab. 17bis – Dettaglio "Crediti verso aziende sanitarie pubbliche della Regione - altre prestazioni"

Codice Conto	Descrizione	Saldo al 31/12/2019
0102021418	Crediti verso ASL Avezzano Sulmona L'Aquila	546.878
0102021419	Fatture da Emettere V/ASL Avezzano Sulmona L'Aquila	2.141
0102021420	Crediti verso ASL Lanciano Vasto Chieti	287.923
0102021421	Fatture da Emettere verso ASL Lanciano Vasto Chieti	21.559
0102021424	Crediti verso ASL di Teramo	3.841.536
0102021425	Fatture da emettere v/ASL Teramo per altre prestazioni	4.465
	<b>TOTALE</b>	<b>4.704.503</b>

Il conto "Crediti verso ASL di Teramo" accoglie anche le registrazioni di documenti antecedenti alla data di adozione del nuovo Piano dei Conti. Infatti, il nuovo Piano dei Conti declina i crediti verso ASL in base a ciascuna azienda debitrice, a differenza del precedente Piano dei Conti, che prevedeva un conto unico. Si è ritenuto opportuno non riclassificare i crediti artificiosamente da un conto all'altro. Ad ogni buon conto si fa presente che la ripartizione del credito dell'Azienda verso le ASL della Regione è evidenziata nella tabella 24.

La voce "Crediti verso altri" è così composta:

Tab. 17-ter – Dettaglio "Crediti verso altri"

Codice Conto	Descrizione	Saldo al 31/12/2019
0102022101	Crediti v/clienti privati	5.485.254
0102022102	Fatture da emettere v/clienti privati	272.782
0102022103	Crediti v/utenza per proventi da ticket	19.822
0102022109	Crediti v/alipendenti	1.622
0205110534	Note credito da emettere v/clienti privati	(116)
0102022301	Crediti v/altri soggetti pubblici	235.285
0102022302	Fatture da emettere v/altri soggetti pubblici	0
0102022501	Altri crediti diversi	1.863.876
	<b>TOTALE</b>	<b>7.878.525</b>

Dettaglio "Crediti verso Regione per quota FSR" (conto 01.02.02.11.03)

DESCRIZIONE ABA390	TIPOLOGIA DI CREDITO	PROVVEDIMENTI REGIONALI	DATA PROVVEDIMENTI	CREDITO	LIQUIDAZIONE	SALDO
SALDO ABA390 AL 31/12/2018				144.243.513		144.243.513
FONDO SVALUTAZIONE ABA390 AL 31/12/2018				3.047.521		3.047.521
ATTRIBUZIONE QUOTA INDISTINTA				548.308.449		548.308.449
ANTICIPAZIONE GENNAIO 2019	ANTICIPAZIONI 2019	DPF012/01	11/01/2019		46.174.763	46.174.763
ANTICIPAZIONE FEBBRAIO 2019	ANTICIPAZIONI 2019	DPF012/08	11/02/2019		46.066.701	46.066.701
ANTICIPAZIONE MARZO 2019	ANTICIPAZIONI 2019	DPF012/12	11/03/2019		46.162.236	46.162.236
ANTICIPAZIONE APRILE 2019	ANTICIPAZIONI 2019	DPF012/20	10/04/2019		46.100.218	46.100.218
ANTICIPAZIONE MAGGIO 2019	ANTICIPAZIONI 2019	DPF012/25	09/05/2019		46.138.783	46.138.783
ANTICIPAZIONE GIUGNO 2019	ANTICIPAZIONI 2019	DPF012/32	07/06/2019		46.138.783	46.138.783
ANTICIPAZIONE LUGLIO 2019	ANTICIPAZIONI 2019	DPF012/39	09/07/2019		46.138.783	46.138.783
ANTICIPAZIONE AGOSTO 2019	ANTICIPAZIONI 2019	DPF012/41	06/08/2019		46.138.783	46.138.783
ANTICIPAZIONE SETTEMBRE 2019	ANTICIPAZIONI 2019	DPF012/43	02/09/2019		46.187.748	46.187.748
ANTICIPAZIONE OTTOBRE 2019	ANTICIPAZIONI 2019	DPF012/47	07/10/2019		45.989.040	45.989.040
ANTICIPAZIONE NOVEMBRE 2019	ANTICIPAZIONI 2019	DPF012/49	07/11/2019		42.851.496	42.851.496
ANTICIPAZIONE DICEMBRE 2019	ANTICIPAZIONI 2019	DPF012/54	06/12/2019		45.583.703	45.583.703
TRATTENUTA DPC					11.384.911	11.384.911
SOPRAVVENIENZE ATTIVE MOBILITÀ INTRA REGIONALE DA PUBBLICO 2018		RA/7358179/DPF012	43819	1.348.471		1.348.471
SOPRAVVENIENZE PASSIVA MOBILITÀ INTRA REGIONALE DA PUBBLICO 2018		RA/7358179/DPF012	43819		1.777.259	1.777.259
MOBILITÀ PASSIVA INTRAREGIONALE DA PUBBLICO					12.973.386	12.973.386
MOBILITÀ PASSIVA INTRAREGIONALE DA PRIVATO					39.081.984	39.081.984
MOBILITÀ ATTIVA INTRAREGIONALE DA PRIVATO				54.190.943		54.190.943
MOBILITÀ PASSIVA INTRAREGIONALE DA PUBBLICO				48.285.289		48.285.289
MOBILITÀ ATTIVA EXTRAREGIONALE				26.599.996		26.599.996
MOBILITÀ PASSIVA EXTRAREGIONALE					38.960.621	38.960.621
DEFIBRILLAZIONE PRECOCE - ACQUISTO ATTREZZATURE E FORMAZIONE - ANTICIPO 2019	FUNZIONI REGIONALI 2019	DPF017/13	10/04/2019	25.000	25.000	-
DEFIBRILLAZIONE PRECOCE ONERI FORMAZIONE BLS D 1 SEMESTRE 2019	FUNZIONI REGIONALI 2019	DPF017/26	30/08/2019	52.560	52.560	-
DEFIBRILLAZIONE PRECOCE 2019 - RETTIFICA DPF017/4 del 28/01/2020	FUNZIONI REGIONALI 2019	DPF017/05	29/01/2020	11.874		11.874
DEFIBRILLAZIONE PRECOCE 2019 - RETTIFICA DPF017/4 del 28/01/2020	FUNZIONI REGIONALI 2019	DPF017/41	29/01/2020	48.630		48.630
PROVVIDENZE A FAVORE DEI NEFROPATICI	FUNZIONI REGIONALI 2019	DPF009/27	07/05/2019	360.827	115.763	245.064
PIANO REGIONALE DI PREVENZIONE 2019	FUNZIONI REGIONALI 2019	DPF010/10	17/04/2019	1.092.800	1.092.800	-
RILASCIO PATENTINI PER FITOFARMACI	FUNZIONI REGIONALI 2019	DPF011/80	19/07/2019	10.109	10.109	-



197

Dettaglio "Crediti verso Regione per quota FSR" (conto 01.02.02.11.03)

DESCRIZIONE ABA390	TIPOLOGIA DI CREDITO	PROVVEDIMENTI REGIONALI	DATA		CREDITO	LIQUIDAZIONE	SALDO
			PROVVEDIMENT				
PLASMA PRODUZIONE	FUNZIONI REGIONALI 2019	DPF003/140	03/10/2019	1.150.945	1.150.945	-	
ONERI SERVIZIO DI ELISOCORSO	FUNZIONI REGIONALI 2019	DPF017/35	21/10/2019	3.672.965	2.472.965	1.200.000	
PIANI ANNUALI DI EMERGENZA	FUNZIONI REGIONALI 2019	DPF011/120	23/10/2019	11.467	11.467	-	
TSE	FUNZIONI REGIONALI 2019	DPF011/124	29/10/2019	44.077	44.077	-	
PIANO REGIONALE DI PREVENZIONE 2014-2018 PROROGA 2019	FUNZIONI REGIONALI 2019	DPF011/115	21/10/2019	250.000	250.000	-	
PIANO EMATOLOGICO REGIONALE. L.R. 5/1998	FUNZIONI REGIONALI 2019	DPF003/142	04/10/2019	528.228	528.228	-	
BANCA DEL SANGUE PLACENTARE	FUNZIONI REGIONALI 2019	DPF003/143	04/10/2019	258.000	258.000	-	
CAMPAGNA VACCINALE 2019-2020	FUNZIONI REGIONALI 2019	DPF010/31	18/10/2019	107.094	107.094	-	
ECONOMIE FUNZIONI REGIONALI 2019	FUNZIONI REGIONALI 2019	DPF012/59	23/12/2019	1.046.739	1.046.739	-	
INTERVENTI IN MATERIA DI LOTTA AL TABAGISMO	FUNZIONI REGIONALI 2019	DPF006/01	28/02/2020	36.427	36.427	-	
PROGETTI OBIETTIVO 2019	SOMME VINCOLATE 2019	RA/358179/DPF012	20/12/2019	4.740.236	4.740.236	-	
PROGETTI OBIETTIVO 2019 - PIANO REGIONALE DI PREVENZIONE 2019	SOMME VINCOLATE 2019	RA/358179/DPF012	20/12/2019	1.664.772	1.664.772	-	
PREVENZIONE E ASSIST. DETENUTI INTERNATI	SOMME VINCOLATE 2019	DPF015/72	13/12/2019	47.292	47.292	-	
TOSSICODIPENDENTI 2019	SOMME VINCOLATE 2019	DPF015/73	12/12/2019	1.081.066	1.081.066	-	
Finanziamento dello stato per la prevenzione e l'assistenza dei detenuti tossicodipendenti	SOMME VINCOLATE 2019	RA/21436/DPF012	24/01/2020	2.357.218	2.357.218	-	
RIMBORSO ACQUISTO FARMACI INNOVATIVI	SOMME VINCOLATE 2019	RA/21436/DPF012	24/01/2020	3.033.996	3.033.996	-	
RIMBORSO ACQUISTO FARMACI INNOVATIVI ONCOLOGICI	SOMME VINCOLATE 2019	RA/21436/DPF012	24/01/2020	3.033.996	3.033.996	-	
EROGAZIONE CONGUAGLIO DI CASSA (97%) ANNO 2018	QUOTE RESIDUE ANNI PRECEDENTI	DPF012/45	28/12/2018	6.717.049	6.717.049	-	
LIQUIDAZIONE CREDITO RESIDUO FSR 2016	RESIDUO FSR 2016	DPF012/26	14/05/2019	33.490.778	33.490.778	-	
PROVVIDENZE A FAVORE DEI NEFROPATICI	FUNZIONI REGIONALI 2018	DPF009/23	04/06/2018	232.596	232.596	-	
BANCA DEL SANGUE PLACENTARE	FUNZIONI REGIONALI 2018	DPF003/157	22/11/2018	258.000	258.000	-	
PIANO REGIONALE DI PREVENZIONE 2014-2018	FUNZIONI REGIONALI 2018	DPF011/170	22/11/2018	250.000	250.000	-	

Dettaglio "Crediti verso Regione per quota FSR" (conto 01.02.02.11.03)

DESCRIZIONE ABA390	TIPOLOGIA DI CREDITO	PROVVEDIMENTI REGIONALI	DATA PROVVEDIMENTI	CREDITO	LIQUIDAZIONE	SALDO
PIANO EMATOLOGICO REGIONALE. L.R. 5/1998	FUNZIONI REGIONALI 2018	DPF003/158	22/11/2018	-	242.000	242.000
PIANO EMATOLOGICO REGIONALE. L.R. 5/1998	FUNZIONI REGIONALI 2018	DPF003/158	22/11/2018	-	286.228	286.228
SPESE RELATIVE AGLI ACCORDI INTEGRATIVI DELLA MEDICINA CONVENZIONATA	FUNZIONI REGIONALI 2018	DPF015/68	11/12/2018	-	1.700	1.700
ECONOMIE FUNZIONI REGIONALI 2018	FUNZIONI REGIONALI 2018	DPF012/44	28/12/2018	-	607.577	607.577
CORSI DI FORMAZIONE DEFIBRILLAZIONE PRECOCE	FUNZIONI REGIONALI 2018	DPF017/13	10/04/2019	-	13.200	13.200
CORSI DI FORMAZIONE DEFIBRILLAZIONE PRECOCE	FUNZIONI REGIONALI 2019	DPF017/13	10/04/2019	1.773	-	1.773
LOTTA AL TABAGISMO	FUNZIONI REGIONALI 2018	DPF006/1	21/01/2019	-	36.427	36.427
PIANO REGIONALE DI PREVENZIONE CAMPAGNA DI VACCINAZIONE ANTINFLUENZALE	FUNZIONI REGIONALI 2018	DPF010/13	06/05/2019	-	84.996	84.996
ONERI DI FORMAZIONE MAXIEMERGENZA, GARA PER TRASPORTI IN ALA FISSA DI CANDIDATI AL TRAPIANTO ASL CAPOFILA PESCARA 2018	FUNZIONI REGIONALI 2018	DPF017/46	28/11/2018	-	2.327.035	2.327.035
ONERI DI FORMAZIONE MAXIEMERGENZA, GARA PER TRASPORTI IN ALA FISSA DI CANDIDATI AL TRAPIANTO ASL CAPOFILA PESCARA 2018	FUNZIONI REGIONALI 2018	DPF017/46	28/11/2018	-	3.530	3.530
EXTRACOMUNITARI IRREGOLARI FSN 2017	FSN VINCOLATO 2017	DPF015/15	27/02/2019	149.325	149.325	-
EXTRACOMUNITARI IRREGOLARI D.LGS. 286/98 ART.35 C.3 - FSN ACCONTO 2018	FSN VINCOLATO 2018	DPF015/32	03/06/2019	80.223	80.223	-
EXTRACOMUNITARI IRREGOLARI ACCONTO 2018	FSN VINCOLATO 2018	DPF015/45	30/08/2019	131.294	131.294	-
EXTRACOMUNITARI IRREGOLARI - SALDO FSN 2018	FSN VINCOLATO 2018	DPF015/42	22/08/2019	23.359	23.359	-
LOTTA CONTRO AIDS - 25° CORSO FORMAZIONE PERSONALE MALATTIE INFETTIVE	FSN VINCOLATO	DPF004/07	16/07/2019	67.983	67.983	-
PREVENZIONE E ASSIST. DETENUTI TOSSICODIPENDENTI - SALDO 2018	FSN VINCOLATO 2018	DPF015/40	20/08/2019	9.458	9.458	-
ATTIVITA' SANITARIA PENITENZIARIA SALDO 2018	FSN VINCOLATO 2018	DPF015/44	22/08/2019	228.242	228.242	-
AZIONE 2 - PROGRAMMA 12 - PIANO REGIONALE DI PREVENZIONE 2014-2018	SOMME VINCOLATE 2019	DPF010/04	05/02/2019	285.000	285.000	-
PREVENZIONE E ASSIST. DETENUTI INTERNATI TOSSICODIPENDENTI - ACCONTO 2018	SOMME VINCOLATE 2018	DPF015/74	20/12/2018	37.834	37.834	-

Dettaglio "Crediti verso Regione per quota FSR" (conto 01.02.02.11.03)

DESCRIZIONE ABA390	TIPOLOGIA DI CREDITO	PROVVEDIMENTI REGIONALI	DATA PROVVEDIMENTI	CREDITO	LIQUIDAZIONE	SALDO
PIANO REGIONALE DI PREVENZIONE 2010-2013 - RA/90173/DG20 04/04/2013	FSN VINCOLATO 2012	DG20/42	06/09/2013		429.992	429.992
PIANO REGIONALE DI PREVENZIONE	FSN VINCOLATO 2017	DPF010/27	21/12/2017		1.579.414	1.579.414
OBIETTIVI DI PIANO 2017	FSN VINCOLATO 2017	DGR 92	20/02/2018		3.807.099	3.807.099
PREVENZIONE E ASSIST. DETENUTI TOSSICODIPENDENTI - SALDO 2017	FSN VINCOLATO 2017	DPF015/63	30/11/2018		9.458	9.458
INFLUENZA AVIARIA	SOMME VINCOLATE 2018	DPF011/176	04/12/2018		13.790	13.790
RIMBORSO ACQUISTO FARMACI INNOVATIVI	SOMME VINCOLATE 2018	DPF003/16	13/02/2019		3.183.838	3.183.838
RIMBORSO ACQUISTO FARMACI INNOVATIVI ONCOLOGICI	SOMME VINCOLATE 2018	DPF003/17	13/02/2019		3.350.445	3.350.445
ATTIVITA' SANITARIA PENITENZIARIA - ACCONTO 2018	SOMME VINCOLATE 2018	DPF015/19	21/03/2019		725.027	725.027
PROGETTI OBIETTIVO ANNO 2018	SOMME VINCOLATE 2018	DPF010/32	06/12/2018		1.429.975	1.429.975
ATTIVITA' SANITARIA PENITENZIARIA 2017	FSN VINCOLATO 2017	DPF015/66	05/12/2018		912.431	912.431
SERVIZIO ELISOCORSO 2019		DPF017/41	08/11/2019	2.000.000		2.000.000
<b>SALDO ABA390 AL 31/12/2019</b>				<b>844.534.575</b>	<b>720.973.509</b>	<b>123.561.066</b>

Dettaglio "Crediti verso Regione per finanziamento sanitario aggiuntivo corrente LEA"							
DESCRIZIONE ABA430	TIPOLOGIA DI CREDITO	PROVVEDIMENTI REGIONALI	DATA PROVV	CREDITO	LIQUIDAZIONE	SALDO	
<b>SALDO ABA430 AL 31/12/2018</b>				<b>9.378.307</b>		<b>9.378.307</b>	
PROTEZIONE SOGGETTI MALATI DI CELIACHIA L.123/2015 ANNO 2018	SOMME VINCOLATE EXTRAFONDO	DPF009/34	16/05/2019	24.051	24.051	-	
PROTEZIONE SOGGETTI MALATI DI CELIACHIA ANNO 2017	SOMME VINCOLATE EXTRAFONDO	DPF009/45	23/07/2019	23.204	23.204	-	
PIANO REGIONALE GAP ANNO 2017 DGR 644/2018 - PREVENZIONE, CURA E RIAB. PERSONE AFFETTE DA GIOCO D'AZZARDO PATOLOGICO L.208/15	SOMME VINCOLATE EXTRAFONDO	DPF010/05	07/02/2019	189.877	189.877	-	
PIANO REGIONALE GAP ANNO 2016 DGR 644/2018 - PREVENZIONE, CURA E RIAB. PERSONE AFFETTE DA GIOCO D'AZZARDO PATOLOGICO L.208/15	SOMME VINCOLATE EXTRAFONDO	DPF010/15	14/05/2019	244.375	244.375	-	
SINDROME DEPRESSIVA POST PARTUM	SOMME VINCOLATE EXTRAFONDO	DPF010/03	01/02/2019	22.595	18.076	4.519	
PREVENZIONE E RIABILITAZIONE VISIVA CIECHI PLURIMINORATI - ANNI 2014-2015-2016	SOMME VINCOLATE EXTRAFONDO	DPF010/22	20/06/2019	4.505	4.505	-	
PREVENZIONE E RIABILITAZIONE VISIVA CIECHI PLURIMINORATI - ANNO 2017	SOMME VINCOLATE EXTRAFONDO	DPF010/24	17/07/2019	993	993	-	
PREVENZIONE E RIABILITAZIONE VISIVA CIECHI PLURIMINORATI - ANNO 2018	SOMME VINCOLATE EXTRAFONDO	DPF010/32	26/11/2019	3.814	3.814	-	
EXTRACOMUNITARI IRREGOLARI D.LGS. 286/98 SALDO 2017	SOMME VINCOLATE EXTRAFONDO	DPF015/41	20/08/2019	46.149	46.149	-	
EXTRACOMUNITARI IRREGOLARI ART. 35 c.6 D.LGS. 286/98 DEBITO PREGRESSO ANTE 2017	SOMME VINCOLATE EXTRAFONDO	DPF015/41	20/08/2019	501.999		501.999	
RICOLLOCAMENTO PERSONALE ESACRI 2018	SOMME VINCOLATE EXTRAFONDO	DPF004/08	07/08/2019	329.519	329.519	-	
DET.AIFA 177/2018 RIPIANO SPESA FARMACEUTICA OSPEDALIERA ANNO 2016	SOMME VINCOLATE EXTRAFONDO	DPF003/113	07/08/2019	5.446.929	5.446.929	-	
CONSULTORI FAMILIARI ANNO 2019	SOMME VINCOLATE EXTRAFONDO	DPF015/68	04/12/2019	24.315	24.315	-	
D.LGS.194/2008 FONDO SERVIZIO VETERINARIO	SOMME VINCOLATE EXTRAFONDO	DPF011/40	06/12/2019	7.214		7.214	
AGENAS "VALUTAZIONE GRADO UMANIZZAZIONE STRUTTURE RICOVERO"	SOMME VINCOLATE EXTRAFONDO	DPF007/05	04/12/2019	1.125	1.125	-	
PROGETTO E.V.A.	SOMME VINCOLATE EXTRAFONDO	DGR 45	25/01/2019	81.000		81.000	
ASSEGNAZIONE NETWORK PER DIAGNOSI PRECOCE DISTURBO SPETTRO AUTISMO	SOMME VINCOLATE EXTRAFONDO	DGR 100	24/02/2020	30.206		30.206	
D.LGS.194/2008 MIGLIORAMENTO SISTEMA INFORMATIVO VETERINARIO	SOMME VINCOLATE EXTRAFONDO	DPF011/178	13/12/2018		14.143	14.143	
PROTEZIONE SOGGETTI MALATI DI CELIACHIA L.123/2015 ANNI 2015 E 2016	SOMME VINCOLATE EXTRAFONDO	DPF009/72	05/12/2018		26.128	26.128	
PAY BACK SPECIALITA' MEDICINALI VARIE DET. AIFA del 29.09.2006	PAYBACK	DPF003/199	20/12/2018		837.701	837.701	
PAYBACK 5% 2018	PAYBACK	DPF003/12	11/02/2019		629.765	629.765	

201

Dettaglio "Crediti verso Regione per finanziamento sanitario aggiuntivo corrente LEA"							
DESCRIZIONE ABA430	TIPOLOGIA DI CREDITO	PROVVEDIMENTI REGIONALI	DATA PROVV	CREDITO	LIQUIDAZIONE	SALDO	
PAYBACK 1 SEMESTRE 2018 SCONTO 1,83%	PAYBACK	DPF003/11	11/02/2019		555.865	555.865	
PAYBACK II SEMESTRE 2018 SCONTO 1,83%	PAYBACK	DPF003/130	19/09/2019	513.223	513.223		
PAY BACK SPECIALITA' MEDICINALI VARIE	PAYBACK	DPF003/155	20/11/2019	383.282		383.282	
PAYBACK 1 SEMESTRE 2019 SCONTO 1,83%	PAYBACK	DPF003/184	31/12/2019	520.757		520.757	
PAYBACK 5%	PAYBACK	DPF003/186	31/12/2019	646.300		646.300	
CONDIZIONI NEGOZIALI SCADENZA EFFETTI ACCORDI STIPULATI EX ART. 11 C.1 D.L. 158/2012	PAYBACK	DPF003/161	28/11/2019	91.298		91.298	
CONDIZIONI NEGOZIALI SCADENZA EFFETTI ACCORDI STIPULATI EX ART. 11 C.1 D.L. 158/2012	PAYBACK	DPF003/185	31/12/2019	47.854		47.854	
RINEGOZIAZIONE PREZZO RIMBORSO MEDICINALI A CARICO SSN SPECIALITA' MEDICINALI VARIE	PAYBACK	DPF003/172	10/12/2019	274.754		274.754	
<b>SALDO ABA430 AL 31/12/2019</b>						<b>9.903.888</b>	

ABA480 Crediti v/Regione o Provincia Autonoma per finanziamenti per investimenti						
TIPOLOGIA DI CREDITO	PROVVEDIME NTI REGIONALI	DATA	CREDITO	LIQUIDAZI ONE	SALDO	
<b>SALDO ABA480 AL 31/12/2018</b>					<b>38.255</b>	
POTENZIAMENTO RETE EMERGENZA ACQUISTO AMBULANZE DCA 96/2015	DPF012/45	24/09/2019	682.627	682.627	<b>0</b>	
<b>SALDO ABA480 al 31/12/2019</b>					<b>38.255</b>	

ABA500 Crediti v/Regione per ripiano perdite						
TIPOLOGIA DI CREDITO	PROVVEDIME NTI REGIONALI	DATA	CREDITO	LIQUIDAZI ONE	SALDO	
<b>SALDO ABA500 AL 31/12/2018</b>					<b>27.874.334</b>	
Prot. RA/358179/DPF012 del 20/12/2019 Linee guida CE IV trimestre 2019	DPF015/41	20/08/2019		353.804	<b>353.804</b>	
<b>SALDO ABA500 al 31/12/2019</b>					<b>27.520.530</b>	

Tab. 18 - Movimentazioni del fondo svalutazione crediti - I parte

CODICE MOD. SP		FONDO SVALUTAZIONE CREDITI	Fondo svalutazione iniziale	Accantonamenti	Utilizzi	Fondo svalutazione finale
		<b>CREDITI V/STATO - PARTE CORRENTE</b>	0	0	0	0
		Credit v/ Stato per spesa corrente e acconti:	0	0	0	0
ABA201		Credit v/ Stato per spesa corrente - FSN indistinto	0	0	0	0
ABA220		Credit v/ Stato per spesa corrente - FSN vincolato	0	0	0	0
ABA230		Credit v/ Stato per mobilità attiva extraregionale	0	0	0	0
ABA240		Credit v/ Stato per mobilità attiva internazionale	0	0	0	0
ABA250		Credit v/ Stato per acconto quota fabbisogno sanitario regionale standard	0	0	0	0
ABA260		Credit v/ Stato per finanziamento sanitario aggiuntivo corrente	0	0	0	0
		<b>Credit v/ Stato - altro:</b>	0	0	0	0
ABA270		Credit v/ Stato per spesa corrente - altro	0	0	0	0
ABA271		Credit v/ Stato per spesa corrente - per STP ( ex D.lgs 286/98)	0	0	0	0
		<b>CREDITI V/STATO - INVESTIMENTI</b>	0	0	0	0
		Credit v/ Stato per finanziamenti per investimenti:	0	0	0	0
		<b>CREDITI V/STATO - RICERCA</b>	0	0	0	0
ABA300		Credit v/ Stato per ricerca corrente - Ministero della Salute	0	0	0	0
ABA310		Credit v/ Stato per ricerca finalizzata - Ministero della Salute	0	0	0	0
ABA320		Credit v/ Stato per ricerca - altre Amministrazioni centrali	0	0	0	0
ABA330		Credit v/ Stato per ricerca - finanziamenti per investimenti	0	0	0	0
ABA340		<b>CREDITI V/PREFETTURE</b>	0	0	0	0
		<b>TOTALE CREDITI V/STATO</b>	0	0	0	0
		<b>CREDITI V/REGIONE O P.A. PER SPESA CORRENTE</b>	(3.047.521)	0	0	(3.047.521)
		Credit v/ Regione o P.A. per finanziamento sanitario ordinario corrente:	(3.047.521)	0	0	(3.047.521)
ABA390		Credit v/ Regione o P.A. per quota FSR	(3.047.521)	0	0	(3.047.521)
ABA400		Credit v/ Regione o P.A. per mobilità attiva intraregionale	0	0	0	0
ABA410		Credit v/ Regione o P.A. per mobilità attiva extraregionale	0	0	0	0
ABA420		Credit v/ Regione o P.A. per acconto quota FSR	0	0	0	0
ABA430		Credit v/ Regione o P.A. per finanziamento sanitario aggiuntivo corrente LEA	0	0	0	0
ABA440		Credit v/ Regione o P.A. per finanziamento sanitario aggiuntivo corrente extra LEA	0	0	0	0
ABA450		Credit v/ Regione o P.A. per spesa corrente - altro	0	0	0	0
ABA451		Credit v/ Regione o P.A. per spesa corrente - per STP ( ex D.lgs 286/98)	0	0	0	0
ABA460		<b>CREDITI V/REGIONE O P.A. PER RICERCA:</b>	0	0	0	0
ABA461		<b>CREDITI V/REGIONE O P.A. PER MOBILITA' ATTIVA INTERNAZIONALE</b>	0	0	0	0
		<b>CREDITI V/REGIONE O P.A. PER VERSAMENTI A PATRIMONIO NETTO</b>	0	0	0	0
ABA480		Credit v/ Regione o P.A. per finanziamenti per investimenti	0	0	0	0
ABA490		Credit v/ Regione o P.A. per incremento fondo dotazione	0	0	0	0
		<b>Credit v/ Regione o P.A. per ripiano perdite:</b>	0	0	0	0
ABA500		Credit v/ Regione o P.A. per ripiano perdite	0	0	0	0
ABA501		Credit v/ Regione o P.A. per disavanzo programmato dai piani aziendali di cui all'art.1, comma 528, L.208/2015	0	0	0	0
ABA510		Credit v/ Regione per copertura debiti al 31/12/2005	0	0	0	0
ABA520		Credit v/ Regione o P.A. per ricostituzione risorse da investimenti esercizi precedenti	0	0	0	0
ABA521		Credit v/ Regione per contributi legge 210/92	0	0	0	0
ABA522		Credit v/ Regione per contributi legge 210/92 - Aziende Sanitarie	0	0	0	0
		<b>TOTALE CREDITI V/REGIONE O PROVINCIA AUTONOMA</b>	(3.047.521)	0	0	(3.047.521)

**Tab. 18 bis – Dettaglio del Fondo svalutazione crediti verso Regione per quota FSR**

FONDO SVALUTAZIONE CREDITI VERSO REGIONE		
Note	Descrizione	Importo
Prot. 20954/6/2423 del 17/10/1997	Interventi a favore della famiglia anno 1997	20.959
DEL G.R.A. n. 640 del 31/03/1999	Tutela della fauna minore	3.977
Prot. N 1612 del 14/05/2002 Serv.Interv.Socio-Assistenziali	Interventi a favore della famiglia anno 2001	5.423
Spesa Farmaci erogati per malattie rare	Nota a firma del Responsabile della Farmacia	1.145.346
Spesa Farmaci erogati per malattie rare Anni 2002-2004	Nota a firma del Responsabile della Farmacia	1.508.305
Nota R.A.n.8804/02	Residuo FSR 2001	363.511
<b>TOTALE</b>		<b>3.047.521</b>

**Tab. 19 – Movimentazioni del fondo svalutazione crediti – Il parte**

CODICE MOD. SP	FONDO SVALUTAZIONE CREDITI	FONDO SVALUTAZIONE CREDITI			
		Fondo svalutazione iniziale	Accantonamenti	Utilizzi	Fondo svalutazione finale
ABA530	CREDITI V/COMUNI	0	0	0	0
.....	.....				
.....	.....				
<b>CREDITI V/AZIENDE SANITARIE PUBBLICHE DELLA REGIONE</b>					
ABA560	Crediti v/Aziende sanitarie pubbliche della Regione - mobilità in compensazione	(3.259.927)	0	0	(3.259.927)
ABA570	Crediti v/Aziende sanitarie pubbliche della Regione - mobilità non in compensazione	0	0	0	0
ABA580	Crediti v/Aziende sanitarie pubbliche della Regione - altre prestazioni	0	0	0	0
ABA590	Accanto quota FSR da distribuire	(3.259.927)	0	0	(3.259.927)
ABA591	Crediti v/Aziende sanitarie pubbliche della Regione - per anticipazione ripiano disavanzo programmato dai piani aziendali di cui all'art.1 comma 528,L.208/2015	0	0	0	0
ABA600	CREDITI V/AZIENDE SANITARIE PUBBLICHE FUORI REGIONE	0	0	0	0
ABA601	Crediti v/Aziende sanitarie pubbliche della Regione per contributi da Aziende Sanitarie Pubbliche della Regione o Prov Aut. (extra fondo)	0	0	0	0
<b>TOTALE CREDITI V/AZIENDE SANITARIE PUBBLICHE</b>		<b>(3.259.927)</b>	<b>0</b>	<b>0</b>	<b>(3.259.927)</b>
<b>CREDITI V/SOCIETA' PARTECIPATE E/O ENTI DIPENDENTI</b>					
ABA620	Crediti v/enti regionali:	0	0	0	0
.....	.....	0	0	0	0
.....	.....				
ABA630	Crediti v/sperimentazioni gestionali:	0	0	0	0
.....	.....				
.....	.....				
ABA640	Crediti v/altre partecipate:	0	0	0	0
.....	.....				
.....	.....				



ABA650	CREDITI V/ERARIO	0	0	0	0	0
	*****					
	*****					
	CREDITI V/ALTRI	(3.174.727)	0	0	0	(3.174.727)
ABA670	Crediti v/clienti privati	(2.874.727)	0	0	0	(2.874.727)
ABA680	Crediti v/gestioni liquidatorie	0	0	0	0	0
	*****					
	*****					
ABA690	Crediti v/altri soggetti pubblici	0	0	0	0	0
	*****					
	*****					
ABA700	Crediti v/altri soggetti pubblici per ricerca	0	0	0	0	0
	*****					
	*****					
ABA710	Altri crediti diversi	(300.000)	0	0	0	(300.000)
ABA711	Altri Crediti diversi	(300.000)	0	0	0	(300.000)
	*****					
	*****					
ABA712	Note di credito da emettere (diverse)	0	0	0	0	0
	*****					
	*****					
ABA713	Altri Crediti verso erogatori (privati accreditati e convenzionati) di prestazioni sanitarie	0	0	0	0	0
ABA714	Altri Crediti verso erogatori (privati accreditati e convenzionati) di prestazioni sanitarie	0	0	0	0	0
	*****					
	*****					
ABA715	Note di credito da emettere (privati accreditati e convenzionati)	0	0	0	0	0
	*****					
	*****					

Tab. 20 – Valore nominale dei crediti distinti per anno di formazione – I parte

CREDITI	VALORE NOMINALE DEI CREDITI AL 31/12/2019 PER ANNO DI FORMAZIONE									
	Anno 2011 e precedenti	Anno 2012	Anno 2013	Anno 2014	Anno 2015	Anno 2016	Anno 2017	Anno 2018	Anno 2019	
CREDITI V/STATO - PARTE CORRENTE	0	0	0	0	0	0	0	1.802	5.181	
Crediti v/ Stato per spesa corrente e accanti:	0	0	0	0	0	0	0	1.802	5.181	
Crediti v/ Stato per spesa corrente - FSN indistinto	0	0	0	0	0	0	0	1.802	5.181	
Crediti v/ Stato per spesa corrente - FSN Vincolato	0	0	0	0	0	0	0	0	0	
Crediti v/ Stato per mobilità attiva extraregionale	0	0	0	0	0	0	0	0	0	
Crediti v/ Stato per mobilità attiva internazionale	0	0	0	0	0	0	0	0	0	
Crediti v/ Stato per acconto quota fabbisogno sanitario regionale standard	0	0	0	0	0	0	0	0	0	
Crediti v/ Stato per finanziamento sanitario aggiuntivo corrente	0	0	0	0	0	0	0	0	0	
Crediti v/ Stato - altro:	0	0	0	0	0	0	0	0	0	
Crediti v/ Stato per spesa corrente - altro	0	0	0	0	0	0	0	0	0	
Crediti v/ Stato per spesa corrente STP (ex D. lgs. 286/98)	0	0	0	0	0	0	0	0	0	
CREDITI V/STATO - INVESTIMENTI	0	0	0	0	0	0	0	0	0	
Crediti v/ Stato per finanziamenti per investimenti:	0	0	0	0	0	0	0	0	0	
.....	0	0	0	0	0	0	0	0	0	
CREDITI V/STATO - RICERCA	0	0	0	0	0	4.620	0	0	1.122	
Crediti v/ Stato per ricerca corrente - Ministero della Salute	0	0	0	0	0	0	0	0	0	
Crediti v/ Stato per ricerca finalizzata - Ministero della Salute	0	0	0	0	0	4.620	0	0	1.122	
Crediti v/ Stato per ricerca - altre Amministrazioni centrali	0	0	0	0	0	0	0	0	0	
Crediti v/ Stato per ricerca - finanziamenti per investimenti	0	0	0	0	0	0	0	0	0	
CREDITI V/PREFETTURE	0	0	0	0	0	0	0	0	0	
TOTALE CREDITI V/STATO	0	0	0	0	0	4.620	0	1.802	6.301	
CREDITI V/REGIONE O P.A. PER SPESA CORRENTE	24.465.178	2.470.243	2.579.167	40.480.592	9.183.583	4.909.511	16.388.105	26.904.893	45.203.361	
Crediti v/ Regione o P.A. per finanziamento sanitario ordinario corrente:	24.465.178	2.470.243	2.579.167	40.480.592	9.183.583	4.909.511	16.388.105	26.904.893	45.203.361	
Crediti v/ Regione :	3.260.104	2.470.243	2.518.345	27.087.261	1.929.700	3.652.672	16.388.105	26.904.893	42.997.281	
di cui crediti per ES indistinto	573.905	-	-	-	-	-	14.756.490	21.880.998	29.472.683	
di cui crediti per ES vincolato	2.686.199	2.465.378	2.518.345	2.289.114	1.929.700	3.652.672	1.631.614	5.023.895	12.924.580	
di cui crediti per extrafondo vincolato	15.592.904	4.865	-	24.798.147	-	1.256.839	-	-	-	
Crediti v/ Regione o P.A. per mobilità attiva intraregionale	5.612.170	-	-	13.393.330	-	-	-	-	-	
Crediti v/ Regione o P.A. per mobilità attiva extraregionale	-	-	-	-	-	-	-	-	-	
Crediti v/ Regione o P.A. per acconto quota FSR	-	-	60.822	-	7.253.883	-	-	-	2.589.183	
Crediti v/ Regione o P.A. per finanziamento sanitario aggiuntivo corrente LEA	-	-	-	-	-	-	-	-	-	
Crediti v/ Regione o P.A. per finanziamento sanitario aggiuntivo corrente extra LEA	-	-	-	-	-	-	-	-	-	
Crediti v/ Regione o P.A. per spesa corrente - altro	-	-	-	-	-	-	-	-	-	
Crediti v/ Regione o P.A. per spesa corrente STP (ex D. lgs. 286/98)	-	-	-	-	-	-	-	-	216.916	
CREDITI V/REGIONE O P.A. PER RICERCA:	-	-	-	-	-	-	-	-	-	
CREDITI V/REGIONE O P.A. PER MOBILITA' ATTIVA INTERNAZIONALE	-	-	-	-	-	-	-	-	-	
CREDITI V/REGIONE O P.A. PER VERSAMENTI A PATRIMONIO NETTO	38.255	0	0	0	0	0	14.264.710	13.255.820	0	
Crediti v/ Regione o P.A. per finanziamenti per investimenti	38.255	0	0	0	0	0	0	0	0	
Crediti v/ Regione o P.A. per incremento fondo dotazione	0	0	0	0	0	0	0	0	0	
Crediti v/ Regione o P.A. per ripiano perdite:	0	0	0	0	0	0	14.264.710	13.255.820	0	
Crediti v/ Regione o P.A. per ripiano perdite	0	0	0	0	0	0	14.264.710	13.255.820	0	
Crediti v/ Regione o P.A. per anticipazione ripiano disavanzo programmato dai Piani Aziendali di cui all'art. 1, comma 528, L. 208/2015	0	0	0	0	0	0	0	0	0	
Crediti v/ Regione per copertura debiti al 31/12/2005	0	0	0	0	0	0	0	0	0	
Crediti v/ Regione o P.A. per ricostituzione risorse da investimenti esercizi precedenti	0	0	0	0	0	0	0	0	0	
Crediti v/ Regione o P.A. per contributi L210/92	0	0	0	0	0	0	0	0	0	
Crediti v/ Regione o P.A. per contributi L210/92 - Aziende Sanitarie	0	0	0	0	0	0	0	0	0	
TOTALE CREDITI V/REGIONE O PROVINCIA AUTONOMA	24.503.433	2.470.243	2.579.167	40.480.592	9.183.583	4.909.511	30.652.815	40.160.713	45.203.361	



Nella tabella sottostante si dà rappresentazione della variazione dei CREDITI con separata evidenza delle differenze, rispetto allo Stato Patrimoniale 2018 dei crediti di formazione anno 2019.

Voce di SP	descrizione	saldo al 31/12/2018	incassi effettuati al 31/12/2019	svlutazione crediti	crediti di formazione 2019 aperti al 31/12/2019	saldo al 31/12/2019
ABA670	Crediti verso privati al lordo del fondo svalutazione crediti	5.127	1.607		2.259	5.77
ABA670	Fondo svalutazione crediti	(2.875)	0		0	(2.875)
ABA670	VALORE NETTO	2.252	1.607	0	2.259	2.90

Tab. 22 – Valore netto dei crediti per anno di scadenza – I parte

CODICE MOD. SP	CREDITI	VALORE NETTO DEI CREDITI AL 31/12/2019 PER SCADENZA		
		Entro 12 mesi	Tra 1 e 5 anni	Oltre 5 anni
	<b>CREDITI V/STATO - PARTE CORRENTE</b>			
	Crediti v/Stato per spesa corrente e accanti:	6.987	0	0
	Crediti v/Stato per spesa corrente - FSN Indistinto	6.987	0	0
	Crediti v/Stato per spesa corrente - FSN Vincolato	6.987	0	0
	Crediti v/Stato per mobilità attiva extraregionale	0	0	0
	Crediti v/Stato per mobilità attiva internazionale	0	0	0
	Crediti v/Stato per acconto quota fabbisogno sanitario regionale standard	0	0	0
	Crediti v/Stato per finanziamento sanitario aggiuntivo corrente	0	0	0
	Crediti v/Stato - altro:	0	0	0
	Crediti v/Stato per spesa corrente - altro	0	0	0
	Crediti v/Stato per spesa corrente STP (ex D.lgs. 286/98)	0	0	0
	<b>CREDITI V/STATO - INVESTIMENTI</b>	0	0	0
	Crediti v/Stato per finanziamenti per investimenti:	0	0	0
	<b>CREDITI V/STATO - RICERCA</b>	5.742	0	0
	Crediti v/Stato per ricerca corrente - Ministero della Salute	0	0	0
	Crediti v/Stato per ricerca finalizzata - Ministero della Salute	5.742	0	0
	Crediti v/Stato per ricerca - altre Amministrazioni centrali	0	0	0
	Crediti v/Stato per ricerca - finanziamenti per investimenti	0	0	0
	<b>CREDITI V/PREFETTURE</b>	0	0	0
	<b>TOTALE CREDITI V/STATO</b>	<b>12.729</b>	<b>0</b>	<b>0</b>
	<b>CREDITI V/REGIONE O P.A. PER SPESA CORRENTE</b>	<b>169.537.116</b>	<b>0</b>	<b>0</b>
	Crediti v/Regione o P.A. per finanziamento sanitario ordinario corrente:	169.537.116	0	0
	Crediti v/Regione o P.A. per quota FSR	123.561.066	0	0
	Crediti v/Regione o P.A. per mobilità attiva intraregionale	16.849.743	0	0
	Crediti v/Regione o P.A. per mobilità attiva extraregionale	19.005.500	0	0
	Crediti v/Regione o P.A. per acconto quota FSR	0	0	0
	Crediti v/Regione o P.A. per finanziamento sanitario aggiuntivo corrente LEA	9.903.888	0	0
	Crediti v/Regione o P.A. per finanziamento sanitario aggiuntivo corrente extra LEA	0	0	0
	Crediti v/Regione o P.A. per spesa corrente - altro	0	0	0
	Crediti v/Regione o P.A. per spesa corrente STP (ex D.lgs. 286/98)	216.918	0	0
	<b>CREDITI V/REGIONE O P.A. PER RICERCA:</b>	<b>0</b>	<b>0</b>	<b>0</b>
	<b>CREDITI V/REGIONE O P.A. PER MOBILITA' ATTIVA INTERNAZIONALE</b>			
	<b>CREDITI V/REGIONE O P.A. PER VERSAMENTI A PATRIMONIO NETTO</b>	<b>27.558.785</b>	<b>0</b>	<b>0</b>
	Crediti v/Regione o P.A. per finanziamenti per investimenti	38.255	0	0
	Crediti v/Regione o P.A. per incremento fondo dotazione	0	0	0
	Crediti v/Regione o P.A. per ripiano perdite:	<b>27.520.530</b>	<b>0</b>	<b>0</b>
	Crediti v/Regione o P.A. per ripiano perdite	27.520.530	0	0
	Crediti v/Regione o P.A. per anticipazione disavanzo programmati dai Piani Aziengali di cui all'art.1 comma 528, L208/2015			
	Crediti v/Regione per copertura debiti al 31/12/2005	0	0	0
	Crediti v/Regione o P.A. per ricostituzione risorse da investimenti esercizi precedenti	0	0	0

ABA521	Crediti v/Regione o P.A. per contributi L210/92	0	0	0
ABA522	Crediti v/Regione o P.A. per contributi L210/92 - Aziende Sanitarie	0	0	0
	<b>TOTALE CREDITI V/REGIONE O PROVINCIA AUTONOMA</b>	<b>197.095.901</b>	<b>0</b>	<b>0</b>

ABA521	Crediti v/Regione o P.A. per contributi L210/92			
ABA522	Crediti v/Regione o P.A. per contributi L210/92 - Aziende Sanitarie			
	<b>TOTALE CREDITI V/REGIONE O PROVINCIA AUTONOMA</b>			

Tab. 23 – Valore netto dei crediti per anno di scadenza – il parte

CODICE MOD. SP	CREDITI	VALORE NETTO DEI CREDITI AL 31/12/2019 PER SCADENZA		
		Entro 12 mesi	Tra 1 e 5 anni	Oltre 5 anni
ABA530	CREDITI V/COMUNI	214.155	0	0
	<b>CREDITI V/AZIENDE SANITARIE PUBBLICHE DELLA REGIONE</b>	<b>1.444.576</b>	<b>0</b>	<b>0</b>
ABA560	Crediti v/Aziende sanitarie pubbliche della Regione - mobilità in compensazione	0	0	0
ABA570	Crediti v/Aziende sanitarie pubbliche della Regione - mobilità non in compensazione	0	0	0
ABA580	Crediti v/Aziende sanitarie pubbliche della Regione - altre prestazioni	1.444.576	0	0
ABA590	Accanto quota FSR da distribuire	0	0	0
ABA591	Crediti v/Aziende sanitarie pubbliche della Regione - per anticipazione ripiano disavanzo programmato dai piani aziendali di cui all'art.1, comma 528, L208/2015	0	0	0
ABA600	CREDITI V/AZIENDE SANITARIE PUBBLICHE FUORI REGIONE	157.429	0	0
ABA601	Crediti Verso Aziende Sanitarie della regione per contributi da aziende sanitarie pubbliche della Regione o P.O ( extra fondo)	0	0	0
	<b>TOTALE CREDITI V/AZIENDE SANITARIE PUBBLICHE</b>	<b>1.602.005</b>	<b>0</b>	<b>0</b>
	<b>CREDITI V/SOCIETA' PARTECIPATE E/O ENTI DIPENDENTI</b>	<b>5.931</b>	<b>0</b>	<b>0</b>
ABA620	Crediti v/enti regionali:	5.931	0	0
ABA630	Crediti v/sperimentazioni gestionali:	0	0	0
ABA640	Crediti v/altre partecipate:	0	0	0
ABA650	CREDITI V/ERARIO	15.394	0	0
	<b>CREDITI V/ALTRI</b>	<b>4.703.798</b>	<b>0</b>	<b>0</b>
ABA670	Crediti v/clienti privati	2.904.637	0	0
ABA680	Crediti v/gestioni liquidatorie	0	0	0
ABA690	Crediti v/altri soggetti pubblici	235.285	0	0
ABA700	Crediti v/altri soggetti pubblici per ricerca	0	0	0
ABA710	Altri crediti diversi	1.563.876	0	0
ABA711	Altri crediti diversi	1.563.876	0	0
ABA712	Note di Credito da emettere ( diversi)	0	0	0
ABA713	Altri crediti verso Erogatori ( privati accreditati e convenzionati) di prestazioni sanitarie	0	0	0
ABA714	Altri crediti verso Erogatori ( privati accreditati e convenzionati) di prestazioni sanitarie	0	0	0
ABA715	Note di Credito da emettere (privati accreditati e convenzionati)	0	0	0

Nell'esercizio 2019 come di consueto, si è proceduto all'analisi dei crediti verso privati ancora aperti al 31/12/2019. In particolare sono stati presi in esame i crediti risalenti al 2017 e precedenti, come da Reolamento approvato con Delibera del Direttore Generale n. 590 del 23.06.2016, al fine di verificarne la sussistenza. In particolare si è constatato che tra i crediti v/ clienti privati permangono situazioni creditore verso società sottoposte a procedure fallimentari quali Villa Pini nei confronti della quale vantiamo un credito di €/000 608 e la CO.RI.MA s.r.l il cui credito insoluto ammonta ad €/000 364. Ciò nonostante si ritiene che, a tutto il 31/12/2019, il fondo svalutazione credi v/ clienti privati, di €/000 2.875 sia sufficientemente capiente anche in relazione ai crediti 2019 e precedenti già riscossi alla data di adozione del presente atto per circa €/000 1.335

**Tab. 24 – Dettaglio crediti intraregionali per mobilità (in compensazione e non) e per altre prestazioni**

	Mobilità in compens.	Mobilità non in compens.	Altre prestazioni
<b>DETTAGLIO CREDITI INTRAREGIONALI PER SINGOLA AZIENDA</b>			
Asl 201- Avezzano Sulmona L'Aquila			2.204.734
Asl 202- Lanciano Vasto Chieti			2.355.454
Asl 204-Teramo			144.316

CREDITI E DEBITI VS ASL AVEZZANO-SULMONA-L'AQUILA

Di seguito si evidenzia il disallineamento tra i crediti della ASL di Pescara vs la ASL Avezzano-Sulmona-L'Aquila ed i loro debiti nei nostri confronti:

	Valore nominale	Fondo svalutazione crediti	Valore netto
Crediti ASL Pescara verso ASL Avezzano-Sulmona L'Aquila	2.204.734	(1.381.339)	823.395
Debiti ASL Avezzano-Sulmona-L'Aquila verso ASL Pescara *	856.662	-	856.662
<b>Disallineamento</b>	<b>1.348.072</b>	<b>(1.381.339)</b>	<b>(33.267)</b>

\* Dato comunicato dalla ASL 301 con e-mail del 13/05/2020.

Crediti v/ASL 301 per altre prestazioni - Importo disallineamento infragruppo			
Riferimento documento	Anno di competenza	Importo residuo al 31/12/2019	Credito prescritto
2-2002-724	1999	1.348.072	NO
2-2002-725	1999		
<b>Totale disallineamento</b>		<b>1.348.072</b>	

Motivazione disallineamento	
Importo fondo rischi	(1.348.072)
Documenti disponibile/riproducibile (SI/NO)	Da verificare
Documentazione	Partita non presente nell'E/C della ASL debitrice (33.267)
Motivazione disallineamento	Fondo rischi accantonato da ASL Pescara relativamente alla fattura 2-2002-725 di € 33.267, presente anche nell'E/C della ASL 301. (33.267)

Di seguito si evidenzia il disallineamento tra i debiti della ASL di Pescara vs la ASL Avezzano-Sulmona-L'Aquila ed i loro crediti nei nostri confronti:

	Valore nominale	Fondo svalutazione crediti	Valore netto
Debiti ASL Pescara verso ASL Avezzano-Sulmona L'Aquila	522.732	-	522.732
Crediti ASL Avezzano-Sulmona-L'Aquila verso ASL Pescara *	522.720	-	522.720
<b>Disallineamento</b>	<b>12</b>	<b>-</b>	<b>12</b>

BOLLI

Debiti v/ASL 302 per altre prestazioni - Importo disallineamento infragruppo			
Riferimento documento	Anno di competenza	Importo residuo al 31/12/2019	Debito prescritto
Bolli		12	
<b>Totale disallineamento</b>		<b>12</b>	

Motivazione disallineamento	
Importo fondo rischi	-
Documenti disponibile/riproducibile (SI/NO)	
Motivazione disallineamento	

In occasione della chiusura del bilancio, è stata effettuata l'attività di riconciliazione dei saldi creditori e debitori infragruppo.

All'esito di tale attività, si è provveduto, laddove possibile, secondo le indicazioni fornite dalla Regione nelle Linee Guida alla redazione del Bilancio di esercizio 2019, ad eliminare i disallineamenti tra i saldi.

Al 31/12/2019 permane un disallineamento tra il credito della ASL di Pescara vs la ASL di Avezzano Sulmona-L'Aquila ed il loro debito nei nostri confronti. Le partite che formano il disallineamento ancora presente al 31/12/2019 sono:



- la fattura registrazione n. 2-2002-724 di €/000 1.348, risalente all'esercizio 1999, emessa nei confronti della ex ASL di Avezzano-Sulmona, per la quale è stato ripetutamente sollecitato il pagamento alla ASL di Avezzano-Sulmona-L'Aquila. Tale fattura non è presente nella contabilità della ASL debitrice e a fronte del rischio di inesigibilità della stessa, la ASL di Pescara ha accantonato un fondo rischi di pari importo;
  - fondo rischi di €/000 33, accantonato a fronte della fattura 2-2002-725, anch'essa risalente all'esercizio 1999. Tale fattura, a differenza della precedente, è presente nella contabilità della ASL debitrice, ma ad oggi, nonostante numerosi solleciti effettuati nel corso degli anni, non è ancora stata pagata. A fronte del rischio di inesigibilità della stessa, la ASL di Pescara ha accantonato un fondo rischi di pari importo.
- In merito alle azioni che la ASL di Pescara intende intraprendere nel corso del 2020 per eliminare detto disallineamento, si fa presente quanto segue.
- In relazione al documento n. 2-2002-724, non presente nella contabilità della ASL debitrice, la ASL di Pescara intende portare a compimento la verifica della disponibilità/riproducibilità del documento, attraverso un'attenta ricognizione da parte degli uffici competenti che hanno emesso la fattura, e procedere nuovamente all'invio del documento alla ASL debitrice, affinché quest'ultima provveda a registrare la fattura nella sua contabilità e ad effettuare il pagamento a nostro favore.
- Per quanto riguarda il documento n. 2-2002-725, esso è presente nella contabilità della ASL debitrice, ma ad oggi non è ancora stato pagato. L'azienda intende sollecitare nuovamente il pagamento alla ASL di Avezzano Sulmona L'Aquila.

In riferimento all'attività di riconciliazione tra il debito della ASL di Pescara vs la ASL di Avezzano Sulmona-L'Aquila ed il loro credito nei nostri confronti, al 31/12/2019 c'è un disallineamento di € 12 dovuto ai Bolli.

#### CREDITI E DEBITI VS ASL LANCIANO-VASTO-CHIETI

Di seguito si evidenzia il disallineamento tra i crediti della ASL di Pescara vs la ASL Lanciano-Vasto-Chieti ed i loro debiti nei nostri confronti:

	Valore nominale	Fondo svalutazione crediti	Valore netto
Crediti ASL Pescara verso ASL Lanciano-Vasto-Chieti	2.355.454	(1.878.588)	476.866
Debiti ASL Lanciano-Vasto-Chieti verso ASL Pescara *	1.116.298	-	1.116.298
<b>Disallineamento</b>	<b>1.239.156</b>	<b>(1.878.588)</b>	<b>(639.432)</b>

\* Dato comunicato dalla ASL 302 con e-mail del 04/05/2020.

Riferimento documento	Anno di competenza	Credito v/ASL 302 per altre prestazioni - Importo disallineamento infragruppo		
		Credito prescritto	Documento disponibile/riproducibile (S/NO)	Importo fondo rischi
2-2002-722	1999			(661.639)
2-2002-723	1999	1.216.949	NO	(1.216.949)
				Da verificare
				Fondo rischi accantonato da ASL Pescara relativamente alla fattura 2-2002-722 di € 661.638,73, presente anche nell'E/C della ASL 302.
				Partita non presente nell'E/C della ASL debitrice

FT-2015-4615	2015	(172)			Iva, dalla ASL di Pescara stornata dall'importo del credito a chiusura del debito v/Erario (meccanismo dello Split Payment).
FT-2019-2205	2019	907			Fattura da ricevere
FT-2019-2214	2019	131			Fattura da ricevere
FT-2019-2217	2019	519			Fattura da ricevere
Bolli	2019	4			
fatt.da emettere	2019	21.559			
Nota credito da ricevere	2019	(742)			Disallineamento dovuto ai bolli sulle fatture da emettere al 31/12/2019
<b>Totale disallineamento</b>		<b>1.239.156</b>		<b>(1.878.588)</b>	<b>(639.432)</b>

Di seguito si evidenzia il disallineamento tra i debiti della ASL di Pescara vs la ASL Lanciano-Vasto-Chieti ed i loro crediti nei nostri confronti:

	Valore nominale	Fondo svalutazione crediti	Valore netto
Debiti ASL Pescara verso ASL Lanciano-Vasto-Chieti	241.137	-	241.137
Crediti ASL Lanciano-Vasto-Chieti verso ASL Pescara *	241.913	-	241.913
<b>Disallineamento</b>	<b>776</b>	<b>-</b>	<b>776</b>

\*           Dato comunicato dalla ASL 302 con e-mail del 04/05/2020.

Riferimento documento	Anno di competenza	Importo residuo al 31/12/2019	Debito prescritto	Debiti v/ASL 302 per altre prestazioni - importo disallineamento infragruppo	
				Documento disponibile/riproducibile (SI/NO)	Importo fondo rischi
Fattura da ricevere v.ASL CH	2019	23.166			
Note credito da ricevere v. ASL CH	2019	23.909			
Rimborso spese di registrazione sentenza (Determina n. 25/AGL del 30/01/2017 della ASL di Lanciano Vasto Chieti)	2016	33	NO		La partita sarà registrata nella contabilità della ASL di Pescara nell'esercizio 2020
<b>Totale disallineamento</b>		<b>776</b>			<b>(776)</b>

In occasione della chiusura del bilancio, è stata effettuata l'attività di riconciliazione dei saldi creditori e debitori infragruppo. All'esito di tale attività, si è provveduto, laddove possibile, secondo le indicazioni fornite dalla Regione nelle Linee Guida alla redazione del Bilancio di esercizio 2019, ad eliminare i disallineamenti tra i saldi. Al 31/12/2019 permane un disallineamento tra il credito della ASL di Pescara vs la ASL di Lanciano-Vasto-Chieti ed il loro debito nei nostri confronti. Le principali partite che formano il disallineamento ancora presente al 31/12/2019 sono:

- la fattura con registrazione n. 2-2002-723 di €/000 1.217, risalente all'esercizio 1999, emessa nei confronti della ex ASL di Chieti, per la quale è stato ripetutamente sollecitato il pagamento. Tale fattura, inizialmente presente nella contabilità della ASL debitrice, attualmente non compare più tra i debiti della ASL di Chieti. A fronte del rischio di inesigibilità della fattura, la ASL di Pescara ha accantonato un fondo rischi di pari importo;

- fondo rischi accantonato a fronte della fattura 2-2002-722, anch'essa risalente all'esercizio 1999. Tale fattura, a differenza della precedente, è presente nella contabilità della ASL debitrice, ma ad oggi, nonostante numerosi solleciti effettuati nel corso degli anni, non è ancora stata pagata. A fronte del rischio di inesigibilità della stessa, la ASL di Pescara ha accantonato un fondo rischi di pari importo.

- Iva su ns fatture, per un importo complessivo di €/unità 2.653, che secondo il meccanismo dello Split Payment è stata stornata dall'importo del credito a chiusura del debito v/erario per iva. Lo storno dell'iva viene invece effettuato dalla ASL debitrice al momento del pagamento della fattura. Pertanto, il disallineamento in questione si annullerà al momento del pagamento della fattura da parte della ASL di Lanciano-Vasto-Chieti.

Fatture 2205, 2214 e 2217 da ricevere, fatture da emettere per un totale di € 21.559,36 in merito alle azioni che la ASL di Pescara intende intraprendere nel corso del 2020 per eliminare detto disallineamento, si fa presente quanto segue.

In relazione al documento n. 2-2002-723, non più presente nella contabilità della ASL debitrice, la ASL di Pescara intende completare la raccolta della documentazione comprovante il credito nei confronti della ASL di Lanciano-Vasto Chieti, portando a compimento la ricognizione, da parte degli uffici competenti che hanno emesso la fattura, e procedere all'invio della suddetta documentazione alla ASL debitrice, affinché quest'ultima provveda a registrare nuovamente la fattura nella sua contabilità e ad effettuare il pagamento a nostro favore.

Per quanto riguarda il documento n. 2-2002-722, esso è presente nella contabilità della ASL debitrice, ma ad oggi non è ancora stato pagato. L'azienda intende sollecitare nuovamente il pagamento da parte della ASL di Lanciano-Vasto-Chieti.

In riferimento all'attività di riconciliazione svolta tra il debito della ASL di Pescara vs la ASL di Lanciano Vasto Chieti ed il loro credito nei nostri confronti, al 31/12/2019 c'è un disallineamento di importo pari ad €/unità -33, che si riferisce al rimborso dovuto dalla ASL di Pescara delle spese di registrazione di una sentenza. La ASL di Lanciano-Vasto-Chieti ha rilevato il credito verso la ASL di Pescara nel 2016, ma la ASL di Pescara non ha ancora registrato tale partita nella sua contabilità, in quanto non è ancora stato adottato il relativo provvedimento di liquidazione da parte dell'Ufficio Legale aziendale.

Essa sarà registrata nella contabilità della ASL di Pescara nell'esercizio 2020. Inoltre sono presenti note credito da ricevere per € 23.166 e fatture da ricevere per € 23.908,50

**CREDITI E DEBITI VS ASL TERAMO**

Di seguito si evidenzia il disallineamento tra i crediti della ASL di Pescara vs la ASL di Teramo ed i loro debiti nei nostri confronti:

	Valore nominale	Fondo svalutazione crediti	Valore netto
Crediti ASL Pescara verso ASL Teramo	144.316	-	144.316
Debiti ASL Teramo verso ASL Pescara *	142.223	-	142.223
<b>Disallineamento</b>	<b>2.093</b>	<b>-</b>	<b>2.093</b>

\* Dato comunicato dalla ASL 304 con e-mail del 29/04/2020.

Riferimento documento	Anno di competenza	Importo residuo al 31/12/2018	Credito v/ASL 304 per altre prestazioni - Importo disallineamento infragruppo		Motivazione disallineamento
			Credito prescritto	Importo fondo rischi	
			Documento disponibile/riproducibile (SI/NO)		

FT-2017-3932	2017	2.093	NO	SI	0	La ASL di Teramo ha rilevato una Nota di credito da ricevere a storno della fattura indicata. Tale partita non è presente nella contabilità della ASL di Pescara in quanto la struttura competente (DSB di Città Sant'Angelo), alla data di redazione del Bilancio di esercizio al 31/12/2018, non ha emesso la nota di credito, essendo la pratica ancora in corso di definizione.
Totale disallineamento		2.093			0	2.093

Di seguito si evidenzia il disallineamento tra i debiti della ASL di Pescara vs la ASL di Teramo ed i loro crediti nei nostri confronti:

	Valore nominale	Fondo svalutazione crediti	Valore netto
Debiti ASL Pescara verso ASL Teramo	2.019.365	-	2.019.365
Crediti ASL Teramo verso ASL Pescara *	2.019.314	-	2.019.314
<b>Disallineamento</b>	<b>50,68</b>	<b>-</b>	<b>50,68</b>

\* Dato comunicato dalla ASL 304 con e-mail del 29/04/2020

La differenza è dovuta ad arrotondamenti.

In occasione della chiusura del bilancio, è stata effettuata l'attività di riconciliazione dei saldi creditori e debitori infragruppo.

All'esito di tale attività, si è provveduto, laddove possibile, secondo le indicazioni fornite dalla Regione nelle Linee Guida alla redazione del Bilancio di esercizio 2019, ad eliminare i disallineamenti tra i saldi. Al 31/12/2019 esiste una differenza tra il credito della ASL di Pescara vs la ASL di Teramo ed il debito di quest'ultima verso la ASL di Pescara di € 2.093. Tale differenza è data dalla Nota di credito da ricevere rilevata dalla ASL di Teramo a storno della Fattura n. FT-2017-3932. La ASL di Pescara non ha rilevato nella sua contabilità una nota di credito da emettere, in quanto la pratica è ancora in corso di definizione.

In riferimento all'attività di riconciliazione tra il debito della ASL di Pescara vs la ASL di Teramo ed il loro credito nei nostri confronti, al 31/12/2019 c'è un disallineamento di importo non significativo (€/unità 0,50) dovuto ad arrotondamenti.

**POSTE STRAORDINARIE INFRAGRUPPO**

217

Si riportano di seguito i saldi delle poste straordinarie infragruppo, movimentate nel 2019, suddivise per AA.SS.II.LL.:

Voce di CE	Voce di conto	Descrizione	ASL Avezzano- Sulmona- L'Aquila	ASL Lanciano- Vasto- Chieti	ASL Teramo	TOTALE
EA0060	0601020202	Altre sopravvenienze attive v/Aziende sanitarie pubbliche della Regione	20.722	20.834	8.749	50.304
EA0160	0601020301	Insussistenze attive v/Aziende sanitarie pubbliche della Regione	0	0	0	0
EA0340	1001020302	Altre sopravvenienze passive v/Aziende sanitarie pubbliche della Regione	158.809	27.444	54.813	241.065
EA0470	1001020401	Insussistenze passive v/Aziende sanitarie pubbliche della Regione	0	0	0	0

Tab. 25 – Dettagli crediti per incrementi di patrimonio netto

CODICE MOD. SP	DETTAGLIO CREDITI PER INCREMENTI DI PATRIMONIO NETTO DELIBERATI	Delibera n°/anno	Importo delibera	Riscosso negli esercizi precedenti (-)	Consistenza iniziale	Importo nuove deliberazioni	Riscossioni/compensazioni (-)	Consistenza finale
ABA280	Crediti v/Stato per finanziamenti per investimenti Inserire dettaglio				0			0
ABA480	Crediti v/Regione o Provincia Autonoma per finanziamenti per investimenti Potenz. Attrez. San. Servizio Prevenzione e Ig. Amb.	Consiglio Regionale n.128/43 del 23/12/89	38.255	0	38.255	0	0	38.255
ABA490	Acq telefoni cell. Servizio guardia medica Incremento fondo dotazione Inserire dettaglio	Del. Consiliare 68/10 del 27/04/1993	27.719	0	27.719	0	0	27.719
ABA500	Crediti v/Regione o Provincia Autonoma per perdite esercizio 2017 Ripiano perdita 2016 Ripiano perdita 2017	DPF012/14 DEL 13/04/2018 e nota n.RA0122860/PDF12 del 19/04/2019	27.874.334		27.874.334		353.804	27.520.530
ABA501	Crediti v/Regione o Provincia Autonoma per anticipazione ripiano disavanzo programmato dai Piani aziendali di cui all'art. 1, comma 528, L. 208/2015	DPF012/14 DEL 13/04/2018	14.264.710		14.264.710			14.264.710
ABA510	Crediti v/Regione per copertura debiti al 31/12/2005 Inserire dettaglio	DPF012/37DEL 3/07/2019	13.609.624		13.609.624		353.804	13.255.820
ABA520	Crediti v/Regione o Provincia Autonoma per ricostituzione risorse da investimenti esercizi precedenti Inserire dettaglio		0		0			0
ABA521	Crediti v/Regione o Provincia Autonoma per contributi L. 210/92 Inserire dettaglio							
ABA522	Crediti v/Regione o Provincia Autonoma per contributi L. 210/92 – aziende sanitarie							

**CRED01 - Svalutazione crediti iscritti nell'attivo circolante.**

CRED01 - NO	non sono state effettuate svalutazione di crediti inseriti nell'attivo circolante
-------------	---

**Altre informazioni relative ai crediti.**

Informazione		Caso presente in	Se sì, illustrare
CRED02 - Gravami. Sui crediti dell'azienda vi sono gravami quali pignoramenti, ecc.?		NO	
CRED03 - Cartolarizzazioni. L'azienda ha in atto operazioni di cartolarizzazione dei crediti?		NO	
CRED04 - Altro. Esistono altre informazioni che si ritiene necessario fornire per soddisfare la regola generale secondo cui "Se le informazioni richieste da specifiche disposizioni di legge non sono sufficienti a dare una rappresentazione veritiera e corretta, si devono fornire le informazioni complementari necessarie allo scopo" (art. 2423 cc)?		NO	

Tab. 26 - Movimentazioni delle attività finanziarie che non costituiscono immobilizzazioni

CODICE MOD. SP	ATTIVITA' FINANZIARIE CHE NON COSTITUISCONO IMMOBILIZZAZIONI	ESERCIZI PRECEDENTI			MOVIMENTI DELL'ESERCIZIO				Valore netto	
		Costo storico	Rivalut.	Svalut.	Valore iniziale	Giroconti e Riclassificaz. (+/-)	Rivalut. (+)	Svalut. (-)		Acquisiz.
ABA730	Partecipazioni in imprese controllate	0	0	0	0	0	0	0	0	0
	Partecipazioni in imprese collegate	0	0	0	0	0	0	0	0	0
	Partecipazioni in altre imprese	0	0	0	0	0	0	0	0	0
	Altri titoli che non costituiscono immobilizzazioni	0	0	0	0	0	0	0	0	0
ABA740	TOTALE ATTIVITA' FINANZIARIE CHE NON COSTITUISCONO IMMOBILIZZAZIONI	0	0	0	0	0	0	0	0	0

Tab. 27 - Elenco e informativa delle partecipazioni che non costituiscono immobilizzazioni

ELENCO PARTECIPAZIONI CHE NON COSTITUISCONO IMMOBILIZZAZIONI	Sede	Forma giuridica	Capitale	% capitale pubblico	Patrimonia netto incluso riserve	Totale Attivo	Risultato di esercizio	% di possesso	Valore attribuito a bilancio
Partecipazioni in imprese controllate:									
Partecipazioni in imprese collegate:									
Partecipazioni in altre imprese:									

Tab. 28 - Dettagli e movimentazioni delle attività finanziarie che non costituiscono immobilizzazioni

CODICE MOD. SP	DETTAGLIO ATTIVITA' FINANZIARIE CHE NON COSTITUISCONO IMMOBILIZZAZIONI	ESERCIZI PRECEDENTI			MOVIMENTI DELL'ESERCIZIO				Valore finale	
		Costo storico	Rivalut.	Svalut.	Valore iniziale	Giroconti e Riclassific.	Rivalut.	Svalut.		Acquisiz.
ABA730	Partecipazioni in imprese controllate:									
	Partecipazioni in imprese collegate:									
	Partecipazioni in altre imprese:									
ABA740	Altri titoli (diversi dalle partecipazioni)									

Altre informazioni relative alle attività finanziarie che non costituiscono immobilizzazioni.

Informazione	Caso presente in azienda?	Se sì, illustrare
AF01 - Gravami. Sulle attività finanziarie che non costituiscono immobilizzazioni vi sono gravami quali pegni, pignoramenti, ecc.?		
AF02 - Contenzioso con iscrizione in bilancio. Sulle attività finanziarie che non costituiscono immobilizzazioni iscritte in bilancio sono in corso contenziosi con altre aziende sanitarie, con altri enti pubblici o con enti privati?		
AF03 - Contenzioso senza iscrizione in bilancio. Esistono attività finanziarie che non costituiscono immobilizzazioni non iscritte nello stato patrimoniale perché non riconosciute come proprietà dell'azienda in seguito a contenziosi in corso con altre aziende sanitarie, con altri enti pubblici o con soggetti privati?		
AF04 - Altro. Esistono altre informazioni che si ritiene necessario fornire per soddisfare la regola generale secondo cui "Se le informazioni richieste da specifiche disposizioni di legge non sono sufficienti a dare una rappresentazione veritiera e corretta, si devono fornire le informazioni complementari necessarie allo scopo" (art. 2423 cc)?		



## 9. Disponibilità liquide

Tab. 29 – Movimentazioni delle disponibilità liquide

CODICE MOD. SP	DISPONIBILITA' LIQUIDE	Valore iniziale	MOVIMENTI DELL'ESERCIZIO		Valore finale
			Incrementi	Decrementi	
ABA760	Cassa	20.000	49.747	49.747	20.000
ABA770	Istituto Tesoriere	46.196.074	690.539.044	662.428.963	74.306.155
ABA780	Tesoreria Unica	0	0	0	0
ABA790	Conto corrente postale	1.292.034	1.221.581	1.514.989	998.627

## - Fondi vincolati.

DL01 - no	Le disponibilità liquide non comprendono fondi vincolati.
-----------	---

## Altre informazioni relative alle disponibilità liquide

Informazione		Caso presente in azienda?	Se sì, illustrare
DL02 - Gravami.	Sulle disponibilità liquide dell'azienda vi sono gravami quali pignoramenti, ecc.?	NO	
DL03 - Altro.	Esistono altre informazioni che si ritiene necessario fornire per soddisfare la regola generale secondo cui "Se le informazioni richieste da specifiche disposizioni di legge non sono sufficienti a dare una rappresentazione veritiera e corretta, si devono fornire le informazioni complementari necessarie allo scopo" (art. 2423 cc)?	no	

10. Ratei e risconti attivi

Tab. 30 – Ratei attivi – Dettaglio a livello di ricavo (codice CE)

CODICE MOD. CE	RATEI ATTIVI	Importo	di cui oltre 12 mesi
	DETTAGLIO A LIVELLO DI CODICE DI RICAVO CE		
<b>Ratei attivi – Dettaglio suggerito dalla Regione</b>			
CODICE MOD. CE	RATEI ATTIVI	Importo	di cui oltre 12 mesi
	DETTAGLIO A LIVELLO DI CODICE DI RICAVO CE		
ACA010	Ratei attivi		
ACA020	Ratei attivi v/Aziende sanitarie pubbliche della Regione		
ACA000	TOTALE RATEI ATTIVI	0,00	0,00

Tab. 31 – Risconti attivi – Dettaglio a livello di costo (codice CE)

CODICE MOD. CE	RISCONTI ATTIVI	Importo	di cui oltre 12 mesi
	DETTAGLIO A LIVELLO DI CODICE DI COSTO CE	8.698	
BA1690	B.2.B.1.11.A) Premi di assicurazione - R.C. Professionale	0	
BA1700	B.2.B.1.11.B) Premi di assicurazione - Altri premi assicurativi	0	
	per rischi su immobili	0	
	RC automezzi	0	
	altri premi di assicurazione	0	
BA2000	B.4.A) Fitti passivi	8.698	

Risconti attivi – Dettaglio suggerito dalla Regione

CODICE MOD. CE	RISCONTI ATTIVI	Importo	di cui oltre 12 mesi
	DETTAGLIO A LIVELLO DI CODICE DI COSTO CE		
ACA040	Risconti attivi	8.698	
ACA050	Risconti attivi v/Aziende sanitarie pubbliche della Regione		
ACA030	TOTALE RISCONTI ATTIVI	8.698	0,00

Informazione

RR01 - Altro. Esistono altre informazioni che si ritiene necessario fornire per soddisfare la regola generale seconda cui "Se le informazioni richieste da specifiche disposizioni di legge non sono sufficienti a dare una rappresentazione veritiera e corretta, si devono fornire le informazioni complementari necessarie allo scopo" (art. 2423 cc)?

Caso presente in azienda?

NO

Se si, illustrare

## 11. Patrimonio netto

Tab. 32 - Consistenza, movimentazioni e utilizzazioni delle poste di patrimonio netto

CODICE MOD. SP	PATRIMONIO NETTO	MOVIMENTI DELL'ESERCIZIO						RIEPILOGO DELLE UTILIZZAZIONI EFFETTUATE					
		Consistenza iniziale	Giroconti e Riclassifiche	Assegnazioni nel corso dell'esercizio	Utilizzi per sterilizzazioni nel corso dell'esercizio	Altre variazioni (+/-)	Risultato di esercizio (+/-)	Consistenza finale	Copertura perdite	Sterilizzazioni	Altre motivazioni		
PAA000	FONDO DI DOTAZIONE	0	0	0	0	0	0	0	0	0	0	0	0
PAA010	FINANZIAMENTI PER INVESTIMENTI:	115.212.543	0	3.379.701	10.643.972	0	(7.264.271)	107.948.271	0	10.643.972	0	10.643.972	0
PAA020	Finanziamenti per beni di prima dotazione	60.131.414	0	0	3.577.468	0	(3.577.468)	56.553.946	0	3.577.468	0	3.577.468	0
PAA030	Finanziamenti da Stato per investimenti	0	0	0	0	0	0	0	0	0	0	0	0
PAA040	Finanziamenti da Stato per investimenti - ex art. 20 legge 67/88	0	0	0	0	0	0	0	0	0	0	0	0
PAA050	Finanziamenti da Stato per investimenti - ricerca	0	0	0	0	0	0	0	0	0	0	0	0
PAA060	Finanziamenti da Stato per investimenti - altro	0	0	0	0	0	0	0	0	0	0	0	0
PAA070	Finanziamenti da Regione per investimenti	38.021.266	0	0	1.986.864	0	(1.986.864)	36.034.402	0	1.986.864	0	1.986.864	0
PAA080	Finanziamenti da altri soggetti pubblici per investimenti	0	0	0	0	0	0	0	0	0	0	0	0
PAA090	Finanziamenti per investimenti da rettifica contributi in conto esercizio	17.059.862	0	3.379.701	5.079.640	0	(1.609.939)	15.359.923	0	5.079.640	0	5.079.640	0
PAA100	RISERVE DA DONAZIONI E LASCITI VINCOLATI AD INVESTIMENTI	260.474	0	308.827	86.964	0	221.863	482.337	0	86.964	0	86.964	0
PAA110	ALTRE RISERVE:	2.730.000	0	0	0	0	0	2.730.000	0	0	0	0	0
PAA120	Riserve da rivalutazioni	0	0	0	0	0	0	0	0	0	0	0	0
PAA130	Riserve da plusvalenze da reinvestire	0	0	0	0	0	0	0	0	0	0	0	0
PAA140	Contributi da reinvestire	0	0	0	0	0	0	0	0	0	0	0	0
PAA150	Riserve da utili di esercizio destinati ad investimenti	0	0	0	0	0	0	0	0	0	0	0	0
PAA160	Riserve diverse	2.730.000	0	0	0	0	0	2.730.000	0	0	0	0	0
PAA170	CONTRIBUTI PER RIPIANO PERDITE:	27.874.334	0	0	0	0	0	27.874.334	0	0	0	0	0
PAA180	Contributi per copertura debiti al 31/12/2005	0	0	0	0	0	0	0	0	0	0	0	0
PAA190	Contributi per ricostituzione risorse da investimenti esercizi precedenti	0	0	0	0	0	0	0	0	0	0	0	0
PAA200	Altro	27.874.334	0	0	0	0	0	27.874.334	0	0	0	0	0
PAA210	UTILI (PERDITE) PORTATI A NUOVO	(27.874.334)	0	1.677	0	0	1.677	(27.872.656)	0	0	0	0	0
PAA220	UTILE (PERDITA) D'ESERCIZIO	1.677	0	0	0	0	10.238.530	(10.236.853)	0	0	0	0	0
	TOTALE PATRIMONIO NETTO	118.204.694	0	3.690.206	10.730.936	0	10.238.531	100.925.433	0	10.730.936	0	10.730.936	0

riconciliazione con le tabelle 1, 5 con tab 32

tab 1	sterilizzazione beni immateriali	155.438
tab 5	sterilizzazione beni materiali	10.575.499
tab 32	totale sterilizzazione patrimonio netto	10.730.936

Tab. 32 bis - DETTAGLIO RISORSE , DA PO, DESTINATE AD INVESTIMENTI

Di seguito si riporta il dettaglio della composizione delle risorse, da P.O, incrementative sul patrimonio netto per la destinazione ad investimenti di P.O. v.c. 020304011313 in corso di realizzazione

DESCRIZIONE	IMPORTO	STATO DI AVANZAMENTO DEL FINANZIAMENTO
lavori DSB Montesilvano DG 1328/2018 Aut.Spesa n. 351/2018	190.711	Approvazione Progetto Esecutivo (Del. N. 42/2020) Il Comune di Montesilvano ha in corso procedura di gara
lavori DSBPescara Sud DG 1328/2018 Aut.Spesa n. 344/2018	2.056.403	Lavori in corso di esecuzione
lavori DSB Cepagatti DG 1328/2018 Aut.Spesa n. 353/2018	600.000	Sono in corso le attività per la redazione progetto esecutivo
lavori DSB Area Vestina DG 1328/2018 Aut.Spesa n. 354/2018	396.000	CERS di Area vestina (ex DSB di Penne)
lavori DSB Scafa DG 1328/2018 Aut.Spesa n. 355/2018	800.000	Approvato con deliberazione N. 1559/2019 lo Studio di fattibilità Tecnico-Economico e sono in corso le attività per la redazione progetto esecutivo
lavori P.O. Popoli Gravi Cerebrapatie DG 1328/2018 Aut.Spesa n. 356/2018	930.000	Progetto esecutivo da aggiornare
lavori Hospice DG 1328/2018 Aut.Spesa n. 357/2018	400.000	Sono in corso le attività per l'inizio dei lavori
lavori CELL FACTORY DG 1328/2018 Aut.Spesa n. 358/2018	621.897	Fondi necessari per l'adeguamento della Cell Factory - Sala Crio Banca / Approvato con deliberazione N. _187/2019 lo Studio di fattibilità Tecnico-Economico e sono in corso le attività per la redazione progetto esecutivo
lavori PO PENNE DG 1328/2018 Aut.Spesa n. 359/2018	151.654	Economie lavori messi in sicurezza Palazzina Amministrativa P.O. di Penne, da rifinizzare sulla stessa Palazzina
DAY HOSPITAL ONCOLOGICO DG1328/2018 Aut. Spesa n. 368/2018	200.000	Approvato con deliberazione N. 137/2020 lo Studio di fattibilità Tecnico-Economico e sono in corso le attività per l'individuazione dei professionisti da incaricare per la redazione Progetto definitivo / Esecutivo
lavori DAY HOSPITAL ONCOLOGICO DG1328/2018 Aut. Spesa n. 368/2018	500.000	Approvato con deliberazione N. 141/2020 lo Studio di fattibilità Tecnico-Economico e sono in corso le attività per l'individuazione dei professionisti da incaricare per la redazione Progetto definitivo / Esecutivo
lavori completamento ristrutturazione ex IVAP- Ospedale Covid	1.500.001	lavori in corso di esecuzione
interventi di manutenzione straordinaria DD.SS.BB territorio DG 851/ 2019 Aut.Spesa n. 382/2019	300.000	Impianti di Condizionamento Distretti, sono in corso le attività relative allo Studio di fattibilità Tecnico Economico.
Lavori adeguamento igienico sanitario spogliatoi DG 851/2019 Aut.Spesa n. 381/2019	138.000	Lavori già eseguiti e liquidati
attrezz arredi e software DD...SS.BB e Pronto Soccorso-Piano triennale investimenti 2020-2022 del 1431 del 2 dic 2019	2.390.000	in corso di acquisto
imprevisti e sostituzioni fuori uso -Piano triennale investimenti 2020-2022 del 1431 del 2 dic 2019	500.000	in corso di acquisto
<b>totale</b>	<b>11.674.666</b>	

Tab. 33 - Dettaglio finanziamenti per investimenti (ultimi 3 esercizi)

CODICE MOD. SP	DETTAGLIO FINANZIAMENTI PER INVESTIMENTI RICEVUTI NEGLI ULTIMI TRE ESERCIZI	INFORMAZIONI				MOVIMENTI DELL'ESERCIZIO							
		Vincolato o indistinto	Esercizio di assegnazione	Estremi del provvedimento	Destinazione (tipologia di beni acquisiti)	Consistenza all'inizio dell'esercizio 2019	Giroconti e Riclassifiche	Assegnazioni nel corso dell'esercizio	Utilizzo a fronte di sterilizzazioni nel corso dell'esercizio	Altre variazioni (+/-)	Consistenza al 31/12/2019 finale	di cui riscossi	di cui investiti
PAA030	Per beni di prima dotazione: ... assegnati in data antecedente al 1/1/x-2 ... assegnati in data antecedente al 1/1/x-2 ... assegnati a partire dall'1/1/2010 (dettagliare)					55.081.128			(3.577.468)		51.503.660	51.503.660	51.503.660
PAA030	Da Stato: ... assegnati in data antecedente al 1/1/2009 ... assegnati a partire dall'1/1/2009 (dettagliare)						0		(1.986.864)		36.034.402	36.034.402	36.034.402
PAA070	Da Regione: ... assegnati in data antecedente al 1/1/2009 ... assegnati a partire dall'1/1/2009 (dettagliare) art. 20 L.67/80 c/capitale e P.O.					38.021.266							
PAA080	dettaglio: Da altri soggetti pubblici: ... assegnati in data antecedente al 1/1/x-2 ... assegnati a partire dall'1/1/x-2 (dettagliare)					14.796.532			(1.548.105)		13.248.427		
PAA090	Per investimenti da rettifica contributi in conto esercizio: ... assegnati in data antecedente al 1/1/2013 ... assegnati a partire dall'1/1/2013 ... assegnati a partire dall'1/1/2014 ... assegnati a partire dall'1/1/2015 ... assegnati a partire dall'1/1/2016 ... assegnati a partire dall'1/1/2017 ... assegnati a partire dall'1/1/2018 ... assegnati a partire dall'1/1/2019					23.224.735			(438.759)		22.785.975		
						17.059.862			(5.079.640)		15.359.923	15.359.923	15.359.923
						364.390			(109.970)		274.420		
						365.648			(101.409)	0	284.238		
						1.466.503			(702.933)		763.569		
						1.637.874			(880.674)		757.199		
						4.122.668			(1.433.173)		2.689.494		
						4.807.824			(1.374.246)		3.533.078		
						4.254.957			(477.086)		3.777.861		
						0			(99.639)	0	3.280.062		

Tab. 34 – Dettaglio riserve da plusvalenze da reinvestire

DETTAGLIO RISERVE DA PLUSVALENZE DA REINVESTIRE	ESERCIZI PRECEDENTI			Valore finale
	Valore al 31/12/2017e precedenti	Valore al 31/12/2018	Valore al 31/12/2019 (Valore iniziale)	
Valore iniziale				
Incrementi				
Utilizzi				
Valore finale				

Tab. 35 – Dettaglio contributi da reinvestire

DETTAGLIO CONTRIBUTI DA REINVESTIRE	ESERCIZI PRECEDENTI			Valore finale
	Valore al 31/12/2017e precedenti	Valore al 31/12/2018	Valore al 31/12/2019 (Valore iniziale)	
Valore iniziale				
Incrementi				
Utilizzi				
Valore finale				

Le cause di variazione del patrimonio netto sono di seguito elencate:

- La colonna "Assegnazioni nel corso dell'esercizio" accoglie le seguenti movimentazioni:

a) l'importo €/000 3.379 rappresenta l'importo complessivo dei diversi finanziamenti utilizzati nel corso dell'esercizio per l'acquisto di beni strumentali e lavori di straordinaria manutenzione sugli immobili in corso di realizzazione ed è relativo all'utilizzo di risorse proprie (FSR) i cui dettagli sono riportati nella tabella dedicata

b) l'importo di €/000 309 rappresenta l'incremento di patrimonio netto a seguito dell'utilizzo di risorse derivati da donazioni intervenute nel corso dell'esercizio 2019 il cui dettaglio è riportato nella tabella dedicata;

- La colonna "Utilizzi per sterilizzazioni nel corso dell'esercizio" accoglie le sterilizzazioni di quote di ammortamento di competenza dell'esercizio 2019. L'importo complessivo di dette sterilizzazioni è pari ad €/000 10.731 come si può desumere anche dalle Tabelle 2 e 5, in base alle quali detto importo risulta così determinato: €/000 155+ 10.575 in applicazione dell'intesa del 6/08/2013 concernente la casistica applicativa del Titolo II del D.lgs 118/2011, Documento n.1 " la sterilizzazione degli ammortamenti".

- La colonna "Altre Variazioni" accoglie le rettifiche della voce PAA210 " utile portata a nuovo " relativo al risultato d'esercizio 2018 di €/000 1e la perdita d'esercizio 2019 di €/000 10.925

- La colonna "Risultato d'esercizio +/-" accoglie la movimentazione delle voci che compongono il Patrimonio Netto nell'esercizio 2019

L'utilizzo della voce "Riserve da donazioni lasciti vincolati e investimenti" è rappresentato dalla sterilizzazione degli ammortamenti 2019 dei cespiti donati. Il dettaglio delle sterilizzazioni è il seguente:

Voce di conto	Descrizione	Importo sterilizzazione
0101010602	Licenze d'uso software	-
0101020404	Macchinari generici	2.636
0101020502	Attrezzature generiche	43.627
0101020601	Mobili e arredi	13.740
01010207	ambulante ed altri mezzi di Trasporto	23.299
0101020903	Computer e macchinari elettronici	672
0101020904	Altri beni materiali	2.990
<b>TOTALE STERILIZZAZIONI 2019 CESPITI DONATI</b>		<b>86.964</b>

**PN01 - Donazioni e lasciti vincolati ad investimenti**

**PN01 - SI** Nell'esercizio 2019 sono state rilevate le seguenti donazioni e lasciti vincolati ad investimenti:

n. inventario	Descrizione	Estremi		Importo	Tipologia Bene	Voce di PN
		Provvedimento	2019/506			
89910/89911	n.2 Bilancia	2018/1346	110,00	1.543,30	Attrezzature generiche	0101020502
89915	Letto elettrico	2017/702	250.000,00	1.952,00	Attrezzature generiche	0101020502
90408/90425	Brachiterapia	2019/874	3.491,74	29.500,00	Attrezzature generiche	0101020502
90426/90428	Otoscopi/bilancia	2019/1398	9.760,00	4.038,39	Attrezzature generiche	0101020601
90429	Elettrobisturi	2019/1302	1.313,40	907,99	Mobili Arredi	0101020601
90432/90435	Ecotom.ed accessori	2018/1346	1.039,12	2.680,00	Mobili Arredi	0101020601
90436	Localizz.vasi venosi	2019/713	933,40	4.994,47	Mobili Arredi	0101020601
89914/89924	Poltrona-Carrozzelle	2019/721	2.145,00	314,409	Altri beni	0101020601
89935/89944	Sedie	2019/714				
89945	Poltrona	2019/657				
89946/89947	Poltrone	2019/817				
89961/89968	Cucina comp.sedie...	2019/1379				
90307	Armadio	2019/409				
90430/90431	Separè modulari					
89925/89934	Televisioni					
<b>TOTALE GENERALE</b>						

Nella tabella sottostante si riporta il dettaglio della voce contributi per ripiano perdite con l'indicazione dei provvedimenti regionali.

**Tab. 35 bis - Dettaglio voce "Contributi per ripiano perdite"**

CONTRIBUTI RIPIANO PERDITE al 31/12/2019 v.d.c. '0201050301			
Anno	Riferimento atto regionale	Descrizione	Importo Ripiano Perdite
2017	DPF012/14 del 13 aprile 2018	copertura perdite 2016	14.264.710
2018	DPF012/37 del 03 luglio 2019	copertura perdite 2017	13.609.624
		<b>TOTALE RIPIANI PERDITE</b>	<b>27.874.334</b>

Nella tabella sottostante si riporta il dettaglio delle perdite portate a nuovo.

**Tab. 35 ter - Dettaglio voce " Perdite portate a nuovo distinti per anno di formazione"**

CONTRIBUTI RIPIANO PERDITE al 31/12/2019 v.d.c. '0201060102			
Anno	Descrizione	Importo Ripiano Perdite	
2017	perdite d'esercizio 2016	14.264.710	
2018	perdite d'esercizio 2017	13.609.624	
	<b>TOTALE PERDITE D'ESERCIZIO PORTATI A NUOVO</b>	<b>27.874.334</b>	

**PN02 - Fondo di dotazione**

**PN01 - NO** Il Fondo di dotazione non ha subito variazioni nel corso del 2019.

Altre informazioni relative al patrimonio netto

Informazione	Caso presente in azienda?	Se sì, illustrare
<b>PN03 - Altro.</b> Esistono altre informazioni che si ritiene necessario fornire per soddisfare la regola generale secondo cui "Se le informazioni richieste da specifiche disposizioni di legge non sono sufficienti a dare una rappresentazione veritiera e corretta, si devono fornire le informazioni complementari necessarie allo scopo" (art. 2423 cc)?	NO	



## 12. Fondi per rischi e oneri

Tab. 36 – Consistenza e movimentazioni dei fondi rischi e oneri

CODICE MOD. SP	FONDO RISCHI E ONERI	Consistenza iniziale	Acc.to dell'esercizio	Altri incrementi / decrementi	Riclassifiche dell'esercizio	Utilizzi	Valore finale
PBA000	FONDI PER IMPOSTE, ANCHE DIFFERITE	0	0	0	0	0	0
PBA010	FONDI PER RISCHI:	39.825.342	13.911.513	0	0	8.163.684	45.573.170
PBA020	Fondo rischi per cause civili e oneri processuali	11.043.948	6.378.883	0	0	2.138.381	15.284.450
PBA030	Fondo rischi per contenzioso personale dipendente	995.762	811.978	0	0	252.341	1.555.400
PBA040	Fondo rischi connessi all'acquisto di prestazioni sanitarie da privato	22.285.631	1.823.614	0	(2.962)	275.924	23.833.321
PBA050	Fondo rischi per copertura diretta dei rischi (autoassicurazione)	5.500.000	0	0	2.962	5.497.038	0
PBA051	Fondo rischi per franchigia assicurativa	0	4.897.038	0	0	0	4.900.000
PBA052	Fondo rischi per interessi di mora	0	0	0	0	0	0
PBA060	Altri fondi rischi	0	0	0	0	0	0
PBA070	FONDI DA DISTRIBUIRE:	0	0	0	0	0	0
PBA080	FSR indistinto da distribuire	0	0	0	0	0	0
PBA090	FSR vincolato da distribuire	0	0	0	0	0	0
PBA100	Fondo per ripiano disavanzi pregressi	0	0	0	0	0	0
PBA110	Fondo finanziamento sanitario aggiuntivo corrente LEA	0	0	0	0	0	0
PBA120	Fondo finanziamento sanitario aggiuntivo corrente extra LEA	0	0	0	0	0	0
PBA130	Fondo finanziamento per ricerca	0	0	0	0	0	0
PBA140	Fondo finanziamento sanitario aggiuntivo corrente (extra fondo) - risorse aggiuntive da bilancio regionale a titolo di copertura extra LEA	0	0	0	0	0	0
PBA141	Fondo finanziamento per investimenti	32.939.384	5.204.389	0	682.628	17.177.346	21.649.055
PBA150	QUOTE INUTILIZZATE CONTRIBUTI:	0	0	0	0	0	0
PBA151	Quote inutilizzate da regione e provincia autonoma per quota F.S. indistinto finalizzato	0	0	0	0	0	0
PBA160	Quote inutilizzate contributi da Regione o Prov. Aut. per quota F.S. vincolato	32.747.823	5.204.389	0	682.628	16.985.784,18	21.649.055
	Fondo Obiettivi di Piano 2009	574.166	0	0	(547.654)	26.511,27	0
	Fondo Obiettivi di Piano 2010	160.868	0	0	(130.000)	30.868,07	0
	Fondo Obiettivi di Piano 2011	578.229	0	0	(345.000)	233.228,60	0
	Fondo Obiettivi di Piano 2012	2.546.485	0	0	(1.821.252)	725.233,25	0
	Fondo Obiettivi di Piano 2013	2.842.927	0	0	(846.356)	1.996.570,68	0
	Fondo Obiettivi di Piano 2014	4.839.755	0	0	(4.092.094)	747.660,34	0
	Fondo Obiettivi di Piano 2015	3.201.402	0	0	(1.600.000)	1.601.402,34	0
	Fondo Obiettivi di Piano 2016	3.769.135	0	0	(2.724.309)	1.044.825,78	0
	Fondo Obiettivi di Piano 2017	7.018.128	0	0	(5.480.212)	1.537.915,36	0
	Fondo Obiettivi di Piano 2018	7.216.730	0	0	0	7.216.729,63	0
	Fondo Obiettivi di Piano 2019	0	5.204.389	0	0	0	5.204.389
	Fondo Obiettivi di Piano riclassificati nota prot. n 0103077/20 del 31/07/2020 e DG 136/20	0	0	0	13.499.505	1.824.839	11.674.666
	Fondo Progetto De Senectute (Ob. Piano 2016-2017)	0	0	0	4.770.000	0	4.770.000
PBA170	Quote inutilizzate contributi vincolati da soggetti pubblici (extra fondo)	191.562	0	0	0	191.562	0
PBA180	Quote inutilizzate contributi per ricerca	0	0	0	0	0	0
PBA190	Quote inutilizzate contributi vincolati da privati	0	0	0	0	0	0
PBA200	ALTRI FONDI PER ONERI E SPESE:	10.069.531	3.072.480	0	0	686.937	12.455.074

CODICE MOD. SP	FONDO RISCHI E ONERI	Consistenza iniziale	Acc.to dell'esercizio	Altri incrementi /decrementi	Riclassifiche dell'esercizio	Utilizzi	Valore finale
PBA210	Fondi integrativi pensione	0	0	0	0	0	0
PBA230	Fondo rinnovi contrattuali personale dipendente	3.753.838	820.312	0	0	686.937	3.887.213
PBA240	Fondo rinnovi convenzioni MMG - PLS - MCA	3.714.695	1.990.220	0	0	0	5.704.915
PBA250	Fondo rinnovi convenzioni Medici SUMAI	200.998	261.948	0	0	0	462.946
PBA260	Altri fondi per oneri e spese	2.400.000	0	0	0	0	2.400.000
PBA270	Altri fondi incentivi funzioni tecniche art. 113 d.lgs 50/2016	0	0	0	0	0	0
	<b>TOTALE FONDI RISCHI E ONERI</b>	<b>82.834.257</b>	<b>22.188.381</b>	<b>0</b>	<b>682.628</b>	<b>26.027.967</b>	<b>79.677.299</b>

Riconciliazione tabelle 36 - 72

TAB 36	<b>TOTALE ACCANTONAMENTI A FONDI RISCHI E ONERI</b>	<b>22.188.381</b>
BA2760	ACCANTONAMENTO AL FONDO PER PREMIO DI OPEROSITA' SUMAI	277.852
BA2890	ACCANTONAMENTO AL FONDO SVALUTAZIONE CREDITI	
TAB 72	<b>TOTALE ACCANTONAMENTI 2019</b>	<b>22.466.233</b>

22.188.381
277.852
22.466.233

SI RINVIA A TAB.41







DETTAGLIO QUOTE INUTILIZZATE CONTRIBUTI	ASSEGNAZIONE INIZIALE CONTRIBUTO		UTILIZZI / COSTI										FONDO AL 31/12/2019	
	Esercizio	Importo contributo	Tipologia	Importo										
				Esercizio 2011 e precedenti	Esercizio 2012	Esercizio 2013	Esercizio 2014	Esercizio 2015	Esercizio 2016	Esercizio 2017	Esercizio 2018	Esercizio 2019		

**RICONCILIAZIONE TRA TABELLE 37 E 38 E VOCE A3 DEL CONTO ECONOMICO:**

Utilizzi 2019 da TABELLA 37	34.572.662	Utilizzo fondi per quote inutilizzate di contributi eserciti precedenti da Regione per quota FSR vincolato TAB 37
Utilizzi 2019 da TABELLA 38	194.562	Utilizzo fondi per quote inutilizzate di contributi eserciti precedenti da regione per quota FSR vincolato TAB 38
	9.458	Contributo per prevenzione ed assistenza ai detenuti tossicodipendenti -soldo anno 2018, liquidato con DPF015/40 del 20/08/2019 e registrato direttamente come ricavo a Conto Economico
	228.242	Contributo Sanità Penitenziaria soldo anno 2018, liquidato con DPF015/44 del 22/08/2019 e registrato direttamente come ricavo a Conto Economico
	252.907	Contributi per extracomunitari irregolari D.Lgs. 286/98 anni 2017-2018, liquidati con DPF015/15 del 27/02/19 (€ 149.325), DPF015/32 del 03/06/19 (€ 80.223) e DPF015/42 del 22/08/19 (€ 23.359), registrati direttamente come ricavo a Conto Economico
	67.983	Contributo Lotta contro AIDS 25 <sup>a</sup> corso formazione personale malattie infettive, liquidato con DPF004/07 del 16/07/2019 e registrato direttamente come ricavo a Conto Economico
	4.519	Contributo Sindrome depressiva post partum, liquidato con DPF010/03 del 01/02/2019 per € 22.595,00 e registrato direttamente come ricavo a Conto Economico per € 4.519,00 come da indicazioni nota prot. RA/358179/DPF012 del 20/12/2019 (allegato V).
	46.349	Contributo per extracomunitari irregolari D.Lgs. 286/98 soldo anno 2017, liquidato con DPF015/41 del 20/08/2019 per € 399.953,20, registrato come ricavo a Conto Economico per € 46.149,01, come da indicazioni nota prot. RA/358179/DPF012 del 20/12/2019 (allegato V).
	4.770.000	Riclassifica per Progetto De Senectute
	12.816.877	Riclassifica progetti per investimenti (nota prot. n 0103077/20 del 31/07/2020 e DG 136/20)
	17.786.605	Voce A3 del Conto Economico

**TOTALE GENERALE**

Nella seguente tabella sono illustrati i criteri utilizzati per la determinazione dell'entità dei fondi, nonché gli estremi dei verbali del Collegio Sindacale.

Fondo	Criteri di determinazione	Estremi dei verbali del Collegio Sindacale
PBA020	Il fondo rischi su cause legali in corso è la risultanza delle somme stanziate a fronte della stima effettuata dall'Ufficio Affari Legali per passività potenziali connesse al contenzioso giudiziario in corso al 31/12/2019, nota prot. n. 0067185/20 del 19/05/2020	
PBA030	Il fondo rischi contenzioso personale dipendente è la risultanza delle somme stanziate a fronte della stima effettuata dall'Ufficio Affari Legali per passività potenziali connesse al contenzioso giudiziario in corso al 31/12/2019, nota prot. n. 0067185/20 del 19/05/2020	
PBA040	Nella voce "Fondi rischi connessi all'acquisto di prestazioni sanitarie da privato" sono stati iscritti gli importi delle note credito da ricevere su prestazioni fatturate fino al 31/12/2019 per extrabudget e per decurtazioni a seguito degli esiti delle verifiche ispettive effettuate dai N.O.C non ancora pervenute. Nel 2019 il fondo rischi è stato ridotto €/000 276 a seguito del ricevimento di nota di credito da parte della Casa di cura Villa Serena per extra budget 2018 di €/000 272. Mentre l'incremento di €/000 1.823 rappresenta l'accantonamento 2019 per compensare passività potenziale a fronte del rischio per il mancato ricevimento delle richieste note credito da parte del servizio competente con nota n. 0071635/2020 del 28/05/2020, ed iscritte nel bilancio 2019 a titolo di per extra budget 2019 su prestazioni ospedaliere, Psico-geriatriche in R.S.A, ambulatoriali, riabilitazione ex.art.26, in R.S.A,	
PBA051	Il fondo rischi per franchigia assicurativa si riferisce alle passività potenziali derivanti dalla liquidazione di sinistri non previste nel contratto di polizza di rct/o. Trattasi di somme che restano a carico dell'Azienda in virtù dell'applicazione dei meccanismi di franchigie inseriti nelle polizze e calcolati in base all'ammontare di tutti gli indennizzi complessivamente liquidati nel medesimo periodo assicurativo. Va precisato che l'UOC Affari Generali e Legali con note prot n. 0067185/20 del 19/05/2020 e successiva nota prot. 0101722/20 del 28/07/2020 ha stimato la consistenza del fondo di €/000 4.900	
PBA160	La voce "Quote inutilizzate di contributi da Regione o Provincia Autonoma per Quota di FSR vincolato, accoglie le somme erogate a tale titolo nel 2019 non ancora utilizzate, come meglio dettagliate nella tabella 37.	
PBA170	La voce "Quote inutilizzate di contributi vincolati da soggetti pubblici (extra Fondo), accoglie le somme erogate a tale titolo dal 2018 al 2019 non ancora utilizzate, come meglio dettagliate nella tabella 38.	
PBA240	La voce "fondi rinnovi contrattuali" accoglie l'accantonamento effettuato per far fronte agli oneri derivanti dai futuri rinnovi contrattuali a valere sull'esercizio 2019 come indicato dalla Regione nell'linee guida al Bilancio d'Esercizio 2019 trasmesse con nota n. RA0150124/20/DPF012 del 21/05/2020	
PBA240	Il "Fondo rinnovi convenzioni MMG-PLS-MCA" accoglie le somme non ancora erogate dall'Azienda a titolo di rinnovi contrattuali a valere sul 2019, secondo i criteri dettati nelle linee guida regionali per la redazione dei Bilanci al 31/12/2019 delle ASL Abruzzesi trasmesse con nota n. RA0150124/20/DPF012 del 21/05/2020	

In relazione al Fondo rinnovi contrattuali personale dipendente, si fornisce di seguito il prospetto di dettaglio in base ai dati forniti dalla Regione con nota RA/A0150124/20/DPF012 del 21/05/2020

### ACCANTONAMENTO CONSUNTIVO 2019

#### DIRIGENZA MEDICA E DIRIGENZA NON MEDICA

BA2860 - Accantonamento rinnovi contrattuali: dirigenza Medica

BA2870 - Accantonamento rinnovi contrattuali: dirigenza non Medica

Rinnovi contrattuali 2019-2021 (1,3% - 0,47% per IVC) = 0,83%

DESCRIZIONE	Costo CE Consuntivo 2015	Acc.to 3,48% su Costo Consuntivo 2015	Costo CE Consuntivo 2018	Costo Consuntivo 2018 + Quota integrativa acc.to (3,48% SU Costo Consuntivo 2015)	in €	
					Accantonamento Consuntivo 2019	Accantonamento Consuntivo 2019
Costo del personale dirigente medico	69.523	2.419	67.352	69.771	579	579.102
Costo del personale dirigente non medico ruolo sanitario	5.146	179	5.220	5.399	45	44.809

#### DIRIGENZA NON MEDICA PTA

BA2870 - Accantonamento rinnovi contrattuali: dirigenza non Medica PTA

DESCRIZIONE	Rinnovi contrattuali 2016-2018 i cui effetti ricadono nell'esercizio 2019		Rinnovi contrattuali 2019-2021 (1,3% - 0,47% per IVC) = 0,83%		IN €/000		IN €
	Costo CE Consuntivo 2015	Acc.to 3,48% su Costo Consuntivo 2015	Costo CE Consuntivo 2018	Costo CE Consuntivo 2018 + Acc.to 3,48%	Ulteriore accantonamento da effettuare BA2870	Acc. BA2870 da iscrivere a Consuntivo 2019	
Personale dirigente ruolo professionale	418	15	437	452	4	19	18.754
Personale dirigente ruolo tecnico	493	17	346	363	3	20	19.970
Personale dirigente ruolo amministrativo	812	28	938	966	8	36	36.018
<b>totale</b>	<b>1.723</b>	<b>60</b>	<b>1.721</b>	<b>1.781</b>	<b>15</b>	<b>75</b>	<b>74.742</b>



237

In relazione al Fondo rinnovi contrattuali personale dipendente , si fornisce di seguito il prospetto di dettaglio in base ai dati forniti dalla Regione con nota RA/A0150124/20/DPF012 del 21/05/2020

**COMPARTO**

**BA2880 - Accantonamento rinnovi contrattuali: Comparto**

DESCRIZIONE	Costo CE Consuntivo 2018	Totale da Accantonare a Consuntivo 2019 in BA2880	IN €	Acc. BA2870 da iscrivere a Consuntivo 2019	IN €	VC
Personale comparto ruolo sanitario	67.249	87	87.424	87.424	0715040601	
Personale comparto ruolo professionale	2	0	2	2	0715040602	
Personale comparto ruolo tecnico	17.173	22	22.325	22.325	0715040603	
Personale comparto ruolo amministrativo	9.159	12	11.907	11.907	0715040604	
<b>totale</b>	<b>93.583</b>	<b>122</b>	<b>121.658</b>	<b>121.658</b>		

**Altre informazioni relative a fondi rischi e oneri**

<b>Informazione</b>	<b>Caso presente in</b>		<b>Se si, illustrare</b>
<b>FR01.</b> Con riferimento ai rischi per i quali è stato costituito un fondo, esiste la possibilità di subire perdite addizionali rispetto agli ammontari stanziati?		NO	
<b>FR02.</b> Esistono rischi probabili, a fronte dei quali non è stato costituito un apposito fondo per l'impossibilità di formulare stime attendibili?		NO	
<b>FR03.</b> Esistono rischi (né generici, né remoti) a fronte dei quali non è stato costituito un apposito fondo perché solo possibili, anziché probabili? Da tali rischi potrebbero scaturire perdite significative?		NO	
<b>FR04 - Altro.</b> Esistono altre informazioni che si ritiene necessario fornire per soddisfare la regola generale secondo cui "Se le informazioni richieste da specifiche disposizioni di legge non sono sufficienti a dare una rappresentazione veritiera e corretta, si devono fornire le informazioni complementari necessarie allo scopo" (art. 2423 cc)?		NO	

13. *Trattamento di fine rapporto*Tab. 41 – *Consistenza e movimentazioni del Trattamento di Fine Rapporto*

CODICE MOD. SP	TRATTAMENTO DI FINE RAPPORTO	Consistenza iniziale	Accantonamento	Utilizzi dell'esercizio	Valore finale
PCA000	Fondo per premi operosità medici SUMAI	(2.267.812)	(277.852)	(441.070)	(2.104.594)
PCA010	Fondo per trattamento di fine rapporto dipendente	0	0	0	0
PCA020	Fondo per trattamento di quiescenza e simili	0	0	0	0
	<b>TOTALE TRATTAMENTO DI FINE RAPPORTO</b>	<b>(2.267.812)</b>	<b>(277.852)</b>	<b>(441.070)</b>	<b>(2.104.594)</b>

Fondo	Criteri di determinazione
PCA100	Il fondo per premi operosità SUMAI, come meglio esplicitato dal servizio competente è stato calcolato sulla media delle retribuzioni corrisposte nell'anno 2019 a n.70 Medici Specialisti SUMAI Convenzionati Interni, 5 medici addetti alla Medicina dei Servizi Territoriali, 11 Medici Veterinari Convenzionati Interni e 5 psicologi. Il Fondo SUMAI 2019 è stato utilizzato per €/000 441

*Altre informazioni relative a trattamento di fine rapporto*

Informazione	Caso presente in azienda?	Se sì, illustrare
TR01 - Altro. Esistono altre informazioni che si ritiene necessario fornire per soddisfare la regola generale secondo cui "Se le informazioni richieste da specifiche disposizioni di legge non sono sufficienti a dare una rappresentazione veritiera e corretta, si devono fornire le informazioni complementari necessarie allo scopo" (art. 2423 cc)?	NO	

Tab. 42 – Consistenza e movimentazioni dei debiti

CODICE MOD. SP	DEBITI	Valore iniziale	MOVIMENTI DELL'ESERCIZIO		Valore finale	di cui per fatture / N.C da ricevere	di cui per acquisti di beni iscritti tra le immobilizz.
			Incrementi	Decrementi			
PDA000	MUTUI PASSIVI	0	0	0	0	0	0
PDA020	DEBITI V/STATO	0	0	0	0	0	0
PDA030	Debiti v/Stato per mobilità passiva extraregionale	0	0	0	0	0	0
PDA040	Debiti v/Stato per mobilità passiva internazionale	0	0	0	0	0	0
PDA050	Accounto quota FSR v/Stato	0	0	0	0	0	0
PDA060	Debiti v/Stato per restituzione finanziamenti - per ricerca:	0	0	0	0	0	0
	Altri debiti v/Stato	0	0	0	0	0	0
PDA080	DEBITI V/REGIONE O PROVINCIA AUTONOMA	30.296.204	694.202.270	688.605.971	35.892.503	0	0
PDA081	Debiti v/Regione o Provincia Autonoma per finanziamenti - GSA	0	0	0	0	0	0
PDA090	Debiti v/Regione o Provincia Autonoma per finanziamenti	0	0	0	0	0	0
PDA100	Debiti v/Regione o Provincia Autonoma per mobilità passiva intraregionale	20.765.656	52.055.370	52.055.370	20.765.656	0	0
PDA101	Debiti v/Regione o Provincia Autonoma per mobilità passiva extraregionale	9.530.548	36.714.313	36.714.313	9.530.548	0	0
PDA110	Debiti v/Regione o Provincia Autonoma per mobilità passiva internazionale	0	2.330.053	2.330.053	0	0	0
PDA111	Accounto quota FSR da Regione o Provincia Autonoma	0	597.506.235	597.506.235	0	0	0
PDA112	Accounto da Regione o Provincia Autonoma per anticipazione riporto disavanzo programmatico dai piani aziendali di cui all'art1, comma 528, L.208 /2015	0	0	0	0	0	0
PDA120	Accounto da Regione o Provincia Autonoma per contributi legge 210/92	0	0	0	0	0	0
PDA121	Altri debiti v/Regione o Provincia Autonoma GSA	0	5.596.299	0	5.596.299	0	0
PDA130	Altri debiti v/Regione o Provincia Autonoma	0	0	0	0	0	0
PDA130	DEBITI V/COMUNI:	150.000	0	0	150.000	0	0
PDA160	DEBITI V/AZIENDE SANITARIE PUBBLICHE DELLA REGIONE	2.665.619	923.656	806.135	2.783.141	299.614	0
PDA170	Debiti v/Aziende sanitarie pubbliche della Regione - per quota FSR	0	0	0	0	0	0
PDA180	Debiti v/Aziende sanitarie pubbliche della Regione - finanziamento sanitario aggiuntivo corrente LEA	0	0	0	0	0	0
PDA190	Debiti v/Aziende sanitarie pubbliche della Regione - finanziamento sanitario aggiuntivo corrente extra LEA	0	0	0	0	0	0
PDA190	Debiti v/Aziende sanitarie pubbliche della Regione - mobilità in compensazione	0	0	0	0	0	0

PDA200	Debiti v/Aziende sanitarie pubbliche della Regione - mobilità non in compensazione								
PDA210	Debiti v/Aziende sanitarie pubbliche della Regione - altre prestazioni								
PDA211	Debiti v/Aziende sanitarie pubbliche della Regione - altre prestazioni per STP								
PDA212	Debiti v/Aziende sanitarie pubbliche della Regione per contributi da aziende sanitarie pubbliche della regione o province autonome (extra-fondo)								
PDA213	Debiti v/Aziende sanitarie pubbliche della Regione per contributi L.210/92								
PDA220	Debiti v/Aziende Sanitarie pubbliche fuori Regione								
PDA230	Debiti v/Aziende sanitarie pubbliche della Regione per versamenti c/patrimonio netto								
PDA231	Debiti v/Aziende sanitarie pubbliche della Regione per versamenti c/patrimonio netto - finanziamenti per investimenti								
PDA232	Debiti v/Aziende sanitarie pubbliche della Regione per versamenti c/patrimonio netto - incremento fondo dotazione								
PDA233	Debiti v/Aziende sanitarie pubbliche della Regione per versamenti c/patrimonio netto - riripiano perdite								
PDA234	Debiti v/Aziende sanitarie pubbliche della Regione per anticipazione ripiano disavanzo programmato dai piani aziendali di cui all'art.1, comma 528, L.2018/2015								
PDA235	Debiti v/Aziende sanitarie pubbliche della Regione per versamenti c/patrimonio netto - altro								
	<b>TOTALE DEBITI V/AZIENDE SANITARIE PUBBLICHE</b>								

	0	0	0	0	0	0	0	0	0
2.665.619	923.656	806.135	2.783.141	299.614					
0	0	0	0	0					
0	0	0	0	0					
199.116	326.953	310.559	215.510	66.315					
0	0	0	0	0					
0	0	0	0	0					
0	0	0	0	0					
0	0	0	0	0					
0	0	0	0	0					
0	0	0	0	0					
2.864.735	1.250.610	1.116.694	2.998.651	365.929					

	DEBITI V/SOCIETA' PARTECIPATE E/O ENTI DIPENDENTI
PDA250	Debiti v/enti regionali:
PDA260	Debiti v/sperimentazioni gestionali:
PDA270	Debiti v/altre partecipate:

	DEBITI V/FORNITORI:
PDA280	Debiti verso erogatori (privati accreditati e convenzionati) di prestazioni sanitarie
PDA290	Debiti verso erogatori (privati accreditati e convenzionati) di prestazioni sanitarie
PDA292	Note di credito da ricevere privati accreditati e convenzionati
PDA300	Debiti verso altri fornitori
PDA301	Debiti verso altri fornitori
PDA302	Note di credito da ricevere altri fornitori altri fornitori

	DEBITI V/ISTITUTO TESORIERE
PDA320	DEBITI TRIBUTARI: di cui
0205090102	Erario c/Ritenute su Lavoro Autonomo
0205090103	Erario c/Ritenute su Lavoro Dipendente
0205090104	Erario c/ IVA
0205090105	Erario / conto Irapp
0205090107	Debiti IVA SPLIT PAYMENT

	DEBITI V/ISTITUTI PREVIDENZIALI, ASSISTENZIALI E SICUREZZA SOCIALE:
--	---

	DEBITI V/ALTRI:
PDA340	Debiti v/altri finanziatori
PDA350	Debiti v/dipendenti
PDA360	Debiti v/gestioni liquidatorie
PDA370	Altri debiti diversi:
PDA380	Debiti verso organi direttivi ed istituzionali
0205110402	Debiti verso assistiti
0205110403	Altri debiti diversi
0205110404	Debiti verso altro personale esterno
0205110407	Debiti verso altro personale universitario
0205110408	Fatture da ricevere altri debiti diversi
0205110409	note credito da ricevere
0102022641	

0	0	0	0	0	0	0
0	0	0	0	0	0	0
0	0	0	0	0	0	0
0	0	0	0	0	0	0

127.487.256	564.142.171	562.932.375	128.697.052	0	1.284.440	
79.336.984	204.351.600	204.792.611	78.895.973	0	0	0
105.233.125	206.289.070	207.630.676	103.891.520	0	0	0
(25.896.141)	(1.937.471)	(2.838.065)	(24.995.547)	0	0	0
48.150.272	359.790.571	358.139.764	49.801.079	0	1.284.440	
49.432.682	360.529.051	359.422.175	50.539.558	0	1.284.440	
(1.282.411)	(738.479)	(1.282.411)	(738.479)	0	0	0

0	0	0	0	0	0	0
4.136.002	82.084.331	74.410.483	11.809.851	0	0	0
466.216	5.743.924	5.302.657	907.482			
794.117	33.068.904	28.161.545	5.701.476			
14.894	469.210	405.107	78.997			
221.216	12.358.547	10.565.136	2.014.626			
2.639.560	29.572.329	29.104.619	3.107.270			
1.520.455	60.322.036	52.822.795	9.019.696	0	0	0

16.674.727	108.166.670	103.305.062	21.536.335	458.906	0	0
0	0	0	0	0	0	0
15.511.133	99.619.014	95.304.607	19.825.540	0	0	0
0	0	0	0	0	0	0
1.163.594	8.547.656	8.000.455	1.710.795	458.906	0	0
404	179.229	179.229	404			
242.860	2.312.994	2.361.993	193.861			
468.223	5.019.021	4.624.005	863.240			
37.430	299.623	159.059	177.993			
0	16.391	0	16.391			
416.963	465.664	416.963	465.664			
(2.286)	(6.758)	(2.286)	(6.758)			

Di seguito si riporta il dettaglio della composizione della voce "Debiti verso aziende sanitarie pubbliche della Regione - altre prestazioni":

Codice Conto	Descrizione	Saldo al 31/12/2019
0205050607	Debiti verso ASL di Teramo per altre prestazioni	2.117.901
0205050608	Fatture da ricevere verso ASL di Teramo per altre prestazioni	60.702
0205050601	Debiti verso ASL di Avezzano Sulmona L'Aquila per altre prestazioni	277.080
0205050602	Fatture da ricevere ASL di Avezzano Sulmona L'Aquila per altre prestazioni	239.701
0205050603	Debiti verso ASL di Lanciano Vasto Chieti per altre prestazioni	88.545
0205050604	Fatture da ricevere verso ASL di Lanciano Vasto Chieti per altre prestazioni	23.166
0102022625	Note Credito da ricevere verso ASL di Teramo per altre prestazioni	(47)
0102022623	Note credito da ricevere v/ASL Lanciano Vasto Chieti per altre prestazioni	(23.909)
<b>TOTALE</b>		<b>2.783.141</b>

Il conto "Debiti verso ASL di Teramo" accoglie anche le registrazioni di documenti antecedenti alla data di adozione del nuovo Piano dei Conti. Infatti, il nuovo Piano dei Conti declina i debiti verso ASL in base a ciascuna azienda creditrice, a differenza del precedente Piano dei Conti, che prevedeva un conto unico. Si è ritenuto opportuno non riclassificare i debiti artificialmente da un conto all'altro. Ad ogni buon conto, si fa presente che la ripartizione del debito dell'Azienda verso le ASL della Regione è evidenziata nella tabella

46.

Codice Conto	Descrizione	Saldo al 31/12/2019
0205110203	Debiti verso personale retribuzioni esercizi precedenti	1.553.079
0205110204	Debiti verso il personale dipendente per fondi aziendali esercizi precedenti	15.390.897
0205110206	Altri Debiti verso il personale dipendente per ferie maturate e non godute	167.977
0205110207	Altri debiti verso il personale dipendente	2.713.587
0205110302	Debiti verso Organi Direttivi e Istituzionali	404
0205110403	Debiti verso assistiti	193.861
0205110404	Altri debiti diversi	753.213
020511040404	Depositi cauzionali	2.074
020511040405	Fondo Perseo	107.953
0205110406	Debiti verso personale tirocinanti e borsisti	0
0205110407	Debiti verso altro personale esterno	177.993
0205110408	Debiti verso altro personale Universitario	16.391
0205110409	Fatture da ricevere altri debiti diversi	465.664
0102022641	note credito da ricevere	(6.758)
<b>TOTALE</b>		<b>21.536.335</b>

Tab. 43 – Dettaglio dei debiti per anno di formazione

CODICE MOD. SP	DEBITI	VALORE DEI DEBITI AL 31/12/2019 PER ANNO DI FORMAZIONE								
		Anno 2011 e precedenti	Anno 2012	Anno 2013	Anno 2014	Anno 2015	Anno 2016	Anno 2017	Anno 2018	Anno 2019
PDA000	MUTUI PASSIVI	0	0	0	0	0	0	0	0	0
PDA020	DEBITI V/STATO	0	0	0	0	0	0	0	0	0
PDA030	Debiti v/Stato per mobilità passiva extraregionale	0	0	0	0	0	0	0	0	0
PDA040	Debiti v/Stato per mobilità passiva internazionale	0	0	0	0	0	0	0	0	0
PDA050	Accanto quota FSR v/Stato	0	0	0	0	0	0	0	0	0
PDA060	Debiti v/Stato per restituzione finanziamenti - per ricerca:	0	0	0	0	0	0	0	0	0
	Altri debiti v/Stato	0	0	0	0	0	0	0	0	0
PDA080	DEBITI V/REGIONE O PROVINCIA AUTONOMA	2.109.444	0	231	1.320.750	6.100.123	9.550.118	10.744.439	471.099	5.596.299
PDA081	Debiti v/Regione o Provincia Autonoma per finanziamenti	0	0	0	0	0	0	0	0	0
PDA090	Debiti v/Regione o Provincia Autonoma per finanziamenti passiva intraregionale	0	0	0	0	0	0	0	0	0
PDA100	Debiti v/Regione o Provincia Autonoma per mobilità passiva extraregionale	2.109.444	0	231	1.320.750	6.100.123	9.550.118	10.744.439	471.099	0
PDA101	Debiti v/Regione o Provincia Autonoma per mobilità passiva internazionale	0	0	0	0	0	0	0	0	0
PDA110	Accanto quota FSR da Regione o Provincia Autonoma	0	0	0	0	0	0	0	0	0
PDA111	Accanto da Regione o Provincia Autonoma per anticipazione ripiano disavanzo programmatico dai piani aziendali di cui all'art1, comma 528, L.208 /2015	0	0	0	0	0	0	0	0	0
PDA112	Accanto da Regione o Provincia Autonoma per contributi legge 210/92	0	0	0	0	0	0	0	0	0
PDA120	Altri debiti v/Regione o Provincia Autonoma GSA	0	0	0	0	0	0	0	0	0
PDA121	Altri debiti v/Regione o Provincia Autonoma	0	0	0	0	0	0	0	0	5.596.299
PDA130	DEBITI V/COMUNI:	0	0	0	0	0	0	0	150.000	0
PDA160	DEBITI V/AZIENDE SANITARIE PUBBLICHE DELLA REGIONE	0	0	240.343	207.454	688.170	188.895	688.465	290.317	479.496
PDA170	Debiti v/Aziende sanitarie pubbliche della Regione - per quota FSR	0	0	0	0	0	0	0	0	0
PDA180	Debiti v/Aziende sanitarie pubbliche della Regione - finanziamento sanitario aggiuntivo corrente LEA	0	0	0	0	0	0	0	0	0
	Debiti v/Aziende sanitarie pubbliche della Regione - finanziamento sanitario aggiuntivo corrente extra LEA	0	0	0	0	0	0	0	0	0





CODICE MOD. SP	DEBITI	VALORE DEI DEBITI AL 31/12/2019 PER ANNO DI FORMAZIONE									
		Anno 2011 e precedenti	Anno 2012	Anno 2013	Anno 2014	Anno 2015	Anno 2016	Anno 2017	Anno 2018	Anno 2019	
PDA320	DEBITI TRIBUTARI:	0	0	0	0	0	0	0	0	0	11.809,85
PDA330	DEBITI V/ISTITUTI PREVIDENZIALI, ASSISTENZIALI E SICUREZZA SOCIALE:	0	0	0	0	0	0	0	0	0	9.019,69
PDA340	DEBITI V/ALTRI:	0	0	0	0	0	0	2.592,527	4.578,243	14.365,56	
PDA350	Debiti v/altri finanziatori	0	0	0	0	0	0	0	0	0	
PDA360	Debiti v/dipendenti	0	0	0	0	0	0	2.592,527	4.578,243	12.654,77	
PDA370	Debiti v/gestioni liquidatorie	0	0	0	0	0	0	0	0	0	
PDA380	Altri debiti diversi:	0	0	0	0	0	0	0	0	0	
	Debiti verso organi direttivi ed istituzionali	0	0	0	0	0	0	0	0	0	1.710,79
	Debiti verso assistiti	0	0	0	0	0	0	0	0	0	40
	Altri debiti diversi	0	0	0	0	0	0	0	0	0	193,86
	Debiti verso altro personale esterno	0	0	0	0	0	0	0	0	0	863,24
	Debiti verso altro personale universitario	0	0	0	0	0	0	0	0	0	177,99
	Fatture da ricevere altri debiti diversi	0	0	0	0	0	0	0	0	0	16,39
	note credito da ricevere	0	0	0	0	0	0	0	0	0	465,66
		0	0	0	0	0	0	0	0	0	(6.758)

La Voce di SP "Debiti verso erogatori (privati accreditati e convenzionati) di prestazioni sanitarie" comprende, per € 4.635.823, debiti riferiti all'aggregazione " debiti verso altri fornitori" (Tabella 43). Tale circostanza è oscrivibile alla diversa classificazione delle voci di debito tra il piano dei conti vigente alla data del 31/12/2012 e quello in uso alla data di elaborazione del bilancio di esercizio al 31/12/2019. Inoltre i debiti ancora aperti al 31/12/2010 di €/000 31.129 , sono riferiti in gran parte a fatture in contenzioso con la Curatela Fallimentare Gruppo Villa Pini. l'ammontare di tale debito è di circa €/000 27.296

Nella tabella sottostante si da evidenza della variazione dei debiti con separata evidenza ai debiti di formazione 2019 e alla diminuzione dei debiti di competenza dell'anno 2019 e precedenti.

Voce di SP	descrizione	saldo al 31/12/2018	pagamenti effettuati al 31/12/2019	debiti di formazione 2019 aperti al 31/12/2019	saldo al 31/12/2019
PDA280	Debiti verso fornitori	127.487	79.797	81.007	128.697

Con riferimento ai debiti, periodicamente l'Ufficio SEF effettua un'attività di monitoraggio degli stessi, inviando agli Uffici liquidatori un dettaglio delle partite aperte e non ancora pagate, affinché i servizi competenti provvedano alla liquidazione, in presenza delle condizioni necessarie, ovvero a comunicare eventuali partite debitorie insussistenti. La tabella sopra riportata indica come alla data del 31/12/2018 l'aggregato "Debiti verso fornitori" presentava un saldo pari a €/000 127.487, durante l'esercizio successivo, sono stati effettuati pagamenti riferiti a tale massa debitoria per un importo complessivo di €/000 79.797. Tale valore deve essere integrato con l'importo dei debiti di formazione anno 2019 rimasti aperti alla data del 31/12/2019 pari a €/000 81.007 che porta il valore finale dell'aggregato "Debito verso fornitori" alla data del 31/12/2019 a €/000 128.697

267  
**Tab. 44 – Dettaglio dei debiti per scadenza**

CODICE MOD. SP	DEBITI	DEBITI AL 31/12/2019 PER SCADENZA		
		Entro 12 mesi	Tra 1 e 5 anni	Oltre 5 anni
PDA000	MUTUI PASSIVI	-	-	-
	<b>DEBITI V/STATO</b>	-	-	-
PDA020	Debiti v/Stato per mobilità passiva extraregionale	-	-	-
PDA030	Debiti v/Stato per mobilità passiva internazionale	-	-	-
PDA040	Accanto quota FSR v/Stato	-	-	-
PDA050	Debiti v/Stato per restituzione finanziamenti - per ricerca:	-	-	-
PDA060	Altri debiti v/Stato	-	-	-
	<b>DEBITI V/REGIONE O PROVINCIA AUTONOMA</b>	<b>35.892.503</b>	-	-
PDA080	Debiti v/Regione o Provincia Autonoma per finanziamenti - GSA	-	-	-
PDA081	Debiti v/Regione o Provincia Autonoma per finanziamenti	-	-	-
PDA090	Debiti v/Regione o Provincia Autonoma per mobilità passiva intraregionale	20.765.656	-	-
PDA100	Debiti v/Regione o Provincia Autonoma per mobilità passiva extraregionale	9.530.548	-	-
PDA110	Accanto quota FSR da Regione o Provincia Autonoma	-	-	-
PDA111	Accanto da Regione o Provincia Autonoma per anticipazione ripiano disavanzo programmatico dai piani aziendali di cui all'art1, comma 528, L.208 /2015	-	-	-
PDA112	Accanto da Regione o Provincia Autonoma per contributi legge 210/92	-	-	-
PDA120	Altri debiti v/Regione o Provincia Autonoma GSA	5.596.299	-	-
PDA121	Altri debiti v/Regione o Provincia Autonoma	-	-	-
PDA130	<b>DEBITI V/COMUNI:</b>	<b>150.000</b>	-	-
	<b>DEBITI V/AZIENDE SANITARIE PUBBLICHE DELLA REGIONE</b>	<b>2.783.141</b>	-	-
PDA160	Debiti v/Aziende sanitarie pubbliche della Regione - per quota FSR	-	-	-
PDA170	Debiti v/Aziende sanitarie pubbliche della Regione - finanziamento sanitario aggiuntivo corrente LEA	-	-	-
PDA180	Debiti v/Aziende sanitarie pubbliche della Regione - finanziamento sanitario aggiuntivo corrente extra LEA	-	-	-
PDA190	Debiti v/Aziende sanitarie pubbliche della Regione - mobilità in compensazione	-	-	-
PDA200	Debiti v/Aziende sanitarie pubbliche della Regione - mobilità non in compensazione	-	-	-
PDA210	Debiti v/Aziende sanitarie pubbliche della Regione - altre prestazioni	2.783.141	-	-
PDA211	Debiti v/Aziende sanitarie pubbliche della Regione - altre prestazioni per STP	-	-	-
PDA212	Debiti v/Aziende sanitarie pubbliche della Regione per contributi da aziende sanitarie pubbliche della regione o province autonome ( extra- fondo)	-	-	-
PDA213	Debiti v/Aziende sanitarie pubbliche della Regione per contributi L.210/92	-	-	-
PDA220	Debiti v/Aziende Sanitarie pubbliche fuori Regione	215.510	-	-
PDA230	Debiti v/Aziende sanitarie pubbliche della Regione per versamenti c/patrimonio netto	-	-	-
PDA231	Debiti v/Aziende sanitarie pubbliche della Regione per versamenti c/patrimonio netto	-	-	-
PDA232	Debiti v/Aziende sanitarie pubbliche della Regione per versamenti c/patrimonio netto - finanziamenti per investimenti	-	-	-
PDA233	Debiti v/Aziende sanitarie pubbliche della Regione per versamenti c/patrimonio netto - incremento fondo dotazione	-	-	-
PDA234	Debiti v/Aziende sanitarie pubbliche della Regione per versamenti c/patrimonio netto - riripiano perdite	-	-	-
PDA235	Debiti v/Aziende sanitarie pubbliche della Regione per anticipazione ripiano disavanzo programmato dai piani aziendali di cui all'art.1, comma 528, L.2018/2015	-	-	-
	<b>TOTALE DEBITI V/AZIENDE SANITARIE PUBBLICHE</b>	<b>2.998.651</b>	-	-

248

CODICE MOD. SP	DEBITI	DEBITI AL 31/12/2019 PER SCADENZA		
		Entro 12 mesi	Tra 1 e 5 anni	Oltre 5 anni
	<b>DEBITI V/SOCIETA' PARTECIPATE E/O ENTI DIPENDENTI</b>	-	-	-
PDA250	Debiti v/enti regionali:	-	-	-
PDA260	Debiti v/sperimentazioni gestionali:	-	-	-
PDA270	Debiti v/altre partecipate:	-	-	-
PDA280	<b>DEBITI V/FORNITORI:</b>	<b>128.697.052</b>	-	-
PDA290	Debiti verso erogatori (privati accreditati e convenzionati) di prestazioni sanitarie	78.895.973	-	-
PDA291	Debiti verso erogatori (privati accreditati e convenzionati) di prestazioni sanitarie	103.891.520	-	-
PDA292	Debiti verso erogatori (privati accreditati e convenzionati) di prestazioni sanitarie	24.995.547	-	-
PDA300	Debiti verso altri fornitori	49.801.079	-	-
PDA301	Debiti verso altri fornitori	50.539.558	-	-
PDA302	Note di credito da ricevere (altri fornitori)	(738.479)	-	-
PDA310	<b>DEBITI V/ISTITUTO TESORIERE</b>	-	-	-
PDA320	<b>DEBITI TRIBUTARI:</b>	<b>11.809.851</b>	-	-
PDA330	<b>DEBITI V/ISTITUTI PREVIDENZIALI, ASSISTENZIALI E SICUREZZA SOCIALE:</b>	<b>9.019.696</b>	-	-
PDA340	<b>DEBITI V/ALTRI:</b>	<b>21.536.335</b>	-	-
PDA350	Debiti v/altri finanziatori	-	-	-
PDA360	Debiti v/dipendenti	19.825.540	-	-
PDA370	Debiti v/gestioni liquidatorie	-	-	-
PDA380	Altri debiti diversi	1.710.795	-	-

Tab. 45 – Dettaglio mutui

Destinazione	Soggetto erogatore	Riferimenti delibera di autorizzazione regionale	Importo iniziale	Scadenza	Debito residuo	Tasso di interesse	Garanzie reali
..							
..							
..							
..							
..							
..							
..							
<b>TOTALE MUTUI</b>							

Tab. 46 – Dettaglio debiti intraregionali per mobilità (in compensazione e non) e per altre prestazioni

DESTAGLIO DEBITI INTRAREGIONALI PER SINGOLA AZIENDA	Mobilità in compens.	Mobilità non in compens.	Altre prestazioni
Asl 201- Avezzano Sulmano L'Aquila			522.732
Asl 202- Lanciano Vasto Chieti			241.137
Asl 204-Teramo			2.019.365
<b>Totale</b>			<b>2.783.233</b>

**DB01 - Transazioni**

DB01 - NO	I debiti verso fornitori non sono sottoposti a procedure di transazione regionali.
-----------	--

**Altre informazioni relative a debiti.**

Informazione	Caso presente in azienda?	Se sì, illustrare
DB02 - Altro. Esistono altre informazioni che si ritiene necessario fornire per soddisfare la regola generale secondo cui "Se le informazioni richieste da specifiche disposizioni di legge non sono sufficienti a dare una rappresentazione veritiera e corretta, si devono fornire le informazioni complementari necessarie allo scopo" (art. 2423 cc)?	NO	

15. Ratei e risconti passivi

Tab. 47 -- Ratei passivi -- Dettaglio a livello di costo (codice CE)

CODICE MOD. CE	RATEI PASSIVI	Importo	di cui oltre 12 mesi
...			
...			

Tab. 48 -- Risconti passivi -- Dettaglio a livello di ricavo (codice CE)

CODICE MOD. CE	RISCONTI PASSIVI	Importo	di cui oltre 12 mesi
...			
...			

Altre informazioni relative a ratei e risconti passivi.

Informazione	Caso presente in azienda?	Se sì, illustrare
RP01 - Altro. Esistono altre informazioni che si ritiene necessario fornire per soddisfare la regola generale secondo cui "Se le informazioni richieste da specifiche disposizioni di legge non sono sufficienti a dare una rappresentazione veritiera e corretta, si devono fornire le informazioni complementari necessarie allo scopo" (art. 2423 cc)?	NO	

16. Conti d'ordine

Tab. 49 - Dettagli e movimentazioni dei conti d'ordine

CODICE MOD.	CONTI D'ORDINE	Valore iniziale	Incrementi	Decrementi	Valore finale
PFA000	G.1) CANONI DI LEASING ANCORA DA PAGARE	0	0	0	0
PFA010	G.2) DEPOSITI CAUZIONALI	0	0	0	0
PFA020	G.3) BENI IN COMODATO	0	0	0	0
PFA021	G.4) CANONI DI PROGETT F FINANCING ANCORA DA PAGARE	0	0	0	0
PFA030	G.5) ALTRI CONTI D'ORDINE	0	0	0	0
	Canoni di leasing a scadere				
	Depositi cauzionali				
	Beni di terzi presso l'Azienda				
	Garanzie prestate (fideiussioni, avalli, altre garanzie personali e reali)				
	Garanzie ricevute (fideiussioni, avalli, altre garanzie personali e reali)				
	Beni in contenzioso				
	Altri impegni assunti				

Altre informazioni relative a conti d'ordine.

Informazione	Caso presente in azienda?	Se si, illustrare
CO01. Sono state attivate operazioni di project finance?	NO	
CO02. Esistono beni dell'azienda presso terzi (in deposito, in pegno o in comodato)?	SI	Nel Bilancio d'Esercizio 2019 sono stati iscritti €/000 3.537 nella voce beni presso terzi dei Conti d'Ordine trattasi delle rimanenze finali d'esercizio 2019 relative di farmaci acquistate per il servizio di DPC e giacenti presso il distributore SAFAR, di proprietà della ASL Regionali come meglio specificato nel " Progetto Distribuzione Per Conto " allegato alle linee guida al Bilancio D'Esercizio 2019
CO03 - Altro. Esistono altre informazioni che si ritiene necessario fornire per soddisfare la regola generale secondo cui "Se le informazioni richieste da specifiche disposizioni di legge non sono sufficienti a dare una rappresentazione veritiera e corretto, si devono fornire le informazioni complementari necessarie allo scopo" (art. 2423 cc)?	NO	

17. Contributi in conto esercizio

Tab. 50 - Dettagli contributi in conto esercizio

CODICE MOD. CE	CONTRIBUTI IN C/ESERCIZIO	Quota Capitanio	Funzioni	Altro	Note
AA0030	Contributi da Regione o Prov. Aut. per quota F.S. regionale indistinto	548.308.449	10.707.742	0	
AA0031	Finanziamento indistinto	547.046.180	10.707.742	0	
AA0032	Finanziamento indistinto finalizzato da Regione	1.262.269	0	0	
AA0033	Funzioni	0	0	0	
AA0034	Funzioni - Pronto Soccorso	0	0	0	
AA0035	Funzioni - Altro	0	0	0	
AA0036	Quota finalizzata per il Piano aziendale di cui all'art. 1 c. 528 L. 208/2015				
AA0080	Contributi da Regione o Prov. Aut. (extra fondo) - Risorse aggiuntive da bilancio regionale a titolo di copertura LEA	0	0	0	
AA0090	Contributi da Regione o Prov. Aut. (extra fondo) - Risorse aggiuntive da bilancio regionale a titolo di copertura extra LEA	0	0	0	

Tab. 51 - Informativa contributi in conto esercizio

CODICE MOD. CE	DETTAGLIO CONTRIBUTI IN C/ESERCIZIO	Atto	Data	Oggetto	Importo assegnato	Importo utilizzato	Codice conto
AA0020	DA REGIONE O P.A. PER QUOTA F.S. REGIONALE:				571.940.771		03.01.01.01.01
AA0030	Quota F.S. regionale - indistinto	Delibera di Giunta Regionale in corso di adozione - Nota prot. n.0145029/20/DPF012 del 18/05/2020 "Linee guida alla redazione del bilancio d'esercizio al 31/12/2019"	18/05/2020	Riparto delle disponibilità finanziarie per il SSR anno 2019 a favore delle ASL e della GSA presso la Regione	559.016.191		03.01.01.01.02
AA0040	Quota F.S. regionale - vincolato:				12.924.580		
	Rimborso farmaci innovativi 2019 - Obiettivi PSN	DPF003/160	28/11/2019	Legge 23 dicembre 1996, n. 662, c. 34 e 34-bis, art. 1 "Misure di razionalizzazione della finanza pubblica". Erogazione alle AASSLL della somma trasferita quale rimborso alle Regioni per l'acquisto dei farmaci innovativi - Anno 2019	2.557.218	0	
	Rimborso farmaci innovativi oncologici 2019 - Obiettivi PSN	DPF003/159	28/11/2019	Legge 23 dicembre 1996, n. 662, c. 34 e 34-bis, art. 1 "Misure di razionalizzazione della finanza pubblica". Erogazione alle AASSLL della somma trasferita quale rimborso alle Regioni per l'acquisto dei farmaci innovativi oncologici - Anno 2019	3.033.996	0	
	Obiettivi di Piano 2019 art. 11 cc. 34 e 34bis L. 662/96	DPF/64	29/11/2019	Obiettivi di Piano 2019	4.740.236	0	03.01.01.02.12
	Obiettivi di Piano 2019 art. 11 cc. 34 e 34bis L. 662/96	DPF010/50	14/10/2019	Obiettivi di Piano 2019 Prevenzione	1.664.772	0	
	Sanità Penitenziaria 2019	DPF015/21	28/04/2020	Attività sanitaria nei confronti dei detenuti internati e dei minorenni sottoposti a provvedimento penale ex DPCM 1 aprile 2008	1.081.065	0	
AA0050	Prevenzione e assistenza detenuti tossicodipendenti 2019 EXTRA FONDO:	DPF15/72	13/11/2019	Finanziamento dello Stato per la prevenzione e l'assistenza dei detenuti tossicodipendenti	47.292	0	
					1.219.818		



253

CODICE MOD. CE	DETTAGLIO CONTRIBUTI IN C/ESERCIZIO	Atto	Data	Oggetto	Importo assegnato	Importo utilizzato	Codice conto
AA0070	Contributi da Regione o Prov. Aut. (extra fondo) vincolati: Protezione soggetti malati celiachia anno 2018	DPF009/34	16/05/2019	Protezione soggetti malati celiachia anno 2018	964.199	964.199	
	Piano regionale GAP anno 2017	DPF010/05	07/02/2019	Piano regionale GAP anno 2017 DGR 644/2018 - Prevenzione, cura e riabilitazione persone affette da gioco d'azzardo patologico L. 208/15	24.051	24.051	
	Piano regionale GAP anno 2016	DPF010/15	14/05/2019	Piano regionale GAP anno 2016 DGR 644/2018 - Prevenzione, cura e riabilitazione persone affette da gioco d'azzardo patologico L. 208/15	189.877	189.877	
	Contributi integrazione sociale ciechi pluriminorati - anni 2014 2015 2016	DPF010/22	20/06/2019	L. 284/1997 Prevenzione e riabilitazione visiva ciechi pluriminorati - anni 2014 2015 2016	244.375	244.375	
	Ricollocamento personale ESACRI - anno 2018	DPF004/08	07/08/2019	Ricollocamento personale ESACRI presso ASI - anno 2018	4.505	4.505	
	Protezione soggetti malati di celiachia anno 2017	DPF009/45	23/07/2019	Protezione soggetti malati di celiachia anno 2017	329.519	329.519	
	Prevenzione e riabilitazione visiva ciechi pluriminorati anno 2017	DPF010/24	17/07/2019	L. 284/1997 Prevenzione e riabilitazione visiva ciechi pluriminorati - anno 2017	23.204	23.204	
	Finanziamento 2019 Consulenti familiari	DPF015/68	04/12/2019	Consulenti familiari 2019	993	993	
	D.LGS. 194/2008 Fondo Servizio Veterinario	DPF011/140	06/12/2019	D.LGS. 194/2008 Fondo Servizio Veterinario	24.315	24.315	
	Progetto AGENAS 'La valutazione partecipata del grado di umanizzazione delle strutture di ricovero'	DPF007/05	04/12/2019	AGENAS 'Valutazione grado umanizzazione strutture ricovero'	7.214	7.214	
	Prevenzione e riabilitazione visiva ciechi pluriminorati anno 2018	DPF010/32	26/11/2019	L. 284/1997 Prevenzione e riabilitazione visiva ciechi pluriminorati - anno 2018	1.125	1.125	
AA0080	Rimborso prestazioni sanitarie o favore di stranieri non in regola di cui all'art. 35, c. 6, D. Lgs. n. 286 del 25/07/1998	DGR 100	24/02/2020	Network per la diagnosi precoce di disturbo dello spettro dell'autismo	30.206	30.206	
	Progetto EVA: dall'età evolutiva all'età adulta	DGR 45	25/01/2019	Progetto EVA: dall'età evolutiva all'età adulta	81.000	81.000	
AA0090	Contributi da Regione o Prov. Aut. (extra fondo) - Riscorse aggiuntive da bilancio regionale a titolo di copertura LEA				0	0	
AA0100	Contributi da Regione o Prov. Aut. (extra fondo) - Altro:				0	0	
	Rimborso prestazioni sanitarie o favore di stranieri non in regola di cui all'art. 35, c. 6, D. Lgs. n. 286 del 25/07/1998	DPF015/22	28/04/2020	Rimborso prestazioni sanitarie o favore di stranieri non in regola di cui all'art. 35, c. 6, D. Lgs. n. 286 del 25/07/1998	216.918	216.918	
AA0120	Contributi da Aziende sanitarie pubbliche della Regione o Prov. Aut. (extra fondo) vincolati:				0	0	
	Progetto 1				0	0	
	Progetto ....				0	0	
AA0130	Contributi da Aziende sanitarie pubbliche (extra fondo) altro:				0	0	
	Progetto 1				0	0	
	Progetto ....				0	0	
AA0141	Contributi da Ministero della Salute (extra fondo)				0	0	

03.01.02.01.01

03.01.02.01.04

CODICE MOD. CE	DETTAGLIO CONTRIBUTI IN C/ESERCIZIO	Atto	Data	Oggetto	Importo assegnato	Importo utilizzato	Codice conto
AA0150	Contributi da altri soggetti pubblici (extra fondo) vincolati: Comune di Pescara				38.701	38.701	03.01.02.03.02
	Istituto Superiore di Sanità			Contributo Comune di Pescara Mediazione Interculturale	7.500	7.500	
	Regione Abruzzo	DPP009/33	16/05/2019	Contributo modifico strumenti di guida anno 2018	5.821	5.821	03.01.02.03.06
	Regione Abruzzo	DPP013/84	24/07/2019	Contributo portatori grave disabilità psichica e motoria per rimborso spese acquisto ausili informatici anno 2018	24.260	24.260	
AA0160	Contributi da altri soggetti pubblici (extra fondo) L.210/92:				0	0	
AA0170	Contributi da altri soggetti pubblici (extra fondo) altro:				0	0	
AA0171	Contributi da altri soggetti pubblici (extra fondo) - in attuazione dell'art.79, c. 1 sexies lettera c) del D.L. 112/2008, convertito con L. 133/2008 e della L. 23 dicembre 2009 n. 191.				0	0	
AA0190	PER RICERCA: Contributi da Ministero della Salute per ricerca corrente:				0	0	
AA0200	Contributi da Ministero della Salute per ricerca finalizzata:				0	0	
AA0210	Progetto .... Contributi da Regione ed altri soggetti pubblici per ricerca:				0	0	
AA0220	Contributi da privati per ricerca:				0	0	
AA0230	CONTRIBUTI DA PRIVATI:				0	0	
...					0	0	
<b>TOTALE CONTRIBUTI IN C/ESERCIZIO</b>					<b>573.160.589</b>		

255

## Dettaglio somme vincolate anni precedenti rilevate nella voce AA0280

Descrizione somma vincolata	Anno di competenza	Estremi Provvedimento	Importo in €
Prevenzione e assistenza detenuti tossicodipendenti - Saldo 2018 - D. Lgs. n. 230/1999	2018	DPF015/40 del 20/08/2019	9.458
Sanità Penitenziaria - Saldo 2018	2018	DPF015/44 del 22/08/2019	228.242
Extracomunitari Irregolari D.Lgs. 286/98 - 2017	2017	DPF015/15 del 27/02/2019	149.325
Extracomunitari Irregolari D.Lgs. 286/98 - Acconto 2018	2018	DPF015/32 del 03/06/2019	80.223
Extracomunitari Irregolari D.Lgs. 286/98 - Saldo 2018	2018	DPF015/42 del 22/08/2019	23.359
Lotta contro AIDS - 25° corso formazione professionale		DPF004/07 del 16/07/2019	67.983
Obiettivi di piano 2009	2009	DGR n. 246/2009	26.511
Obiettivi di piano 2010	2010	DGR N. 655 del 31/08/2010	30.868
Obiettivi di piano 2011	2011	DGR n. 412 del 15/06/2011	233.229
Obiettivi di Piano 2012	2012	DGR n. 8 del 14/01/2013	725.233
Obiettivi di Piano 2013	2013	DGR n. 269 del 14/04/2014	1.996.571
Obiettivi di Piano 2014	2014	DGR n. 812 del 29/09/2015	747.660
Obiettivi di Piano 2015	2015	DGR n. 178 del 22/03/2016	1.601.402
Obiettivi di Piano 2016	2016	DGR n. 260/2017	1.044.826
Obiettivi di Piano 2017	2017	DGR n. 92/2018	1.537.915
Obiettivi di Piano 2018	2018	DGR n. 209/2019	6.453.869
Obiettivi di Piano 2018: Sanità penitenziaria 2018	2018	DPF015/19 del 21/03/19	725.027
Obiettivi di Piano 2018: Detenuti tossicodipendenti 2018	2018	DPF015/74 del 20/12/18	37.834
Scarico utilizzo 2019 per acquisto attrezzature			1.824.839
<b>TOTALE</b>			<b>17.544.375</b>

Somma a : Totale utilizzi contributi da Regione per quota FS vincolato in accordo con Tabella 36 €

16.985.784

**Tab. 52 – Dettaglio rettifica contributi in conto esercizio per destinazione ad investimenti**

CODICE MOD. CE	DETTAGLIO RETTIFICA CONTRIBUTI C/ESERCIZIO PER DESTINAZIONE AD INVESTIMENTI	Contributo assegnato	Quota destinata ad investimenti	Incidenza %
AA0020	Contributi in c/esercizio da Regione o P.A. per quota F.S. regionale	571.940.771	3.379.701	0,6%
AA0060	Contributi in c/esercizio da Regione o P.A. extra fondo	1.181.117	0	0%
AA0110	Contributi in c/esercizio da aziende sanitarie pubbliche (extra fondo)	0	0	
AA0180	Contributi in c/esercizio per ricerca	0	0	
AA0230	Contributi in c/esercizio da privati	0	0	
<b>Totale</b>		<b>573.121.888</b>	<b>3.379.701</b>	<b>0,6%</b>

L'importo 2019 della "Rettifica contributi in c/esercizio per destinazione ad investimenti - da Regione o Provincia Autonoma per quota F.S. Regionale vincolato" è così determinato:

Descrizione	A		B		A*B	
	% Rettifica	Importo	Investimenti	Importo		
Rettifica contributi FSR per acquisto beni anno 2019	100%	3.379.701	3.379.701	3.379.701		
<b>TOTALE</b>			<b>3.379.701</b>	<b>3.379.701</b>		<b>3.379.701</b>

**Altre informazioni relative a contributi in conto esercizio**

Informazione	Caso presente in azienda?	Se sì, illustrare
CT01. Sono state rilevate significative variazioni rispetto all'esercizio precedente?	SI	<p>L'ammontare dei contributi in c/esercizio (voce A1 del Conto Economico ex D.Lgs. 118/2011) subisce, rispetto al 2018, un incremento di circa €/mln 3,3.</p> <p>Tale aumento è dovuto essenzialmente alle maggiori somme assegnate nell'esercizio 2019 per quota FSR indistinta rispetto al 2018 (per circa €/mln 2,7), e dalle maggiori assegnazioni per quota FSR vincolato (per circa €/mln 0,6). In particolare, l'incremento della quota FSR indistinta è riconducibile all'aumento del finanziamento per quota capitaria, mentre l'incremento del finanziamento vincolato è dovuto alle maggiori delle somme assegnate, riferite agli anni 2016, 2017 e 2018, a valere sull'esercizio 2019, per la prevenzione e cura delle patologie riferite al Gioco d'Azzardo Patologico.</p>

257

Tab. 52 bis – Dettaglio PAY BACK

## Ricavi per Payback consuntivo 2019

<b>PAY-BACK 2018</b> <b>VOCE CE AA0920 "Ulteriore Pay-back"</b> <b>VOCE PDC 03.04.05.01.03</b>	
<b>DETERMINAZIONI</b>	<b>ASL 203</b>
Sconto 1,83% II° semestre 2018 accertato ed impegnato con DPF003/129 del 18/09/2019 e liquidato con la DPF003/130 del 19/09/2019	513.223
Pay Back "Specialità medicinali varie" accertato e impegnato con DPF003/155 del 20/11/2019.	383.282
Sconto 1,83% I° semestre 2019 accertato impegnato con DPF003/ 184 del 31.12.2019 .	520.757
Pay Back 5% accertato e impegnato con DPF003/186 del 31.12.2019	646.300
Condizioni negoziali da applicarsi in ragione della scadenza degli effetti degli accordi stipulati ai sensi dell'articolo 11, comma 1, del decreto-legge n. 158/2012. (Determina DG n. 473/2019). accertato e impegnato con DPF003/161 del 28/11/2019	91.298
Condizioni negoziali da applicarsi in ragione della scadenza degli effetti degli accordi stipulati ai sensi dell'articolo 11, comma 1, del decreto-legge n. 158/2012. (Determina DG n. 473/2019). " accertato e impegnato con DPF003/185 del 31/12/2019.	47.854
Rinegoziazione del prezzo di rimborso dei medicinali a carico del SSN specialità medicinali varie accertato e impegnato con DPF003/172 del 10/12/2019 specialità medicinali varie	274.754
<b>Totale voce CE AA0920</b>	<b>2.477.468</b>

I Ricavi per Pay-back 2019 sono stati contabilizzati nella voce CE AA0920 "Ulteriore Pay-Back" secondo gli importi comunicati dalla Regione nelle Linee Guida alla redazione del Bilancio di Esercizio 2019 (Nota prot. n. RA/0145029/20/DPF012 del 18/05/2020 ).

18. Proventi e ricavi diversi

Tab. 53 - Dettaglio ricavi per prestazioni sanitarie in mobilità

CODICE MOD. CE	DETTAGLIO RICAVI PER PRESTAZIONI SANITARIE IN MOBILITA'	PUBBLICO			PRIVATO			TOTALE
		Avezzano-Sulmona-L'Aquila	Lanciano-Vasto-Chieti	Teramo	Avezzano-Sulmona-L'Aquila	Lanciano-Vasto-Chieti	Teramo	
	<b>RICAVI DA MOBILITA' SANITARIA INFRAREGIONALE (A)</b>	10.536.503	32.311.100	11.343.340	5.024.822	29.230.265	14.030.203	102.476.25
AA0350	Prestazioni di ricovero	5.945.760	18.789.551	5.724.019	2.924.659	20.847.556	10.760.989	64.992.53
AA0360	Prestazioni di specialistica ambulatoriale	1.433.596	3.564.961	1.620.198	74.919	1.405.583	920.695	9.019.95
AA0361	Prestazioni di pronto soccorso non seguite da ricovero	0	0	0	0	0	0	0
AA0370	Prestazioni di psichiatria residenziale e semiresidenziale	0	0	0	652.436	3.004.756	1.042.540	4.699.73
AA0380	Prestazioni di File F	2.808.500	8.948.255	3.536.486	0	0	0	15.293.24
AA0390	Prestazioni servizi MMG, PLS, Contin. assistenziale	35.100	76.086	27.978	0	0	0	139.16
AA0400	Prestazioni servizi farmaceutica convenzionata	276.982	806.194	381.784	0	0	0	1.464.96
AA0410	Prestazioni termali	0	0	0	316.041	453.683	55.650	825.37
AA0420	Prestazioni trasporto ambulanze ed elisoccorso	36.565	126.052	52.876	0	0	0	215.49
AA0421	Prestazioni assistenza integrativa	0	0	0	0	0	0	0
AA0422	Prestazioni assistenza protesica	0	0	0	0	0	0	0
AA0423	Prestazioni assistenza riabilitativa extraospedaliera	0	0	0	0	0	0	0
AA0424	Ricavi per cessione di emocomponenti e cellule staminali	0	0	0	0	0	0	0
AA0425	Prestazioni assistenza domiciliare integrata (ADI)	0	0	0	0	0	0	0
AA0430	Altre prestazioni sanitarie e socio-sanitarie	0	0	0	1.056.767	3.518.686	1.250.330	5.825.78
	<b>RICAVI DA MOBILITA' SANITARIA EXTRAREGIONALE (B)</b>	0	0	0	0	0	0	26.599.99
AA0460	Prestazioni di ricovero							11.878.30
AA0470	Prestazioni di specialistica ambulatoriale							2.030.52
AA0471	Prestazioni pronto soccorso non seguite da ricovero							
AA0480	Prestazioni di psichiatria residenziale e semiresidenziale							
AA0490	Prestazioni di File F							1.915.08
AA0500	Prestazioni servizi MMG, PLS, Contin. assistenziale							19.43
AA0510	Prestazioni servizi farmaceutica convenzionata							1.142.99
AA0520	Prestazioni termali							237.34
AA0530	Prestazioni trasporto ambulanze ed elisoccorso							309.53
AA0541	Prestazioni assistenza integrativa da pubblico (extraregione)							
AA0542	Prestazioni assistenza protesica da pubblico (extraregione)							
AA0550	Ricavi per cessione di emocomponenti e cellule staminali							45.35
AA0560	Ricavi per differenziale tariffe TUC							
AA0620	Prestazioni di ricovero da privati Extraregione in compensazione (mobilità attiva)							8.426.93
AA0630	Prestazioni ambulatoriali da privati Extraregione in compensazione (mobilità attiva)							200.94
AA0600	Altre prestazioni sanitarie a rilevanza sanitaria - Mobilità attiva Internazionale							393.53
	<b>TOTALE RICAVI DA MOBILITA' (A+B)</b>	10.536.503	32.311.100	11.343.340	5.024.822	29.230.265	14.030.203	129.076.225

258

	RICAVI PER PRESTAZIONI OGGETTO DI FATTURAZIONE DIRETTA INFRAREGIONALE (C)	48.630	134.319	16.944	0	0	199.894
AA0570	RICAVI PER PREST. OGGETTO DI FATTUR. DIRETTA EXTRAREGIONALE (D)						7.192
	TOTALE RICAVI PER PREST. OGGETTO DI FATTURAZ. DIRETTA (C+D)	48.630	134.319	16.944	0	0	207.086
	TOTALE RICAVI AZIENDE REGIONE (A+C)	10.585.133	32.445.419	11.360.284	5.024.822	29.230.265	102.676.126
	TOTALE RICAVI AZIENDE EXTRA REGIONE (B+D)	10.585.133	32.445.419	11.360.284	5.024.822	29.230.265	26.607.188
	TOTALE RICAVI AZIENDE SANITARIE PUBBLICHE (A+B+C+D)	21.170.266	64.890.838	22.720.568	10.049.644	58.460.530	129.283.314

Nella riga "Ricavi per prestazioni oggetto di fatturazione diretta infraregionale" sono stati inseriti i ricavi conseguiti dall'Azienda nei confronti delle AASSLL della Regione per prestazioni fuori mobilità, oggetto di fatturazione diretta. Tali valori sono stati riconciliati con le AASSLL della Regione alla data del 31/12/2019.

### TABELLA DI RACCORDO - DETTAGLIO PER PRESTAZIONI SANITARIE IN MOBILITA'

Voce CE	Descrizione	Importo	Voce CE D.Lgs. 118/2011
AA0340	Ricavi da mobilità sanitaria infraregionale	102.476.232	
AA0450	Ricavi da mobilità sanitaria extraregionale	17.972.125	A4 a)
AA0450	Ricavi da mobilità sanitaria extraregionale (oggetto di fatturazione diretta)	7.192	A4 a)
AA0610	Ricavi per prestazioni sanitarie e sociosanitarie a rilevanza sanitaria erogate da privati v/residenti extraregione in compensazione	8.627.871	a)
AA0670	Ricavi per prestazioni sanitarie erogate in regime intramoenia	3.928.724	A4 b)
AA0440	Ricavi per prestazioni sanitarie e sociosanitarie a rilevanza sanitaria erogate ad altri soggetti pubblici	56.370	A4 c)
AA0660	Ricavi per prestazioni sanitarie e sociosanitarie a rilevanza sanitaria erogate a	3.619.506	A 4
	<b>Totale ricavi per prestazioni sanitarie e sociosanitarie a rilevanza sanitaria</b>	<b>136.688.021</b>	

Somma a Totale ricavi da mobilità sanitaria 129.076.229 in accordo con Tabella 53

Somma a Totale ricavi da mobilità sanitaria

I ricavi di mobilità sono aumentati, rispetto al precedente esercizio, di circa 6.282€/000. Detto incremento è stato determinato per €/000 2.966 dall'aumento dei ricavi per mobilità sanitaria infraregionale e per €/000 3.313 dall'aumento dei ricavi da mobilità sanitaria extraregionale. Nello specifico, la mobilità sanitaria infraregionale è aumentata nel corso del 2019 per effetto sia dell'incremento della mobilità sanitaria da pubblico, in particolare nei confronti della ASL di Lanciano-Vasto-Chieti con riferimento ai ricavi per File F (€/000 1.108, sia dell'incremento della mobilità sanitaria da privato, soprattutto a seguito dell'aumento dei ricavi per prestazioni di ricovero nei confronti della ASL di Teramo (€/000 1.748). L'incremento dei ricavi per mobilità sanitaria extraregionale è principalmente ascrivibile all'aumento dei ricavi per prestazioni di ricovero (per €/000 2.699), per prestazioni di servizi di assistenza Farmaceutica Convenzionata (€/000 636) e per prestazioni di assistenza specialistica ambulatoriale (€/000 553) erogate a cittadini residenti al di fuori del territorio regionale. E' opportuno precisare che la mobilità extra regionale viene contabilizzata con due anni di ritardo rispetto all'esercizio di competenza e, come stabilisce il D. Lgs. n. 118/2011, la rilevazione contabile viene e effettuata al netto (+ o -) degli eventuali conguagli.

259

18. Proventi e ricavi diversi

Tab. 53 – Dettaglio ricavi per prestazioni sanitarie in mobilità ( riclassifica regionale)

CODICE MOD. CE	DETTAGLIO RICAVI PER PRESTAZIONI SANITARIE IN MOBILITA'	PUBBLICO			PRIVATO			TOTALE
		Avezzano-Sulmona-L'Aquila	Lanciano-Vasto-Chieti	Teramo	Avezzano-Sulmona-L'Aquila	Lanciano-Vasto-Chieti	Teramo	
	<b>RICAVI DA MOBILITA' SANITARIA INFRAREGIONALE (A)</b>							
AA0350	Prestazioni di ricovero	10.536.503	32.311.100	11.343.340	5.024.822	29.230.265	14.030.203	102.476.21
AA0360	Prestazioni di specialistica ambulatoriale	5.945.760	18.789.551	5.724.019	2.924.659	20.847.556	10.760.989	64.992.51
AA0361	Prestazioni di pronto soccorso non seguite da ricovero	1.433.596	3.564.961	1.620.198	74.919	1.405.583	920.695	9.019.91
AA0370	Prestazioni di psichiatria residenziale e semiresidenziale	0	0	0	0	0	0	0
AA0380	Prestazioni di File F	2.808.500	8.948.255	3.536.486	652.436	3.004.756	1.042.540	4.699.73
AA0390	Prestazioni servizi MMG, PLS, Contin. assistenziale	35.100	76.086	27.978	0	0	0	15.293.24
AA0400	Prestazioni servizi farmaceutica convenzionata	276.982	806.194	381.784	0	0	0	139.16
AA0410	Prestazioni termali	0	0	0	316.041	453.683	55.650	1.464.96
AA0420	Prestazioni trasporto ambulanze ed elisoccorso	36.565	126.052	52.876	0	0	0	825.37
AA0421	Prestazioni assistenza integraliva	0	0	0	0	0	0	215.49
AA0422	Prestazioni assistenza protesica	0	0	0	0	0	0	0
AA0423	Prestazioni assistenza riabilitativa extraospedaliera	0	0	0	0	0	0	0
AA0424	Ricavi per cessione di emocomponenti e cellule staminali	0	0	0	0	0	0	0
AA0425	Prestazioni assistenza domiciliare integrata (ADI)	0	0	0	0	0	0	0
AA0430	Altre prestazioni sanitarie e socio-sanitarie	0	0	0	1.056.767	3.518.686	1.250.330	5.825.78
	<b>RICAVI DA MOBILITA' SANITARIA EXTRAREGIONALE (B)</b>							
AA0460	Prestazioni di ricovero	0	0	0	0	0	0	26.206.46
AA0470	Prestazioni di specialistica ambulatoriale							11.878.30
AA0471	Prestazioni pronto soccorso non seguite da ricovero							2.030.52
AA0480	Prestazioni di psichiatria residenziale e semiresidenziale							
AA0490	Prestazioni di File F							1.915.08
AA0500	Prestazioni servizi MMG, PLS, Contin. assistenziale							19.43
AA0510	Prestazioni servizi farmaceutica convenzionata							1.142.99
AA0520	Prestazioni termali							237.34
AA0530	Prestazioni trasporto ambulanze ed elisoccorso							309.53
AA0541	Prestazioni assistenza integraliva da pubblico (extraregione)							
AA0542	Prestazioni assistenza protesica da pubblico (extraregione)							
AA0550	Ricavi per cessione di emocomponenti e cellule staminali							45.35
AA0560	Ricavi per differenziale tariffe TUC							
AA0561	Altre prestazioni sanitarie e socio-sanitarie a rilevanza sanitaria non soggette a compensazione Extraregione							
AA0580	Altre prestazioni sanitarie e socio-sanitarie a rilevanza sanitaria non soggette a compensazione Extraregione							
AA0590	Prestazioni di assistenza riabilitativa non soggette a compensazione Extraregione							7.192
AA0620	Prestazioni di ricovero da privati Extraregione in compensazione (mobilità attiva)							8.426.93
AA0630	Prestazioni ambulatoriali da privati Extraregione in compensazione (mobilità attiva)							200.940



AA0631	Prestazioni di pronto soccorso non seguite da ricovero da priv. Extraregione in compensazione. (mobilità attiva)											0
AA0640	Prestazioni di File F da priv. Extraregione in compensazione (mobilità attiva)											0
AA0650	Altre prestazioni sanitarie e socio-sanitarie a rilevanza sanitaria erogate da privati v/residenti Extraregione in compensazione (mobilità attiva)											0
EA0080	Sopravvenienze attive v/terzi relative alla mobilità extraregionale											0
EA0180	Insussistenze attive v/terzi relative alla mobilità extraregionale											0
	<b>TOTALE RICAVI DA MOBILITA' (A+B)</b>	10.536.503	32.311.100	11.343.340	5.024.822	29.230.265	14.030.203					128.682.692

	<b>RICAVI PER PRESTAZIONI OGGETTO DI FATTURAZIONE DIRETTA INFRAREGIONALE (C)</b>	48.630	134.319	16.944	0	0	0					199.894
--	--	--------	---------	--------	---	---	---	--	--	--	--	---------

AA0570	<b>RICAVI PER PREST. OGGETTO DI FATTUR. DIRETTA EXTRAREGIONALE (D)</b>											7.192
--------	--	--	--	--	--	--	--	--	--	--	--	-------

	<b>TOTALE RICAVI PER PREST. OGGETTO DI FATTURAZ. DIRETTA (C+D)</b>	48.630	134.319	16.944	0	0	0					207.086
--	--	--------	---------	--------	---	---	---	--	--	--	--	---------

	<b>TOTALE RICAVI AZIENDE REGIONE (A+C)</b>	10.585.133	32.445.419	11.360.284	5.024.822	29.230.265	14.030.203					102.676.126
--	--	------------	------------	------------	-----------	------------	------------	--	--	--	--	-------------

	<b>TOTALE RICAVI AZIENDE EXTRA REGIONE (B+D)</b>											26.213.652
--	--	--	--	--	--	--	--	--	--	--	--	------------

	<b>TOTALE RICAVI AZIENDE SANITARIE PUBBLICHE (A+B+C+D)</b>	10.585.133	32.445.419	11.360.284	5.024.822	29.230.265	14.030.203					128.889.778
--	--	------------	------------	------------	-----------	------------	------------	--	--	--	--	-------------

**Tab. 54 – Dettaglio ricavi e costi per prestazioni sanitarie erogate in regime di intramoenia**

CODICE MOD. CE	PRESTAZIONI SANITARIE EROGATE IN REGIME DI INTRAMOENIA	Valore CE 2019	Valore CE 2018	Variazioni importo	%
AA0680	Ricavi per prestazioni sanitarie intramoenia - Area ospedaliera	97.958	80.437	17.521	22%
AA0690	Ricavi per prestazioni sanitarie intramoenia - Area specialistica	3.340.368	3.326.104	14.264	0%
AA0700	Ricavi per prestazioni sanitarie intramoenia - Area sanità pubblica	16.412	17.535	(1.122)	-6%
AA0710	Ricavi per prestazioni sanitarie intramoenia - Consulenze (ex art. 55 c.1 lett. c), d) ed ex art. 57-58)	385.533	677.849	(292.316)	-43%
AA0720	Ricavi per prestazioni sanitarie intramoenia - Consulenze (ex art. 55 c.1 lett. c), d) ed ex art. 57-58) (Aziende sanitarie pubbliche della Regione)	0	0	0	0%
AA0730	Ricavi per prestazioni sanitarie intramoenia - Altro	70.558	130.775	(60.217)	-46%
AA0740	Ricavi per prestazioni sanitarie intramoenia - Altro (Aziende sanitarie pubbliche della Regione)	17.895	5.780	12.116	210%
AA0670	<b>TOTALE RICAVI INTRAMOENIA</b>	<b>3.928.724</b>	<b>4.238.479</b>	<b>(309.755)</b>	<b>-7%</b>
BA1210	Compartecipazione al personale per att. libero professionale intramoenia - Area ospedaliera	60.059	54.218	5.841	11%
BA1220	Compartecipazione al personale per att. libero professionale intramoenia- Area specialistica	2.527.433	2.563.747	(36.315)	-1%
BA1230	Compartecipazione al personale per att. libero professionale intramoenia - Area sanità pubblica	14.345	15.234	(888)	-6%
BA1240	Compartecipazione al personale per att. libero professionale intramoenia - Consulenze (ex art. 55 c.1 lett. c), d) ed ex Art. 57-58)	335.908	579.327	(243.419)	-42%
BA1250	Compartecipazione al personale per att. libero professionale intramoenia- Consulenze (ex art. 55 c.1 lett. c), d) ed ex Art. 57-58) (Aziende sanitarie pubbliche della Regione)	0	0	0	0%
BA1260	Compartecipazione al personale per att. libero professionale intramoenia - Altro	53.017	108.505	(55.487)	-51%
BA1270	Compartecipazione al personale per att. libero professionale intramoenia- Altro (Aziende sanitarie pubbliche della Regione)	0	0	0	0%
BA1200	<b>TOTALE QUOTE RETROCESSE AL PERSONALE (ESCLUSO IRAP)</b>	<b>2.990.763</b>	<b>3.321.031</b>	<b>(330.269)</b>	<b>-10%</b>
YA0040	Indennità di esclusività medica per attività di libera professione	0	0	0	0%
	IRAP relativa ad attività di libera professione (intramoenia)	408.949	418.751	(9.801)	-2,40%
	Costi diretti aziendali	329.565	303.695	25.870	7,85%
	Costi generali aziendali	30.239	28.044	2.194	7,26%
**	Fondo di perequazione	0	0	0	0,00%
	<b>TOTALE ALTRI COSTI INTRAMOENIA</b>	<b>768.753</b>	<b>750.490</b>	<b>18.263</b>	<b>2,38%</b>
	<b>RICAVI - COSTI INTRAMOENIA</b>	<b>169.209</b>	<b>166.958</b>	<b>2.251</b>	<b>1,33%</b>

Voce CE YA0040 - Conto "1101030102 - IRAP libera professione relativa ad attività istituzionale	168.163	157.584
(ex. art. 55 c. 2 CCNL)"	168.163	157.584
<b>TOTALE CONTABILITA' SEPARATA</b>	<b>149.063</b>	<b>150.170</b>
DI CUI 5% BALDUZZI		

\* L'importo evidenziato si riferisce al conto 1101030102 "IRAP libera professione relativa ad attività istituzionale (ex. art. 55 c. 2 CCNL) influente ai fini della rilevazione  
 \*\* Il valore del Fondo di Perequazione è contabilizzato nelle voci di CE relative alla rilevazione dei costi ("TOTALE QUOTE RETROCESSE AL PERSONALE (ESCLUSO IRAP)".

Tab. 55 – Dettaglio rimborsi da aziende sanitarie pubbliche della Regione per acquisti di beni

DETTAGLIO RIMBORSI DA AZIENDE SANITARIE PUBBLICHE DELLA REGIONE PER ACQUISTI DI BENI	Azienda ...	Azienda ...	Azienda ...	Azienda ...	TOTALE
<i>Prodotti farmaceutici ed emoderivati:</i>					
<i>Medicinali con AIC, ad eccezione di vaccini ed emoderivati di produzione regionale</i>					
<i>Medicinali senza AIC</i>					
<i>Emoderivati di produzione regionale</i>					
<i>Sangue ed emocomponenti</i>					
<i>Dispositivi medici:</i>					
<i>Dispositivi medici</i>					
<i>Dispositivi medici impiantabili attivi</i>					
<i>Dispositivi medico diagnostici in vitro (IVD)</i>					
<i>Prodotti dietetici</i>					
<i>Materiali per la profilassi (vaccini)</i>					
<i>Prodotti chimici</i>					
<i>Materiali e prodotti per uso veterinario</i>					
<i>Altri beni e prodotti sanitari</i>					
<i>Prodotti alimentari</i>					
<i>Materiali di guardaroba, di pulizia e di convivenza in genere</i>					
<i>Combustibili, carburanti e lubrificanti</i>					
<i>Supporti informatici e cancelleria</i>					
<i>Materiale per la manutenzione</i>					
<i>Altri beni e prodotti non sanitari</i>					
<b>TOTALE</b>					

## Altre informazioni relative a proventi e ricavi diversi

Informazione	Caso presente in azienda?		Se sì, illustrare
	SI	NO	
CT01. Sono state rilevate significative variazioni rispetto all'esercizio precedente?		NO	

**Tab. 56 – Dettaglio acquisti di beni sanitari per tipologia di distribuzione**

CODICE MOD. CE	DETTAGLIO ACQUISTI DI BENI SANITARI PER TIPOLOGIA DI DISTRIBUZIONE	Distribuzione		Consumi Ospedaliери	TOTALE
		Diretta	Per conto		
BA0030	<b>Prodotti farmaceutici ed emoderivati:</b>	45.629.803	11.254.953	29.456.265	86.341.021
BA0040	Medicinali con AIC, ad eccezione di vaccini ed emoderivati di produzione regionale	45.629.803	11.254.953	28.299.722	85.184.478
BA0050	Medicinali senza AIC	0	0	679.664	679.664
BA0051	B.1.A.1.3) Ossigeno e altri gas medicali	0	0	476.879	476.879
BA0061	B.1.A.1.4.1) Emoderivati di produzione regionale da pubblico (Aziende sanitarie pubbliche della Regione) - Mobilità intraregionale	0	0	0	0
BA0062	B.1.A.1.4.2) Emoderivati di produzione regionale da pubblico (Aziende sanitarie pubbliche della Regione) - Mobilità extraregionale	0	0	0	0
BA0063	B.1.A.1.4.3) Emoderivati di produzione regionale da altri soggetti	0	0	0	0
BA0250	Prodotti dietetici	382.783	0	77.182	459.965
	<b>TOTALE</b>	<b>46.012.586</b>	<b>11.254.953</b>	<b>29.533.447</b>	<b>86.800.986</b>

**Tab. 57 – Dettaglio acquisti di beni da aziende sanitarie pubbliche**

CODICE MOD. CE	DETTAGLIO ACQUISTI DI BENI DA AZIENDE SANITARIE PUBBLICHE DELLA REGIONE	Azienda ...	Azienda ...	Azienda ...	Azienda	TOTALE
BA0030	<b>Prodotti farmaceutici ed emoderivati:</b>					
BA0040	Medicinali con AIC, ad eccezione di vaccini ed emoderivati di produzione regionale					
BA0050	Medicinali senza AIC					
BA0051	B.1.A.1.3) Ossigeno e altri gas medicali					
BA0060	<b>Emoderivati di produzione regionale</b>					
BA0061	B.1.A.1.4.1) Emoderivati di produzione regionale da pubblico (Aziende sanitarie pubbliche della Regione) - Mobilità intraregionale					
BA0062	B.1.A.1.4.2) Emoderivati di produzione regionale da pubblico (Aziende sanitarie pubbliche della Regione) - Mobilità extraregionale					
BA0063	B.1.A.1.4.3) Emoderivati di produzione regionale da altri soggetti					
BA0070	<b>Sangue ed emocomponenti</b>					
BA0080	da pubblico (Aziende sanitarie pubbliche della Regione) – Mobilità intraregionale					
BA0090	da pubblico (Aziende sanitarie pubbliche extra Regione) – Mobilità extraregionale					
BA0100	Da altri soggetti					
BA0210	<b>Dispositivi medici:</b>					
BA0220	Dispositivi medici					
BA0230	Dispositivi medici implantabili attivi					
BA0240	Dispositivi medico diagnostici in vitro (IVD)					
BA0250	Prodotti dietetici					
BA0260	Materiali per la profilassi (vaccini)					
BA0270	Prodotti chimici					
BA0280	Materiali e prodotti per uso veterinario					
BA0290	Altri beni e prodotti sanitari					
BA0300	<b>Beni e prodotti sanitari da Aziende sanitarie pubbliche della Regione</b>					
BA0301	B.1.A.9.1) Prodotti farmaceutici ed emoderivati					
BA0303	B.1.A.9.3) Dispositivi medici					
BA0304	B.1.A.9.4) Prodotti dietetici					
BA0305	B.1.A.9.5) Materiali per la profilassi (vaccini)					
BA0306	B.1.A.9.6) Prodotti chimici					
BA0307	B.1.A.9.7) Materiali e prodotti per uso veterinario					
BA0308	B.1.A.9.8) Altri beni e prodotti sanitari					
BA0320	Prodotti alimentari					
BA0330	Materiali di guardaroba, di pulizia e di convivenza in genere					
BA0340	Combustibili, carburanti e lubrificanti					
BA0350	Supporti informatici e cancelleria					
BA0360	Materiale per la manutenzione					
BA0370	Altri beni e prodotti non sanitari					
BA0380	<b>Beni e prodotti non sanitari da Aziende sanitarie pubbliche della Regione</b>					
BA0010	<b>TOTALE</b>					

**AB01 - Acquisti di beni**

<b>AB01</b>	<i>Ciascuna tipologia di bene, compreso nelle voci relative agli acquisti di beni sanitari e non sanitari, è monitorata attraverso il sistema gestionale del magazzino, che rileva ogni tipologia di movimento, in entrata e in uscita.</i>
-------------	---

**Altre informazioni relative agli acquisti di beni**

Informazione	Caso presente in azienda?	Se Sì, illustrare
<b>AB02.</b> <i>Sono stati rilevati costi per acquisto di beni da altre Aziende Sanitarie della Regione? Se sì, di quali tipologie di beni si tratta?</i>	NO	
<b>AB03.</b> <i>Sono state rilevate significative variazioni rispetto all'esercizio precedente?</i>	Sì	<i>Si veda commento sottostante.</i>

*Il costo per acquisti di beni ha subito, rispetto all'esercizio 2018, un incremento del 4,26 % (circa 5,6 €/mln). Tale variazione è dovuta sostanzialmente all'incremento delle seguenti voci:*

- i costi di acquisto di prodotti farmaceutici ed emoderivati, in particolare dei medicinali con AIC (+ €/mln 3);*
- i costi di acquisto di beni sanitari (+ €/mln 2,6), con particolare riferimento ai Dispositivi Medici (+2,4)*

*Con riferimento all'incremento del costo per l'acquisto dei farmaci, di circa €/mln 3,52, esso è stato determinato sia dall'immissione in commercio di nuovi farmaci, sia dall'estensione delle indicazioni terapeutiche dei farmaci esistenti.*

*In particolare tra gennaio - dicembre 2019 sono stati inseriti in Prontuario Ospedaliero nuovi farmaci ad alto costo. Tra i farmaci di nuova introduzione e a maggiore impatto di spesa si segnalano il "ZINPLAPLAVA, il TIORFIX, lo XELIANZ, il KEVZARA, il PREVIMIS, il NINLARO ed altri, il cui utilizzo ha generato un incremento di spesa di + €/mln 3.*

*Per quanto riguarda, invece, le estensioni delle indicazioni terapeutiche, si evidenzia che tale fenomeno è particolarmente presente nell'area ematologica. A tal proposito, presso la ASL di Pescara opera l'unico Dipartimento di Ematologia regionale, su cui, a seguito del depotenziamento di alcune realtà periferiche, confluiscono molti pazienti che venivano precedentemente curati negli altri punti della rete regionale. Nel campo ematologico molti farmaci già in uso nel 2019 hanno avuto recentemente una estensione delle indicazioni da parte di AIFA.*

*L'aumento della spesa è stato anche determinato dalla progressiva introduzione di nuove terapie, specialmente in campo oncologico, che prevedono l'utilizzo di farmaci già in uso, ma in associazione tra loro.*

*Infine, all'incremento della spesa farmaceutica ha contribuito anche l'entrata a regime della DPC, avviata nel mese di Agosto 2018. Il servizio farmaceutico ospedaliero ha stimato che nel periodo gennaio - dicembre 2019 la spesa per farmaci DPC risulta pari a €/mln 11,2, di cui €/mln 2 con precedente regime convenzionata.*

AIC	Denominazione e confezione	Farmaco	Principi attivi	Data Effettiva	Data Scadenza	Costi		Prezzi medi di acquisto Consuntivo 2019	Rapporti (calcolati in base ai prezzi medi di acquisto dalla ASI, prezzo/valore, rapporto e' riferito all'anno di acquisto) di Consuntivo 2019		
						Costo	Costo Consuntivo 2019		Riferito ad acquisti 2019	Riferito al prezzo medio Consuntivo	Riferito ad acquisti 2018
045676133	DUPIXENT*1PEN 200MG 1,14ML		dupilumab	08/09/2018	07/09/2021		0	0,00	0	0	0
045676095	DUPIXENT*1SIR 200MG 1,14ML		dupilumab	08/09/2018	07/09/2021		0	0,00	0	0	0
045676018	DUPIXENT*1SIR 300MG 2ML		dupilumab	08/09/2018	07/09/2021		0	0,00	0	0	0
045676057	DUPIXENT*1SIR 300MG 2ML		dupilumab	08/09/2018	07/09/2021		0	0,00	0	0	0
045676145	DUPIXENT*2PEN 200MG 1,14ML		dupilumab	08/09/2018	07/09/2021		0	0,00	0	0	0
045676107	DUPIXENT*2SIR 200MG 1,14ML		dupilumab	08/09/2018	07/09/2021		0	0,00	0	0	0
045676020	DUPIXENT*2SIR 300MG 2ML		dupilumab	08/09/2018	07/09/2021		0	0,00	0	0	0
045676069	DUPIXENT*2SIR 300MG 2ML		dupilumab	08/09/2018	07/09/2021		125.382	457,60	0	0	0
045676158	DUPIXENT*3PEN 200MG 1,14ML		dupilumab	08/09/2018	07/09/2021		0	0,00	0	0	0
045676119	DUPIXENT*3SIR 200MG 1,14ML		dupilumab	08/09/2018	07/09/2021		0	0,00	0	0	0
045676032	DUPIXENT*3SIR 300MG 2ML		dupilumab	08/09/2018	07/09/2021		0	0,00	0	0	0
045676071	DUPIXENT*3SIR 300MG 2ML		dupilumab	08/09/2018	07/09/2021		0	0,00	0	0	0
045676160	DUPIXENT*6PEN 200MG 1,14ML		dupilumab	08/09/2018	07/09/2021		0	0,00	0	0	0
045676121	DUPIXENT*6SIR 200MG 1,14ML		dupilumab	08/09/2018	07/09/2021		0	0,00	0	0	0
045676044	DUPIXENT*6SIR 300MG 2ML		dupilumab	08/09/2018	07/09/2021		0	0,00	0	0	0
045676083	DUPIXENT*6SIR 300MG 2ML		dupilumab	08/09/2018	07/09/2021		0	0,00	0	0	0
044928012	EPCLUSA 1FL 28CPR 400+100MG		sofosbuvir/velpatasvir	27/04/2017	26/04/2020		1.906.667	654,76	1.651.669	0	0
046130023	HEMLIBRA SC 150MG/ML 0,4ML		emicizumab	07/12/2018	06/12/2021		0	0,00	0	0	0
046130035	HEMLIBRA SC 150MG/ML 0,7ML		emicizumab	07/12/2018	06/12/2021		0	0,00	0	0	0
046130047	HEMLIBRA SC 150MG/ML 1ML		emicizumab	07/12/2018	06/12/2021		0	0,00	0	0	0
046130011	HEMLIBRA SC 30MG/ML 1ML		emicizumab	07/12/2018	06/12/2021		0	0,00	0	0	0
045445018	MAVIRET*84CPR RIV 100MG+40MG		glecaprevir/pibrentasvir	28/09/2017	26/04/2020		498.846	39,86	46.454	0	0
045383015	OXERVATE* COLL 7FL 20MCG/ML 1ML		cenegermin	24/01/2018	23/01/2021		0	0,00	0	0	0
045890011	PREVYMIS*28CPR RIV 240MG		leteermovir	18/09/2018	17/09/2021		176.011	146,19	0	0	0
045890023	PREVYMIS*28CPR RIV 480MG		leteermovir	18/09/2018	17/09/2021		0	0,00	0	0	0
045890035	PREVYMIS*INFUS 1FL 240MG 12ML		leteermovir	18/09/2018	17/09/2021		0	0,00	0	0	0
045890047	PREVYMIS*INFUS 1FL 480MG 24ML		leteermovir	18/09/2018	17/09/2021		0	0,00	0	0	0
045426018	SPINRAZA*1FL 12MG 5ML 2,4MG/ML		nusinersen	28/09/2017	27/09/2020		304.920	50820,00	0	0	0
044880019	STRIMVELIS EV 1-10MILIONI CELL		cellule autologhe CD34+	16/08/2016	15/08/2019		0	0,00	0	0	0
045494010	VOSEVI*28CPR 400+100+100MG FL		sofosbuvir/velpatasvir/voxilaprevir	19/04/2018	26/04/2020		125.886	642,27	99.706	0	0
044929014	ZEPATIER 28CPR RIV 50MG+100MG		elbasvir/grazoprevir	04/02/2017	03/02/2020		264.000	78,57	2.933	0	0
			FONDO INNOVATIVI NON ONCOLOGICI				3.401.713		1.800.763	0	0
045267010	ALECCNSA*224CPS 150MG		alectinib	01/08/2018	31/01/2020		209.002	21,70	0	0	0
045267022	ALECCNSA*240CPS 150MG FL		alectinib	01/08/2018	31/07/2021		0	0,00	0	0	0
044885022	DARZALEX*EV 1FL 20ML 20MG/ML		daratumumab	19/04/2018	18/04/2019		422.712	1870,41	180.178	0	0
044885010	DARZALEX*EV 1FL 5ML 20MG/ML		daratumumab	19/04/2018	18/04/2019		70.607	467,60	24.558	0	0
044885034	DARZALEX*EV 6+5FL 20MG/ML		daratumumab	19/04/2018	18/04/2021		0	0,00	0	0	0
043693023	IMBRUVICA*FL 120CPS 140MG		ibrutinib	05/01/2016	04/01/2019		0	0,00	0	0	0
043693011	IMBRUVICA*FL 90CPS 140MG		ibrutinib	05/01/2016	04/01/2019		0	0,00	0	0	0
047089014	IMFINZI*EV 1FL 10ML 50MG/ML		durvalumab	07/09/2019	06/09/2022		0	0,00	0	0	0

Farmaci		Farmaco attivo			Data Efficienza		Data Sperimentazione		Costo ICH		Prezzi medi di acquisto Comparsa 2019			Importo pubblico/quote di mercato ricomprato direttamente dalla ASL (prezzi/quote) e/oppure dai altri acquirenti del Comparto 2019		
AIC	Denominazione e Confezione	Parabioattivo	Data Efficienza	Data Sperimentazione	CF Comparsa 2019	Prezzi medi di acquisto Comparsa 2019	Importo pubblico/quote di mercato ricomprato direttamente dalla ASL (prezzi/quote) e/oppure dai altri acquirenti del Comparto 2019	Importo pubblico/quote di mercato ricomprato direttamente dalla ASL (prezzi/quote) e/oppure dai altri acquirenti del Comparto 2019	Importo pubblico/quote di mercato ricomprato direttamente dalla ASL (prezzi/quote) e/oppure dai altri acquirenti del Comparto 2019							
047089026	IMFINZI*EV 1FL 2,4ML 50MG/ML	durvalumab	07/09/2019	06/09/2022	0	0,00	0	0	0							
044386023	KEYTRUDA*1FL 4ML 25MG/ML	pembrolizumab	11/05/2016	24/06/2020	1.551.394	2679,44	0	0	0							
044386011	KEYTRUDA*1FL POLV EV 50MG/ML	pembrolizumab	11/05/2016	24/06/2020	0	0,00	0	0	0							
046996017	KYMRIAH*EV 1-3 SACCHE	tisagenlecleucel	13/08/2019	12/08/2020	0	0,00	0	0	0							
045677010	LUTATHERA*1FL 370MBQ/ML20,5-25	Lutezio-177 lu-oxodotreotide	30/03/2019	29/03/2022	0	0,00	0	0	0							
043524026	MEKINIST*30CPR RIV 0,5MG FL	trametinib	17/12/2019	16/12/2022	0	0,00	0	0	0							
043524040	MEKINIST*30CPR RIV 1MG FL	trametinib	17/12/2019	16/12/2022	1.929	64,31	0	0	0							
043524065	MEKINIST*30CPR RIV 2MG FL	trametinib	17/12/2019	16/12/2022	0	0,00	0	0	0							
043524014	MEKINIST*7CPR RIV 0,5MG FL	trametinib	17/12/2019	16/12/2022	0	0,00	0	0	0							
043524038	MEKINIST*7CPR RIV 1MG FL	trametinib	17/12/2019	16/12/2022	0	0,00	0	0	0							
043524053	MEKINIST*7CPR RIV 2MG FL	trametinib	17/12/2019	16/12/2022	0	0,00	0	0	0							
044291021	OPDIVO*INFUS 1F 10ML 10MG/ML	nivolumab	25/03/2016	24/03/2019	299.376	1108,80	0	0	0							
044291019	OPDIVO*INFUS 1F 4ML 10MG/ML	nivolumab	25/03/2016	24/03/2019	44.385	443,85	0	0	0							
044291033	OPDIVO*INFUS 1FL 24ML 10MG/ML	nivolumab	25/03/2016	17/12/2022	0	0,00	0	0	0							
045427010	QARZIBA*1FL 4,5ML 4,5MG/ML	dinutuximab beta	01/08/2018	31/07/2021	0	0,00	0	0	0							
045612013	RYDAPT*112CPS MOLLI 25MG	midostaurina	17/08/2018	16/08/2021	89.856	89,14	0	0	0							
045612025	RYDAPT*56CPS MOLLI 25MG	midostaurina	17/08/2018	16/08/2021	0	0,00	0	0	0							
042923021	TAFINLAR*120CPS 50MG FL	dabrafenib	17/12/2019	16/12/2022	0	0,00	0	0	0							
042923045	TAFINLAR*120CPS 75MG FL	dabrafenib	17/12/2019	16/12/2022	3.171	26,42	0	0	0							
042923019	TAFINLAR*28CPS 50MG FL	dabrafenib	17/12/2019	16/12/2022	0	0,00	0	0	0							
042923033	TAFINLAR*28CPS 75MG FL	dabrafenib	17/12/2019	16/12/2022	0	0,00	0	0	0							
044729034	TAGRISSO*28CPR RIV 40MG	osimertinib	30/11/2019	29/05/2021	0	0,00	0	0	0							
044729046	TAGRISSO*28CPR RIV 80MG	osimertinib	30/11/2019	29/05/2021	24.020	142,98	0	0	0							
044729010	TAGRISSO*30CPR RIV 40MG	osimertinib	30/11/2019	29/05/2021	0	0,00	0	0	0							
044729022	TAGRISSO*30CPR RIV 80MG	osimertinib	30/11/2019	29/05/2021	0	0,00	0	0	0							
045590015	TECENTRIQ*INFUS 60MG/ML 20ML	atezolizumab	15/07/2018	24/03/2019	28.252	3139,08	0	0	0							
046965012	VYXEOS*EV 44MG+100MG 5ML 1FL	citarabina e daunorubicina	19/06/2019	18/06/2022	54.968	3435,51	0	0	0							
046965024	VYXEOS*EV 44MG+100MG 5ML 2FL	citarabina e daunorubicina	19/06/2019	18/06/2022	0	0,00	0	0	0							
046965036	VYXEOS*EV 44MG+100MG 5ML 5FL	citarabina e daunorubicina	19/06/2019	18/06/2022	0	0,00	0	0	0							
046995015	YESCARTA*EV 1 SACCA	axicabtagene ciloleucel	12/11/2019	11/11/2020	0	0,00	0	0	0							
FONDO INNOVATIVI ONCOLOGICI					2.799.672		204.735									
TOTALE GENERALE					6.201.384		2.005.498									

FONDO INNOVATIVI NETTO  
 Fondo innovativi non oncologici 1.600.949,83  
 Fondo innovativi oncologici 2.594.936,42  
 TOTALE GENERALE 4.195.886,25

## 20. Acquisti di servizi

Tab. 58 - Dettaglio acquisti di servizi sanitari in mobilità

CODICE MOD. CE	DETTAGLIO ACQUISTI DI SERVIZI SANITARI IN MOBILITA'	PUBBLICO				PRIVATO				TOTALE
		Avezzano-Sulmona-L'Aquila	Lanciano-Vasto-Chieti	Teramo	Avezzano-Sulmona-L'Aquila	Lanciano-Vasto-Chieti	Teramo	Avezzano-Sulmona-L'Aquila	Teramo	
	<b>COSTI DA MOBILITA' SANITARIA INFRAREGIONALE (A)</b>	<b>3.594.737</b>	<b>29.107.985</b>	<b>6.379.262</b>	<b>1.525.772</b>	<b>9.181.799</b>	<b>2.265.815</b>	<b>52.055.370</b>		
BA0470	Acquisti servizi sanitari per medicina di base	13.400	24.574	13.430	0	0	0	51.404		
BA0510	Acquisti servizi sanitari per farmaceutica	216.926	877.699	160.386	0	0	0	1.255.011		
BA0540	Acquisti servizi sanitari per assistenza specialistica ambulatoriale	571.607	6.041.534	1.189.429	50.605	1.169.815	4.987	9.027.977		
BA0541	B.2.A.3.2) prestazioni di pronto soccorso non seguite da ricovero - da pubblico (Aziende sanitarie pubbliche della Regione)	0	0	0	0	0	0	0		
BA0650	Acquisti servizi sanitari per assistenza riabilitativa	0	0	0	160.476	2.760.469	2.247.914	5.168.859		
BA0710	Acquisti servizi sanitari per assistenza integrativa	0	0	0	0	0	0	0		
BA0760	Acquisti servizi sanitari per assistenza protesica	0	0	0	0	0	0	0		
BA0810	Acquisti servizi sanitari per assistenza ospedaliera	2.614.630	17.677.756	4.723.863	776.696	2.259.288	0	28.052.233		
BA0910	Acquisto prestazioni di psichiatria residenziale e semiresidenziale	0	0	0	492.858	1.242.827	0	1.735.685		
BA0970	Acquisto prestazioni di distribuzione farmaci File F	160.100	4.412.479	285.536	0	0	0	4.858.115		
BA1040	Acquisto prestazioni termali in convenzione	0	0	0	46	0	0	46		
BA1100	Acquisto prestazioni trasporto sanitario	18.072	73.944	6.618	0	0	0	98.634		
BA1150	Acquisto prestazioni Socio-Sanitarie a rilevanza sanitaria	0	0	0	45.091	1.749.401	12.914	1.807.405		
BA1151	B.2.A.12.1.A) Assistenza domiciliare integrata (ADI)	0	0	0	0	0	0	0		
BA1152	B.2.A.12.1.B) Altre prestazioni socio-sanitarie a rilevanza sanitaria	0	0	0	45.091	1.749.401	12.914	1.807.405		
	<b>COSTI DA MOBILITA' SANITARIA EXTRAREGIONALE (B)</b>	<b>0</b>	<b>0</b>	<b>0</b>	<b>0</b>	<b>0</b>	<b>0</b>	<b>38.960.621</b>		
BA0480	Acquisti servizi sanitari per medicina di base							202.760		
BA0520	Acquisti servizi sanitari per farmaceutica							504.044		
BA0560	Acquisti servizi sanitari per assistenza specialistica ambulatoriale							3.402.819		
BA0561	B.2.A.3.6) prestazioni di pronto soccorso non seguite da ricovero - da pubblico (Extraregione)							0		
BA0730	Acquisti servizi sanitari per assistenza integrativa							0		
BA0780	Acquisti servizi sanitari per assistenza protesica							0		
BA0830	Acquisti servizi sanitari per assistenza ospedaliera							30.364.600		
BA0990	Acquisto prestazioni di distribuzione farmaci e File F							1.901.053		
BA1060	Acquisto prestazioni termali in convenzione							106.826		
BA1120	Acquisto prestazioni trasporto sanitario							148.467		
BA1540	Costi per servizi Sanitari Mobilità Internazionale passiva							2.330.053		
	<b>TOTALE COSTI DA MOBILITA' (A+B)</b>	<b>3.594.737</b>	<b>29.107.985</b>	<b>6.379.262</b>	<b>1.525.772</b>	<b>9.181.799</b>	<b>2.265.815</b>	<b>91.015.992</b>		
	<b>COSTI PER PRESTAZIONI OGGETTO DI FATTURAZIONE DIRETTA INFRAREGIONALE (C)</b>	<b>466.796</b>	<b>41.457</b>	<b>119.237</b>	<b>0</b>	<b>0</b>	<b>0</b>	<b>627.490</b>		



COSTI PER PREST. OGGETTO DI FATTUR. DIRETTA EXTRAREGIONALE (D)										320.077
TOTALE COSTI PER PREST. OGGETTO DI FATTURAZ. DIRETTA (C+D)	466.796	41.457	119.237	0	0	0	0	0	0	947.567
TOTALE COSTI AZIENDE REGIONE (A+C)	4.061.533	29.149.442	6.498.499	1.525.772	9.181.799	2.265.815	52.682.861			
TOTALE COSTI AZIENDE EXTRA REGIONE (B+D)							39.280.698			
TOTALE COSTI AZIENDE SANITARIE PUBBLICHE (A+B+C+D)	4.061.533	29.149.442	6.498.499	1.525.772	9.181.799	2.265.815	91.963.559			

Nella riga "Costi per prestazioni oggetto di fatturazione diretta infraregionale" sono stati inseriti i costi sostenuti dall'Azienda nei confronti delle AASSLL della Regione per prestazioni fuori mobilità, oggetto di fatturazione diretta. Tali valori sono stati riconciliati con le AASSLL della Regione alla data del 31/12/2019.

I costi di mobilità passiva sono aumentati, rispetto al precedente esercizio, di circa €/mln 8,4. Detta variazione è stata determinata dall'incremento dei costi per mobilità sanitaria infraregionale (+€/mln 2,7), e dall'incremento dei costi per mobilità sanitaria extraregionale (+€/mln 5,7). Nello specifico, la mobilità passiva infraregionale è aumentata a causa dei maggiori costi di acquisto di servizi sanitari per assistenza ospedaliera (per +€/mln 1,6), in particolare nei confronti della ASL di Lanciano-Vasto-Chieti (€/mln -1), e per l'acquisto di prestazioni riabilitative e di psichiatria residenziale e semiresidenziale. I costi per mobilità sanitaria extraregionale sono aumentati nel corso del 2019 principalmente per effetto dell'incremento dei costi per acquisti di servizi sanitari per assistenza ospedaliera (per €/mln 6,5). Tale incremento è stato parzialmente compensato dalla riduzione dei costi per acquisti di servizi sanitari per assistenza ambulatoriale (per €/mln -0,6). In merito alla mobilità sanitaria extra regionale va precisato, ad ogni buon conto, che essa, ai sensi del D. Lgs. 118/2011, viene contabilizzata con due anni di ritardo rispetto all'esercizio di competenza e, come stabilisce il citato decreto, la rilevazione contabile viene effettuata al netto degli eventuali conguagli (+ o -) dei due esercizi precedenti.

Tab. 58 bis - Tabella di riepilogo - DETTAGLIO ACQUISTI DI SERVIZI SANITARI IN MOBILITA'

Voce CE	Descrizione	Importo	Voce CE D.Lgs. 118/2011
BA0410	B.2.A.1) Acquisti servizi sanitari per medicina di base	35.330.015	
BA0420	B.2.A.1.1) - da convenzione	35.075.850	B 2) a)
BA0470	B.2.A.1.2) - da pubblico (Aziende sanitarie pubbliche della Regione) - Mobilità intraregionale	51.404	
BA0480	B.2.A.1.3) - da pubblico (Aziende sanitarie pubbliche Extraregione) - Mobilità extraregionale	202.760	
BA0490	B.2.A.2) Acquisti servizi sanitari per farmaceutica	48.380.817	
BA0500	B.2.A.2.1) - da convenzione	46.621.762	B 2) b)
BA0510	B.2.A.2.2) - da pubblico (Aziende sanitarie pubbliche della Regione)- Mobilità intraregionale	1.255.011	
BA0520	B.2.A.2.3) - da pubblico (Extraregione)	504.044	
BA0530	B.2.A.3) Acquisti servizi sanitari per assistenza specialistica ambulatoriale	26.090.460	
BA0540	B.2.A.3.1) - da pubblico (Aziende sanitarie pubbliche della Regione)	9.027.977	
BA0541	B.2.A.3.2) prestazioni di pronto soccorso non seguite da ricovero - da pubblico (Aziende sanitarie pubbliche della Regione)	0	
BA0550	B.2.A.3.2) - da pubblico (altri soggetti pubbl. della Regione)	580.281	
BA0551	B.2.A.3.4) prestazioni di pronto soccorso non seguite da ricovero - da pubblico (altri soggetti pubbl. della Regione)	0	B 2) c)
BA0560	B.2.A.3.3) - da pubblico (Extraregione)	3.402.819	
BA0561	A.4.A.3.14) Altre prestazioni sanitarie e socio-sanitarie a rilevanza sanitaria erogate a soggetti pubblici Extraregione	0	
BA0570	B.2.A.3.4) - da privato - Medici SUMAI	4.184.409	
BA0580	B.2.A.3.5) - da privato	8.698.102	
BA0630	B.2.A.3.6) - da privato per cittadini non residenti - Extraregione (mobilità attiva in compensazione)	196.872	
BA0631	A.4.B.3) Prestazioni di pronto soccorso non seguite da ricovero da priv. Extraregione in compensazione (mobilità attiva)	0	
BA0640	B.2.A.4) Acquisti servizi sanitari per assistenza riabilitativa	20.274.724	
BA0650	B.2.A.4.1) - da pubblico (Aziende sanitarie pubbliche della Regione)	5.168.859	
BA0670	B.2.A.4.3) - da pubblico (Extraregione) non soggetti a compensazione	0	B 2) d)
BA0680	B.2.A.4.4) - da privato (intraregionale)	14.522.765	
BA0690	B.2.A.4.5) - da privato (extraregionale)	583.100	
BA0700	B.2.A.5) Acquisti servizi sanitari per assistenza integrativa	1.733.047	B 2) e)
BA0740	B.2.A.5.4) - da privato	1.733.047	
BA0750	B.2.A.6) Acquisti servizi sanitari per assistenza protesica	6.846.096	
BA0790	B.2.A.6.4) - da privato	6.846.096	B 2) f)
BA0800	B.2.A.7) Acquisti servizi sanitari per assistenza ospedaliera	131.436.629	
BA0810	B.2.A.7.1) - da pubblico (Aziende sanitarie pubbliche della Regione)	28.052.233	
BA0830	B.2.A.7.3) - da pubblico (Extraregione)	30.364.600	B 2) g)
BA0840	B.2.A.7.4) - da privato	64.592.866	
BA0890	B.2.A.7.5) - da privato per cittadini non residenti - Extraregione (mobilità attiva in compensazione)	8.426.931	
BA0900	B.2.A.8) Acquisito prestazioni di psichiatria residenziale e semiresidenziale	12.842.279	
BA0910	B.2.A.8.1) - da pubblico (Aziende sanitarie pubbliche della Regione)	1.735.685	

Tab. 58 bis - Tabella di raccordo - DETTAGLIO ACQUISTI DI SERVIZI SANITARI IN MOBILITA'

Voce CE	Descrizione	Importo	Voce CE D.Lgs. 118/2011
BA0920	B.2.A.8.2) - da pubblico (altri soggetti pubbl. della Regione)	0	
BA0930	B.2.A.8.3) - da pubblico (Extraregione) - non soggette a compensazione	60.576	B 2) h)
BA0940	B.2.A.8.4) - da privato (intra-regionale)	9.380.592	
BA0950	B.2.A.8.5) - da privato (extraregionale)	1.665.426	
BA0960	B.2.A.9) Acquisto prestazioni di distribuzione farmaci File F	8.471.399	
BA0970	B.2.A.9.1) - da pubblico (Aziende sanitarie pubbliche della Regione) - Mobilità intraregionale	4.858.115	B 2) i)
BA0990	B.2.A.9.3) - da pubblico (Extraregione)	1.901.053	
BA1000	B.2.A.9.4) - da privato (intra-regionale)	1.712.231	
BA1030	B.2.A.10) Acquisto prestazioni termali in convenzione	1.664.344	
BA1040	B.2.A.10.1) - da pubblico (Aziende sanitarie pubbliche della Regione) - Mobilità intra-regionale	46	
BA1060	B.2.A.10.3) - da pubblico (Extraregione)	106.826	B 2) j)
BA1070	B.2.A.10.4) - da privato	1.401.125	
BA1080	B.2.A.10.5) - da privato per cittadini non residenti - Extraregione (mobilità attiva in compensazione)	156.346	
BA1090	B.2.A.11) Acquisto prestazioni di trasporto sanitario	7.848.424	
BA1100	B.2.A.11.1) - da pubblico (Aziende sanitarie pubbliche della Regione) - Mobilità intra-regionale	98.634	
BA1120	B.2.A.11.3) - da pubblico (Extraregione)	148.467	B 2) k)
BA1130	B.2.A.11.4) - da privato	7.601.324	
BA1140	B.2.A.12) Acquisto prestazioni Socio-Sanitarie a rilevanza sanitaria	17.664.091	
BA1150	B.2.A.12.1) - da pubblico (Aziende sanitarie pubbliche della Regione) - Mobilità intra-regionale	1.807.405	
BA1160	B.2.A.12.2) - da pubblico (altri soggetti pubblici della Regione)	0	
BA1161	B.2.A.12.3) - da pubblico (Extraregione) - Acquisto di Altre prestazioni socio-sanitarie a rilevanza sanitaria erogate a soggetti pubblici Extraregione	0	B 2) l)
BA1170	B.2.A.12.3) - da pubblico (Extraregione) non soggette a compensazione	163.730	
BA1180	B.2.A.12.4) - da privato (intra-regionale)	13.625.991	
BA1190	B.2.A.12.5) - da privato (extraregionale)	2.066.965	
BA1200	B.2.A.13) Compartecipazione al personale per att. libero-prof. (intra-regione)	2.990.763	
BA1210	B.2.A.13.1) Compartecipazione al personale per att. libero professionale intra-regione - Area ospedaliera	60.059	
BA1220	B.2.A.13.2) Compartecipazione al personale per att. libero professionale intra-regione - Area specialistica	2.527.433	
BA1230	B.2.A.13.3) Compartecipazione al personale per att. libero professionale intra-regione - Area sanità pubblica	14.345	
BA1240	B.2.A.13.4) Compartecipazione al personale per att. libero professionale intra-regione - Consulenze (ex art. 55 c.1 lett. c), d) ed ex Art. 57-58)	335.908	B 2) m)
BA1250	B.2.A.13.5) Compartecipazione al personale per att. libero professionale intra-regione - Consulenze (ex art. 55 c.1 lett. c), d) ed ex Art. 57-58) (Aziende sanitarie pubbliche della Regione)	0	
BA1260	B.2.A.13.6) Compartecipazione al personale per att. libero professionale intra-regione - Altro	53.017	
BA1270	B.2.A.13.7) Compartecipazione al personale per att. libero professionale intra-regione - Altro (Aziende sanitarie pubbliche della Regione)	0	
BA1280	B.2.A.14) Rimborsi, assegni e contributi sanitari	2.341.035	
BA1290	B.2.A.14.1) Contributi ad associazioni di volontariato	367.251	

**Tab. 58 bis - Tabella di raccordo - DETTAGLIO ACQUISTI DI SERVIZI SANITARI IN MOBILITA'**

Voce CE	Descrizione	Importo	Voce CE D.Lgs. 118/2011
BA1300	B.2.A.14.2) Rimborsi per cure all'estero	12.227	B 2) n)
BA1330	B.2.A.14.5) Altri rimborsi, assegni e contributi	1.961.556	
BA1340	B.2.A.14.6) Rimborsi, assegni e contributi v/Aziende sanitarie pubbliche della Regione	0	
BA1341	B.2.A.14.7) Rimborsi, assegni e contributi v/Regione - GSA	0	
BA1350	B.2.A.15) Consulenze, Collaborazioni, Interinale e altre prestazioni di lavoro sanitarie e sociosanitarie	5.940.517	B 2) o)
BA1490	B.2.A.16) Altri servizi sanitari e sociosanitari a rilevanza sanitaria	7.243.963	B 2) p)
BA1540	di cui : Costi per servizi sanitari - Mobilità internazionale passiva	2.330.053	
BA0400	Totale Acquisti servizi sanitari	337.098.602	B.2

Somma a

Costi da mobilità sanitaria infraregionale

52.055.370

Somma b

Costi da mobilità sanitaria extraregionale

36.630.569

Somma c

Costi da mobilità sanitaria internazionale

2.330.053

**TOTALE COSTI DA MOBILITA' SANITARIA**

91.015.992

in accordo con Tabella n. 58

## 20. Acquisti di servizi

Tab. 58 - Dettaglio acquisti di servizi sanitari in mobilità (riclassifica regionale)

CODICE MOD. CE	DETTAGLIO ACQUISTI DI SERVIZI SANITARI IN MOBILITA'	PUBBLICO				PRIVATO				TOTALE
		Avezzano-Sulmona-L'Aquila	Lanciano-Vasto-Chieti	Teramo	Avezzano-Sulmona-L'Aquila	Lanciano-Vasto-Chieti	Teramo	Teramo		
	<b>COSTI DA MOBILITA' SANITARIA INFRAREGIONALE (A)</b>	3.594.737	29.107.995	6.379.262	1.525.772	9.181.799	2.265.815	52.055.370		
BA0061	Emoderivati di produzione regionale da pubblico (Aziende sanitarie pubbliche della Regione) - Mobilità intraregionale	0	0	0	0	0	0	0		
BA0470	Acquisti servizi sanitari per medicina di base	13.400	24.574	13.430	0	0	0	51.404		
BA0510	Acquisti servizi sanitari per farmaceutica	216.926	877.699	160.386	0	0	0	1.255.011		
BA0540	Acquisti servizi sanitari per assistenza specialistica ambulatoriale	571.607	6.041.534	1.189.429	50.605	1.169.815	4.987	9.027.977		
BA0541	B.2.A.3.2) prestazioni di pronto soccorso non seguite da ricovero - da pubblico (Aziende sanitarie pubbliche della Regione)	0	0	0	0	0	0	0		
BA0650	Acquisti servizi sanitari per assistenza riabilitativa	0	0	0	160.476	2.760.469	2.247.914	5.168.859		
BA0710	Acquisti servizi sanitari per assistenza integrativa	0	0	0	0	0	0	0		
BA0760	Acquisti servizi sanitari per assistenza protesica	0	0	0	0	0	0	0		
BA0810	Acquisti servizi sanitari per assistenza ospedaliera	2.614.630	17.677.756	4.723.863	776.696	2.259.288	0	28.052.233		
BA0910	Acquisto prestazioni di psichiatria residenziale e semiresidenziale	0	0	0	492.858	1.242.827	0	1.735.685		
BA0970	Acquisto prestazioni di distribuzione farmaci File F	160.100	4.412.479	285.536	0	0	0	4.858.115		
BA1040	Acquisto prestazioni termali in convenzione	0	0	0	46	0	0	46		
BA1100	Acquisto prestazioni trasporto sanitario	18.072	73.944	6.618	0	0	0	98.634		
BA1150	Acquisto prestazioni Socio-Sanitarie o rilevanza sanitaria	0	0	0	45.091	1.749.401	12.914	1.807.405		
	<b>COSTI DA MOBILITA' SANITARIA EXTRAREGIONALE (B)</b>	0	0	0	0	0	0	36.630.569		
BA0062	Emoderivati di produzione regionale da pubblico (Aziende sanitarie pubbliche della Regione) - Mobilità extraregionale							0		
BA0090	da pubblico (Aziende sanitarie pubbliche extra Regione) - Mobilità extraregionale							0		
BA0480	Acquisti servizi sanitari per medicina di base							202.760		
BA0520	Acquisti servizi sanitari per farmaceutica							504.044		
BA0560	Acquisti servizi sanitari per assistenza specialistica ambulatoriale							3.402.819		
BA0561	B.2.A.3.6) prestazioni di pronto soccorso non seguite da ricovero - da pubblico (Extraregione)							0		
BA0730	Acquisti servizi sanitari per assistenza integrativa							0		
BA0780	Acquisti servizi sanitari per assistenza protesica							0		
BA0830	Acquisti servizi sanitari per assistenza ospedaliera							30.364.600		
BA0990	Acquisto prestazioni di distribuzione farmaci e File F							1.901.053		
BA1060	Acquisto prestazioni termali in convenzione							106.826		
BA1120	Acquisto prestazioni trasporto sanitario							148.467		
	<b>TOTALE COSTI DA MOBILITA' (A+B)</b>	3.594.737	29.107.985	6.379.262	1.525.772	9.181.799	2.265.815	88.685.939		

	<b>COSTI PER PRESTAZIONI OGGETTO DI FATTURAZIONE DIRETTA INFRAREGIONALE (C)</b>	466.796	41.457	119.237	0	0	0	627.490
	<b>COSTI PER PREST. OGGETTO DI FATTUR. DIRETTA EXTRAREGIONALE (D)</b>							320.077
	<b>TOTALE COSTI PER PREST. OGGETTO DI FATTURAZ. DIRETTA (C+D)</b>	466.796	41.457	119.237	0	0	0	947.567
	<b>TOTALE COSTI AZIENDE REGIONE (A+C)</b>	4.061.533	29.149.442	6.498.499	1.525.772	9.181.799	2.265.815	52.682.861
	<b>TOTALE COSTI AZIENDE EXTRA REGIONE (B+D)</b>							36.950.645
	<b>TOTALE COSTI AZIENDE SANITARIE PUBBLICHE (A+B+C+D)</b>	4.061.533	29.149.442	6.498.499	1.525.772	9.181.799	2.265.815	89.633.506

Tab. 59 – Dettaglio acquisti di servizi sanitari – I parte

CODICE MOD. CE	DETTAGLIO ACQUISTI DI SERVIZI SANITARI	Valore CE 2019	Valore CE 2018	Variazioni importo	Variazioni %
BA0410	ACQUISTI DI SERVIZI SANITARI - MEDICINA DI BASE	35.330.015	35.909.284	(579.269)	-2%
BA0420	- da convenzione	35.075.850	35.653.505	(577.655)	-2%
BA0430	Costi per assistenza MMG	23.959.445	24.517.315	(557.870)	-2%
BA0440	Costi per assistenza PLS	5.870.214	6.415.071	(544.857)	-8%
BA0450	Costi per assistenza Continuità assistenziale	4.254.570	3.931.464	323.106	8%
BA0460	Costi per assistenza dei servizi, psicologi, medici 118, ecc)	991.622	789.656	201.966	26%
BA0470	Altro (medicina dei servizi, psicologi, medici 118, ecc)	51.404	38.671	12.733	33%
BA0480	- da pubblico (Aziende sanitarie pubbliche della Regione) - Mobilità intraregionale	202.760	217.108	(14.347)	-7%
	- da pubblico (Aziende sanitarie pubbliche Extraregione) - Mobilità extraregionale	48.380.817	51.864.361	(3.483.544)	-7%
	ACQUISTI DI SERVIZI SANITARI - FARMACEUTICA	46.621.762	50.129.678	(3.507.916)	-7%
BA0500	- da convenzione	1.255.011	1.277.628	(22.617)	-2%
BA0510	- da pubblico (Aziende sanitarie pubbliche della Regione) - Mobilità intraregionale	504.044	457.055	46.990	10%
BA0520	- da pubblico (Extraregione)	26.090.460	26.809.571	(719.111)	-3%
	ACQUISTI DI SERVIZI SANITARI PER ASSISTENZA SPECIALISTICA AMBULATORIALE	9.027.977	8.879.360	148.618	2%
BA0540	- da pubblico (Aziende sanitarie pubbliche della Regione) - Mobilità intraregionale	0	0	0	0%
BA0541	B.2.A.3.2) prestazioni di pronto soccorso non seguite da ricovero - da pubblico (Aziende sanitarie pubbliche della Regione)	580.281	360.210	220.071	61%
BA0550	- da pubblico (altri soggetti pubbl. della Regione)	0	0	0	0%
BA0551	B.2.A.3.4) prestazioni di pronto soccorso non seguite da ricovero - da pubblico (altri soggetti pubbl. della Regione)	3.402.819	4.000.754	(597.935)	-15%
BA0560	- da pubblico (Extraregione)	0	0	0	0%
BA0561	B.2.A.3.6) prestazioni di pronto soccorso non seguite da ricovero - da pubblico (Extraregione)	4.184.409	4.486.744	(302.336)	-7%
BA0570	- da privato - Medici SUMAI	8.698.102	8.885.806	(187.704)	-2%
BA0580	- da privato	55.663	83.336	(27.674)	-33%
BA0590	Servizi sanitari per assistenza specialistica da IRCCS privati e Policlinici privati	0	0	0	0%
BA0591	B.2.A.3.8.B) Servizi sanitari per prestazioni di pronto soccorso non seguite da ricovero - da IRCCS privati e Policlinici privati	0	0	0	0%
BA0600	Servizi sanitari per assistenza specialistica da Ospedali Classificati privati	0	0	0	0%
BA0601	B.2.A.3.8.D) Servizi sanitari per prestazioni di pronto soccorso non seguite da ricovero - da Ospedali Classificati privati	5.344.557	5.463.687	(119.129)	-2%
BA0610	Servizi sanitari per assistenza specialistica da Case di Cura private	0	0	0	0%
BA0611	B.2.A.3.8.F) Servizi sanitari per prestazioni di pronto soccorso non seguite da ricovero - da Case di Cura private	3.297.882	3.338.783	(40.901)	-1%
BA0620	Servizi sanitari per assistenza specialistica da altri privati	0	0	0	0%
BA0621	B.2.A.3.8.H) Servizi sanitari per prestazioni di pronto soccorso non seguite da ricovero - da altri privati	196.872	196.698	174	0%
BA0630	- da privato per cittadini non residenti - Extraregione (mobilità attiva in compensazione)	0	0	0	0%
BA0631	B.2.A.3.10) Servizi sanitari per prestazioni di pronto soccorso non seguite da ricovero - da privato per cittadini non residenti - Extraregione (mobilità attiva in compensazione)	20.274.724	19.990.903	283.821	1%
BA0640	ACQUISTI DI SERVIZI SANITARI PER ASSISTENZA RIABILITATIVA	5.168.859	4.832.966	335.893	7%
BA0650	- da pubblico (Aziende sanitarie pubbliche della Regione)	0	0	0	0%
BA0660	- da pubblico (altri soggetti pubbl. della Regione)	0	0	0	0%
SOMMA					S
S					S

Tab. 59 – Dettaglio acquisti di servizi sanitari – I parte

CODICE MOD. CE	DETTAGLIO ACQUISTI DI SERVIZI SANITARI	Valore CE 2019	Valore CE 2018	Variazioni importo	Variazioni %	SOMMA
BA0670	- da pubblico (extraregione) non soggette a compensazione	0	0	0	0%	
BA0680	- da privato (intraregionale)	14.522.765	14.612.452	(89.687)	-1%	
BA0690	- da privato (extraregionale)	583.100	545.485	37.615	7%	
BA0700	<b>ACQUISTI DI SERVIZI SANITARI PER ASSISTENZA INTEGRATIVA</b>	<b>1.733.047</b>	<b>1.802.069</b>	<b>(69.022)</b>	<b>-4%</b>	<b>S</b>
BA0710	- da pubblico (Aziende sanitarie pubbliche della Regione)	0	0	0	0%	
BA0720	- da pubblico (altri soggetti pubbl. della Regione)	0	0	0	0%	
BA0730	- da pubblico (extraregione)	0	0	0	0%	
BA0740	- da privato	0	0	0	0%	
BA0750	<b>ACQUISTI DI SERVIZI SANITARI PER ASSISTENZA PROTESICA</b>	<b>1.733.047</b>	<b>1.802.069</b>	<b>(69.022)</b>	<b>-4%</b>	
BA0760	- da pubblico (Aziende sanitarie pubbliche della Regione)	6.846.096	6.303.229	542.867	9%	
BA0770	- da pubblico (altri soggetti pubbl. della Regione)	0	0	0	0%	
BA0780	- da pubblico (extraregione)	0	0	0	0%	
BA0790	- da privato	0	0	0	0%	
BA0800	<b>ACQUISTI DI SERVIZI SANITARI PER ASSISTENZA OSPEDALIERA</b>	<b>6.846.096</b>	<b>6.303.229</b>	<b>542.867</b>	<b>9%</b>	
BA0810	- da pubblico (Aziende sanitarie pubbliche della Regione)	131.436.629	123.489.437	7.947.191	6%	
BA0820	- da pubblico (altri soggetti pubbl. della Regione)	28.052.233	26.481.532	1.570.700	6%	<b>S</b>
BA0830	- da pubblico (extraregione)	0	0	0	0%	
BA0840	- da privato	30.364.600	24.057.993	6.306.606	26%	<b>S</b>
BA0850	Servizi sanitari per assistenza ospedaliera da IRCCS privati e Policlinici privati	64.592.866	62.664.028	1.928.838	3%	
BA0860	Servizi sanitari per assistenza ospedaliera da Ospedali Classificati privati	0	0	0	0%	
BA0870	Servizi sanitari per assistenza ospedaliera da Case di Cura private	64.592.866	62.664.028	1.928.838	3%	
BA0880	Servizi sanitari per assistenza ospedaliera da altri privati	0	0	0	0%	
BA0890	- da privato per cittadini non residenti - Extraregione (mobilità attiva in compensazione)	8.426.931	10.285.883	(1.858.953)	-18%	
BA0900	<b>ACQUISTI PRESTAZIONI DI PSICHIATRICA RESIDENZIALE E SEMIRESIDENZIALE</b>	<b>12.842.279</b>	<b>13.021.762</b>	<b>(179.483)</b>	<b>-1%</b>	<b>S</b>
BA0910	- da pubblico (Aziende sanitarie pubbliche della Regione)	1.735.685	1.551.576	184.110	12%	
BA0920	- da pubblico (altri soggetti pubbl. della Regione)	0	0	0	0%	
BA0930	- da pubblico (extraregione) - non soggette a compensazione	60.576	81.782	(21.206)	-26%	
BA0940	- da privato (intraregionale)	9.380.592	9.798.520	(417.928)	-4%	
BA0950	- da privato (extraregionale)	1.665.426	1.589.885	75.541	5%	
BA0960	<b>ACQUISTI PRESTAZIONI DI DISTRIBUZIONE FARMACI FILE F</b>	<b>8.471.399</b>	<b>7.092.977</b>	<b>1.378.422</b>	<b>19%</b>	<b>S</b>
BA0970	- da pubblico (Aziende sanitarie pubbliche della Regione) - Mobilità intraregionale	4.858.115	4.464.112	394.003	9%	
BA0980	- da pubblico (altri soggetti pubbl. della Regione)	0	0	0	0%	
BA0990	- da pubblico (extraregione)	1.901.053	2.195.879	(294.826)	-13%	
BA1000	- da privato (intraregionale)	1.712.231	432.985	1.279.246	295%	
BA1010	- da privato (extraregionale)	0	0	0	0%	
BA1020	- da privato per cittadini non residenti - Extraregione (mobilità attiva in compensazione)	0	0	0	0%	
BA1030	<b>ACQUISTI PRESTAZIONI TERMALI IN CONVENZIONE</b>	<b>1.664.344</b>	<b>2.149.506</b>	<b>(485.162)</b>	<b>-23%</b>	<b>S</b>
BA1040	- da pubblico (Aziende sanitarie pubbliche della Regione) - Mobilità intraregionale	46	0	46	0%	
BA1050	- da pubblico (altri soggetti pubbl. della Regione)	0	0	0	0%	
BA1060	- da pubblico (extraregione)	106.826	95.302	11.524	12%	
BA1070	- da privato	1.401.125	1.821.581	(420.455)	-23%	
BA1080	- da privato per cittadini non residenti - Extraregione (mobilità attiva in compensazione)	156.346	232.623	(76.276)	-33%	



Tab. 60 - Dettaglio acquisti di servizi sanitari - Il parte

CODICE MOD. CE	DETTAGLIO ACQUISTI DI SERVIZI SANITARI	Valore CE 2019	Valore CE 2018	Variazioni importo	Variazioni %
BA1090	ACQUISTI PRESTAZIONI DI TRASPORTO SANITARIO	7.848.424	8.783.342	(934.918)	-11%
BA1100	- da pubblico (Aziende sanitarie pubbliche della Regione) - Mobilità intraregionale	98.634	103.216	(4.582)	-4%
BA1110	- da pubblico (altri soggetti pubbl. della Regione)	0	0	0	0%
BA1120	- da pubblico (Extraregione)	148.467	344.125	(195.658)	-57%
BA1130	- da privato	7.601.324	8.336.002	(734.678)	-9%
BA1140	ACQUISTI PRESTAZIONI SOCIO-SANITARIE A RILEVANZA SANITARIA	17.664.091	16.307.539	1.356.553	8%
BA1150	- da pubblico (Aziende sanitarie pubbliche della Regione) - Mobilità intraregionale	1.807.405	1.758.520	48.885	3%
BA1151	B.2.A.12.1.A) Assistenza domiciliare integrata (ADI)	0	0	0	0%
BA1152	B.2.A.12.1.B) Altre prestazioni socio-sanitarie a rilevanza sanitaria	1.807.405	1.758.520	48.885	3%
BA1160	- da pubblico (altri soggetti pubblici della Regione)	0	0	0	0%
BA1161	B.2.A.12.3) - da pubblico (Extraregione) - Acquisto di Altre prestazioni socio-sanitarie a rilevanza sanitaria erogate a soggetti pubblici Extraregione	163.730	160.969	2.761	2%
BA1170	- da pubblico (Extraregione) non soggette a compensazione	13.625.991	12.500.636	1.125.355	9%
BA1180	- da privato (intraregionale)	2.066.965	1.887.413	179.552	10%
BA1190	- da privato (extraregionale)	2.990.763	3.321.031	(330.269)	-10%
BA1200	COMPARTICIPAZIONE AL PERSONALE PER ATT. LIBERO-PROF. (INTRAMOENIA)	60.059	54.218	5.841	11%
BA1210	Compartecipazione al personale per att. libero professionale intramoenia - Area ospedaliera	2.527.433	2.563.747	(36.315)	-1%
BA1220	Compartecipazione al personale per att. libero professionale intramoenia - Area specialistica	14.345	15.234	(888)	-6%
BA1230	Compartecipazione al personale per att. libero professionale intramoenia - Area sanità pubblica	335.908	579.327	(243.419)	-42%
BA1240	Compartecipazione al personale per att. libero professionale intramoenia - Consulenze (ex art. 55 c.1 lett. c), d) ed ex Art. 57-58)	0	0	0	0%
BA1250	Compartecipazione al personale per att. libero professionale intramoenia - Consulenze (ex art. 55 c.1 lett. c), d) ed ex Art. 57-58) (Aziende sanitarie pubbliche della Regione)	53.017	108.505	(55.487)	-51%
BA1260	Compartecipazione al personale per att. libero professionale intramoenia - Altro	0	0	0	0%
BA1270	Compartecipazione al personale per att. libero professionale intramoenia - Altro (Aziende sanitarie pubbliche della Regione)	2.341.035	2.143.961	197.074	9%
BA1280	RIMBORSI ASSEgni E CONTRIBUTI SANITARI	367.251	349.366	17.886	5%
BA1290	Contributi ad associazioni di volontariato	12.227	2.069	10.158	491%
BA1300	Rimborsi per cure all'estero	0	0	0	0%
BA1310	Contributi a società partecipate e/o enti dipendenti della Regione	0	0	0	0%
BA1320	Contributo Legge 210/92	1.961.556	1.792.526	169.030	9%
BA1330	Altri rimborsi, assegni e contributi	0	0	0	0%
BA1340	Rimborsi, assegni e contributi v/Aziende sanitarie pubbliche della Regione	0	0	0	0%
BA1341	B.2.A.14.7) Rimborsi, assegni e contributi v/Regione - GSA	5.940.517	6.574.839	(634.323)	-10%
BA1350	CONSULENZE, COLLABORAZIONI, INTERINALE, ALTRE PRESTAZIONI DI LAVORO SANITARIE E SOCIO-SANITARIE	386.425	416.373	(29.949)	-7%
BA1360	Consulenze sanitarie e socosan. da Aziende sanitarie pubbliche della Regione	643	0	643	
BA1370	Consulenze sanitarie e socosanit. da terzi - Altri soggetti pubblici	0	0	0	

Tab. 60 – Dettaglio acquisti di servizi sanitari – Il parte

CODICE MOD. CE	DETTAGLIO ACQUISTI DI SERVIZI SANITARI	Valore CE 2019	Valore CE 2018	Variazioni importo	Variazioni %
BA1380	Consulenze, Collaborazioni, Interinale e altre prestazioni di lavoro sanitarie e socios. da privato	5.545.423	6.104.478	(559.055)	-9%
BA1390	Consulenze sanitarie da privato - articolo 55, comma 2, CCNL 8 giugno 2000	2.367.368	2.164.804	202.564	9%
BA1400	Altre consulenze sanitarie e sociosanitarie da privato	11.041	4.382	6.660	152%
BA1410	Collaborazioni coordinate e continuative sanitarie e socios. da privato	0	0	0	0%
BA1420	Indennità a personale universitario - area sanitaria	253.677	256.736	(3.059)	-1%
BA1430	Lavoro interinale - area sanitaria	2.555.445	2.862.789	(307.344)	-11%
BA1440	Altre collaborazioni e prestazioni di lavoro - area sanitaria	357.891	815.767	(457.876)	-56%
BA1450	Rimborso oneri stipendiali del personale sanitario in comando da Aziende sanitarie pubbliche della Regione	8.026	53.988	(45.962)	-85%
BA1460	Rimborso oneri stipendiali personale sanitario in comando da Regioni, soggetti pubblici e da Regione	0	0	0	0%
BA1470	Università	0	0	0	0%
BA1480	Rimborso oneri stipendiali personale sanitario in comando da aziende di altre Regioni (Extraregione)	8.026	53.988	(45.962)	-85%
BA1490	ALTRI SERVIZI SANITARI E SOCIOSANITARI A RILEVANZA SANITARIA	7.243.963	5.607.017	1.636.946	29%
BA1500	Altri servizi sanitari e sociosanitari a rilevanza sanitaria da pubblico - Aziende sanitarie pubbliche della Regione	0	0	0	0%
BA1510	Altri servizi sanitari e sociosanitari a rilevanza sanitaria da pubblico - Altri soggetti pubblici della Regione	0	0	0	0%
BA1520	Altri servizi sanitari e sociosanitari a rilevanza sanitaria da pubblico (Extraregione)	0	0	0	0%
BA1530	Altri servizi sanitari da privato	4.913.910	3.534.647	1.379.263	39%
BA1540	Costi per servizi sanitari - Mobilità internazionale passiva	2.330.053	2.072.370	257.683	12%
BA1541	B.2.A.16.6) Costi per servizi sanitari - Mobilità internazionale passiva rilevata dalle ASL	0	0	0	0%
BA1542	B.2.A.16.7) Costi per prestazioni sanitarie erogate da aziende sanitarie estere (fatturate direttamente)	0	0	0	0%
BA1550	COSTI PER DIFFERENZIALE TARIFFE TUC	0	0	0	0%
	<b>TOTALE</b>	<b>337.098.602</b>	<b>331.170.828</b>	<b>5.927.775</b>	<b>2%</b>

279

## DETTAGLIO SPESA FARMACEUTICA CONVENZIONATA

<b>Spesa Farmaceutica Convenzionata Consuntivo 2019</b>	
<b>Spesa farmaceutica netta</b>	<b>46.454.222</b>
<b>Contributo ENPAF ( 0,15%-art.17-DPR 371/98 )</b>	<b>30.404</b>
<b>Contributi a farmacie rurali</b>	<b>137.137</b>
<b>Altro (*)</b>	
<b>TOTALE</b>	<b>46.621.762</b>

valori in €

**Altre informazioni relative a acquisti di servizi**

Informazione	Caso presente in azienda?		Se sì, illustrare
AS01. Sono state rilevate significative variazioni rispetto all'esercizio precedente?		SI	Si veda commento sottostante.
<b>Complessivamente, il costo totale per l'acquisto di servizi sanitari ha subito un incremento di €/000 5.528 . Le variazioni più significative hanno riguardato:</b>			
<b>Il costo della Medicina di Base rileva un decremento rispetto al 2018 di €/000 578 riconducibile sostanzialmente a minori accessi in ADI del servizio vaccinazioni .</b>			
<b>Il costo per acquisti di servizi sanitari per assistenza farmaceutica si è ridotto rispetto al 2018 di - €/000 3.484. Tale variazione è riconducibile alla minore spesa per farmaceutica convenzionata in ragione dell'entrata a regime della DPC, avviato nel mese di Agosto 2018.</b>			
<b>Il costo per acquisti di servizi sanitari - assistenza ospedaliera è aumentato rispetto al 2018 di complessivi -€/000 7.947 Tale variazione è ascrivibile sostanzialmente all'incremento del costo per mobilità passiva da pubblico sia extra regionale per €/000 6307 che intra €/000 1.571 . Il costo per prestazioni ospedaliere da privato accreditato intraregione , invece , rileva un incremento di €/000 1.929 compensato dalla riduzione dei costi per prestazioni ospedaliere rese da privato accreditato nei confronti di pazienti residenti in territorio extra regionale -€/ 000 1. 859</b>			
<b>Il costo per l'acquisto di prestazioni per assistenza specialistica ambulatoriale è diminuito di €/000 719 ascrivibile sostanzialmente al decremento della mobilità da pubblico extra regione di €/000 598</b>			
<b>Il costo per acquisti di prestazioni di distribuzione farmaci File F è aumentato di circa €/000 1.378 . In particolare, detta variazione è dovuta sia all'aumento dei costi per l'acquisto di prestazioni di distribuzione farmaci File F da pubblico extraregione (per €/000 394), sia ai costi per il servizio di distribuzione farmaci PHT (DPC) da parte delle farmacie (€/000 1.279).</b>			
<b>Il costo per acquisti di prestazioni sociosanitari a rilevanza sanitaria è aumentato di circa €/000 1.356 tale variazione ha riguardato in particolare gli acquisti infraregionali da privato di prestazione di assistenza domiciliare ed acquisti da privato intraregionale per assistenza a tossicodipendenti ed alcolisti per €/000 1.125</b>			
<b>l'incremento del costo sostenuto per acquisti di altri servizi sanitari e sociosanitari a rilevanza sanitaria di circa €/000 1.637 rispetto al 2018 è riconducibile all'incremento del costo del servizio di ossigeno terapia domiciliare di €/000 1.379 in parte dovuta una diversa riclassifica rispetto all'anno precedente degli acquisti per ossigeno e ossigeno terapia domiciliare. Infatti l'ossigeno diminuisce di €/000 882. Inoltre si rileva un incremento del costo di prestazioni in mobilità passiva internazionale.</b>			

**Altre informazioni relative a acquisti di servizi**

<b>Informazione</b>	<b>Caso presente in azienda?</b>	<b>Se sì, illustrare</b>
AS01. Sono state rilevate	SI	Si veda commento sottostante.

Si rappresenta di seguito la suddivisione del costo medici SUMAI tra le varie tipologie specialistiche:

Costo medici SUMAI CONSUNTIVO 2019	
Tipologia	
Medici	3.723.136
Veterinari	196.829
Psicologi	158.520
Penitenziaria	105.924
Sert	-
<b>TOTALE</b>	<b>4.184.409</b>

Si precisa che nel costo della Specialistica ambulatoriale è compresa anche la spesa sostenuta per il Sert, in quanto queste ultime prestazioni vengono rese dagli stessi medici specialisti che contemporaneamente lavorano presso i Distretti.

**AS02 - Costi per prestazioni sanitarie da privato**

Con riferimento ai costi per acquisto da privati accreditati di prestazioni sanitarie si evidenzia per l'anno 2019 un volume complessivo del fatturato prodotto leggermente superiore ai tetti di spesa assegnati. Le prestazioni per Ambulatoriali Branche a Visita e Termali presentano un fatturato complessivo entro i tetti di spesa annuale assegnati; per le prestazioni in R.A. si è già provveduto al saldo finale di liquidazione con il pieno rispetto del Budget assenato; le restanti tipologie di prestazioni (Ricoveri Ospedalieri, Ambulatoriali, Residenze Protette, R.S.A. e Riabilitative) presentano un surplus di fatturato rispetto al budget assegnato che, al momento della liquidazione del saldo anno 2019, dovrà essere riassorbito a seguito dell'emissione di apposite note di credito da parte delle strutture interessate.

AS02 - SI

**DETTAGLIO SCOSTAMENTI FATTURATO/BUDGET PER SPECIALITA'**

Tipologia	Fatturato	Budget	Scostamento
RICOVERI	74.101.489	73.127.326	974.163
RES. PROT.	8.836.167	8.578.336	257.831
R.S.A.	5.131.267	5.001.203	130.064
R.A.	772.776	772.776	-
TERMALI	1.911.464	3.286.169	- 1.374.705
RIABILITAZIONE	14.665.450	14.535.122	130.328
AMB. C.D.C.	6.911.261	6.806.648	104.613
AMB. PRIV.	3.593.287	3.527.428	65.859
BRAN. A VISIT.	37.097	45.260	- 8.163
<b>TOTALE GENERALE</b>	<b>115.960.258</b>	<b>115.680.268</b>	<b>279.990</b>

Tabella 60-bis - Consulenze sanitarie da privato - articolo 55, comma2, CCNL 8 giugno 2000

Si riporta di seguito il dettaglio dei costi per Consulenze sanitarie da privato - articolo 55, comma2, CCNL 8 giugno 2000, contabilizzate nella voce di conto 0702011503.

Medici	Sede di appartenenza	Linee di attività	Motivazione	Sede di erogazione della prestazione	Importo	Irap	Totale	Note
Dirigenza Medica	UOC Centro Trasfusionale	Attività Ambulatoriale	Raccolta Sangue	PO Pescara - PO Penne - PO Popoli	151.903	12.912	164.815	
Dirigenza Medica	UOC Nefrologia e Dialisi	Trattamenti Dialitici	3° Turno di Dialisi	PO Pescara	124.560	10.588	135.148	
Dirigenza Medica	UOC Anestesia e Rianimazione	Sedute Operatorie	Riduzione Liste d'Attesa	PO Pescara - PO Penne - PO Popoli	176.580	8.966	185.546	
Dirigenza Medica	UO varie	Turni Guardia Notturna	Carenza Personale	PO Pescara - PO Penne - PO Popoli	164.610	10.592	175.202	
Dirigenza Medica	UOC Servizio Territoriale 118	Turni Guardia Notturna	Carenza Personale	Arsa Territoriale Asl Pescara	77.280	6.569	83.849	
Dirigenza Medica	UO varie	Turni Guardia Notturna	Riduzione Liste d'Attesa	PO Pescara - PO Penne - PO Popoli	108.798	8.310	117.108	
Dirigenza Medica	UOC Pronto Soccorso	Attività Ambulatoriale	Carenza Personale	PO Pescara - PO Penne - PO Popoli	282.660	18.526	301.586	
Dirigenza Medica	UOC Laboratorio Analisi	Attività Ambulatoriale	Convenzione Forze Ordine	PO Pescara	16.351	1.390	17.741	
Dirigenza Medica	UO varie Area Chirurgica	Sedute Operatorie	Riduzione Liste d'Attesa	PO Pescara - PO Penne - PO Popoli	270.688	13.603	284.290	
Dirigenza Medica	UO Malattie Infettive	Attività Ambulatoriale	Monitoraggio HIV	PO Pescara	11.639	989	12.628	
Dirigenza Medica	UO varie	Turni Aggiuntivi Eventi Sportivi	Convenzione Ente Comune	PO Pescara	3.990	339	4.329	
<b>Totale (A)</b>					<b>1.389.059</b>	<b>93.183</b>	<b>1.482.242</b>	

Altre Qualifiche Professionali (Specificare)	Sede di appartenenza	Linee di attività	Motivazione	Sede di erogazione della prestazione	Importo	Irap	Totale	Note
Personale di Equipe	UOC Centro Trasfusionale	Attività Ambulatoriale	Raccolta Sangue	PO Pescara - PO Penne - PO Popoli	211.151	19.938	231.089	
Personale di Equipe	UOC Nefrologia e Dialisi	Trattamenti Dialitici	3° Turno di Dialisi	PO Pescara	271.289	20.990	292.279	
Personale di Equipe	UO varie	Turni Guardia Notturna	Carenza Personale	PO Pescara - PO Penne - PO Popoli	2.040	173	2.213	
Personale di Equipe	UOC Centro Trasfusionale	Attività Ambulatoriale	Raccolta Sangue	PO Pescara - PO Penne - PO Popoli	121.906	4.767	126.674	
Personale di Equipe	UOC Radioterapia	Trattamenti Radioterapici	Riduzione Liste d'Attesa	PO Pescara - PO Penne - PO Popoli	39.591	2.856	42.447	
Personale di Equipe	UO varie	Attività Ambulatoriale	Riduzione Liste d'Attesa	PO Pescara - PO Penne - PO Popoli	86.429	7.971	94.400	
Personale di Equipe	UO Malattie Infettive	Attività Ambulatoriale	Monitoraggio HIV	PO Pescara	25.114	2.522	27.636	
Personale di Equipe	UOC Laboratorio Analisi	Attività Ambulatoriale	Convenzione Forze Ordine	PO Pescara	64.753	5.961	70.714	
Personale di Equipe	UO varie Area Chirurgica	Sedute Operatorie	Riduzione Liste d'Attesa	PO Pescara - PO Penne - PO Popoli	137.073	9.153	146.226	
Personale di Equipe	UO varie	Attività Ambulatoriale	Riduzione Liste d'Attesa	PO Pescara	16.687	492	17.179	
Personale di Equipe	UO varie	Sperimentazione	Convenzione Enti Diversi	PO Pescara	2.274	156	2.431	
<b>Totale (B)</b>					<b>978.309</b>	<b>74.980</b>	<b>1.053.290</b>	
<b>TOTALE (A+B)</b>					<b>2.367.368</b>	<b>168.163</b>	<b>2.535.531</b>	

Tribunale amministrativo regionale per il Lazio  
 Consorzio Sanitario della Provincia  
 (CONSAI N. 15/2007)





Dettaglio acquisti da privato di prestazioni non rientranti nei contratti negoziali (Acquisti Diretti)		
Struttura privata erogante	Tipologia assistenza/prestazione	Totale prestazione al 31/12/19
VILLA SERENA DR.L.PETRUZZI S.R.L.	Specialistica ambulatoriale	€ 518
<b>CONTO 0702010313 - Servizi sanitari da case di cura private - per cittadini residenti acquistate fuori contratti negoziali in strutture entro Regione (Assistenza Specialistica Ambulatoriale)</b>		<b>€ 518</b>
LEGA DEL FILO D'ORO	Riabilitazione ex art. 26	€ 12.743
OPERA PIA ESSA G MANCINELLIMONTELPARO	Riabilitazione ex art. 26	€ 102.212
KOS CARE S.R.L.(EX IST. RIAB. SANTO STEFANO)	Riabilitazione ex art. 26	€ 76.161
COOP. LUCE SUL MARE SOC. COOP.SOCIALECENTRO DI RIABILITAZIONE PRIVATO	Riabilitazione ex art. 26	€ 60.816
FONDAZIONE DON CARLO GNOCCHI	Riabilitazione ex art. 26	€ 1.016
FONDAZIONE I.P.S. CARDINAL GUSMINI	Riabilitazione ex art. 26	€ 5.466
ATENA SRL	Riabilitazione ex art. 26	€ 42.942
IST. DI RIAB. C.A.R.S.I.C.	Riabilitazione ex art. 26	€ 50.616
UNIVERSO SALUTE S.R.L.	Riabilitazione ex art. 26	€ 221.612
CENTRO RIABILITAZIONE MOTORIA PADRE PIO	Riabilitazione ex art. 26	€ 9.516
<b>CONTO 0702010408 - Da privato accreditato per cittadini residenti acquistate in strutture fuori Regione (Riabilitazione ex art. 26)</b>		<b>€ 583.100</b>
CONSORZIO COOPERATIVE SOCIALI S.G.S.	Assistenza psichiatrica	€ 802.255
<b>CONTO 0702010807 - Da privato accreditato per cittadini residenti acquistate fuori contratti negoziali in strutture entro Regione (Strutture Psicosociali) (Intraregionale)</b>		<b>€ 802.255</b>
INVESTIMENTI CERESIO	Assistenza psichiatrica	€ 124.155
GNOSIS S.C.R.L.	Assistenza psichiatrica	€ 13.441
COOPERATIVA ARL RAYMOND GLEDHILL ONLUS	Assistenza psichiatrica	€ 2.032
IL PORTO - ONLUS ASSOCIAZIONE	Assistenza psichiatrica	€ 72.628
GESTI-VAR SRL	Assistenza psichiatrica	€ 126.936
LA GOCCIA S.C.A.R.L.	Assistenza psichiatrica	€ 8.501
LA GOCCIA SOC.COOP.SOCIALE	Assistenza psichiatrica	€ 273.403
SERENITY HOUSE EAGLES SRLCASA DI RIPOSO-CASA PROTETTA-	Assistenza psichiatrica	€ 48.608
ATENA SRL	Assistenza psichiatrica	€ 468.620
ITALIAN HOSPITAL GROUP	Assistenza psichiatrica	€ 46.704
SUORE OSPEDALIERE	Assistenza psichiatrica	€ 510
SOGGIORNO MADRE CABRINI	Assistenza psichiatrica	€ 15.360
SERENI ORIZZONTI SPA	Assistenza psichiatrica	€ 391.442
SOCIETA' COOP. SOC. INTERACTIV COOPERATIVA SOC. TRAGITTI SOC COOP.ONLUS	Assistenza psichiatrica	€ 26.319
CONTO 0702010809 - Da privato accreditato per cittadini residenti acquistate in strutture fuori Regione (Strutture Psicosociali) (extraregionale)		€ 1.665.426
DIAVERUM ITALIA SRL	Assistenza sanitaria	€ 606.420
<b>CONTO 0702011225 - Altre prestazioni socio sanitarie a rilevanza sanitaria da privato (Intraregionale e extraregionale)</b>		<b>€ 606.420</b>
A.S.P. PAOLO RICCI AZ.PUBBLICA DI SERVIZ	Assistenza geriatrica	€ 21.184
AnF F F A.S. CENTRO LARIO	Assistenza geriatrica	€ 24.228
SAMNIUM SRL	Assistenza geriatrica	€ 800
A.N.F.F.A.S. ONLUS CONERO	Assistenza geriatrica	€ 24.426
<b>CONTO 0702011226 - Da privato accreditato per assistenza geriatrica per cittadini residenti acquistate in strutture fuori Regione (Centri Residenziali)</b>		<b>€ 70.639</b>
CONGREG.PICCOLE SUORE MISSIONARIE DELLACARITA' PICCOLO COTTOLENGO DI DON ORIONE	Assistenza geriatrica	€ 36.464
<b>CONTO 0702011227 - Da privato accreditato per assistenza geriatrica per cittadini residenti acquistate in strutture fuori Regione (Residenze Sanitarie Assistite)</b>		<b>€ 36.464</b>
<b>TOTALE GENERALE</b>		<b>€ 3.764.822</b>

**AS03 - Consulenze, Collaborazioni, Interinale e altre prestazioni di lavoro sanitarie e sociosanitarie**

AS03 - SI				Nell'esercizio sono stati rilevati costi per consulenze, collaborazioni, interinale e altre prestazioni di lavoro sanitarie e sociosanitarie. Si veda dettaglio sottostante per tipologia di prestazione, soggetto fornitore e importo.	
Cod. Conto	Descrizione	Fornitore	Importo		
0702011503	Consulenze sanitarie da privato - articolo 55, comma 2, CCNL 8 giugno 2000	PERSONALE - VARIE QUALIFICHE	2.367.368		
0702011503	Consulenze sanitarie da privato - articolo 55, comma 2, CCNL 8 giugno 2000		2.367.368		
0702011504	Altre consulenze sanitarie e sociosanitarie da privato	MEDICI SPECIALISTICI AMBULATORIALI INTERNI	11.041		
0702011504		Altre consulenze sanitarie e sociosanitarie da privato	11.041		
0702011510	Indennità a personale universitario - area sanitaria	Università G. d'Annunzio di Chieti	253.677		
0702011510		Totale indennità a personale universitario - area sanitaria	253.677		
0702011511	Lavoro interinale - area sanitaria	MANPOWER SRL	2.555.445		
0702011511		Totale lavoro interinale - area sanitaria	2.555.445		
0702011515	Altre collaborazioni e prestazioni di lavoro - area sanitaria	MEDICI SPECIAL AMBULATORIALI INTERNI TIT	24.527		
0702011515		Totale Altre collaborazioni e prestazioni di lavoro - area sanitaria	24.527		
0702011516	Personale tirocinante compresi oneri riflessi	LEPORATI LUCA	600		
0702011516	Personale tirocinante compresi oneri riflessi	CAPODICASA SANDRA	1.800		
0702011516	Personale tirocinante compresi oneri riflessi	CIRILLO GIULIO	1.780		
0702011516	Personale tirocinante compresi oneri riflessi	DAPRILE STEFANO	1.280		
0702011516	Personale tirocinante compresi oneri riflessi	DELLA SOLA MASSIMO	1.800		
0702011516	Personale tirocinante compresi oneri riflessi	DI FRANCESCO LOLITA	1.800		
0702011516	Personale tirocinante compresi oneri riflessi	DI GIAMBERARDINO DIANA	1.800		
0702011516	Personale tirocinante compresi oneri riflessi	MAZZONCELLI MASSIMO	1.800		
0702011516	Personale tirocinante compresi oneri riflessi	PRIMATERRA PRISCILLA	1.800		
0702011516	Personale tirocinante compresi oneri riflessi	ZAINO MARIELLA	1.800		
0702011516	Personale tirocinante compresi oneri riflessi	INAIL PESCARA	407		
0702011516	Personale tirocinante compresi oneri riflessi	IRAP	1.382		
0702011516		Totale personale tirocinante compresi oneri riflessi	18.049		
0702011517	Borsisti compresi oneri riflessi	DI CENSO ERICA	21.031		
0702011517	Borsisti compresi oneri riflessi	DELL'ORLETTA ELEONORA	9.962		
0702011517	Borsisti compresi oneri riflessi	VITULLO FELICE	25.236		
0702011517	Borsisti compresi oneri riflessi	LUCIANI STEFANIA	16.465		
0702011517	Borsisti compresi oneri riflessi	SBARAGLIA VALENTINA	1.137		
0702011517	Borsisti compresi oneri riflessi	PERROTTA ELEONORA	8.138		
0702011517	Borsisti compresi oneri riflessi	PETACCIA VALENTINA	8.137		
0702011517	Borsisti compresi oneri riflessi	DONATO SIMONE	14.228		
0702011517	Borsisti compresi oneri riflessi	D'ALESSANDRO MASSIMO	10.324		
0702011517	Borsisti compresi oneri riflessi	DI CARLO SIMONA	8.061		
0702011517	Borsisti compresi oneri riflessi	AMICANTONIO ALESSANDRA	8.599		
0702011517	Borsisti compresi oneri riflessi	DI NICOLA LORELLA	1.657		
0702011517	Borsisti compresi oneri riflessi	LO STERZO ROSA	5.590		
0702011517	Borsisti compresi oneri riflessi	MASCIA MANLIO	18.120		
0702011517	Borsisti compresi oneri riflessi	IANNELLI TIZIANA	21.030		
0702011517	Borsisti compresi oneri riflessi	RINCHI ALICE	5.928		
0702011517	Borsisti compresi oneri riflessi	SANTONE CELESTE	19.476		

IMPORTO DETTAGLIATO ALLA  
TABELLA 60-bis

287

**AS03 - Consulenze, Collaborazioni, Interinale e altre prestazioni di lavoro sanitarie e sociosanitarie**

AS03 - SI			
Nell'esercizio sono stati rilevati costi per consulenze, collaborazioni, interinale e altre prestazioni di lavoro sanitarie e sociosanitarie. Si veda dettaglio sottostante per tipologia di prestazione, soggetto fornitore e importo.			
Cod. Conto	Descrizione	Fornitore	Importo
0702011517	Borsisti compresi oneri riflessi	DI GIAMBATTISTA MONICA	15.142
0702011517	Borsisti compresi oneri riflessi	SASSO ELENA	12.388
0702011517	Borsisti compresi oneri riflessi	DRAGANI MARIA GRAZIA ANIA	12.519
0702011517	Borsisti compresi oneri riflessi	DI BERARDINO ALESSANDRA	15.913
0702011517	Borsisti compresi oneri riflessi	I.N.P.S.	32.462
0702011517	Borsisti compresi oneri riflessi	IRAP	23.772
0702011517	Borsisti compresi oneri riflessi	Borsisti compresi oneri riflessi	315.315
<b>VOCE BA 1380 - TOTALE CONSULENZE, COLLABORAZIONI, INTERINALE, ALTRE PRESTAZIONI DI LAVORO SANITARIE E SOCIO-SANITARIE DA PRIVATO</b>			<b>5.545.423</b>

La voce di CE BA1380 "Consulenze, collaborazioni, interinale e altre prestazioni di lavoro sanitarie e sociosanitarie da privato" ammonta, al 31/12/2019, ad €/000 5.545 ed è diminuita, rispetto al 2018, di circa - €/000 559. Tale variazione è stata determinata:

- dallo aumento dei costi per consulenze sanitarie da privato ex art. 55, comma 2, CCNL 8 giugno 2000, per €/000 + 203 a cui l'Azienda fa ricorso per fronteggiare le urgenze o per potenziare alcuni servizi sanitari;
- dalla riduzione dei costi per lavoro interinale (€/000 - 308), in parte finanziati con fondi da Progetti Obiettivo, dovuti al fatto che l'Azienda nel 2019 ha fatto minore ricorso a tale tipologia di contratto di lavoro rispetto al 2018;
- dalla riduzione dei costi per borsisti (- €/000 390), dovuta al fatto che l'Azienda nel 2019 ha fatto minore ricorso a tale tipologia di rapporto rispetto al 2018 soprattutto per la realizzazione dei progetti obiettivo, privilegiando altre tipologie contrattuali.

**AS04 - Consulenze, Collaborazioni, Interinale e altre prestazioni di lavoro non sanitarie**

<b>AS04 - SI</b>	<b>Nell'esercizio sono stati rilevati costi per consulenze, collaborazioni, interinali e altre prestazioni di lavoro non sanitarie. Si veda dettaglio sottostante per tipologia prestazione, soggetto fornitore e importo.</b>
------------------	--

<b>Dettaglio composizione voce BA1790</b>			
<b>TIPOLOGIA</b>	<b>DURATA CONTRATTO</b>	<b>DECORRENZA</b>	<b>IMPORTO AL 31/12/2019</b>
Consulenze tecniche	Incarico professionale a prestazione unica		155.449
Consulenze legali	Incarico professionale a prestazione unica		150.186
<b>Totale voce BA1790 al 31/12/2019</b>			<b>305.635</b>

**DETTAGLIO VOCE CE BA1780 - "CONSULENZE, COLLABORAZIONI, INTERINALE E ALTRE PRESTAZIONI DI LAVORO NON SANITARIE DA PRIVATO"**

<b>Cod. Conto</b>	<b>Descrizione</b>	<b>Fornitore</b>	<b>Importo</b>
0702020204	Consulenze tecniche	MARTELLA ING. ACHILLE CLAUDIO	22.965
0702020204	Consulenze tecniche	AGENZIA DELLE ENTRATE - PESCARA	909
0702020204	Consulenze tecniche	CIERI CATERINA	7.909
0702020204	Consulenze tecniche	AON HEWITT RISK & CONSULTING	21.975
0702020204	Consulenze tecniche	GARDELLI CLAUDIO	9.452
0702020204	Consulenze tecniche	DI FELICE ANNALIA	2.719
0702020204	Consulenze tecniche	TEMPESTA PAOLO	16.337
0702020204	Consulenze tecniche	LUDOVICO FRANCO	1.585
0702020204	Consulenze tecniche	NEXT INNOVATION IN ENGINEERING S.R.L.	25.376
0702020204	Consulenze tecniche	SPER S.R.L.	6.599
0702020204	Consulenze tecniche	UNIVERSITA' G.D'ANNUNZIO DI CHIETI	7.500
0702020204	Consulenze tecniche	SCARANO PAOLO	806
0702020204	Consulenze tecniche	MARRELLI ALFONSO	750
0702020204	Consulenze tecniche	POLIDORI PASQUALE	30.566
<b>0702020204</b>	<b>Totale consulenze tecniche</b>		<b>155.449</b>
0702020205	Consulenze legali	CERCEO GIULIO STUDIO LEGALE	16.522
0702020205	Consulenze legali	CIPRIETTI SABATINO	23.346
0702020205	Consulenze legali	RUSSI AVV. DOMENICO	9.441
0702020205	Consulenze legali	STUDIO LEGALE AVV.TI TENAGLIA	714
0702020205	Consulenze legali	ROSSI STEFANO	2.662
0702020205	Consulenze legali	MARCHESE TOMMASO	30.606
0702020205	Consulenze legali	MUNDO CARLA	7.923
0702020205	Consulenze legali	SARA FORTUNA	1.459
0702020205	Consulenze legali	RIARIO SFORZA MARCO AVV.	8.025
0702020205	Consulenze legali	ALESSANDRINI PIETRO	12.595
0702020205	Consulenze legali	ANTONUCCI VINCENZO AVV.	4.868
0702020205	Consulenze legali	D'AMBROSIO MICHELE	15.096
0702020205	Consulenze legali	CROCETTA FRANCO	6.000
0702020205	Consulenze legali	CROCETTA RICCARDO	5.903
0702020205	Consulenze legali	DI SCIASCIO ALESSANDRO AVV.	657

288

## AS04 - Consulenze, Collaborazioni, Interinale e altre prestazioni di lavoro non sanitarie

0702020205	Consulenze legali	FAIETA ANTONELLA	658
0702020205	Consulenze legali	LUPO TIMINI LORENZO	1.714
0702020205	Consulenze legali	MARRA EGIDIO	1.998
0702020205		<b>Totale consulenze legali</b>	<b>150.186</b>
			<b>305.635</b>
<b>TOTALE CONSULENZE NON SANITARIE DA PRIVATO (Voce BA1790)</b>			
0702020215	Collaborazioni coordinate e continuative non sanitarie da privato - ruolo amministrativo	BACI RICCARDO	8.509
0702020215	Collaborazioni coordinate e continuative non sanitarie da privato - ruolo amministrativo	BALDASSARRE IPPOLITO	8.380
0702020215	Collaborazioni coordinate e continuative non sanitarie da privato - ruolo amministrativo	MANZOLI LAMBERTO	6.879
0702020215	Collaborazioni coordinate e continuative non sanitarie da privato - ruolo amministrativo	INPS	6.964
0702020215	Collaborazioni coordinate e continuative non sanitarie da privato - ruolo amministrativo		30.732
			<b>30.732</b>
<b>TOTALE COLLABORAZIONI COORDINATE E CONTINUATIVE NON SANITARIE DA PRIVATO (Voce BA1800)</b>			
0702020223	Personale religioso adibito a mansioni non sanitarie	PROBI MARIO	23.076
0702020223	Personale religioso adibito a mansioni non sanitarie	OUDBA DESIRE	5.128
0702020223	Personale religioso adibito a mansioni non sanitarie	CURIA METROPOLITANA PESCARA-PENNE	6.000
0702020223	Personale religioso adibito a mansioni non sanitarie	DIOCESI SULMONA-VALVA	3.600
0702020223	Personale religioso adibito a mansioni non sanitarie	MANDELLI GIANCARLO	23.076
0702020223	Personale religioso adibito a mansioni non sanitarie	KAFANDO RELBAMBA ROGER	17.308
0702020223	Personale religioso adibito a mansioni non sanitarie	YEL YAORE RELEWENDE LAZARE	17.307
0702020223	Personale religioso adibito a mansioni non sanitarie	SANKARA WENDKUNI JULDAS RAOU	5.769
0702020223	Personale religioso adibito a mansioni non sanitarie	INPS	27.566
0702020223	Totale personale religioso adibito a mansioni non sanitarie		128.830
			<b>128.830</b>
<b>ALTRE COLLABORAZIONI E PRESTAZIONI DI LAVORO - AREA NON SANITARIA (Voce BA1830)</b>			
			<b>465.196</b>
<b>VOCE BA 1780 - TOTALE CONSULENZE, COLLABORAZIONI, INTERINALE E ALTRE PRESTAZIONI DI LAVORO NON SANITARIE DA PRIVATO</b>			

**AS04 - Consulenze, Collaborazioni, Interinale e altre prestazioni di lavoro non sanitarie**

La voce di CE BA1780 "Consulenze , collaborazioni, interinale e altre prestazioni di lavoro non sanitarie da privato" ammonta, al 31/12/2019, ad €/000 465 e si è ridotta, rispetto al 2018 di circa €/000 127. Tale scostamento è dovuto principalmente alla riduzione dei costi per consulenze legali (- €/000 177), il cui ammontare può subire alcune variazioni, da un anno all'altro, in relazione al numero ed all'esito dei contenziosi conclusi nel corso dell'esercizio. Tale decremento di spesa è stato parzialmente compensato dall'aumento dei costi per consulenze tecniche (+ €/000 85).

Tab. 62 – Dettaglio acquisti di servizi non sanitari

CODICE MOD. CE		DETTAGLIO ACQUISTI DI SERVIZI NON SANITARI				Valore CE 2019	Valore CE 2018	Variazioni importo	%
SERVIZI NON SANITARI					35.939.366	35.624.428	314.937	1%	
BA1580	Lavanderia				4.372.468	4.633.286	(260.817)	-6%	
BA1590	Pulizia				6.224.644	6.110.954	113.690	2%	
BA1600	Mensa				4.136.285	4.253.495	(117.210)	-3%	
BA1601	B.2.B.1.3.A) Mensa dipendenti				285.686	285.686	0	0%	
BA1602	B.2.B.1.3.B) Mensa degenti				3.850.599	3.967.809	(117.210)	-3%	
BA1610	Riscaldamento				1.031.930	912.591	119.339	13%	
BA1620	Servizi di assistenza informatica				1.601.065	1.812.784	(211.719)	-12%	
BA1630	Servizi trasporti (non sanitari)				7.252	5.893	1.360	23%	
BA1640	Smaltimento rifiuti				1.394.725	1.392.026	2.699	0%	
BA1650	Utenze telefoniche				875.623	940.271	(64.648)	-7%	
BA1660	Utenze elettricità				3.335.006	3.337.367	(2.360)	0%	
BA1670	Altre utenze				1.175.727	875.741	299.986	34%	
BA1680	Premi di assicurazione				4.770.445	4.728.617	41.828	1%	
BA1720	Altri servizi non sanitari da pubblico (Aziende sanitarie pubbliche della Regione)				0	0	0	0%	
BA1730	Altri servizi non sanitari da altri soggetti pubblici				0	0	0	0%	
BA1740	Altri servizi non sanitari da privato				7.014.195	6.621.406	392.790	6%	
0702020118	Vigilanza				1.927.984	1.895.098	32.887	2%	
0702020119	Altri servizi appaltati				4.575.180	4.138.098	437.083	11%	
0702020120	Spese di rappresentanza				2.466	181	2.285	1262%	
0702020121	Spese postali				194.488	354.747	(160.259)	-45%	
0702020122	Quote per spese condominiali				32.253	32.959	(706)	-2%	
0702020123	Spese legali				217.446	77.881	139.566	179%	
0702020124	Bolli e marchi				720	55.128	(54.408)	-99%	
0702020125	Abbonamenti, riviste e libri				18.517	21.857	(3.340)	-15%	
0702020126	Spese per liti, arbitraggi e risarcimenti				0	72	(72)	0%	
0702020127	Altri servizi non sanitari da privato				45.140	45.140	0	0%	
0702020128	Rimborsi spese personale del ruolo sanitario dirigenza medica				0	0	0	0%	
0702020129	Rimborsi spese personale del ruolo sanitario dirigenza non medica				0	0	0	0%	
0702020130	Rimborsi spese personale del ruolo sanitario comparto				0	0	0	0%	
0702020131	Rimborsi spese personale del ruolo professionale dirigenza				0	0	0	0%	
0702020132	Rimborsi spese personale del ruolo professionale comparto				0	0	0	0%	
0702020133	Rimborsi spese personale del ruolo tecnico dirigenza				0	0	0	0%	
0702020134	Rimborsi spese personale del ruolo tecnico comparto				0	0	0	0%	
0702020135	Rimborsi spese personale del ruolo amministrativo dirigenza				0	0	0	0%	
0702020136	Rimborsi spese personale del ruolo amministrativo comparto				0	0	0	0%	
	<b>CONSULENZE, COLLABORAZIONI, INTERINALE, ALTRE PRESTAZIONI DI LAVORO NON SANITARIE</b>				<b>465.196</b>	<b>592.002</b>	<b>(126.806)</b>	<b>-21%</b>	
BA1760	Consulenze non sanitarie da Aziende sanitarie pubbliche della Regione				0	0	0	0%	
BA1770	Consulenze non sanitarie da Terzi - Altri soggetti pubblici				0	0	0	0%	
BA1780	Consulenze, Collaborazioni, Interinale e altre prestazioni di lavoro non sanitarie da privato				465.196	592.002	(126.806)	-21%	

Tab. 62 – Dettaglio acquisti di servizi non sanitari

CODICE MOD. CE	DETTAGLIO ACQUISTI DI SERVIZI NON SANITARI	Valore CE 2019	Valore CE 2018	Variazioni importo	%
BA1790	Consulenze non sanitarie da privato	305.635	432.527	(126.892)	-29%
BA1800	Collaborazioni coordinate e continuative non sanitarie da privato	30.732	31.178	(447)	-1%
BA1810	Indennità a personale universitario - area non sanitaria	0	0	0	0%
BA1820	Lavoro interinale - area non sanitaria	0	0	0	0%
BA1830	Altre collaborazioni e prestazioni di lavoro - area non sanitaria	128.830	128.297	532	0%
BA1831	B.2.B.2.3.F) Altre Consulenze non sanitarie da privato - in attuazione dell'art.79, comma 1 sexies lettera c), del D.L. 112/2008, convertito con legge 133/2008 e della legge 23 dicembre 2009 n. 191	0	0	0	0%
BA1840	Rimborso oneri stipendiali del personale non sanitario in comando	0	0	0	0%
BA1850	Rimborso oneri stipendiali personale non sanitario in comando da Aziende sanitarie pubbliche della Regione	0	0	0	0%
BA1860	Rimborso oneri stipendiali personale non sanitario in comando da Regione, soggetti pubblici e da Università	0	0	0	0%
BA1870	Rimborso oneri stipendiali personale non sanitario in comando da aziende di altre Regioni (Extraregione)	0	0	0	0%
	<b>FORMAZIONE</b>	0	0	0	0%
BA1890	Formazione (esternalizzata e non) da pubblico	570.841	661.265	(90.425)	-14%
BA1900	Formazione (esternalizzata e non) da privato	39.578	35.013	4.565	13%
	<b>TOTALE</b>	531.263	626.252	(94.989)	-15%
		36.975.403	36.877.696	97.707	0%

Il costo totale per l'acquisto di servizi non sanitari è complessivamente in linea con quello del 2018



**AS05 - Manutenzioni e riparazioni**

Sono considerate di carattere ordinario le prestazioni di manutenzione finalizzate al normale mantenimento e riparazione dei cespiti, che non comportano un significativo aumento della produttività o della vita utile del bene. In tal caso i relativi costi sono imputati al conto economico, secondo il principio della competenza economica. Qualora invece le spese per manutenzione comportano un miglioramento del bene e ne producono l'allungamento della vita utile, il miglioramento della produttività o della sicurezza, esse sono considerate di carattere straordinario, ed i costi relativi sono imputati al bene oggetto del servizio e capitalizzati.

**Tab. 63 – Dettaglio manutenzioni e riparazioni**

CODICE MOD. CE	DETTAGLIO MANUTENZIONI E RIPARAZIONI	Valore CE 2019	Valore CE 2018	Variazioni importo	%
BA1920	Manutenzione e riparazione ai fabbricati e loro pertinenze	8.135.679	8.571.730	- 436.052	-5%
BA1930	Manutenzione e riparazione agli impianti e macchinari	11.712	-	11.712	
BA1940	Manutenzione e riparazione alle attrezzature sanitarie e scientifiche	5.458.525	6.129.147	- 670.622	-12%
BA1950	Manutenzione e riparazione ai mobili e arredi	-	-	-	0%
BA1960	Manutenzione e riparazione agli automezzi	83.763	125.986	- 42.224	-50%
BA1970	Altre manutenzioni e riparazioni	816.681	883.986	- 67.306	-8%
BA1980	Manutenzioni e riparazioni da Aziende sanitarie pubbliche della Regione	-	-	-	0%
	<b>TOTALE</b>	<b>14.506.359</b>	<b>15.710.850</b>	<b>- 1.204.491</b>	<b>-8%</b>

Il costo per manutenzioni sostenuto nel corso dell'esercizio 2019 ha subito una riduzione rispetto a quello sostenuto nel 2018 (-€ /000 1.204). Gli scostamenti più significativi sono attribuibili ad una riduzione del costo per manutenzioni di fabbricati (-€ /000 436), dovuta al fatto che gli interventi manutentivi sui fabbricati sono stati più cospicui nel 2018 rispetto all'anno 2019, si registra inoltre una riduzione del costo di manutenzione delle attrezzature sanitarie e scientifiche (-€ /000 670), dovuta in parte al fatto che la ditta PHILIPS, alla data di elaborazione del presente Bilancio, non ha ancora emesso, nonostante i solleciti, l'ultima fattura (€ /000 207) relativa al servizio di manutenzione anno 2019 comprensiva dell'eventuale conguaglio annuale ed al fatto che in corso d'anno, con delibera n. 382 del 22/03/2019 è stato aggiudicato il nuovo affidamento per la gestione delle apparecchiature biomedicali. Con la nuova gara i canoni trimestrali hanno subito una riduzione alla quale, nel secondo semestre 2019, ha corrisposto una riduzione dei costi registrati di circa -€ /000 460

Tab. 64 – Dettaglio costi per contratti multiservizio

CODICE MOD. CE	DETTAGLIO COSTI PER CONTRATTI MULTISERVIZIO (GLOBAL SERVICE)	Valore CE 2019	TIPOLOGIA DI CONTRATTO		% di incidenza multiservizio
			Importo Multiservizio	Importo Altro	
BA1580	Lavanderia	4.372.468	0	4.372.468	0,00%
BA1590	Pulizia	6.224.644	0	6.224.644	0,00%
BA1600	Mensa	4.136.285	0	4.136.285	0,00%
BA1601	B.2.B.1.3.A) Mensa dipendenti	285.686	0	285.686	0,00%
BA1602	B.2.B.1.3.B) Mensa degenti	3.850.599	0	3.850.599	0,00%
BA1610	Riscaldamento	1.031.930	0	1.031.930	0,00%
BA1620	Servizi di assistenza informatica	1.601.065	0	1.601.065	0,00%
BA1630	Servizi trasporti (non sanitari)	7.252	0	7.252	0,00%
BA1640	Smaltimento rifiuti	1.394.725	0	1.394.725	0,00%
BA1650	Utenze telefoniche	875.623	0	875.623	0,00%
BA1660	Utenze elettricità	3.335.006	0	3.335.006	0,00%
BA1670	Altre utenze	1.175.727	0	1.175.727	0,00%
BA1680	Premi di assicurazione	4.770.445	0	4.770.445	0,00%
BA1720	Altri servizi non sanitari da pubblico (Aziende sanitarie pubbliche della Regione)	0	0	0	0,00%
BA1730	Altri servizi non sanitari da altri soggetti pubblici	0	0	0	0,00%
BA1740	Altri servizi non sanitari da privato	7.014.195	0	7.014.195	0,00%
BA1890	Formazione (esternalizzata e non) da pubblico	39.578	0	39.578	0,00%
BA1900	Formazione (esternalizzata e non) da privato	531.263	0	531.263	0,00%
BA1910	Manutenzione e riparazione (ordinaria esternalizzata):	14.506.359	0	14.506.359	0,00%
BA1920	Manutenzione e riparazione ai fabbricati e loro pertinenze	8.135.679	0	8.135.679	0,00%
BA1930	Manutenzione e riparazione agli impianti e macchinari	11.712	0	11.712	0,00%
BA1940	Manutenzione e riparazione alle attrezzature sanitarie e scientifiche	5.458.525	0	5.458.525	0,00%
BA1950	Manutenzione e riparazione ai mobili e arredi	0	0	0	0,00%
BA1960	Manutenzione e riparazione agli automezzi	83.763	0	83.763	0,00%
BA1970	Altre manutenzioni e riparazioni	816.681	0	816.681	0,00%
BA1980	Manutenzioni e riparazioni da Aziende sanitarie pubbliche della Regione	0	0	0	0,00%
<b>TOTALE</b>		<b>51.016.565</b>	<b>0</b>	<b>51.016.565</b>	<b>0,00%</b>

295

Tab. 65 – Dettaglio canoni di leasing

DETTAGLIO LEASING	Valore contratto con IVA	Costo imputato all'esercizio	Canoni a scadere	Delibera	Decorrenza contratto	Scadenza contratto
<i>Leasing attivati con fondi aziendali:</i>						
<i>Leasing finanziari finanziati dalla Regione:</i>						
***						
***						
***						

## 21. Costi del personale

Tab. 66 – Costi del personale – ruolo sanitario

CODICE MOD. CE	COSTI DEL PERSONALE	Valore CE 2019	Valore CE 2018	Variazioni importo	%
BA2090	PERSONALE DEL RUOLO SANITARIO	143.093.493	139.820.551	3.272.942	2,34%
BA2100	Costo del personale dirigente ruolo sanitario	74.381.811	72.571.423	1.810.388	2,49%
BA2110	Costo del personale dirigente medico	68.836.236	67.351.871	1.484.365	2,20%
BA2120	Costo del personale dirigente medico - tempo indeterminato	64.754.869	64.319.242	435.627	0,68%
	Voci di costo a carattere stipendiale	33.870.823	33.125.068	745.755	2,25%
	Retribuzione di posizione	2.845.289	2.833.858	11.431	0,40%
	Indennità di risultato	4.149.305	3.790.146	359.159	9,48%
	Altro trattamento accessorio	9.471.591	9.879.726	(408.135)	-4,13%
	Oneri sociali su retribuzione	14.411.891	14.651.043	(239.153)	-1,63%
	Altri oneri per il personale	5.971	39.400	(33.429)	-84,85%
BA2130	Costo del personale dirigente medico - tempo determinato	4.081.367	3.032.629	1.048.738	34,58%
	Voci di costo a carattere stipendiale	2.811.919	2.036.952	774.967	38,05%
	Retribuzione di posizione	4.853	1.208	3.645	301,84%
	Indennità di risultato	34.895	10.067	24.829	246,63%
	Altro trattamento accessorio	336.084	227.995	108.089	47,41%
	Oneri sociali su retribuzione	892.210	755.100	137.110	18,16%
	Altri oneri per il personale	1.405	1.307	99	7,57%
BA2140	Costo del personale dirigente medico - altro	0	0	0	0,00%
BA2150	Costo del personale dirigente non medico	5.545.575	5.219.552	326.022	6,25%
BA2160	Costo del personale dirigente non medico - tempo indeterminato	4.801.927	4.831.272	(29.345)	-0,61%
	Voci di costo a carattere stipendiale	2.565.373	2.574.884	(9.511)	-0,37%
	Retribuzione di posizione	320.851	319.956	894	0,28%
	Indennità di risultato	274.463	226.152	48.311	21,36%
	Altro trattamento accessorio	636.002	695.894	(59.892)	-8,61%
	Oneri sociali su retribuzione	1.002.158	1.007.940	(5.782)	-0,57%
	Altri oneri per il personale	3.081	6.446	(3.366)	-52,21%
BA2170	Costo del personale dirigente non medico - tempo determinato	743.647	388.280	355.368	91,52%
	Voci di costo a carattere stipendiale	554.848	292.658	262.190	89,59%
	Retribuzione di posizione	3.692	2.786	906	32,51%
	Indennità di risultato	0	0	0	0,00%
	Altro trattamento accessorio	20.629	11.558	9.071	78,48%
	Oneri sociali su retribuzione	163.000	81.277	81.723	100,55%
	Altri oneri per il personale	1.478	0	1.478	
BA2180	Costo del personale dirigente non medico - altro	0	0	0	0,00%
BA2190	Costo del personale comparto ruolo sanitario	68.711.682	67.249.128	1.462.554	2,17%

Tab. 66 – Costi del personale – ruolo sanitario

CODICE MOD. CE	COSTI DEL PERSONALE	Valore CE 2019	Valore CE 2018	Variazioni importo	%
BA2200	Costo del personale comparto ruolo sanitario - tempo indeterminato	66.799.163	65.514.163	1.285.000	1,96%
	Voci di costo a carattere stipendiale	45.416.466	45.261.782	154.684	0,34%
	Straordinario e indennità personale	1.101.663	0	1.101.663	
	Retribuzione per produttività personale	2.307.240	2.282.320	24.920	1,09%
	Altro trattamento accessorio	3.735.081	3.646.231	88.850	2,44%
	Oneri sociali su retribuzione	13.933.652	13.961.364	(27.712)	-0,20%
	Altri oneri per il personale	305.061	362.465	(57.404)	-15,84%
BA2210	Costo del personale comparto ruolo sanitario - tempo determinato	1.912.520	1.734.966	177.554	10,23%
	Voci di costo a carattere stipendiale	1.344.268	1.210.323	133.945	11,07%
	Straordinario e indennità personale	19.502	0	19.502	
	Retribuzione per produttività personale	0	10	(10)	
	Altro trattamento accessorio	125.441	112.816	12.625	11,19%
	Oneri sociali su retribuzione	415.250	405.094	10.156	2,51%
	Altri oneri per il personale	8.059	6.723	1.336	19,87%
BA2220	Costo del personale comparto ruolo sanitario - altro	0	0	0	0,00%

Tab. 67 – Costi del personale – ruolo professionale

CODICE MOD. CE	COSTI DEL PERSONALE	Valore CE 2019	Valore CE 2018	Variazioni importo	%
BA2230	PERSONALE DEL RUOLO PROFESSIONALE	445.203	438.861	6.342	1,45%
BA2240	Costo del personale dirigente ruolo professionale	443.600	437.281	6.319	1,45%
BA2250	Costo del personale dirigente ruolo professionale - tempo indeterminato	368.506	367.654	852	0,23%
	Voci di costo a carattere stipendiale	131.523	130.908	615	0,47%
	Retribuzione di posizione	119.054	92.097	26.957	29,27%
	Indennità di risultato	17.156	51.858	(34.702)	-66,92%
	Altro trattamento accessorio	26.165	18.545	7.620	41,09%
	Oneri sociali su retribuzione	74.609	74.247	362	0,49%
	Altri oneri per il personale	0	0	0	0,00%
BA2260	Costo del personale dirigente ruolo professionale - tempo determinato	75.094	69.627	5.467	7,85%
	Voci di costo a carattere stipendiale	43.841	43.636	205	0,47%
	Retribuzione di posizione	12.087	7.690	4.397	57,18%
	Indennità di risultato	0	0	0	0,00%
	Altro trattamento accessorio	2.929	3.171	(241)	-7,61%
	Oneri sociali su retribuzione	16.237	15.131	1.106	7,31%
	Altri oneri per il personale	0	0	0	0,00%
BA2270	Costo del personale dirigente ruolo professionale - altro	0	0	0	0,00%
BA2280	Costo del personale comparto ruolo professionale	1.603	1.580	23	1,47%
BA2290	Costo del personale comparto ruolo professionale - tempo indeterminato	1.603	1.580	23	1,47%
	Voci di costo a carattere stipendiale	1.299	1.276	23	1,81%
	Straordinario e indennità personale	0	0	0	0,00%
	Indennità di risultato	0	0	0	0,00%
	Altro trattamento accessorio	0	0	0	0,00%
	Oneri sociali su retribuzione	0	0	0	0,00%
	Altri oneri per il personale	304	304	0	0,00%
BA2300	Costo del personale comparto ruolo professionale - tempo determinato	0	0	0	0,00%
	Voci di costo a carattere stipendiale	0	0	0	0,00%
	Straordinario e indennità personale	0	0	0	0,00%
	Indennità di risultato	0	0	0	0,00%
	Altro trattamento accessorio	0	0	0	0,00%
	Oneri sociali su retribuzione	0	0	0	0,00%
	Altri oneri per il personale	0	0	0	0,00%
BA2310	Costo del personale comparto ruolo professionale - altro	0	0	0	0,00%

Tab. 68 – Costi del personale – ruolo tecnico

CODICE MOD. CE	COSTI DEL PERSONALE	Valore CE 2019	Valore CE 2018	Variazioni importo	%
BA2320	PERSONALE DEL RUOLO TECNICO	18.400.611	17.518.843	881.769	5,03%
BA2330	Costo del personale dirigente ruolo tecnico	315.255	345.703	(30.448)	-8,81%
BA2340	Costo del personale dirigente ruolo tecnico - tempo indeterminato	315.255	345.703	(30.448)	-8,81%
	Voci di costo a carattere stipendiale	131.942	131.325	617	0,47%
	Retribuzione di posizione	97.902	79.767	18.135	22,73%
	Indennità di risultato	21.445	64.822	(43.378)	-66,92%
	Altro trattamento accessorio	0	0	0	0,00%
	Oneri sociali su retribuzione	63.966	69.788	(5.822)	-8,34%
	Altri oneri per il personale	0	0	0	0,00%
BA2350	Costo del personale dirigente ruolo tecnico - tempo determinato	0	0	0	0,00%
	Voci di costo a carattere stipendiale	0	0	0	0,00%
	Retribuzione di posizione	0	0	0	0,00%
	Indennità di risultato	0	0	0	0,00%
	Altro trattamento accessorio	0	0	0	0,00%
	Oneri sociali su retribuzione	0	0	0	0,00%
	Altri oneri per il personale	0	0	0	0,00%
BA2360	Costo del personale dirigente ruolo tecnico - altro	0	0	0	0,00%
BA2370	Costo del personale comparto ruolo tecnico	18.085.356	17.173.140	912.217	5,31%
BA2380	Costo del personale comparto ruolo tecnico - tempo indeterminato	17.604.654	16.881.838	722.816	4,28%
	Voci di costo a carattere stipendiale	11.926.741	11.798.314	128.427	1,09%
	Straordinario	292.269	0	292.269	
	Indennità di risultato	708.817	675.915	32.902	4,87%
	Altro trattamento accessorio	899.158	754.756	144.402	19,13%
	Oneri sociali su retribuzione	3.653.998	3.531.050	122.948	3,48%
	Altri oneri per il personale	123.671	121.803	1.868	1,53%
BA2390	Costo del personale comparto ruolo tecnico - tempo determinato	480.703	291.302	189.400	65,02%
	Voci di costo a carattere stipendiale	369.053	179.552	189.500	105,54%
	Straordinario	2.058	0	2.058	
	Indennità di risultato	0	0	0	0,00%
	Altro trattamento accessorio	4.659	0	4.659	
	Oneri sociali su retribuzione	104.933	111.750	(6.817)	-6,10%
	Altri oneri per il personale	0	0	0	0,00%
BA2400	Costo del personale comparto ruolo tecnico - altro	0	0	0	0,00%

Tab. 69 – Costi del personale – ruolo amministrativo

CODICE MOD. CE	COSTI DEL PERSONALE	Valore CE 2019	Valore CE 2018	Variazioni importo	%
BA2410	PERSONALE DEL RUOLO AMMINISTRATIVO	10.034.328	10.097.307	(62.979)	-0,62%
BA2420	Costo del personale dirigente ruolo amministrativo	1.110.243	938.060	172.183	18,36%
BA2430	Costo del personale dirigente ruolo amministrativo - tempo indeterminato	1.058.085	922.465	135.620	14,70%
	Voci di costo a carattere stipendiale	395.300	330.403	64.897	19,64%
	Retribuzione di posizione	297.087	227.557	69.530	30,56%
	Indennità di risultato	25.734	77.787	(52.053)	-66,92%
	Altro trattamento accessorio	124.308	83.931	40.377	48,11%
	Oneri sociali su retribuzione	215.657	202.787	12.870	6,35%
	Altri oneri per il personale	0	0	0	0,00%
BA2440	Costo del personale dirigente ruolo amministrativo - tempo determinato	52.158	15.595	36.562	234,44%
	Voci di costo a carattere stipendiale	40.378	11.945	28.434	238,05%
	Retribuzione di posizione	668	220	448	203,60%
	Indennità di risultato	0	0	0	0,00%
	Altro trattamento accessorio	38	0	38	
	Oneri sociali su retribuzione	10.955	3.431	7.525	219,34%
	Altri oneri per il personale	118	0	118	
BA2450	Costo del personale dirigente ruolo amministrativo - altro	0	0	0	0,00%
BA2460	Costo del personale comparto ruolo amministrativo	8.924.085	9.159.246	(235.162)	-2,57%
BA2470	Costo del personale comparto ruolo amministrativo - tempo indeterminato	8.820.512	9.121.759	(301.248)	-3,30%
	Voci di costo a carattere stipendiale	6.166.632	6.472.652	(306.021)	-4,73%
	Straordinario	105.300	0	105.300	
	Indennità di risultato	456.049	430.177	25.871	6,01%
	Altro trattamento accessorio	188.629	204.107	(15.478)	-7,58%
	Oneri sociali su retribuzione	1.851.312	1.949.356	(98.044)	-5,03%
	Altri oneri per il personale	52.590	65.467	(12.877)	-19,67%
BA2480	Costo del personale comparto ruolo amministrativo - tempo determinato	103.573	37.487	66.086	176,29%
	Voci di costo a carattere stipendiale	79.863	32.025	47.838	149,38%
	Straordinario	0	0	0	0,00%
	Indennità di risultato	375	0	375	
	Altro trattamento accessorio	341	6.000	(5.659)	-94,32%
	Oneri sociali su retribuzione	22.576	(796)	23.372	-2937,42%
	Altri oneri per il personale	418	258	160	62,23%
BA2490	Costo del personale comparto ruolo amministrativo - altro	0	0	0	0,00%



Tab. 70 - Consistenza e movimentazione dei fondi del personale

	IMPORTO FONDO AL 31/12/2010 (1)	IMPORTO FONDO AL 01/01/2019 (2)	PERSONALE PRESENTE AL 01/01/2019 (3)	PERSONALE ASSUNTO NELL'ANNO 2019 (4)	PERSONALE CESSATO NELL'ANNO 2019 (5)	PERSONALE PRESENTE AL 31/12/2019 (6)=(3)+(4)-(5)	IMPORTO FONDO AL 31/12/2019 (7)	VARIAZIONE FONDO ANNO 2019 VS FONDO ANNO 2010 (8)=(7)-(1)	VARIAZIONE FONDO ANNO 2019 VS FONDO INIZIALE ANNO 2019 (9)=(7)-(2)
<b>MEDICI E VETERINARI</b>									
- Fondo specificità medica, retribuzione di posizione, equiparazione, specifico trattamento	11.626.812	12.534.758	607	35	29	613	11.862.427	235.615	-672.331
- Fondo trattamento accessorio condizioni di lavoro	2.596.715	2.814.790	607	35	29	613	2.812.881	216.166	-1.909
- Fondo retribuzione di risultato e qualità prestazioni individuali	339.252	448.289	607	35	29	613	448.040	108.788	-249
<b>DIRIGENTI NON MEDICI SPTA</b>									
- Fondo specificità medica, retribuzione di posizione, equiparazione, specifico trattamento	1.330.689	1.328.228	76	1	6	71	1.166.115	-164.574	-162.113
- Fondo trattamento accessorio condizioni di lavoro	74.746	101.896	76	1	6	71	92.065	17.319	-9.830
- Fondo retribuzione di risultato e qualità prestazioni individuali	93.699	109.383	76	1	6	71	97.392	3.693	-11.991
<b>PERSONALE NON DIRIGENTE</b>									
- Fondo fasce, posizioni organizzative, ex indennità di qualificazione professionale e indennità professionale specifica	8.864.277							-8.864.277	
- Fondo lavoro straordinario e remunerazione di particolari condizioni di disagio pericolo o danno	6.037.257	9.326.857	2.393	141	126	2.408	9.195.333	3.158.076	-131.524
- Fondo della produttività collettiva per il miglioramento dei servizi e premio della qualità delle prestazioni individuali	1.523.723	8.647.041	2.393	141	126	2.408	8.615.208	7.091.485	-31.833
<b>TOTALE</b>	<b>32.487.170</b>	<b>35.311.242</b>					<b>34.289.461</b>		

Si precisa che la determinazione dei fondi è stata effettuata in conformità alle disposizioni di cui all'art.23 comma 2 del D. Lgs. n. 75/2017 e che pertanto le dinamiche del personale rilevate nell'anno 2019 ed indicate nella suddetta tabella non costituiscono ai sensi della predetta norma riferimento esclusivo ai fini della riduzione operata sui fondi contrattuali.

22. Oneri diversi di gestione

Tab. 71 – Dettaglio oneri diversi di gestione

CODICE MOD. CE	DETTAGLIO ONERI DIVERSI DI GESTIONE	Valore CE 2019	Valore CE 2018	Variazioni importo	%
BA2510	Imposte e tasse (escluso IRAP e IRES)	1.146.250	1.247.157	(100.907)	-8%
BA2520	Perdite su crediti	0	0	0	0%
BA2540	Indennità, rimborso spese e oneri sociali per gli Organi Direttivi e Collegio Sindacale	1.360.332	1.338.906	21.426	2%
0709030101	Indennità, rimborso spese e oneri sociali per il Direttore Generale	109.116	137.595	(28.479)	-21%
0709030102	Indennità, rimborso spese e oneri sociali per il Direttore Amministrativo	133.605	119.783	13.822	12%
0709030103	Indennità, rimborso spese e oneri sociali per il Direttore Sanitario	169.690	162.688	7.002	4%
0709030104	Indennità, rimborso spese e oneri sociali per i membri del Collegio Sindacale	40.517	42.315	(1.798)	-4%
0709030105	Indennità, rimborso spese e oneri sociali per i membri delle Commissioni varie	907.403	876.525	30.878	4%
BA2550	Altri oneri diversi di gestione	339.768	251.935	87.833	35%
0709030201	Oneri diversi da decreti ingiuntivi, liti, arbitraggi e risarcimenti	2.900	566	2.334	N/A
0709030202	Oneri diversi derivanti da transazioni	0	0	0	N/A
0709030203	Altri oneri diversi di gestione	336.869	251.370	85.499	34%
BA2551	B.9.C.3) Altri oneri diversi di gestione da Aziende sanitarie pubbliche	0	0	0	0%
BA2552	B.9.C.4) Altri oneri diversi di gestione - per Autoassicurazione	0	0	0	0%
BA2500	TOTALE	2.846.350	2.837.999	8.352	0%

Altre informazioni relative agli oneri diversi di gestione

Informazione

OG01. Sono state rilevate significative variazioni rispetto all'esercizio

Caso presente in azienda?

NO

Se sì, illustrare

## 23. Accantonamenti

Tab. 72 – Dettaglio accantonamenti

CODICE MOD. CE	DETTAGLIO ACCANTONAMENTI	Valore CE 2019	Valore CE 2018	Variazioni importo	%
BA2710	Accantonamenti per rischi:	13.911.513	3.927.714	9.983.799	254%
BA2720	Accantonamenti per cause civili ed oneri processuali	6.378.883	1.357.811	5.021.071	370%
BA2730	Accantonamenti per contenzioso personale dipendente	811.978	-	811.978	
BA2740	Accantonamenti per rischi connessi all'acquisto di prestazioni sanitarie da privato	1.823.614	272.177	1.551.437	570%
BA2741	Accantonamenti per copertura diretta dei rischi (autoassicurazione)	-	2.297.726	(2.297.726)	
BA2750	Accantonamenti per franchigia assicurativa	4.897.038	-	4.897.038	0%
BA2751	Altri accantonamenti per rischi	-	-	0	0%
BA2751	Accantonamenti per interessi di mora	-	-	0	0%
BA2760	Accantonamenti per premio di operosità (SUMAI)	277.852	264.664	13.188	5%
BA2760	Accantonamenti per quote inutilizzate di contributi vincolati:	5.204.389	7.269.835	(2.065.447)	-28%
BA2780	Accantonamenti per quote inutilizzate contributi da Regione e Prov. Aut. per quota F.S. vincolato	5.204.389	7.216.730	(2.012.341)	-28%
BA2790	Accantonamenti per quote inutilizzate contributi da soggetti pubblici (extra fondo) vincolati	-	53.106	53.106	
BA2800	Accantonamenti per quote inutilizzate contributi da soggetti pubblici per ricerca	-	-	-	0%
BA2810	Accantonamenti per quote inutilizzate contributi vincolati da privati	-	-	-	0%
BA2810	Altri accantonamenti:	3.072.480	6.766.827	(3.694.347)	-55%
BA2840	Acc. Rinnovi convenzioni MMG/PLS/MCA	1.990.220	1.507.157	483.063	32%
BA2850	Acc. Rinnovi convenzioni Medici Sumai	261.948	200.998	60.950	30%
BA2860	Acc. Rinnovi contratti: dirigenza medica	579.102	2.419.388	- 1.840.286	-76%
BA2870	Acc. Rinnovi contratti: dirigenza non medica	119.552	239.284	- 119.732	-50%
BA2880	Acc. Rinnovi contratti: comparto	121.658	-	121.658	
BA2881	Acc. per Trattamenti di fine rapporto dipendenti	-	-	-	
BA2882	Acc. per Trattamenti di quiescenza e simili	-	-	-	
BA2883	Acc. per Fondi integrativi pensione	-	-	-	
BA2884	Acc. Incentivi funzioni tecniche art. 113 D.lgs 50/2016	-	2.400.000	- 2.400.000	
BA2890	Altri accantonamenti	-	-	-	
	<b>TOTALE</b>	<b>22.466.233</b>	<b>18.229.041</b>	<b>4.237.192</b>	<b>176%</b>

## AC01 - Altri accantonamenti

Informazione	Caso presente in azienda?	Se sì, illustrare
AC01. La voce "Altri accantonamenti" è stata movimentata? Se sì, a fronte di quali rischi?	si	Nella voce "Altri accantonamenti" sono stati contabilizzati, ai sensi dell'art. 9, comma 1, decreto legge n. 203/2005, gli accantonamenti per rinnovi contrattuali sia con riferimento al personale dipendente (per €/000 820), sia a favore del personale convenzionato (per €/000 2.252). Quanto sopra in base alle disposizioni regionali, contenute nelle Linee Guida alla redazione del Bilancio al 31/12/2019, trasmesse con nota prot. n. RA/0145029/DPF012 del 18/05/2020.

**NOTE ACCANTONAMENTO CONSUNTIVO 2019**

Con riferimento alle somme accantonate al 31/12/2019 si evidenzia quanto segue:

- L'accantonamento al Fondo per cause civili ed oneri processuali (€000 6.378) deriva dalla stima effettuata dall'Ufficio Affari Legali per passività potenziali connesse al contenzioso giudiziario in corso al 31/12/2019, comunicata con nota prot. n. 0067185/20 del 19/05/2020 ed allegata al presente Bilancio. Rispetto al precedente esercizio, l'accantonamento per cause civili ed oneri processuali è aumentato 5.021.071 che si è reso necessario per far fronte alle cause di lavoro promosse dai medici convenzionati e alle cause promosse da alcuni privati accreditati).
- Al 31/12/2019 sono stati effettuati accantonamenti al Fondo per contenzioso personale dipendente di €000 0,8, atteso che l'ammontare del fondo non è risultato congruo in base alla stima effettuata dall'Ufficio Affari Legali, comunicata con nota prot. n. 0067185/20 del 19/05/2020
- Per l'esercizio 2019, la voce "accantonamenti per rischi connessi all'acquisto di prestazioni sanitarie da privato" di €000 1.824. rappresenta l'accantonamento 2019 per compensare passività potenziale a fronte del rischio per il mancato ricevimento delle richieste note credito da parte del servizio competente con nota n. 0071635/2020 del 28/05/2020, ed iscritte nel bilancio 2019 a titolo di extra budget 2019 su prestazioni ospedaliere, Psico-geriatriche in R.S.A, ambulatoriali, riabilitazione ex.art.26, in R.S.A, pur in presenza di fattue rese per prestazioni in extrabudget da privato accreditato,
- La somma di 4,8 mln di €, accantonata nel 2019 come da comunicazione dell'Ufficio Affari Legali aziendale con nota prot. 0067185/20 del 19/05/2020 e successiva nota prot. 0101722/20 del 28/07/2020, per franchigia assicurativa. Trattasi di somme che restano a carico dell'Azienda in virtù dell'applicazione dei meccanismi di franchigie inseriti nelle polizze e calcolati in base all'ammontare di tutti gli indennizzi complessivamente liquidati nel medesimo periodo assicurativo
- la somma di €000 5.204, contabilizzata nella voce "Accantonamenti per quote inutilizzate di contributi vincolati", corrisponde alle quote non utilizzate di contributi da Regione o Prov. Aut. per quota F.S. vincolato anno 2019 (€000 6.405), contabilizzate a fondo come da specifiche istruzioni regionali contenute nelle Linee guida alla redazione del bilancio di esercizio 2019, trasmesse con nota prot. n. RA/0145029/DPF012 del 18/05/2020.
- Nella voce "Altri accantonamenti" sono stati contabilizzati, ai sensi dell'art. 9, comma 1, decreto legge n. 203/2005, gli accantonamenti per rinnovi contrattuali sia con riferimento al personale dipendente (per €000 820), sia a favore del personale convenzionato (per €000 2.252). Quanto sopra in base alle disposizioni regionali, contenute nelle Linee Guida alla redazione del Bilancio al 31/12/2019, trasmesse con nota prot. n. RA/0145029/DPF012 del 18/05/2020.

### 24. Proventi e oneri finanziari

Informazione	Caso presente in azienda?	Se sì, illustrare
OF01. Sono state rilevate significative variazioni rispetto all'esercizio precedente?	NO	
OF02. Nell'esercizio sono stati sostenuti oneri finanziari? Se sì, da quale operazione derivano?	SI	Gli oneri finanziari contabilizzati nel 2019 sono principalmente rappresentati da interessi di mora su debiti commerciali.

#### Proventi finanziari

Cod. Conto	Descrizione	Importo
0401020101	Interessi attivi su c/c postali	-
	<b>TOTALE</b>	-

#### Oneri finanziari

Cod. Conto	Descrizione	Importo
0801030101	Interessi moratori	367.753
0801030102	Altri interessi passivi	-
0802010101	Altri oneri finanziari	187
	<b>TOTALE</b>	<b>367.940</b>

### 25. Rettifiche di valore di attività finanziarie

Informazione	Caso presente in azienda?	Se sì, illustrare
RF01. Nell'esercizio sono state rilevate rettifiche di valore di attività finanziarie?	NO	

**26. Proventi e oneri straordinari**

**PS01 - Plusvalenze/Minusvalenze**

Informazione	Caso presente in azienda?		Se sì, illustrare
PS01. Nell'esercizio sono state rilevate plusvalenze/minusvalenze?	sì		Nel corso del 2019 non sono state rilevate plusvalenze. Sono state rilevate minusvalenze per €/000 16, come di seguito dettagliate.

Tipologia beni dismessi	Importo minusvalenza	Riferimento Delibera
Computer	-	
Attrezzature	15.225	Delibera del DG n. 1254 del 21/10/2019
Mobili e arredi	653	
<b>TOTALE</b>	<b>15.878</b>	

Nel corso dell'esercizio 2019 non sono stati ceduti beni acquistati con contributi in c/capitale.

## PS02 - Sopravvenienze attive

Conto	Descrizione Conto	Anni 2012 e precedenti	Anno 2013	Anno 2014	Anno 2015	Anno 2016	Anno 2017	Anno 2018	Valore al 31/12/2019
0601020201	Sopravvenienze attive v/Aziende sanitarie pubbliche della Regione relative alla mobilità intraregionale	-	-	-	-	-	-	1.348.471	1.348.471
0601020202	Altre sopravvenienze attive v/Aziende sanitarie pubbliche della Regione	-	-	-	-	2.560	10.584	37.161	50.304
0601020204	Sopravvenienze attive v/terzi relative al personale	-	-	-	-	445	-	-	445
0601020206	Sopravvenienze attive v/terzi relative alle convenzioni per la specialistica	-	-	-	-	-	-	1.158	1.158
0601020207	Sopravvenienze attive v/terzi relative all'acquisto prestazioni sanitarie da operatori accreditati	8.096	-	-	-	367.814	391.251	633.376	1.400.537
0601020208	Sopravvenienze attive v/terzi relative all'acquisto di beni e servizi	-	-	52.835	115.802	96.802	231.879	1.342.088	1.839.405
0601020210	Altre sopravvenienze attive v/terzi	-	-	637.431	53.078	170.899	31.517	922.318	1.815.242
	<b>TOTALE SOPRAVVENIENZE ATTIVE</b>	<b>8.096</b>	<b>-</b>	<b>690.266</b>	<b>168.880</b>	<b>638.519</b>	<b>665.231</b>	<b>4.284.570</b>	<b>6.455.562</b>

Sopravvenienze attive v/ASL della Regione relative alla mobilità intraregionale: l'importo di €000 1.348 è dato dalla differenza tra i valori di mobilità attiva intraregionale da pubblico presenti nel Ce consuntivo 2018 e quelli effettivi 2018, come da comunicazione regionale nota n. 0145029/20/DPF012 del 18/05/2020, recante: "Linee guida ai bilanci d'esercizio 2019"

Altre sopravvenienze attive v/ASL della Regione: la voce, che ammonta a €000 50 accoglie le sopravvenienze attive relative a fatture emesse nei confronti delle Aziende Sanitarie Regionali per prestazioni rese prevalentemente negli esercizi 2016/2017e 2018.

Sopravvenienze attive v/terzi relative al personale: Trattasi di arretrati 2016 liquidati da INPS relativi a personale in comando.

Sopravvenienze attive v/terzi relative alle convenzioni per la specialistica: trattasi di competenze stipendiali non erogate relative all'esercizio 2018.

Sopravvenienze attive v/terzi relative all'acquisto prestazioni sanitarie da operatori accreditati: il saldo (€000 1.401) accoglie note di credito emesse da strutture convenzionate per extra budget e per decurtazioni a seguito di verbali di verifica per prestazioni di riabilitazione ex art. 26. Inoltre, accoglie la rilevazione di quota fissa e ticket per prestazioni rese a dicembre 2018 da strutture convenzionate. Il saldo è così composto:

- Nota di credito di €000 367 emessa dalla struttura Villa Serena per prestazioni in extra budget rese in RSA psicogeriatrica Azzurra anno 2016;
- Nota di credito di €000 377 emessa dalla struttura Villa Serena per prestazioni in extra budget rese in RSA psicogeriatrica Azzurra anno 2017;
- Nota di credito di €000 272 emessa dalla struttura Villa Serena per prestazioni in extra budget rese in RSA psicogeriatrica Azzurra anno 2018;
- Nota di credito di €000 123 emessa dalla struttura Prov.Rel Ss apostoli Pietro e Paolo per prestazioni in extra budget di riabilitazione ex art 26 anno 2018;
- Note di credito per complessive €000 124 emessa da Laboratori privati per prestazioni in extra budget a anno 2016-2018;

**PS02 - Sopravvenienze attive**

<p>• Inoltre, la voce raccoglie la rilevazione di quota fissa e ticket per prestazioni rese nell'esercizio 2018 da strutture convenzionate.</p> <p>Sopravvenienze attive verso terzi – relative all'acquisto di beni e servizi: la voce (€/000 1.839) raccoglie prevalentemente note di credito emesse da ditte varie a storno di forniture avvenute in esercizi precedenti. Gli importi più significativi sono i seguenti:</p> <ul style="list-style-type: none"> <li>• €/000 455, Fatture attive emesse alla Ditta Dussmann srl per richieste di rimborso consumi gas, acqua ed energia elettrica relativi agli anni 2015/2018</li> <li>• €/000 546, Nota credito emessa da ACA Spa per storno fattura 2018 ;</li> <li>• €/000 122, relative a note di credito emesse dalla ditta Bioh Filtrazione Srl per storno fatture anni 2016 e 2017 a seguito di accordo transattivo</li> <li>• €/000 88, Nota credito emessa da Università D'Annunzio di Chieti per storno fattura 2018</li> <li>• €/000 558, relative a note di credito emesse da ditte diverse per storno fatture anni 2018 e precedenti;</li> </ul>
<p>Sopravvenienze attive verso terzi – altre sopravvenienze attive: la voce raccoglie tutte le altre sopravvenienze attive (per €/000 1.815, diverse da quelle classificate nelle restanti voci. In particolare, vi sono contabilizzate:</p> <ul style="list-style-type: none"> <li>• €/000 502 , Quote a destinazione vincolata per Extracomunitari irregolari ex art. 35 c. 6 D.Lgs. 286/98 - Debito pregresso per anni antecedenti al 01/01/2017-DPFF015/80 del 23/12/2019;</li> <li>• €/000 285, Contributo Piano Regionale Prevenzione 2014-2018 Azione 2 Programma 12 -DPFF010/04 del 05/02/2019;</li> <li>• €/000 637 Credito IRAP a seguito del ricalcolo dell'IRAP anno 2014 sostituendo al metodo retributivo il metodo misto vedi allegata D.G. n 1542/2019</li> <li>• €/000 305 credito da compensazione IRAP per disabili Modello Unico 2018 ;</li> </ul>



## PS03 - Insussistenze attive

Conto	Descrizione Conto	Anni 2012 e precedenti	Anno 2013	Anno 2014	Anno 2015	Anno 2016	Anno 2017	Anno 2018	Valore al 31/12/2019
0601020303	Insussistenze attive verso terzi - relative al personale							686.937	686.937
0601020306	Insussistenze attive verso terzi - relative all'acquisto di prestazioni sanitarie da operatori accreditati	-	-	-	-	-	2.694	32.280	34.974
0601020307	Insussistenze attive verso terzi - relative all'acquisto di beni e servizi							77.559	77.559
0601020308	Altre insussistenze attive v/terzi	-	-	-	-	-	-	18.800	18.800
	<b>TOTALE INSUSSISTENZE ATTIVE</b>	-	-	-	-	-	2.694	128.639	818.270

Insussistenze attive verso terzi - relative al personale: La voce accoglie per €/000 687 la rilevazione dell'insussistenza a seguito dello storno dal Fondo rinnovi contrattuali personale dipendente delle quote accantonate, presenti nel bilancio 2018, corrisposte al personale nell'anno 2020 per il periodo 2016-2018, in relazione alla sottoscrizione del CCNL 2016-2018 della dirigenza sanitaria medica e non medica avvenuta in data 19/12/2019, come richiesto dalla Regione con DPF012/24 del 23/07/2020 trasmessa con nota prot. RA/0225090/20/DPF012 del 24/07/2020.

Insussistenze attive verso terzi - relative all'acquisto di prestazioni sanitarie da operatori accreditati: La voce accoglie per €/000 35 la rilevazione dell'insussistenza di debiti verso strutture con contratti negoziali per la chiusura di fatture anno 2017 relativamente alla quota fissa.

Insussistenze attive verso terzi - relative all'acquisto di beni e servizi: la voce, che ammonta ad €/000 78, accoglie le insussistenze attive derivanti dalla chiusura di debiti v/fornitori per l'acquisto di beni e servizi che risultano insussistenti.

Insussistenze attive verso terzi - altre insussistenze attive verso terzi: la voce ammonta a €/000 19 ed accoglie altre insussistenze attive di debiti non dovuti a vario titolo. Il saldo si compone di importi di rilevanza non significativa.

PS04 - Sopravvenienze passive

Conto	Descrizione Conto	Anni 2012 e precedenti	Anno 2013	Anno 2014	Anno 2015	Anno 2016	Anno 2017	Anno 2018	Valore al 31/12/2019
1001020301	Sopravvenienze passive v/Aziende sanitarie pubbliche relative alla mobilità intraregionale	-	-	-	-	-	-	1.777.259	1.777.259
1001020302	Altre sopravvenienze passive v/Aziende sanitarie pubbliche della Regione	-	-	-	-	-	-	241.065	241.065
1001020304	Sopravvenienze passive v/terzi relative al personale - dirigenza medica	-	-	-	-	-	-	34.725	34.725
1001020305	Sopravvenienze passive v/terzi relative al personale - dirigenza non medico	-	-	-	-	-	-	-	0
1001020306	Sopravvenienze passive v/terzi relative al personale - comparto	-	-	-	-	-	-	18.778	18.778
1001020307	Sopravvenienze passive v/terzi relative alle convenzioni con medici di base	-	-	-	-	-	-	107.401	107.401
1001020308	Sopravvenienze passive v/terzi relative alle convenzioni con la specialistica	-	-	-	-	-	-	110.857	110.857
1001020309	Sopravvenienze passive v/terzi relative all'acquisto prestazioni sanitarie da operatori accreditati	2.299.524	517.468	404.490	266.668	463.351	45.311	20.052	4.016.864
1001020310	Sopravvenienze passive v/terzi relative all'acquisto di beni e servizi	-	-	-	-	328.000	327.665	1.596.594	2.252.259
1001020312	Altre sopravvenienze passive v/terzi	-	-	-	4	-	-	801.887	801.891
	<b>TOTALE SOPRAVVENIENZE PASSIVE</b>	<b>2.299.524</b>	<b>517.468</b>	<b>404.490</b>	<b>266.672</b>	<b>791.351</b>	<b>372.976</b>	<b>4.708.619</b>	<b>9.361.099</b>

Sopravvenienze passive v/ASL relative alla mobilità intraregionale: l'importo di €/000 1.777 è dato dalla differenza tra i valori di mobilità passiva intraregionale da pubblico presenti nel Ce consuntivo 2018 e quella effettivi 2018, come da comunicazione regionale nota n. 0145029/20/DPF012 del 18/05/2020, recante: "Linee guida ai bilanci d'esercizio 2019"

Sopravvenienze passive v/Aziende sanitarie pubbliche della Regione: la voce, che ammonta a €/000 241 accoglie le sopravvenienze passive relative a fatture emesse dalle AASSL regionali, riferite a prestazioni specialistiche erogate nel precedente esercizio, non registrate nel periodo di competenza in quanto pervenute nel 2019, dopo la data di predisposizione del bilancio al 31/12/2018.

Sopravvenienze passive v/terzi relative al personale - dirigenza medica: la voce, di importo pari a €/000 35 accoglie la sopravvenienza passiva per autoliquidazione premio INAIL saldo 2018, non rilevato nell'esercizio di competenza.

Sopravvenienze passive v/terzi relative al personale - personale comparto: la voce, di importo pari a €/000 19, L accoglie le sopravvenienze passive per arretrati spettanti al personale del comparto, non rilevati nell'esercizio di competenza.:

**PS04 - Sopravvenienze passive**

<p>Sopravvenienze passive verso terzi - relative alle convenzioni con medici di base: l'importo (€/000 107) accoglie la rilevazione di somme relative ad esercizi precedenti liquidate a medici di base.</p>	<p>Sopravvenienze passive verso terzi - relative alle convenzioni con la specialistica: L'importo (€/000 111) accoglie le sopravvenienze passive per arretrati spettanti ai medici specialisti, non rilevati nell'esercizio di competenza.</p>
<p>Sopravvenienze passive v/terzi relative all'acquisto di prestazioni sanitarie da operatori accreditati: la voce accoglie le fatture emesse da operatori sanitari accreditati relative a prestazioni sanitarie di varia natura erogate negli anni precedenti, non registrate negli esercizi di competenza. Il saldo si compone prevalentemente delle seguenti voci:</p> <ul style="list-style-type: none"> <li>• €/000 3.943: In maggio la struttura privata accreditata Synergo Srl ha emesso note per interessi moratori relativi a prestazioni fatturate negli anni 2006-2017 per €/000 3.605 e per costi integrativi per illegittima applicazione dello sconto riferito alla legge finanziaria 2017 (cass. Sentenza 10582 del 04/05/2018), anni 2010-2013 per €/000 338. L'importo complessivo richiesto ammonta a 3.943 mln di €. Va precisato che, poiché trattati di oneri imprevisti e pertanto incompatibili con gli obiettivi programmatici, l'Azienda non dispone di risorse proprie per la loro copertura economica come rappresentato alla Direzione Politiche della Salute con nota n.0100787/19 del 26/07/2019. Si fa presente inoltre che a fine luglio u.s. sono state emesse dalla Synergo SpA nei confronti della ASL di Pescara ulteriori fatture per complessivi € 17.361.052.72 a titolo di prestazioni aggiuntive di assistenza ospedaliera riferite agli anni 2006-2015. Anche se tali costi non sono rappresentati nel Bilancio D'Esercizio 2019, si è ritenuto opportuno darne ugualmente evidenza in considerazione dell'ingente importo. Anche di tale fatture la Direzione Generale aziendale ne ha dato comunicazione alla Regione, Dipartimento per la Salute ed il Welfare, ai sensi dell'art. 6, comma 2, dell'Intesa Stato regioni 23/03/2005, con nota n. 0120941/19 dell'11/09/2019</li> <li>• €/000 54, liquidazione alla struttura Villa Letizia delle prestazioni di assistenza ospedaliera anno 2007 in esecuzione sentenza n. 1091/2018 emessa dalla Corte d'Appello dell'Aquila;</li> <li>• €/000 20, altro;</li> </ul>	<p>Sopravvenienze passive v/terzi relative all'acquisto di beni e servizi di €/000 2.252 L'importo accoglie le fatture pervenute nell'esercizio, emesse da ditte varie a fronte di forniture di beni e servizi avvenute negli anni precedenti: Gli importi più significativi sono:</p> <ul style="list-style-type: none"> <li>- €/000 783, relativi ai conguagli 2017 e 2018 fatturato da Servizi Ospedalieri SPA per la gestione del servizio appaltato del lavanolo;</li> <li>- €/000 511, relativi al conguaglio prestazioni ADI rese da Medicasa Italia SPA nell'esercizio 2018</li> <li>- €/000 305 relativi al servizio di tesoreria anno 2018 fatturato dalla Banca popolare di Bari</li> </ul>
<p>la voce "Altre sopravvenienze passive" accoglie altre sopravvenienze passive, diverse da quelle classificate nelle precedenti voci. Gli importi più rilevanti sono: €/000 199 relativi a prestazioni erogate nel 2018 dalla Casa Famiglia "Il Samaritano" della Fondazione Caritas onlus; €/000 92 relativi alla TARI Comune di Penne anno 2016; €/000 10 relativi a prestazioni sanitarie rese nel 2018 dall'Az. Ospedaliero-Universitaria Meyer; €/000 7 relativi alla liquidazione di differenze contributive INPS calcolate sulle retribuzioni del personale dipendente riferite agli anni compresi tra 2011 e 2018; €/000 4 per rimborso forniture sanitarie rese dalla ASL di Alessandria nell'anno 2015. Inoltre sono stati liquidati €/000 110 ed €/000 300 a seguito della definizione di un contenzioso per il riconoscimento del danno il cui rischio di soccombenza non è stato previsto nel fono rischi.</p>	

**PS05 - Insussistenze passive**

Conto	Descrizione Conto	Anni 2012 e precedenti	Anno 2013	Anno 2014	Anno 2015	Anno 2016	Anno 2017	Anno 2018	Valore al 31/12/2019
1001020407	Insussistenze passive v/terzi relative all'acquisto di beni e servizi	-	-	-	-	-	-	71.631	71.631
1001020408	Altre insussistenze passive v/terzi	-	-	-	-	-	-	73.907	73.907
	<b>TOTALE INSUSSISTENZE PASSIVE</b>	-	-	-	-	-	-	<b>145.537</b>	<b>145.537</b>

Le insussistenze passive v/s terzi relativa all'acquisto di beni e servizi, accoglie la rilevazione della chiusura di note di credito, emesse a storno di fatture la cui chiusura ha determinato la rilevazione di una insussistenza attiva di pari importo (voce EA0230)

Insussistenze passive v/terzi – altre insussistenze passive: La voce accoglie la rilevazione della chiusura di documenti di modesto importo dichiarati insussistenti.

**Altre informazioni**

Informazione	Caso presente in azienda?	Se sì, illustrare
PS06. Esistono altre informazioni che si ritiene necessario fornire per soddisfare la regola generale secondo cui "Se le informazioni richieste da specifiche disposizioni di legge non sono sufficienti a dare una rappresentazione veritiera e corretta, si devono fornire le informazioni complementari necessarie allo scopo" (art. 2423 CC)?	NO	

**TABELLA DI RACCORDO - DETTAGLIO PROVENTI STRAORDINARI**

Voce CE	Descrizione	Valore	Voce CE IV Dir.
EA0050	Totale sopravvenienze attive	6.455.562	a
EA0150	Totale insussistenze attive	818.271	b
EA0040	Proventi da donazioni e liberalità diverse	-	
EA0250	Altri proventi straordinari	-	
<b>TOTALE Altri proventi straordinari</b>		<b>7.273.833</b>	<b>E 1) b)</b>

a Totale Tabella PS 02 Nota Integrativa

b Totale Tabella PS 03 Nota Integrativa

**TABELLA DI RACCORDO - DETTAGLIO ONERI STRAORDINARI**

Voce CE	Descrizione	Valore	Voce CE IV Dir.
EA0310	Totale sopravvenienze passive	9.361.099	c
EA0460	Totale insussistenze passive	145.537	d
EA0300	Oneri da cause civili ed oneri processuali	-	
EA0560	Altri oneri straordinari	-	
<b>TOTALE Altri oneri straordinari</b>		<b>9.506.637</b>	<b>E 2) b)</b>

c Totale Tabella PS 04 Nota Integrativa

d Totale Tabella PS 05 Nota Integrativa

**RICAVI E COSTI INFRAGRUPPO 2019**  
**PROSPETTO RIEPILOGATIVO E**  
**RICONCILIAZIONI**

---

315

Riconciliazione saldi Intergruppo Dettaglio Ricavi IV Trimestro 2020							
Codice CE	Descrizione	Codice Piano del Conto	Descrizione conto	v/ASL __ACL__	v/ASL __CH__	v/ASL __TR__	TOTALE
AA0130	A.1.B.2.1) Contributi da Aziende sanitarie pubbliche della Regione o Prov. Aut. (extra fondo) vincolati	0101020201	Contributi da Aziende sanitarie pubbliche della Regione (extra fondo) vincolati				€
AA0130	A.1.B.2.2) Contributi da Aziende sanitarie pubbliche della Regione o Prov. Aut. (extra fondo) altro	0101020202	Contributi da Aziende sanitarie pubbliche della Regione (extra fondo) altro				€
AA0720	A.4.D.5) Ricavi per prestazioni sanitarie intramontate - Consulenze (ex art. 55 c. 1 lett. c), d) ed ex art. 57-58) (Aziende sanitarie pubbliche della Regione)	0303040501	Ricavi per prestazioni sanitarie intramontate - Consulenze (ex art. 55 c. 1 lett. c), d) ed ex art. 57-58) (Aziende sanitarie pubbliche della Regione)				€
AA0740	A.4.D.7) Ricavi per prestazioni sanitarie intramontate - Altre (Aziende sanitarie pubbliche della Regione)	0303040701	Ricavi per prestazioni sanitarie intramontate - Altre (Aziende sanitarie pubbliche della Regione)		€ 17.095,30		€ 17.095,30
AA0810	A.5.C.1) Rimborsi degli oneri stipendiali del personale dipendente dell'azienda in posizione di comando presso Aziende sanitarie pubbliche della Regione	0104030101	Rimborsi degli oneri stipendiali del personale dipendente dell'azienda in posizione di comando presso Aziende sanitarie pubbliche della Regione				€
AA0820	A.5.C.2) Rimborsi per acquisto beni da parte di Aziende sanitarie pubbliche della Regione	0104030201	Rimborsi per acquisto beni sanitari da parte di Asl-ACI, IRCCS, PoliUnici della Regione				€
		0104030202	Rimborsi per acquisto beni non sanitari da parte di Asl-ACI, IRCCS, PoliUnici della Regione				€
AA0830	A.5.C.3) Altri concorsi, recuperi e rimborsi da parte di Aziende sanitarie pubbliche della Regione	0104030301	Altri concorsi, recuperi e rimborsi da parte di Aziende sanitarie pubbliche della Regione	€ 27.906,96	€ 95.590,50	€ 8.194,88	€ 131.692,34
FA0060	E.1.B.2.2) Sopravvenienze attive v/Aziende sanitarie pubbliche della Regione	0601020201	Sopravvenienze attive v/Aziende sanitarie pubbliche della Regione relative alla mobilità interregionale				€
		0601020202	Altre sopravvenienze attive v/Aziende sanitarie pubbliche della Regione	€ 70.721,50	€ 70.831,37	€ 8.749,08	€ 50.301,95
FA0470	E.1.B.4.2) Inesistenza passiva v/Aziende sanitarie pubbliche della Regione	1101020401	Inesistenza passiva v/Aziende sanitarie pubbliche della Regione				€
<b>TOTALE</b>				<b>€ 48.630,46</b>	<b>€ 144.319,37</b>	<b>€ 16.943,96</b>	<b>€ 199.893,81</b>

Riconciliazione saldi Intergruppo Dettaglio costi IV Trimestro 2020							
Codice CE	Descrizione	Codice Piano del Conto	Descrizione conto	v/ASL __ACL__	v/ASL __CH__	v/ASL __TR__	TOTALE
BA0101	B.1.A.9.1) Prodotti farmaceutici ed emulsionati	0701010902	Prodotti farmaceutici ed emulsionati				
BA0102	B.1.A.9.2) Langue ed emulsionati	0701010903	Langue ed emulsionati				
BA0103	B.1.A.9.3) Dispositivi medici	0701010904	Dispositivi medici				
BA0104	B.1.A.9.4) Prodotti diatermici	0701010905	Prodotti diatermici				
BA0105	B.1.A.9.5) Materiali per la profilassi (vacine)	0701010906	Materiali per la profilassi (vacine)				
BA0106	B.1.A.9.6) Prodotti chimici	0701010907	Prodotti chimici				
BA0107	B.1.A.9.7) Materiali e prodotti per uso veterinario	0701010908	Materiali e prodotti per uso veterinario				
BA0108	B.1.A.9.8) Altri beni e prodotti sanitari	0701010909	Altri beni e prodotti sanitari				
BA0180	B.1.B.7) Beni e prodotti non sanitari da Aziende sanitarie pubbliche della Regione	0701011112	Beni e prodotti non sanitari da Aziende sanitarie pubbliche della Regione				€
		0702011313	Partecipazione al personale per attività libero professionale intramontate - Consulenze (ex art. 55 c. 1 lett. c), d) ed ex art. 57-58) (Aziende sanitarie pubbliche della Regione)				€
		0702011314	Fondo perequativo per attività libero professionale intramontate - Consulenze (ex art. 55 c. 1 lett. c), d) ed ex art. 57-58) (Aziende sanitarie pubbliche della Regione)				€
BA1250	B.2.A.11.5) Compartecipazione al personale per att. libero professionale intramontate - Consulenze (ex art. 55 c. 1 lett. c), d) ed ex art. 57-58) (Aziende sanitarie pubbliche della Regione)	0702011315	Convenzioni per attività libero professionale intramontate - Consulenze (ex art. 55 c. 1 lett. c), d) ed ex art. 57-58) (Aziende sanitarie pubbliche della Regione)				€
		0702011316	Convenzioni per attività libero professionale intramontate - Altro (Aziende sanitarie pubbliche della Regione)				€
		0702011317	Fondo perequativo per attività libero professionale intramontate - Altro (Aziende sanitarie pubbliche della Regione)				€
BA1270	B.2.A.11.7) Compartecipazione al personale per att. libero professionale intramontate - Altro (Aziende sanitarie pubbliche della Regione)	0702011319	Convenzioni per attività libero professionale intramontate - Altro (Aziende sanitarie pubbliche della Regione)				€
		0702011320	Fondo perequativo per attività libero professionale intramontate - Altro (Aziende sanitarie pubbliche della Regione)				€
		0702011321	Convenzioni per attività libero professionale intramontate - Altro (Aziende sanitarie pubbliche della Regione)				€
BA1340	B.2.A.14.6) Rimborsi, assegni e contributi v/Aziende sanitarie pubbliche della Regione	0702011413	Rimborsi, assegni e contributi v/Aziende sanitarie pubbliche della Regione				€
BA1360	B.2.A.15.1) Consulenze sanitarie e socio-sanitarie da Aziende sanitarie pubbliche della Regione	0702011501	Consulenze sanitarie e socio-sanitarie da Aziende sanitarie pubbliche della Regione	€ 307.487,40	€ 14.012,76	€ 64.424,59	€ 385.924,75
BA1440	B.2.A.15.4) Rimborsi oneri stipendiali personale sanitario in comando da Aziende sanitarie pubbliche della Regione	0702011520	Rimborsi oneri stipendiali personale sanitario in comando da Asl, ACI, IRCCS, PoliUnici della regione				€
BA1500	B.2.A.16.1) Altri servizi sanitari e socio-sanitari rilevanti sanitarie da pubblico - Aziende sanitarie pubbliche della Regione	0702011601	Altri servizi sanitari e socio-sanitari rilevanti sanitarie da pubblico - Aziende sanitarie pubbliche della Regione				€
BA1720	B.2.B.12.A) Altri servizi non sanitari da pubblico (Aziende sanitarie pubbliche della Regione)	0702020118	Altri servizi non sanitari da pubblico (Aziende sanitarie pubbliche della Regione)				€
BA1740	B.2.D.2.1) Consulenze non sanitarie da Aziende sanitarie pubbliche della Regione	0702020201	Consulenze non sanitarie da Aziende sanitarie pubbliche della Regione				€
BA1850	B.2.B.2.4) Rimborsi oneri stipendiali personale non sanitario in comando da Aziende sanitarie pubbliche della Regione	0702020225	Rimborsi oneri stipendiali personale non sanitario in comando da Aziende sanitarie pubbliche della Regione				€
BA1780	B.3.C) Materiali e ricambi da Aziende sanitarie pubbliche della Regione	0703070101	Materiali e ricambi da Aziende sanitarie pubbliche della Regione				€
TA0270	B.4.1) Materiali e ricambi da Aziende sanitarie pubbliche della Regione	0703040101	Materiali e ricambi da Aziende sanitarie pubbliche della Regione - area sanitaria				€
		0703040102	Materiali e ricambi da Aziende sanitarie pubbliche della Regione - area non sanitaria				€
FA0140	E.1.B.3.1) Inesistenza attive v/Aziende sanitarie pubbliche della Regione	1101020301	Inesistenza attive v/Aziende sanitarie pubbliche della Regione				€
FA0140	E.2.B.3.1) Sopravvenienze passive v/Aziende sanitarie pubbliche relative alla mobilità interregionale	1101020302	Sopravvenienze passive v/Aziende sanitarie pubbliche relative alla mobilità interregionale				€
FA0140	E.2.B.3.1) Altre sopravvenienze passive v/Aziende sanitarie pubbliche della Regione	1101020302	Altre sopravvenienze passive v/Aziende sanitarie pubbliche della Regione	€ 1.410,15	€ 27.343,74	€ 5.012,76	€ 34.766,65
<b>TOTALE</b>				<b>€ 307.487,40</b>	<b>€ 14.012,76</b>	<b>€ 64.424,59</b>	<b>€ 385.924,75</b>

**RICAVI VS ASL AVEZZANO-SULMONA-L'AQUILA**

Ricavi ASL Pescara vs ASL l'Aquila al 31/12/2019	46.489,04
Fatt da emettere	2.141,44
<b>Totale</b>	<b>48.630,48</b>
Costi ASL l'Aquila vs ASL Pescara al 31/12/2019	48.595,22
<b>Differenza</b>	<b>35,26</b>

La differenza è determinata da:

Nota credito reg. n. FT 2019 2669, relativa ad attività di ADI 2018, rilevata dalla ASL Avezzano-Sulmona-L'Aquila come ricavo (sopravvenienza attiva) e da ASL Pescara come rettifica di ricavo.	-8,74
Bolli registrati da ASL AQ sui conti non infragruppo	44,00
	<b>35,26</b>

**COSTI VS ASL AVEZZANO-SULMONA-L'AQUILA**

Costi ASL Pescara vs ASL l'Aquila al 31/12/2019	227.094,81
Fatture da ricevere totale	239.701,34 <b>466.796,15</b>
Ricavi ASL L'Aquila vs ASL Pescara al 31/12/2019	316.026,89
<b>Differenza</b>	<b>150.769,26</b>

La differenza è così determinata:

Fattura reg. n. 1-2019-11811, relativa ad attività di screening 2017, rilevata dalla ASL Avezzano-Sulmona-L'Aquila come fattura da emettere al 31/12/2018 e da ASL Pescara come sopravvenienza passiva nel 2019.	150.752,00
Nota credito reg. n. FT 2019 2669, relativa ad attività di ADI 2018, rilevata dalla ASL Avezzano-Sulmona-L'Aquila come ricavo (sopravvenienza attiva) e da ASL Pescara come rettifica di ricavo.	-8,74
Bolli	26,00

**150.769,26**



317

## Allegato B.2

## RICAVI VS ASL CHIETI

Ricavi ASL Pescara vs ASL Chieti al 31/12/2019

138.033,77

Costi ASL Chieti vs ASL Pescara al 31/12/2019

161.538,33

Differenza

-23.504,56

La differenza è così determinata:

Iva su Fattura n. FT 2019-1313 d-1 24/06/2019,	1.372,80
Iva su Fattura n. FT-2019-2550 del 20/11/2019,	1.287,20
Prima nota Det. 385 non riportata	22.459,03
Iva su Fattura 145/2020	1.214,40
importo registrato su fondo rischi della ASL CH	2.614,87
Boll anno 2020	40,00
Boll anno 2019	-34,00
<b>TOTALE</b>	<b>23.504,56</b>

comitato ebco

FATT DA EMETTERE TOT

030103030	1	24504,20	741,81	5984,98	2.747,64	15.642,98	95590,5
060102020	2	2.093,57			20833,57		20833,57
030304070	1	1372,80			12178,6	5716,50	17805,30
030304040	1	3714,10			3714,4		3714,4
		111251,00	110489,45			21559,38	138033,77
			<b>TOTALE</b>			116474,41	

## COSTI VS ASL CHIETI

0702011	(I) - Consulenze sanitarie e socio-sanitarie da Aziende sanitarie pubbliche della Regione	14.755,28	14.012,78
1001020	(I) - Altre sopravv. passive v/ASL della Regione	27.443,94	
	<b>TOTALE</b>	<b>42.199,22</b>	<b>41.456,72</b>

Fatture da ricevere	23.199,10
Note credito da ricevere	21.408,60

SALDO 742,50

Costi ASL Pescara vs ASL Chieti al 31/12/2019

41.456,72

Ricavi ASL Chieti vs ASL Pescara al 31/12/2019

74.745,32

Differenza

33.288,60

La differenza è così determinata:

Fattura da ricevere n. 167 del 15/04/2020 ASL CH	49.110,28
Fattura da ricevere n. 17 del 22/01/2020 ASL CH	381,08
Fattura da ricevere n. 90 del 05/02/2020 ASL CH di € 23.166,00 storno parte di competenza 2020	16.402,72
	<b>33.288,60</b>

## RICAVI VS ASL TERAMO

0304030 301	(I) - Altri concorsi, recuperi e rimborsi da ASL della Regione	3.730,18	8.194,88
0601020 202	Altre sopravvenienze attive v/Aziende sanitarie pubbliche della Regione	8.749,08	
<b>TOTALE</b>		<b>12.479,26</b>	
Fatt.da emettere		4464,70	
<b>TOTALE</b>		<b>16.943,96</b>	

Totale costi ASL TE 16943,96

SALDO

## COSTI VS ASL TERAMO

(I) - Consulenze sanitarie e sociosanitarie da	3.769,05	64.471,37	64.424,59
(I) - Altre sopravv. passive v/ASL della Regione	54.812,76		
<b>TOTALE</b>		<b>58.581,81</b>	

Fatture da ricevere 60702,32  
 Note credito da ricevere -46,78  
**TOTALE 119.237,35**

Ricavi ASL TE 119233,35  
 Differenza 4,00

La differenza è data dai bolli.



# RENDICONTO FINANZIARIO

---



<b>Rendiconto Finanziario</b>		<b>Esercizio 2019</b>	<b>Esercizio 2018</b>
<b>OPERAZIONI DI GESTIONE REDDITUALE</b>			
(+)	risultato di esercizio	(10.236.853)	1.677
<b>Voci che non hanno effetto sulla liquidità: costi e ricavi non monetari</b>			
(+)	ammortamenti fabbricati	5.032.904	4.970.459
(+)	ammortamenti altre immobilizzazioni materiali	4.948.210	(670.108)
(+)	ammortamenti immobilizzazioni immateriali	155.438	149.477
<b>Ammortamenti</b>		<b>10.136.552</b>	<b>4.449.828</b>
(-)	Utilizzo finanziamenti per investimenti	(24.143.478)	(10.436.921)
(-)	Utilizzo fondi riserva: investimenti, incentivi al personale, successioni e donaz., plusvalenze da reinvestire	0	0
<b>Utilizzo contributi in c/capitale e fondi riserva</b>		<b>(24.143.478)</b>	<b>(10.436.921)</b>
(+)	accantonamenti SUMAI	277.852	264.664
(-)	pagamenti SUMAI	(441.070)	(197.944)
(+)	accantonamenti TFR	0	0
(-)	pagamenti TFR	0	0
<b>- Premio operosità medici SUMAI + TFR</b>		<b>(163.218)</b>	<b>66.720</b>
(+/-)	Rivalutazioni/svalutazioni di attività finanziarie	0	0
(+)	accantonamenti a fondi svalutazioni	0	0
(-)	utilizzo fondi svalutazioni (*)	0	0
<b>- Fondi svalutazione di attività</b>		<b>0</b>	<b>0</b>
(+)	accantonamenti a fondi per rischi e oneri	40.460.848	18.073.169
(-)	utilizzo fondi per rischi e oneri	(43.617.806)	(20.991.485)
<b>- Fondo per rischi ed oneri futuri</b>		<b>(3.156.958)</b>	<b>(2.918.316)</b>
<b>TOTALE Flusso di CCN della gestione corrente</b>		<b>(27.563.955)</b>	<b>(8.837.012)</b>
(+/-)	aumento/diminuzione debiti verso regione e provincia autonoma, esclusa la variazione relativa a debiti per acquisto di beni strumentali	5.596.299	0
(+/-)	aumento/diminuzione debiti verso comune	0	0
(+/-)	aumento/diminuzione debiti verso aziende sanitarie pubbliche	133.916	273.947
(+/-)	aumento/diminuzione debiti verso arpa	0	0
(+/-)	aumento/diminuzione debiti verso fornitori	258.376	690.527
(+/-)	aumento/diminuzione debiti tributari	7.673.849	1.060.980
(+/-)	aumento/diminuzione debiti verso istituti di previdenza	7.499.241	1.924
(+/-)	aumento/diminuzione altri debiti	4.861.608	1.916.513
(+/-)	aumento/diminuzione debiti (escl. forn. di immob. e C/C bancari e Istituto tesoriere)	26.023.289	3.943.891
(+/-)	aumento/diminuzione ratei e risconti passivi	0	0
(+/-)	diminuzione/aumento crediti parte corrente v/Stato quote indistinte	(5.808)	91.161
(+/-)	diminuzione/aumento crediti parte corrente v/Stato quote vincolate	0	0
(+/-)	diminuzione/aumento crediti parte corrente v/Regione per gettito addizionali Irpef e Irap	0	0
(+/-)	diminuzione/aumento crediti parte corrente v/Regione per partecipazioni regioni a Statuto speciale	0	0
(+/-)	diminuzione/aumento crediti parte corrente v/Regione - vincolate per partecipazioni regioni a Statuto speciale	0	0
(+/-)	diminuzione/aumento crediti parte corrente v/Regione - gettito fiscalità regionale	0	0
(+/-)	diminuzione/aumento crediti parte corrente v/Regione - altri contributi extrafondo	0	0
(+/-)	diminuzione/aumento crediti parte corrente v/Regione	16.892.426	(24.310.162)
(+/-)	diminuzione/aumento crediti parte corrente v/Comune	22.600	(16.426)
(+/-)	diminuzione/aumento crediti parte corrente v/Asl-Ao	(24.925)	(32.452)
(+/-)	diminuzione/aumento crediti parte corrente v/ARPA	0	0
(+/-)	diminuzione/aumento crediti parte corrente v/Erario	1.511	(8.696)
(+/-)	diminuzione/aumento crediti parte corrente v/Altri	(1.668.326)	267.330
(+/-)	diminuzione/aumento di crediti	<b>15.217.478</b>	<b>(24.009.246)</b>

321

<b>Rendiconto Finanziario</b>		<b>Esercizio 2019</b>	<b>Esercizio 2018</b>
(+)/(-)	diminuzione/aumento del magazzino	484.397	(5.011.002)
(+)/(-)	diminuzione/aumento di acconti a fornitori per magazzino	0	0
(+)/(-)	diminuzione/aumento rimanenze	484.397	(5.011.002)
(+)/(-)	diminuzione/aumento ratei e risconti attivi	1.836	(1.835)
<b>A - Totale operazioni di gestione reddituale</b>		<b>14.163.044</b>	<b>(33.915.204)</b>
<b>ATTIVITA' DI INVESTIMENTO</b>			
(-)	Acquisto costi di impianto e di ampliamento	0	0
(-)	Acquisto costi di ricerca e sviluppo	0	0
(-)	Acquisto Diritti di brevetto e diritti di utilizzazione delle opere d'ingegno	0	0
(-)	Acquisto immobilizzazioni immateriali in corso	0	0
(-)	Acquisto altre immobilizzazioni immateriali	(65.628)	(131.198)
(-)	Acquisto immobilizzazioni immateriali	(65.628)	(131.198)
(+)	Valore netto contabile costi di impianto e di ampliamento dismessi	0	0
(+)	Valore netto contabile costi di ricerca e sviluppo dismessi	0	0
(+)	Valore netto contabile Diritti di brevetto e diritti di utilizzazione delle opere d'ingegno dismessi	0	0
(+)	Valore netto contabile immobilizzazioni immateriali in corso dismesse	0	0
(+)	Valore netto contabile altre immobilizzazioni immateriali dismesse	0	11.462
(+)	Valore netto contabile Immobilizzazioni Immateriali dismesse	0	11.462
(-)	Acquisto terreni	0	0
(-)	Acquisto fabbricati	0	(2.087.230)
(-)	Acquisto impianti e macchinari	(456.582)	(653.193)
(-)	Acquisto attrezzature sanitarie e scientifiche	(2.218.000)	(4.303.428)
(-)	Acquisto mobili e arredi	(233.982)	(339.281)
(-)	Acquisto automezzi	(492.736)	(93.197)
(-)	Acquisto altri beni materiali	(2.468.859)	(1.783.845)
(-)	Acquisto Immobilizzazioni Materiali	(5.870.159)	(9.260.174)
(+)	Valore netto contabile terreni dismessi	0	0
(+)	Valore netto contabile fabbricati dismessi	0	0
(+)	Valore netto contabile impianti e macchinari dismessi	56.991	17.648
(+)	Valore netto contabile attrezzature sanitarie e scientifiche dismesse	996.228	5.885.338
(+)	Valore netto contabile mobili e arredi dismessi	30.494	91.862
(+)	Valore netto contabile automezzi dismessi	0	149.825
(+)	Valore netto contabile altri beni materiali dismessi	99.410	4.254.290
(+)	Valore netto contabile Immobilizzazioni Materiali dismesse	1.183.122	10.398.962
(-)	Acquisto crediti finanziari	0	0
(-)	Acquisto titoli	0	0
(-)	Acquisto Immobilizzazioni Finanziarie	0	0
(+)	Valore netto contabile crediti finanziari dismessi	0	0
(+)	Valore netto contabile titoli dismessi	0	0
(+)	Valore netto contabile Immobilizzazioni Finanziarie dismesse	0	0
(+/-)	Aumento/Diminuzione debiti v/fornitori di immobilizzazioni	951.420	1.051.705
<b>B - Totale attività di investimento</b>		<b>(3.801.245)</b>	<b>2.070.758</b>
<b>ATTIVITA' DI FINANZIAMENTO</b>			
(+)/(-)	diminuzione/aumento crediti vs Stato (finanziamenti per investimenti)	0	0
(+)/(-)	diminuzione/aumento crediti vs Regione (finanziamenti per investimenti)	0	0
(+)/(-)	diminuzione/aumento crediti vs Regione (aumento fondo di dotazione)	0	0
(+)/(-)	diminuzione/aumento crediti vs Regione (ripiano perdite)	353.804	(13.609.624)
(+)/(-)	diminuzione/aumento crediti vs Regione (copertura debiti al 31.12.2005)	0	0
(+)	aumento fondo di dotazione	353.804	(13.609.624)
(+)	aumento contributi in c/capitale da regione e da altri	16.879.206	6.486.693

<b>Rendiconto Finanziario</b>		<b>Esercizio 2019</b>	<b>Esercizio 2018</b>
(+)	<i>aumento fondi riserva: investimenti, incentivi al personale, successioni e donaz., plusvalenze da reinvestire</i>	0	0
(+)/(-)	<i>altri aumenti/diminuzioni al patrimonio netto (*)</i>	221.863	13.668.903
(+)/(-)	<b>aumenti/diminuzioni nette contabili al patrimonio netto</b>	<b>17.101.069</b>	<b>20.155.596</b>
(+)/(-)	<i>aumenti/diminuzione debiti C/C bancari e istituto tesoriere (*)</i>	0	0
(+)	<i>assunzione nuovi mutui (*)</i>	0	0
(-)	<i>mutui quota capitale rimborsata</i>	0	0
<b>C - Totale attività di finanziamento</b>		<b>17.454.873</b>	<b>6.545.972</b>
<b>FLUSSO DI CASSA COMPLESSIVO (A+B+C+)</b>		<b>27.816.673</b>	<b>(25.298.474)</b>
<i>Delta liquidità tra inizio e fine esercizio (al netto dei conti bancari passivi)</i>		27.816.673	(25.298.474)
<i>Squadatura tra il valore delle disponibilità liquide nello SP e il valore del flusso di cassa complessivo</i>		0	(0)

<b>LEGENDA</b>	
SP	<i>Saldo Stato Patrimoniale</i>
IP	<i>Passività - Incrementi</i>
DP	<i>Passività - Decrementi</i>
VA	<i>Attività - Variazione Saldo</i>
VP	<i>Passività - Variazione Saldo</i>
IA	<i>Attività - Incrementi</i>
DA	<i>Attività - Decrementi</i>





**DETTAGLIO CONTI 5° LIVELLO**  
**STATO PATRIMONIALE**  
**CONTO ECONOMICO**

---



DETTAGLIO CONTI 2019 5° LIVELLO

324

serie	gruppo	mastro	conto	sottoconto	cod pdc	descrizione cod pdc	livello pdc	sezione saldo iniziale	movimenti dare	movimenti avere	sezione saldo finale	saldo finale
01	01	01	01	01	0101010101	Costi di impianto e di ampliamento	5	0,00	0,00	0,00	0,00	0,00
01	01	01	02	01	0101010201	Costi di ricerca e sviluppo	5	0,00	0,00	0,00	0,00	0,00
01	01	01	03	01	0101010301	Diritti di brevetto e diritti di utilizzazione delle opere d'ingegno - derivanti dall'attività di ricerca	5	0,00	0,00	0,00	0,00	0,00
01	01	01	04	01	0101010401	Diritti di brevetto e diritti di utilizzazione delle opere d'ingegno - altri	5	0,00	0,00	0,00	0,00	0,00
01	01	01	05	01	0101010501	immobilizzazioni immateriali in corso	5	0,00	0,00	0,00	0,00	0,00
01	01	01	05	02	0101010502	Accounti su future acquisizioni immobilizzazioni immateriali	5	0,00	0,00	0,00	0,00	0,00
01	01	01	06	01	0101010601	Concessioni pluriennali	5	0,00	0,00	0,00	0,00	0,00
01	01	01	06	02	0101010602	Licenze d'uso software	5 D	2.307.880,49	65.627,89	0,00 D	0,00 D	2.373.508,38
01	01	01	06	03	0101010603	Marchi e diritti simili	5	0,00	0,00	0,00	0,00	0,00
01	01	01	07	01	0101010701	Migliorie su beni di terzi	5	0,00	0,00	0,00	0,00	0,00
01	01	01	08	01	0101010801	Pubblicità	5	0,00	0,00	0,00	0,00	0,00
01	01	01	09	01	0101010901	Altre immobilizzazioni immateriali	5	0,00	0,00	0,00	0,00	0,00
01	01	02	01	01	0101020101	Terreni disponibili	5	0,00	0,00	0,00	0,00	0,00
01	01	02	01	02	0101020102	Terreni indisponibili	5 D	942.655,12	0,00	0,00 D	0,00 D	942.655,12
01	01	02	02	01	0101020201	Fabbricati non strumentali (disponibili)	5	0,00	0,00	0,00	0,00	0,00
01	01	02	02	02	0101020202	Costruzioni leggere	5	0,00	0,00	0,00	0,00	0,00

## DETTAGLIO CONTI 2019 5° LIVELLO

serie	gruppo	mastro	conto	sottoconto	cod_pdc	descrizione cod_pdc	livello_pdc	sezione_saldo_iniziale	movimenti_dare	movimenti_avere	sezione_saldo_finale	saldo_finale
01	01	02	02	03	0101020203	Manutenzioni e riparazioni straordinarie capitalizzabili fabbricati disponibili	5	0,00	0,00	0,00		0,00
01	01	02	03	01	0101020301	Fabbricati strumentali (indisponibili)	5 D	171.183.789,23	0,00	0,00 D		171.183.789,23
01	01	02	03	02	0101020302	Manutenzioni e riparazioni straordinarie capitalizzabili fabbricati indisponibili	5	0,00	0,00	0,00		0,00
01	01	02	04	01	0101020401	Impianti sanitari	5	0,00	0,00	0,00		0,00
01	01	02	04	02	0101020402	Impianti generici	5	0,00	0,00	0,00		0,00
01	01	02	04	03	0101020403	Macchinari sanitari	5	0,00	0,00	0,00		0,00
01	01	02	04	04	0101020404	Macchinari generici	5 D	6.802.322,31	456.581,73	56.990,80 D		7.201.913,24
01	01	02	04	05	0101020405	Impianti e macchinari < 516 euro	5	0,00	0,00	0,00		0,00
01	01	02	05	01	0101020501	Attrezzature sanitarie e scientifiche	5	0,00	0,00	0,00		0,00
01	01	02	05	02	0101020502	Attrezzature generiche	5 D	83.135.937,98	2.217.999,93	996.227,99 D		84.357.709,92
01	01	02	05	03	0101020503	Attrezzature sanitarie e scientifiche < 516 euro	5	0,00	0,00	0,00		0,00
01	01	02	06	01	0101020601	Mobili e arredi	5 D	10.845.395,25	233.981,82	30.493,53 D		11.048.883,54
01	01	02	06	02	0101020602	Mobili d'ufficio	5	0,00	0,00	0,00		0,00
01	01	02	06	03	0101020603	Mobili d'ufficio < 516 euro	5	0,00	0,00	0,00		0,00
01	01	02	07	01	0101020701	Elicotteri	5	0,00	0,00	0,00		0,00
01	01	02	07	02	0101020702	Ambulanze	5 D	73.346,40	429.708,90	0,00 D		503.055,30
01	01	02	07	03	0101020703	Altri mezzi di trasporto	5 D	1.833.014,23	63.027,09	0,00 D		1.896.041,32
01	01	02	08	01	0101020801	Oggetti d'arte	5	0,00	0,00	0,00		0,00

DETTAGLIO CONTI 2019 5° LIVELLO

serie	gruppo	mastro	conto	sottoconto	cod pdc	descrizione cod pdc	livello pdc	sezione saldo iniziale	movimenti dare	movimenti avere	sezione saldo finale	saldo finale
01	01	02	09	01	0101020901	Attrezzature e macchine d'ufficio	5	0,00	0,00	0,00	0,00	0,00
01	01	02	09	02	0101020902	Attrezzature tecnico-economali	5	0,00	0,00	0,00	0,00	0,00
01	01	02	09	03	0101020903	Computer e macchinari elettronici	5 D	5.416.386,07	355.649,06	616,61	D	5.771.418,52
01	01	02	09	04	0101020904	Altri beni materiali	5 D	438.916,50	8.647,60	651,00	D	446.913,10
01	01	02	09	05	0101020905	Altri beni < 516 euro	5	0,00	0,00	0,00	0,00	0,00
01	01	02	10	01	0101021001	Fabbricati in costruzione	5 D	8.523.987,36	2.001.338,47	31.550,43	D	10.493.775,40
01	01	02	10	02	0101021002	Impianti e macchinari in costruzione	5	0,00	0,00	0,00	0,00	0,00
01	01	02	10	03	0101021003	Attrezzature sanitarie e scientifiche in costruzione	5	0,00	0,00	0,00	0,00	0,00
01	01	02	10	04	0101021004	Altre immobilizzazioni materiali in costruzione	5	0,00	0,00	0,00	0,00	0,00
01	01	02	10	05	0101021005	Account su future acquisizioni di immobilizzazioni materiali	5 D	66.213,40	103.224,20	66.591,50	D	102.846,10
01	01	03	01	01	0101030101	Crediti finanziari v/Stato	5	0,00	0,00	0,00	0,00	0,00
01	01	03	02	01	0101030201	Crediti finanziari v/Regione	5	0,00	0,00	0,00	0,00	0,00
01	01	03	03	01	0101030301	Crediti finanziari v/Imprese controllate	5	0,00	0,00	0,00	0,00	0,00
01	01	03	03	02	0101030302	Crediti finanziari v/Imprese collegate	5	0,00	0,00	0,00	0,00	0,00
01	01	03	04	01	0101030401	Crediti finanziari v/Provincia	5	0,00	0,00	0,00	0,00	0,00
01	01	03	04	02	0101030402	Crediti finanziari v/Comuni	5	0,00	0,00	0,00	0,00	0,00
01	01	03	04	03	0101030403	Crediti finanziari v/altri	5	0,00	0,00	0,00	0,00	0,00

## DETTAGLIO CONTI 2019 5° LIVELLO

serie	gruppo	mastro	conto	sottoconto	cod pdc	descrizione cod pdc	livello pdc	sezione saldo iniziale	movimenti dare	movimenti avere	sezione saldo finale	saldo finale
01	01	03	04	04	0101030404	Depositi cauzionali	5 D	14.036,45	0,00	0,00 D		14.036,45
01	01	03	05	01	0101030501	Partecipazioni in imprese controllate	5	0,00	0,00	0,00		0,00
01	01	03	05	02	0101030502	Partecipazioni in imprese collegate	5	0,00	0,00	0,00		0,00
01	01	03	05	03	0101030503	Partecipazioni in altre imprese	5	0,00	0,00	0,00		0,00
01	01	03	06	01	0101030601	Titoli di Stato	5	0,00	0,00	0,00		0,00
01	01	03	06	02	0101030602	Altre Obbligazioni	5	0,00	0,00	0,00		0,00
01	01	03	06	03	0101030603	Titoli azionari quotati in Borsa	5	0,00	0,00	0,00		0,00
01	01	03	06	04	0101030604	Titoli diversi	5	0,00	0,00	0,00		0,00
01	02	01	01	01	0102010101	Medicinali con AIC	5	0,00	8.982.739,93	0,00 D		8.982.739,93
01	02	01	01	02	0102010102	Soluzioni infusionali con AIC	5	0,00	299,85	0,00 D		299,85
01	02	01	01	03	0102010103	Ossigeno con AIC	5	0,00	0,00	0,00		0,00
01	02	01	01	04	0102010104	Altri gas medicali con AIC	5	0,00	0,00	0,00		0,00
01	02	01	01	05	0102010105	Emoderivati con AIC	5	0,00	305.511,96	0,00 D		305.511,96
01	02	01	01	06	0102010106	Medicinali senza AIC	5	0,00	198.124,10	0,00 D		198.124,10
01	02	01	01	07	0102010107	Emoderivati di produzione regionale	5	0,00	0,00	0,00		0,00
01	02	01	01	08	0102010108	Farmaci innovativi	5	0,00	713.717,44	0,00 D		713.717,44
01	02	01	02	01	0102010201	Sangue ed emocomponenti	5	0,00	0,00	0,00		0,00
01	02	01	03	01	0102010301	Strumentazione per bioimmagini e radioterapia	5	0,00	34.041,11	0,00 D		34.041,11
01	02	01	03	02	0102010302	Materiale per sterilizzazione	5	0,00	26.034,46	0,00 D		26.034,46
01	02	01	03	03	0102010303	Dispositivi per chirurgia mini-invasiva ed elettrochirurgia	5	0,00	231.885,55	0,00 D		231.885,55

DETTAGLIO CONTI 2019 5° LIVELLO

serie	gruppo	mastro	conto	sottoconto	cod pdc	descrizione cod pdc	livello pdc	sezione saldo iniziale	movimenti dare	movimenti avere	sezione saldo finale	saldo finale
01	02	01	03	04	0102010304	Protesi ortopediche e mezzi per osteosintesi e sintesi tendineo-legamentosa	5	0,00	125.694,46	0,00 D		125.694,46
01	02	01	03	05	0102010305	Protesi oculistiche	5	0,00	106.241,44	0,00 D		106.241,44
01	02	01	03	06	0102010306	Protesi vascolari e cardiache	5	0,00	3.595,95	0,00 D		3.595,95
01	02	01	03	07	0102010307	Altri dispositivi protesici impiantabili e prodotti per osteosintesi	5	0,00	26.339,17	0,00 D		26.339,17
01	02	01	03	08	0102010308	Supporti e ausili tecnici per persone disabili	5	0,00	7.705,50	0,00 D		7.705,50
01	02	01	03	09	0102010309	Dispositivi per emotrasfusione ed ematologia	5	0,00	42.793,34	0,00 D		42.793,34
01	02	01	03	10	0102010310	Dispositivi per dialisi	5	0,00	414.188,42	0,00 D		414.188,42
01	02	01	03	11	0102010311	Dispositivi medico-diagnostici in vitro (D.Lgs. 332/2000)	5	0,00	1.378.264,31	0,00 D		1.378.264,31
01	02	01	03	12	0102010312	Strumentazione per esplorazioni funzionali ed interventi terapeutici	5	0,00	395.454,20	0,00 D		395.454,20
01	02	01	03	13	0102010313	Strumentazione per radiologia diagnostica ed interventistica	5	0,00	888,71	0,00 D		888,71
01	02	01	03	14	0102010314	Strumentario chirurgico pluriuso o riusabile	5	0,00	43.416,82	0,00 D		43.416,82
01	02	01	03	15	0102010315	Dispositivi protesici impiantabili - vari	5	0,00	20.957,82	0,00 D		20.957,82
01	02	01	03	16	0102010316	Dispositivi per sistema artero-venoso	5	0,00	263.899,12	0,00 D		263.899,12



193

DETTAGLIO CONTI 2019 5° LIVELLO

serie	gruppo	mastro	conto	sottoconto	cod pdc	descrizione cod pdc	livello pdc	sezione saldo iniziale	movimenti dare	movimenti avere	sezione saldo finale	saldo finale
01	02	01	03	17	0102010317	Guide per apparato cardiocircolatorio	5	0,00	54.115,43	0,00 D		54.115,43
01	02	01	03	18	0102010318	Altri dispositivi per apparato cardiocircolatorio	5	0,00	209.610,57	0,00 D		209.610,57
01	02	01	03	19	0102010319	Disinfettanti, antisettici e proteolitici (D.Lgs. 46/97)	5	0,00	20.593,43	0,00 D		20.593,43
01	02	01	03	20	0102010320	Dispositivi per apparato gastrointestinale	5	0,00	108.756,84	0,00 D		108.756,84
01	02	01	03	21	0102010321	Dispositivi da sutura	5	0,00	159.097,78	0,00 D		159.097,78
01	02	01	03	22	0102010322	Dispositivi per sistema nervoso e midollare	5	0,00	14.507,51	0,00 D		14.507,51
01	02	01	03	23	0102010323	Dispositivi per odontoiatria, oftalmologia e otorinolaringoiatria	5	0,00	74.179,94	0,00 D		74.179,94
01	02	01	03	24	0102010324	Dispositivi per apparato respiratorio e anestesia	5	0,00	204.390,15	0,00 D		204.390,15
01	02	01	03	25	0102010325	Dispositivi di protezione e ausili per incontinenza (D.Lgs. 46/97)	5	0,00	194.247,26	0,00 D		194.247,26
01	02	01	03	26	0102010326	Dispositivi per apparato urogenitale	5	0,00	87.545,74	0,00 D		87.545,74
01	02	01	03	27	0102010327	Dispositivi vari	5	0,00	226.897,32	0,00 D		226.897,32
01	02	01	03	28	0102010328	Dispositivi da somministrazione, prelievo e raccolta	5	0,00	633.711,89	0,00 D		633.711,89
01	02	01	03	29	0102010329	Dispositivi per medicazioni generali e specialistiche	5	0,00	345.477,22	0,00 D		345.477,22
01	02	01	03	30	0102010330	Dispositivi impiantabili attivi	5	0,00	34.540,90	0,00 D		34.540,90
01	02	01	04	01	0102010401	Prodotti dietetici	5	0,00	10.440,25	0,00 D		10.440,25

DETTAGLIO CONTI 2019 5° LIVELLO

serie	gruppo	mastro	conto	sottoconto	cod pdc	descrizione cod pdc	livello pdc	sezione saldo iniziale	movimenti dare	movimenti avere	sezione saldo finale	saldo finale
01	02	01	04	02	0102010402	Alimenti per nutrizione artificiale senza AIC	5	0,00	65.062,74	0,00 D		65.062,74
01	02	01	05	01	0102010501	Sieri	5	0,00	0,00	0,00		0,00
01	02	01	05	02	0102010502	Vaccini obbligatori	5	0,00	0,00	0,00		0,00
01	02	01	05	03	0102010503	Altri Vaccini	5	0,00	0,00	0,00		0,00
01	02	01	05	04	0102010504	Altri materiali per la profilassi	5	0,00	0,00	0,00		0,00
01	02	01	06	01	0102010601	Prodotti chimici veterinario	5	0,00	0,00	0,00		0,00
01	02	01	07	01	0102010701	Medicinali ad uso veterinario	5	0,00	0,00	0,00		0,00
01	02	01	07	02	0102010702	Materiali chirurgici, sanitari e diagnostici per uso veterinario	5	0,00	0,00	0,00		0,00
01	02	01	07	03	0102010703	Altri materiali e beni sanitari per uso veterinario	5	0,00	0,00	0,00		0,00
01	02	01	08	01	0102010801	Vetriere e materiale plastico per laboratorio	5	0,00	11.204,53	0,00 D		11.204,53
01	02	01	08	02	0102010802	Materiali di consumo non specifici per strumentazione diagnostica	5	0,00	68.710,77	0,00 D		68.710,77
01	02	01	08	03	0102010803	Altri beni e prodotti sanitari	5	0,00	248.147,84	0,00 D		248.147,84
01	02	01	09	01	0102010901	Accounti per acquisto di beni e prodotti sanitari	5	0,00	0,00	0,00		0,00
01	02	01	10	01	0102011001	Prodotti alimentari	5	0,00	0,00	0,00		0,00
01	02	01	11	01	0102011101	Materiali di guardaroba, di pulizia, e di convivenza in genere	5	0,00	30.345,25	0,00 D		30.345,25
01	02	01	12	01	0102011201	Combustibili, carburanti e lubrificanti	5	0,00	0,00	0,00		0,00
01	02	01	13	01	0102011301	Supporti informatici	5	0,00	108.077,25	0,00 D		108.077,25

DETTAGLIO CONTI 2019 5° LIVELLO

serie	gruppo	mastro	conto	sottoconto	cod pdc	descrizione cod pdc	livello pdc	sezione saldo iniziale	movimenti dare	movimenti avere	sezione saldo finale	saldo finale
01	02	01	13	02	0102011302	Cancelleria e stampati	5	0,00	117.179,40	0,00 D	117.179,40	
01	02	01	14	01	0102011401	Materiale per la manutenzione di immobili e loro pertinenze	5	0,00	6.398,26	0,00 D	6.398,26	
01	02	01	14	02	0102011402	Materiale per la manutenzione di mobili e macchine	5	0,00	0,00	0,00	0,00	
01	02	01	14	03	0102011403	Materiale per la manutenzione di attrezzature tecnico scientifiche sanitarie	5	0,00	10.429,76	0,00 D	10.429,76	
01	02	01	14	04	0102011404	Materiale per la manutenzione di automezzi	5	0,00	0,00	0,00	0,00	
01	02	01	14	05	0102011405	Materiale per la manutenzione di altro	5	0,00	4.708,03	0,00 D	4.708,03	
01	02	01	15	01	0102011501	Altri beni e prodotti non sanitari	5	0,00	1.157,96	0,00 D	1.157,96	
01	02	01	16	01	0102011601	Acconti per acquisto di beni e prodotti non sanitari	5	0,00	0,00	0,00	0,00	
01	02	02	01	01	0102020101	Crediti v/Stato per spesa corrente - FSN indistinto	5 D	2.301,52	98.325,05	93.639,37 D	6.987,20	
01	02	02	02	01	0102020201	Crediti v/Stato per spesa corrente - FSN	5	0,00	0,00	0,00	0,00	
01	02	02	03	01	0102020301	Crediti v/Stato per mobilità attiva pubblica extraregionale	5	0,00	0,00	0,00	0,00	
01	02	02	03	02	0102020302	Crediti v/Stato per mobilità attiva privata extraregionale	5	0,00	0,00	0,00	0,00	

DETTAGLIO CONTI 2019 5° LIVELLO

serie	gruppo	mastro	conto	sottoconto	cod pdc	descrizione cod pdc	livello pdc	sezione saldo iniziale	movimenti dare	movimenti avere	sezione saldo finale	saldo finale
01	02	02	04	01	0102020401	Crediti v/Stato per mobilità attiva internazionale	5	0,00	0,00	0,00		0,00
01	02	02	05	01	0102020501	Crediti v/Stato per acconto quota fabbisogno sanitario regionale standard	5	0,00	0,00	0,00		0,00
01	02	02	06	01	0102020601	Crediti v/Stato per finanziamento sanitario aggiuntivo corrente	5	0,00	0,00	0,00		0,00
01	02	02	07	01	0102020701	Crediti v/Stato per spesa corrente - altro	5	0,00	0,00	0,00		0,00
01	02	02	07	02	0102020702	Crediti v/Stato per spesa corrente per STP (ex D.lgs. 286/98)	5	0,00	0,00	0,00		0,00
01	02	02	08	01	0102020801	Crediti v/Stato per finanziamenti per investimenti	5	0,00	0,00	0,00		0,00
01	02	02	09	01	0102020901	Crediti v/Stato per ricerca corrente - Ministero della Salute	5	0,00	0,00	0,00		0,00
01	02	02	09	02	0102020902	Crediti v/Stato per ricerca finalizzata - Ministero della Salute	5 D	4.620,00	1.122,00	0,00 D		5.742,00
01	02	02	09	03	0102020903	Crediti v/Stato per ricerca - altre Amministrazioni centrali	5	0,00	0,00	0,00		0,00
01	02	02	09	04	0102020904	Crediti v/Stato per ricerca - finanziamenti per investimenti	5	0,00	0,00	0,00		0,00
01	02	02	10	01	0102021001	Crediti v/prefetture	5	0,00	0,00	0,00		0,00

## DETTAGLIO CONTI 2019 5° LIVELLO

serie	gruppo	mastro	conto	sottoconto	cod pdc	descrizione cod pdc	livello pdc	sezione saldo iniziale	movimenti dare	movimenti avere	sezione saldo finale	saldo finale
01	02	02	11	01	0102021101	Crediti v/Regione o Provincia Autonoma per spesa corrente - IRAP - CONTO ELIMINATO	5	0,00	0,00	0,00		0,00
01	02	02	11	02	0102021102	Crediti v/Regione o Provincia Autonoma per spesa corrente - Addizionale IRPEF - CONTO ELIMINATO	5	0,00	0,00	0,00		0,00
01	02	02	11	03	0102021103	Crediti v/Regione o P. A. per quota FSR	5 D	144.243.512,93	743.631.926,50	761.266.852,44 D		126.608.586,99
01	02	02	11	04	0102021104	Crediti v/Regione o Provincia Autonoma per mobilità attiva intraregionale	5 D	1.256.839,40	102.476.232,32	102.476.232,32 D		1.256.839,40
01	02	02	11	05	0102021105	Fatture da emettere v/Regione per mobilità attiva intraregionale	5	0,00	0,00	0,00		0,00
01	02	02	11	06	0102021106	Fatture da emettere v/Regione per mobilità attiva intraregionale da privato	5	0,00	0,00	0,00		0,00
01	02	02	11	07	0102021107	Crediti v/Regione o Provincia Autonoma per mobilità attiva extraregionale	5 D	19.005.500,29	26.206.460,13	26.206.460,13 D		19.005.500,29
01	02	02	11	08	0102021108	Fatture da emettere v/Regione per mobilità attiva extraregionale	5	0,00	0,00	0,00		0,00
01	02	02	11	09	0102021109	Crediti v/Regione o Prov.A. per acconto quota FSR	5	0,00	597.506.235,00	597.506.235,00		0,00

DETTAGLIO CONTI 2019 5° LIVELLO

334

serie	gruppo	mastro	conto	sottoconto	cod pdc	descrizione cod pdc	livello pdc	sezione saldo iniziale	movimenti dare	movimenti avere	sezione saldo finale	saldo finale
01	02	02	11	10	0102021110	Fatture da emettere v/Regione per crediti/Regione o Provincia Autonoma per acconto FSR	5	0,00	0,00	0,00		0,00
01	02	02	11	11	0102021111	Crediti v/Regione per finanziamento sanitario aggiuntivo corrente LEA	5 D	9.378.306,53	9.459.338,46	8.933.757,09 D		9.903.887,90
01	02	02	11	12	0102021112	Crediti v/Regione o Provincia Autonoma per finanziamento sanitario aggiuntivo corrente extra LEA	5	0,00	0,00	0,00		0,00
01	02	02	11	13	0102021113	Crediti v/Regione o Provincia Autonoma per spesa corrente - altro	5	0,00	0,00	0,00		0,00
01	02	02	11	14	0102021114	Crediti v/Regione o Provincia Autonoma per ricerca	5	0,00	0,00	0,00		0,00
01	02	02	11	15	0102021115	Netting mobilità intraregionale ante 2007	5 D	15.592.903,99	0,00	0,00 D		15.592.903,99
01	02	02	11	16	0102021116	Netting mobilità extraregionale ante 2007	5	0,00	0,00	0,00		0,00
01	02	02	11	17	0102021117	Crediti v/Regione per acconto quota FSR per DPC	5	0,00	47.981.977,05	47.981.977,05		0,00
01	02	02	11	18	0102021118	Crediti v/Regione o Provincia Autonoma per spesa corrente - STP (ex D.lgs. 286/98)	5	0,00	216.918,16	0,00 D		216.918,16
01	02	02	11	19	0102021119	Crediti v/Regione o Provincia Autonoma per mobilità attiva internazionale	5	0,00	393.536,14	393.536,14		0,00

## DETTAGLIO CONTI 2019 5° LIVELLO

serie	gruppo	mastro	conto	sottoconto	cod pdc	descrizione cod pdc	livello pdc	sezione saldo iniziale	movimenti dare	movimenti avere	sezione saldo finale	saldo finale
01	02	02	12	01	0102021201	Crediti v/Regione o Provincia Autonoma per finanziamenti per investimenti	5 D	38.255,00	682.626,67	682.626,67 D		38.255,00
01	02	02	12	02	0102021202	Crediti v/Regione o Provincia Autonoma per incremento fondo dotazione	5	0,00	0,00	0,00		0,00
01	02	02	12	03	0102021203	Crediti v/Regione o Provincia Autonoma per ripiano perdite	5 D	27.874.334,00	0,00	353.804,19 D		27.520.529,81
01	02	02	12	04	0102021204	Crediti v/Regione per copertura debiti al 31/12/2005	5	0,00	0,00	0,00		0,00
01	02	02	12	05	0102021205	Crediti v/Regione o Provincia Autonoma per ricostituzione risorse da investimenti esercizi precedenti	5	0,00	0,00	0,00		0,00
01	02	02	12	06	0102021206	Crediti v/Regione o Provincia Autonoma per anticipazione ripiano disavanzo programmato dai Piani aziendali di cui all'art. 1, comma 528, L. 208/2015	5	0,00	0,00	0,00		0,00
01	02	02	12	07	0102021207	Crediti v/Regione o Provincia Autonoma per contributi L. 210/92	5	0,00	0,00	0,00		0,00
01	02	02	12	08	0102021208	Crediti v/Regione o Provincia Autonoma per contributi L. 210/92 aziende sanitarie	5	0,00	0,00	0,00		0,00
01	02	02	13	01	0102021301	Crediti v/Comuni	5 D	183.411,97	99.651,91	89.123,65 D		193.940,23

DETTAGLIO CONTI 2019 5° LIVELLO

serie	gruppo	mastro	conto	sottoconto	cod pdc	descrizione cod pdc	livello pdc	sezione saldo iniziale	movimenti dare	movimenti avere	sezione saldo finale	saldo finale
01	02	02	13	02	0102021302	Fatture da emettere v/Comuni	5 D	0,00	20.214,71	53.342,51	D	20.214,71
01	02	02	14	01	0102021401	Crediti v/ASL della Regione	5	0,00	0,00	0,00		0,00
01	02	02	14	02	0102021402	Crediti v/ASL Avezzano Sulmona L'Aquila per mobilità in compensazione	5	0,00	0,00	0,00		0,00
01	02	02	14	03	0102021403	Fatture da emettere v/ASL Avezzano Sulmona L'Aquila per mobilità in compensazione	5	0,00	0,00	0,00		0,00
01	02	02	14	04	0102021404	Crediti v/ASL Lanciano Vasto Chieti per mobilità in compensazione	5	0,00	0,00	0,00		0,00
01	02	02	14	05	0102021405	Fatture da emettere v/ASL Lanciano Vasto Chieti per mobilità in compensazione	5	0,00	0,00	0,00		0,00
01	02	02	14	06	0102021406	Crediti v/ASL Pescara per mobilità in compensazione	5	0,00	0,00	0,00		0,00
01	02	02	14	07	0102021407	Fatture da emettere v/ASL Pescara per mobilità in compensazione	5	0,00	0,00	0,00		0,00
01	02	02	14	08	0102021408	Crediti v/ASL Teramo per mobilità in compensazione	5	0,00	0,00	0,00		0,00
01	02	02	14	09	0102021409	Fatture da emettere v/ASL Teramo per mobilità in compensazione	5	0,00	0,00	0,00		0,00
01	02	02	14	10	0102021410	Crediti v/asi Avezzano Sulmona L'Aquila per mobilità non in compensazione	5	0,00	0,00	0,00		0,00



337

DETTAGLIO CONTI 2019 5° LIVELLO

serie	gruppo	mastro	conto	sottoconto	cod pdc	descrizione cod pdc	livello pdc	sezione saldo iniziale	movimenti dare	movimenti avere	sezione saldo finale	saldo finale
01	02	02	14	11	0102021411	Fatture da emettere v/ASL Avezzano Sulmona L'Aquila per mobilità non in compensazione	5	0,00	0,00	0,00		0,00
01	02	02	14	12	0102021412	Crediti v/ASL Lanciano Vasto Chieti per mobilità non in compensazione	5	0,00	0,00	0,00		0,00
01	02	02	14	13	0102021413	Fatture da emettere v/ASL Lanciano Vasto Chieti per mobilità non in compensazione	5	0,00	0,00	0,00		0,00
01	02	02	14	14	0102021414	Crediti v/ASL Pescara per mobilità non in compensazione	5	0,00	0,00	0,00		0,00
01	02	02	14	15	0102021415	Fatture da emettere v/ASL Pescara per mobilità non in compensazione	5	0,00	0,00	0,00		0,00
01	02	02	14	16	0102021416	Crediti v/ASL Teramo per mobilità non in compensazione	5	0,00	0,00	0,00		0,00
01	02	02	14	17	0102021417	Fatture da emettere v/ASL Teramo per mobilità non in compensazione	5	0,00	0,00	0,00		0,00
01	02	02	14	18	0102021418	Crediti v/ASL Avezzano Sulmona L'Aquila per altre prestazioni	5 D	490.053,37	91.354,52	34.529,48	D	546.878,41
01	02	02	14	19	0102021419	Fatture da emettere v/ASL Avezzano Sulmona L'Aquila per altre prestazioni	5 D	37.721,20	2.141,44	37.721,20	D	2.141,44
01	02	02	14	20	0102021420	Crediti v/ASL Lanciano Vasto Chieti per altre prestazioni	5 D	244.631,34	150.854,48	107.562,38	D	287.923,44

DETTAGLIO CONTI 2019 5° LIVELLO

338

serie	gruppo	mastro	conto	sottoconto	cod pdc	descrizione cod pdc	livello pdc	sezione saldo iniziale	movimenti dare	movimenti avere	sezione saldo finale	saldo finale
01	02	02	14	21	0102021421	Fatture da emettere v/ASL Lanciano Vasto Chieti per altre prestazioni	5 D	25.919,58	21.559,36	25.919,58 D		21.559,36
01	02	02	14	22	0102021422	Crediti v/ASL Pescara per altre prestazioni	5	0,00	0,00	0,00		0,00
01	02	02	14	23	0102021423	Fatture da emettere v/ASL Pescara per altre prestazioni	5	0,00	0,00	0,00		0,00
01	02	02	14	24	0102021424	Crediti v/ASL Teramo per altre prestazioni	5 D	3.838.419,77	284.732,87	281.616,85 D		3.841.535,79
01	02	02	14	25	0102021425	Fatture da emettere v/ASL Teramo per altre prestazioni	5 D	4.159,83	4.464,70	4.159,83 D		4.464,70
01	02	02	14	26	0102021426	Crediti v/ASL Avezzano Sulmona L'Aquila sanitarie pubbliche della Regione - per Contributi da Aziende sanitarie pubbliche della Regione o Prov. Aut. (extra fondo)	5	0,00	0,00	0,00		0,00
01	02	02	14	27	0102021427	Crediti v/ASL Lanciano Vasto Chieti sanitarie pubbliche della Regione - per Contributi da Aziende sanitarie pubbliche della Regione o Prov. Aut. (extra fondo)	5	0,00	0,00	0,00		0,00
01	02	02	14	28	0102021428	Crediti v/ASL Pescara sanitarie pubbliche della Regione - per Contributi da Aziende sanitarie pubbliche della Regione o Prov. Aut. (extra fondo)	5	0,00	0,00	0,00		0,00

## DETTAGLIO CONTI 2019 5° LIVELLO

serie	gruppo	mastro	conto	sottoconto	cod pdc	descrizione cod pdc	livello pdc	sezione saldo iniziale	movimenti dare	movimenti avere	sezione saldo finale	saldo finale
01	02	02	14	29	0102021429	Crediti v/Asl Teramo sanitarie pubbliche della Regione - per Contributi da Aziende sanitarie pubbliche della Regione o Prov. Aut. (extra fondo)	5	0,00	0,00	0,00		0,00
01	02	02	15	01	0102021501	Acconto quota FSR da distribuire	5	0,00	0,00	0,00		0,00
01	02	02	15	02	0102021502	Crediti v/Aziende sanitarie pubbliche della Regione per anticipazione ripiano disavanzo programmato dai Piani aziendali di cui all'art. 1, comma 528, L. 208/2015	5	0,00	0,00	0,00		0,00
01	02	02	16	01	0102021601	Crediti v/Aziende sanitarie pubbliche Extraregione	5 D	157.257,25	98.823,23	127.250,19 D		128.830,29
01	02	02	16	02	0102021602	Fatture da emettere v/Aziende Sanitarie Pubbliche Extraregione	5 D	44.097,25	29.023,79	44.522,61 D		28.598,43
01	02	02	17	01	0102021701	Crediti v/ARTA	5 D	5.931,31	0,00	0,00 D		5.931,31
01	02	02	17	02	0102021702	Fatture da emettere v/ARTA	5	0,00	0,00	0,00		0,00
01	02	02	17	03	0102021703	Crediti v/Società controllate e collegate (enti regionali)	5	0,00	0,00	0,00		0,00
01	02	02	17	04	0102021704	Fatture da emettere/Società controllate e collegate	5	0,00	0,00	0,00		0,00
01	02	02	17	05	0102021705	Crediti v/enti regionali	5	0,00	0,00	0,00		0,00

DETTAGLIO CONTI 2019 5° LIVELLO

340

serie	gruppo	mastro	conto	sottoconto	cod pdc	descrizione cod pdc	livello pdc	sezione saldo iniziale	movimenti dare	movimenti avere	sezione saldo finale	saldo finale
01	02	02	17	06	0102021706	Fatture da emettere v/enti regionali	5	0,00	0,00	0,00	0,00	0,00
01	02	02	18	01	0102021801	Crediti v/sperimentazioni gestionali	5	0,00	0,00	0,00	0,00	0,00
01	02	02	18	02	0102021802	Fatture da emettere v/sperimentazioni gestionali	5	0,00	0,00	0,00	0,00	0,00
01	02	02	19	01	0102021901	Crediti v/altre partecipate	5	0,00	0,00	0,00	0,00	0,00
01	02	02	19	02	0102021902	Fatture da emettere v/altre partecipate	5	0,00	0,00	0,00	0,00	0,00
01	02	02	20	01	0102022001	Erario c/lres	5	0,00	0,00	0,00	0,00	0,00
01	02	02	20	02	0102022002	Erario c/lres per acconti versati	5	0,00	408.988,00	408.988,00	0,00	0,00
01	02	02	20	03	0102022003	Erario c/ritenute	5 D	80,5	38,97	0,00 D	0,00 D	119,47
01	02	02	20	04	0102022004	Erario c/lva in sospensione su fatture di acquisto	5	0,00	0,00	0,00	0,00	0,00
01	02	02	20	05	0102022005	Erario c/lva per acconti versati	5 D	15.529,00	13.871,00	15.421,00 D	0,00	13.979,00
01	02	02	20	06	0102022006	Erario c/lva chiesta a rimborso	5 D	1.295,04	0,00	0,00 D	0,00 D	1.295,04
01	02	02	20	07	0102022007	Credito verso Erario per imposte anticipate	5	0,00	0,00	0,00	0,00	0,00
01	02	02	20	08	0102022008	Erario c/IRAP per acconti versati	5	0,00	0,00	0,00	0,00	0,00
01	02	02	20	09	0102022009	Credito per IRAP	5	0,00	0,00	0,00	0,00	0,00
01	02	02	20	10	0102022010	Crediti per imposte esercizi precedenti	5	0,00	0,00	0,00	0,00	0,00
01	02	02	20	11	0102022011	Altri crediti verso Erario	5	0,00	0,00	0,00	0,00	0,00
01	02	02	21	01	0102022101	Crediti v/clienti privati	5 D	4.535.010,65	21.132.945,95	20.182.702,73 D	0,00	5.485.253,87
01	02	02	21	02	0102022102	Fatture da emettere v/clienti privati	5 D	608.342,13	272.781,97	608.342,13 D	0,00	272.781,97

341

DETTAGLIO CONTI 2019 5° LIVELLO

serie	gruppo	mastro	conto	sottoconto	cod pdc	descrizione cod pdc	livello pdc	sezione saldo iniziale	movimenti dare	movimenti avere	sezione saldo finale	saldo finale
01	02	02	21	03	0102022103	Crediti v/utenza per proventi da ticket	5 D	14.200,23	8.858.209,30	8.852.587,76 D		19.821,77
01	02	02	21	04	0102022104	Fatture da emettere v/utenza per proventi da ticket	5	0,00	0,00	0,00		0,00
01	02	02	21	05	0102022105	Crediti v/clienti privati per anticipi mobilità attiva	5	0,00	0,00	0,00		0,00
01	02	02	21	06	0102022106	Fatture da emettere v/clienti privati per anticipi mobilità attiva	5	0,00	0,00	0,00		0,00
01	02	02	21	07	0102022107	Crediti v/società controllate e collegate (clienti privati)	5	0,00	0,00	0,00		0,00
01	02	02	21	08	0102022108	Fatture da emettere v/clienti privati per anticipi mobilità attiva	5	0,00	0,00	0,00		0,00
01	02	02	21	09	0102022109	Crediti v/dipendenti	5 D	1.945,44	6.134,40	6.457,39 D		1.622,45
01	02	02	21	10	0102022110	Accounti verso erogatori (privati accreditati e convenzionati) di prestazioni sanitarie	5	0,00	0,00	0,00		0,00
01	02	02	21	11	0102022111	Accounti verso altri fornitori	5	0,00	207.813,83	207.813,83		0,00
01	02	02	22	01	0102022201	Crediti v/gestioni liquidatorie	5	0,00	0,00	0,00		0,00
01	02	02	22	02	0102022202	Fatture da emettere v/gestioni liquidatorie	5	0,00	0,00	0,00		0,00
01	02	02	23	01	0102022301	Crediti v/altri soggetti pubblici	5 D	217.546,71	155.400,41	137.662,29 D		235.284,83
01	02	02	23	02	0102022302	Fatture da emettere v/altri soggetti pubblici	5	0,00	0,00	0,00		0,00

DETTAGLIO CONTI 2019 5° LIVELLO

342

serie	gruppo	mastro	conto	sottoconto	cod pdc	descrizione cod pdc	livello pdc	sezione saldo iniziale	movimenti dare	movimenti avere	sezione saldo finale	saldo finale
01	02	02	24	01	0102022401	Crediti v/altri soggetti pubblici per ricerca	5	0,00	0,00	0,00		0,00
01	02	02	24	02	0102022402	Fatture da emettere v/altri soggetti pubblici per ricerca	5	0,00	0,00	0,00		0,00
01	02	02	25	01	0102022501	Altri Crediti diversi	5 D	865.402,70	1.010.408,89	11.935,63 D		1.863.875,96
01	02	02	25	02	0102022502	Fatture da emettere v/Altri Crediti diversi	5	0,00	0,00	0,00		0,00
01	02	02	25	03	0102022503	Accounti a farmacie	5	0,00	0,00	0,00		0,00
01	02	02	25	04	0102022504	Altri Crediti verso erogatori (privati accreditati e convenzionati) di prestazioni sanitarie	5	0,00	0,00	0,00		0,00
01	02	02	26	01	0102022601	Note credito da ricevere verso Regione per mobilità passiva intraregionale	5	0,00	0,00	0,00		0,00
01	02	02	26	02	0102022602	Note credito da ricevere verso Regione per mobilità passiva extraregionale	5	0,00	0,00	0,00		0,00
01	02	02	26	03	0102022603	Note credito da ricevere Altri debiti v/Regione o Provincia Autonoma	5	0,00	0,00	0,00		0,00
01	02	02	26	04	0102022604	Note credito da ricevere verso Comuni	5	0,00	0,00	0,00		0,00
01	02	02	26	05	0102022605	Note di credito da ricevere verso ASL/AO/RCCS della Regione	5	0,00	0,00	0,00		0,00
01	02	02	26	06	0102022606	Note credito da ricevere v/ASL Avezzano Sulmona L'Aquila per quota FSR	5	0,00	0,00	0,00		0,00

## DETTAGLIO CONTI 2019 5° LIVELLO

serie	gruppo	mastro	conto	sottoconto	cod pdc	descrizione cod pdc	livello pdc	sezione saldo iniziale	movimenti date	movimenti avere	sezione saldo finale	saldo finale
01	02	02	26	07	0102022607	Note credito da ricevere v/ASL Lanciano Vasto Chieti per quota FSR	5	0,00	0,00	0,00		0,00
01	02	02	26	08	0102022608	Note credito da ricevere v/ASL Pescara per quota FSR	5	0,00	0,00	0,00		0,00
01	02	02	26	09	0102022609	Note credito da ricevere v/ASL Teramo per quota FSR	5	0,00	0,00	0,00		0,00
01	02	02	26	10	0102022610	Note credito da ricevere v/ASL Avezzano Sulmona L'Aquila per finanziamento sanitario aggiuntivo corrente LEA	5	0,00	0,00	0,00		0,00
01	02	02	26	11	0102022611	Note credito da ricevere v/ASL Lanciano Vasto Chieti per finanziamento sanitario aggiuntivo corrente LEA	5	0,00	0,00	0,00		0,00
01	02	02	26	12	0102022612	Note credito da ricevere v/ASL Pescara per finanziamento sanitario aggiuntivo corrente LEA	5	0,00	0,00	0,00		0,00
01	02	02	26	13	0102022613	Note credito da ricevere v/ASL Teramo per finanziamento sanitario aggiuntivo corrente LEA	5	0,00	0,00	0,00		0,00
01	02	02	26	14	0102022614	Note credito da ricevere v/ASL Avezzano Sulmona L'Aquila per finanziamento sanitario aggiuntivo corrente extra LEA	5	0,00	0,00	0,00		0,00

DETTAGLIO CONTI 2019 5° LIVELLO

serie	gruppo	mastro	conto	sottoconto	cod pdc	descrizione cod pdc	livello pdc	sezione saldo iniziale	movimenti dare	movimenti avere	sezione saldo finale	saldo finale
01	02	02	26	15	0102022615	Note credito da ricevere v/ASL Lanciano Vasto Chieti per finanziamento sanitario aggiuntivo corrente extra LEA	5	0,00	0,00	0,00		0,00
01	02	02	26	16	0102022616	Note credito da ricevere v/ASL Pescara per finanziamento sanitario aggiuntivo corrente extra LEA	5	0,00	0,00	0,00		0,00
01	02	02	26	17	0102022617	Note credito da ricevere v/ASL Teramo per finanziamento sanitario aggiuntivo corrente extra LEA	5	0,00	0,00	0,00		0,00
01	02	02	26	18	0102022618	Note credito da ricevere v/ASL Avezzano Sulmona L'Aquila per mobilità non in compensazione	5	0,00	0,00	0,00		0,00
01	02	02	26	19	0102022619	Note credito da ricevere v/ASL Lanciano Vasto Chieti per mobilità non in compensazione	5	0,00	0,00	0,00		0,00
01	02	02	26	20	0102022620	Note credito da ricevere v/ASL Pescara per mobilità non in compensazione	5	0,00	0,00	0,00		0,00
01	02	02	26	21	0102022621	Note credito da ricevere v/ASL Teramo per mobilità non in compensazione	5	0,00	0,00	0,00		0,00
01	02	02	26	22	0102022622	Note credito da ricevere v/ASL Avezzano Sulmona L'Aquila per altre prestazioni	5	0,00	0,00	0,00		0,00



345

## DETTAGLIO CONTI 2019 5° LIVELLO

serie	gruppo	mastro	conto	sottoconto	cod pdc	descrizione cod pdc	livello pdc	sezione saldo iniziale	movimenti dare	movimenti avere	sezione saldo finale	saldo finale
01	02	02	26	23	0102022623	Note credito da ricevere v/ASL Lanciano Vasto Chieti per altre prestazioni	5 D	57,75	23.908,50	57,75 D		23.908,50
01	02	02	26	24	0102022624	Note credito da ricevere v/ASL Pescara per altre prestazioni	5	0,00	0,00	0,00		0,00
01	02	02	26	25	0102022625	Note credito da ricevere v/ASL Teramo per altre prestazioni	5	0,00	46,78	0,00 D		46,78
01	02	02	26	26	0102022626	Note credito da ricevere v/Aziende sanitarie pubbliche Extraregione	5	0,00	0,00	0,00		0,00
01	02	02	26	27	0102022627	Note credito da ricevere v/ASL Avezzano Sulmona L'Aquila per versamenti c/patrimonio netto	5	0,00	0,00	0,00		0,00
01	02	02	26	28	0102022628	Note credito da ricevere v/ASL Lanciano Vasto Chieti per versamenti c/patrimonio netto	5	0,00	0,00	0,00		0,00
01	02	02	26	29	0102022629	Note credito da ricevere v/ASL Pescara per versamenti c/patrimonio netto	5	0,00	0,00	0,00		0,00
01	02	02	26	30	0102022630	Note credito da ricevere v/ASL Teramo per versamenti c/patrimonio netto	5	0,00	0,00	0,00		0,00
01	02	02	26	31	0102022631	Note credito da ricevere v/enti regionali	5	0,00	0,00	0,00		0,00

DETTAGLIO CONTI 2019 5° LIVELLO

serie	gruppo	mastro	conto	sottoconto	cod pdc	descrizione cod pdc	livello pdc	sezione saldo iniziale	movimenti dare	movimenti avere	sezione saldo finale	saldo finale
01	02	02	26	32	0102022632	Note credito da ricevere v/sperimentazioni gestionali	5	0,00	0,00	0,00		0,00
01	02	02	26	33	0102022633	Note credito da ricevere v/altre partecipate	5	0,00	0,00	0,00		0,00
01	02	02	26	34	0102022634	Note credito da ricevere v/IRCCS privati e Policlinici	5	0,00	7.956,18	0,00 D		7.956,18
01	02	02	26	35	0102022635	Note credito da ricevere v/Ospedali Classificati	5	0,00	0,00	0,00		0,00
01	02	02	26	36	0102022636	Note credito da ricevere v/Case di Cura	5 D	4.610,61	126,36	4.610,61 D		126,36
01	02	02	26	37	0102022637	Note credito da ricevere v/altri erogatori di prestazioni sanitarie - intraregione	5 D	25.891.530,35	1.929.388,19	2.833.454,09 D		24.987.464,45
01	02	02	26	38	0102022638	Note credito da ricevere verso altri fornitori nazionali	5 D	1.282.410,64	738.479,34	1.282.410,64 D		738.479,34
01	02	02	26	39	0102022639	Note credito da ricevere verso altri fornitori esteri	5	0,00	0,00	0,00		0,00
01	02	02	26	40	0102022640	Note credito da ricevere v/gestioni liquidatorie	5	0,00	0,00	0,00		0,00
01	02	02	26	41	0102022641	Note credito da ricevere per altri debiti diversi	5 D	2.286,01	6.757,61	2.286,01 D		6.757,61
01	02	03	01	01	0102030101	Partecipazioni in imprese controllate	5	0,00	0,00	0,00		0,00
01	02	03	01	02	0102030102	Partecipazioni in imprese collegate	5	0,00	0,00	0,00		0,00
01	02	03	01	03	0102030103	Partecipazioni in altre imprese	5	0,00	0,00	0,00		0,00

367

## DETTAGLIO CONTI 2019 5° LIVELLO

serie	gruppo	mastro	conto	sottoconto	cod pdc	descrizione cod pdc	livello pdc	sezione saldo iniziale	movimenti dare	movimenti avere	sezione saldo finale	saldo finale
						Altri titoli che non costituiscono immobilizzazioni						
01	02	03	02	01	0102030201		5	0,00	0,00	0,00		0,00
01	02	04	01	01	0102040101	Cassa ticket	5 D	20.000,00	0,00	0,00		20.000,00
01	02	04	01	02	0102040102	Cassa economale	5	0,00	49.747,05	49.747,05		0,00
01	02	04	02	01	0102040201	Istituto Tesoriere	5 D	46.196.074,32	690.539.043,52	662.428.963,20		74.306.154,64
01	02	04	03	01	0102040301	Tesoreria Unica	5	0,00	0,00	0,00		0,00
01	02	04	04	01	0102040401	Conto corrente postale	5 D	1.292.034,41	1.221.581,40	1.514.988,60		998.627,21
01	03	01	01	01	0103010101	Ratei attivi	5	0,00	0,00	0,00		0,00
01	03	01	02	01	0103010201	Ratei attivi v/Aziende sanitarie pubbliche della Regione	5	0,00	0,00	0,00		0,00
01	03	02	01	01	0103020101	Risconti attivi	5 D	10.533,97	8.697,97	10.533,97		8.697,97
01	03	02	02	01	0103020201	Risconti attivi v/Aziende sanitarie pubbliche della Regione	5	0,00	0,00	0,00		0,00
01	04	01	01	01	0104010101	Canoni di leasing ancora da pagare	5	0,00	0,00	0,00		0,00
01	04	02	01	01	0104020101	Depositi cauzionali	5	0,00	0,00	0,00		0,00
01	04	03	01	01	0104030101	Beni in comodato	5	0,00	0,00	0,00		0,00
01	04	04	01	01	0104040101	Garanzie prestate	5	0,00	0,00	0,00		0,00
01	04	04	01	02	0104040102	Garanzie ricevute	5	0,00	0,00	0,00		0,00
01	04	04	01	03	0104040103	Beni presso terzi	5	0,00	0,00	0,00		0,00
01	04	04	01	04	0104040104	Beni in contenzioso	5	0,00	0,00	0,00		0,00
01	04	04	01	05	0104040105	Altri impegni assunti	5	0,00	0,00	0,00		0,00
01	04	04	01	06	0104040106	Altri contri d'ordine	5	0,00	0,00	0,00		0,00
01	04	05	01	01	0104050101	Canoni di project financing ancora da pagare	5	0,00	0,00	0,00		0,00
02	01	01	01	01	0201010101	Fondo di dotazione	5	0,00	0,00	0,00		0,00
02	01	02	01	01	0201020101	Finanziamenti per beni di prima dotazione	5 A	60.131.413,81	3.577.467,93	0,00		56.553.945,88

DETTAGLIO CONTI 2019 5° LIVELLO

serie	gruppo	mastro	conto	sottoconto	cod pdc	descrizione cod pdc	livello pdc	sezione saldo iniziale	movimenti dare	movimenti avere	sezione saldo finale	saldo finale
02	01	02	02	01	0201020201	Finanziamenti da Stato per investimenti - ex art. 20 legge 67/88	5	0,00	0,00	0,00		0,00
02	01	02	03	01	0201020301	Finanziamenti da Stato per investimenti - ricerca	5	0,00	0,00	0,00		0,00
02	01	02	04	01	0201020401	Finanziamenti da Stato per investimenti - altro	5	0,00	0,00	0,00		0,00
02	01	02	05	01	0201020501	Finanziamenti da Regione per investimenti	5 A	38.021.266,42	1.986.864,15	13.499.505,02 A		49.533.907,29
02	01	02	06	01	0201020601	Finanziamenti da altri soggetti pubblici per investimenti	5	0,00	0,00	0,00		0,00
02	01	02	07	01	0201020701	Finanziamenti per investimenti da rettifica contributi in conto esercizio	5 A	17.059.862,38	5.079.640,42	1.554.862,26 A		13.535.084,22
02	01	03	01	01	0201030101	Riserve da donazioni e lasciti vincolati ad investimenti	5 A	260.474,10	86.964,13	308.827,12 A		482.337,09
02	01	04	01	01	0201040101	Riserve da rivalutazioni	5	0,00	0,00	0,00		0,00
02	01	04	02	01	0201040201	Riserve da plusvalenze da reinvestire	5	0,00	0,00	0,00		0,00
02	01	04	03	01	0201040301	Contributi da reinvestire	5	0,00	0,00	0,00		0,00
02	01	04	04	01	0201040401	Riserve da utili di esercizio destinati ad investimenti	5	0,00	0,00	0,00		0,00
02	01	04	05	01	0201040501	Riserve diverse	5 A	2.730.000,00	0,00	0,00 A		2.730.000,00
02	01	05	01	01	0201050101	Contributi per copertura debiti al 31/12/2005	5	0,00	0,00	0,00		0,00

348

349

## DETTAGLIO CONTI 2019 5° LIVELLO

serie	gruppo	mastro	conto	sottoconto	cod pdc	descrizione cod pdc	livello pdc	sezione saldo iniziale	movimenti dare	movimenti avere	sezione saldo finale	saldo finale
02	01	05	02	01	0201050201	Contributi per ricostituzione risorse da investimenti esercizi precedenti	5	0,00	0,00	0,00		0,00
02	01	05	03	01	0201050301	Altro - contributi per ripiano perdite	5 A	27.874.334,00	0,00	0,00 A		27.874.334,00
02	01	06	01	01	0201060101	UTILI PORTATI A NUOVO	5	0,00	0,00	1.677,34 A		1.677,34
02	01	06	01	02	0201060102	PERDITE PORTATI A NUOVO	5 D	27.874.333,82	0,00	0,00 D		27.874.333,82
02	01	07	01	01	0201070101	UTILE D'ESERCIZIO	5 A	1.677,34	1.677,34	0,00		0,00
02	01	07	01	02	0201070102	PERDITA D'ESERCIZIO	5	0,00	0,00	0,00		0,00
02	02	01	01	01	0202010101	F.do Amm.to costi di impianto e di ampliamento	5	0,00	0,00	0,00		0,00
02	02	01	02	01	0202010201	F.do Amm.to costi di ricerca e sviluppo	5	0,00	0,00	0,00		0,00
02	02	01	03	01	0202010301	F.do Amm.to diritti di brevetto e diritti di utilizzazione delle opere d'ingegno - derivanti dall'attività di ricerca	5	0,00	0,00	0,00		0,00
02	02	01	04	01	0202010401	F.do Amm.to diritti di brevetto e diritti di utilizzazione delle opere d'ingegno - altri	5	0,00	0,00	0,00		0,00
02	02	01	05	01	0202010501	F.do Amm.to concessioni pluriennali	5	0,00	0,00	0,00		0,00
02	02	01	06	01	0202010601	F.do Amm.to licenze d'uso software	5 A	1.844.654,70	0,00	155.437,62 A		2.000.092,32
02	02	01	07	01	0202010701	F.do amm.to marchi e diritti simili	5	0,00	0,00	0,00		0,00
02	02	01	08	01	0202010801	F.do Amm.to migliorie su beni di terzi	5	0,00	0,00	0,00		0,00

DETTAGLIO CONTI 2019 5° LIVELLO

350

serie	gruppo	mastro	conto	sottoconto	cod pdc	descrizione cod pdc	livello pdc	sezione saldo iniziale	movimenti dare	movimenti avere	sezione saldo finale	saldo finale
02	02	01	09	01	0202010901	F.do Amm.to pubblicità	5	0,00	0,00	0,00		0,00
02	02	01	10	01	0202011001	F.do Amm.to altre immobilizzazioni immateriali	5	0,00	0,00	0,00		0,00
02	02	02	01	01	0202020101	F.do Amm.to Fabbricati non strumentali (disponibili)	5	0,00	0,00	0,00		0,00
02	02	02	02	01	0202020201	F.do Amm.to costruzioni leggere	5	0,00	0,00	0,00		0,00
02	02	02	03	01	0202020301	F.do Amm.to Fabbricati strumentali (indisponibili)	5 A	95.852.232,95	0,00	5.032.903,95 A		100.885.136,90
02	02	02	04	01	0202020401	F.do ammortamento impianti sanitari	5	0,00	0,00	0,00		0,00
02	02	02	05	01	0202020501	F.do ammortamento impianti generici	5	0,00	0,00	0,00		0,00
02	02	02	06	01	0202020601	F.do amm.to macchinari sanitari	5	0,00	0,00	0,00		0,00
02	02	02	07	01	0202020701	F.do ammortamento macchinari generici	5 A	5.393.858,31	32.590,80	319.573,24 A		5.680.840,75
02	02	02	08	01	0202020801	F.do Amm.to impianti e macchinari < 516 euro	5	0,00	0,00	0,00		0,00
02	02	02	09	01	0202020901	F.do Amm.to Attrezzature sanitarie e scientifiche	5	0,00	0,00	0,00		0,00
02	02	02	10	01	0202021001	F.do Amm.to Attrezzature generiche	5 A	69.436.276,10	879.884,20	4.807.029,55 A		73.363.421,45
02	02	02	11	01	0202021101	F.do amm.to attrezzature sanitarie e scientifiche < 516 euro	5	0,00	0,00	0,00		0,00
02	02	02	12	01	0202021201	F.do Amm.to mobili e arredi	5 A	9.348.723,10	21.894,70	361.509,62 A		9.688.338,02

351

## DETTAGLIO CONTI 2019 5° LIVELLO

serie	gruppo	mastro	conto	sottoconto	cod pdc	descrizione cod pdc	livello pdc	sezione saldo iniziale	movimenti dare	movimenti avere	sezione saldo finale	saldo finale
02	02	02	13	01	0202021301	F.do Amm.to mobili d'ufficio	5	0,00	0,00	0,00	0,00	0,00
02	02	02	14	01	0202021401	F.do amm.to mobili d'ufficio < 516 euro	5	0,00	0,00	0,00	0,00	0,00
02	02	02	15	01	0202021501	F.do Amm.to Elicotteri	5	0,00	0,00	0,00	0,00	0,00
02	02	02	16	01	0202021601	F.do Amm.to Ambulanze	5 A	601,44	0,00	47.981,85 A	48.583,29	48.583,29
02	02	02	17	01	0202021701	F.do Amm.to Altri mezzi di trasporto	5 A	1.671.662,52	0,00	85.729,90 A	1.757.392,42	1.757.392,42
02	02	02	18	01	0202021801	F.do Amm.to attrezzature e macchine d'ufficio	5	0,00	0,00	0,00	0,00	0,00
02	02	02	19	01	0202021901	F.do Amm.to attrezzature tecnico - economici	5	0,00	0,00	0,00	0,00	0,00
02	02	02	20	01	0202022001	F.do Amm.to computer e macchinari elettronici	5 A	4.788.249,06	616,61	250.059,58 A	5.037.692,03	5.037.692,03
02	02	02	21	01	0202022101	F.do Amm.to altri beni materiali	5 A	407.043,10	651,00	11.964,03 A	418.356,13	418.356,13
02	02	02	22	01	0202022201	F.do Amm.to altri beni < 516 euro	5	0,00	0,00	0,00	0,00	0,00
02	02	03	01	01	0202030101	F.do Svalut. Costi di impianto e di ampliamento	5	0,00	0,00	0,00	0,00	0,00
02	02	03	01	02	0202030102	F.do Svalut. Costi di ricerca e sviluppo	5	0,00	0,00	0,00	0,00	0,00
02	02	03	01	03	0202030103	F.do Svalut. Diritti di brevetto e diritti di utilizzazione delle opere d'ingegno	5	0,00	0,00	0,00	0,00	0,00
02	02	03	01	04	0202030104	F.do Svalut. Concessioni pluriennali	5	0,00	0,00	0,00	0,00	0,00
02	02	03	01	05	0202030105	F.do Svalut. Licenze d'uso software	5	0,00	0,00	0,00	0,00	0,00
02	02	03	01	06	0202030106	F.do Svalut. Marchi	5	0,00	0,00	0,00	0,00	0,00

DETTAGLIO CONTI 2019 5° LIVELLO

serie	gruppo	mastro	conto	sottoconto	cod pdc	descrizione cod pdc	livello pdc	sezione saldo iniziale	movimenti dare	movimenti avere	sezione saldo finale	saldo finale
02	02	03	01	07	0202030107	F.do Svalut. Altre immobilizzazioni immateriali	5					
02	02	03	02	01	0202030201	F.do Svalut. Terreni	5	0,00	0,00	0,00		0,00
02	02	03	02	02	0202030202	F.do Svalut. Fabbricati non strumentali (disponibili)	5					
02	02	03	02	03	0202030203	F.do Svalut. Fabbricati strumentali (indisponibili)	5	0,00	0,00	0,00		0,00
02	02	03	02	04	0202030204	F.do Svalut. Impianti e macchinari	5	0,00	0,00	0,00		0,00
02	02	03	02	05	0202030205	F.do Svalut. Attrezzature sanitarie e scientifiche	5					
02	02	03	02	06	0202030206	F.do Svalut. Mobili e arredi	5	0,00	0,00	0,00		0,00
02	02	03	02	07	0202030207	F.do Svalut. Automezzi e altri mezzi di trasporto	5					
02	02	03	02	08	0202030208	F.do Svalut. Oggetti d'arte	5	0,00	0,00	0,00		0,00
02	02	03	02	09	0202030209	F.do Svalut. Altre immobilizzazioni materiali	5					
02	02	03	03	01	0202030301	F.do svalutazione crediti finanziari	5	0,00	0,00	0,00		0,00
02	02	03	04	01	0202030401	F.do deprezzamento magazzino beni sanitari	5					
02	02	03	04	02	0202030402	F.do deprezzamento magazzino beni non sanitari	5	0,00	0,00	0,00		0,00



## DETTAGLIO CONTI 2019 5° LIVELLO

serie	gruppo	mastro	conto	sottoconto	cod pdc	descrizione cod pdc	livello pdc	sezione saldo iniziale	movimenti dare	movimenti avere	sezione saldo finale	saldo finale
02	02	03	05	01	0202030501	F.do svalutazione crediti v/Stato per mobilità attiva pubblica extraregionale	5	0,00	0,00	0,00		0,00
02	02	03	05	02	0202030502	F.do svalutazione crediti v/Stato per mobilità attiva privata extraregionale	5	0,00	0,00	0,00		0,00
02	02	03	05	03	0202030503	F.do svalutazione crediti v/Stato per mobilità attiva internazionale	5	0,00	0,00	0,00		0,00
02	02	03	05	04	0202030504	F.do svalutazione crediti v/Stato per acconto quota fabbisogno sanitario regionale standard	5	0,00	0,00	0,00		0,00
02	02	03	05	05	0202030505	F.do svalutazione crediti v/Stato per spesa corrente - altro	5	0,00	0,00	0,00		0,00
02	02	03	05	06	0202030506	F.do svalutazione crediti v/Stato per finanziamenti per investimenti	5	0,00	0,00	0,00		0,00
02	02	03	05	07	0202030507	F.do svalutazione crediti v/Stato per ricerca corrente - Ministero della Salute	5	0,00	0,00	0,00		0,00
02	02	03	05	08	0202030508	F.do svalutazione crediti v/Stato per ricerca finalizzata - Ministero della Salute	5	0,00	0,00	0,00		0,00

DETTAGLIO CONTI 2019 5° LIVELLO

serie	gruppo	mastro	conto	sottoconto	cod pdc	descrizione cod pdc	livello pdc	sezione saldo iniziale	movimenti dare	movimenti avere	sezione saldo finale	saldo finale
02	02	03	05	09	0202030509	F.do svalutazione crediti v/Stato per ricerca - altre Amministrazioni centrali	5	0,00	0,00	0,00	0,00	0,00
02	02	03	05	10	0202030510	F.do svalutazione crediti v/Stato per ricerca - finanziamenti per investimenti	5	0,00	0,00	0,00	0,00	0,00
02	02	03	05	11	0202030511	F.do svalutazione crediti v/prefetture	5	0,00	0,00	0,00	0,00	0,00
02	02	03	05	12	0202030512	F.do svalutazione crediti v/Regione o Provincia Autonomia per ricerca	5	0,00	0,00	0,00	0,00	0,00
02	02	03	05	13	0202030513	F.do svalutazione crediti v/Regione o Provincia Autonomia per finanziamenti per investimenti	5	0,00	0,00	0,00	0,00	0,00
02	02	03	05	14	0202030514	F.do svalutazione crediti v/Regione per incremento fondo di dotazione	5	0,00	0,00	0,00	0,00	0,00
02	02	03	05	15	0202030515	F.do svalutazione crediti v/Regione per ripiano perdite	5	0,00	0,00	0,00	0,00	0,00
02	02	03	05	16	0202030516	F.do svalutazione crediti v/Regione per copertura debiti al 31/12/2005	5	0,00	0,00	0,00	0,00	0,00
02	02	03	05	17	0202030517	F.do svalutazione crediti v/Comuni	5	0,00	0,00	0,00	0,00	0,00
02	02	03	05	18	0202030518	F.do svalutazione Crediti v/Aziende sanitarie pubbliche della Regione	5A	3.259.926,70	0,00	0,00	0,00	3.259.926,70

355

## DETTAGLIO CONTI 2019 5° LIVELLO

serie	gruppo	mastro	conto	sottoconto	cod pdc	descrizione cod pdc	livello pdc	sezione saldo iniziale	movimenti dare	movimenti avere	sezione saldo finale	saldo finale
02	02	03	05	19	0202030519	F.do svalutazione crediti v/Aziende sanitarie pubbliche Extraregione	5	0,00	0,00	0,00	0,00	0,00
02	02	03	05	20	0202030520	F.do svalutazione crediti v/enti regionali	5	0,00	0,00	0,00	0,00	0,00
02	02	03	05	21	0202030521	F.do svalutazione crediti verso sperimentazioni gestionali	5	0,00	0,00	0,00	0,00	0,00
02	02	03	05	22	0202030522	F.do svalutazione crediti v/altre partecipate	5	0,00	0,00	0,00	0,00	0,00
02	02	03	05	23	0202030523	F.do svalutazione crediti verso Erario	5	0,00	0,00	0,00	0,00	0,00
02	02	03	05	24	0202030524	F.do svalutazione crediti verso clienti privati	5 A	2.874.726,99	0,00	0,00	0,00 A	2.874.726,99
02	02	03	05	25	0202030525	F.do svalutazione crediti v/gestioni liquidatorie	5	0,00	0,00	0,00	0,00	0,00
02	02	03	05	26	0202030526	F.do svalutazione crediti v/altri enti pubblici	5	0,00	0,00	0,00	0,00	0,00
02	02	03	05	27	0202030527	F.do svalutazione crediti v/altri enti pubblici per ricerca	5	0,00	0,00	0,00	0,00	0,00
02	02	03	05	28	0202030528	F.do svalutazione altri crediti diversi	5 A	300.000,00	0,00	0,00	0,00 A	300.000,00
02	02	03	05	29	0202030529	F.do svalutazione crediti v/Regione o Provincia Autonoma per quota FSR	5 A	3.047.520,97	0,00	0,00	0,00 A	3.047.520,97
02	02	03	05	30	0202030530	F.do svalutazione crediti v/Regione o Provincia Autonoma per mobilità attiva intraregionale	5	0,00	0,00	0,00	0,00	0,00

DETTAGLIO CONTI 2019 5° LIVELLO

serie	gruppo	mastro	conto	sottoconto	cod pdc	descrizione cod pdc	livello pdc	sezione saldo iniziale	movimenti dare	movimenti avere	sezione saldo finale	saldo finale
02	02	03	05	31	0202030531	F.do svalutazione crediti v/Regione o Provincia Autonomia per mobilità attiva extraregionale	5	0,00	0,00	0,00		0,00
02	02	03	05	32	0202030532	F.do svalutazione crediti v/Regione o Provincia Autonomia per acconto quota FSR	5	0,00	0,00	0,00		0,00
02	02	03	05	33	0202030533	F.do svalutazione crediti v/Regione o Provincia Autonomia per finanziamento sanitario aggiuntivo corrente LEA	5	0,00	0,00	0,00		0,00
02	02	03	05	34	0202030534	F.do svalutazione crediti v/Regione o Provincia Autonomia per finanziamento sanitario aggiuntivo corrente extra LEA	5	0,00	0,00	0,00		0,00
02	02	03	05	35	0202030535	F.do svalutazione crediti v/Regione o Provincia Autonomia per spesa corrente - altro	5	0,00	0,00	0,00		0,00
02	02	03	05	36	0202030536	F.do svalutazione crediti v/Regione o Provincia Autonomia per ricostituzione risorse da investimenti esercizi precedenti	5	0,00	0,00	0,00		0,00
02	02	03	05	37	0202030537	F.do svalutazione crediti v/ Stato per spesa corrente per STP (ex D.lgs. 286/98)	5	0,00	0,00	0,00		0,00

357

## DETTAGLIO CONTI 2019 5° LIVELLO

serie	gruppo	mastro	conto	sottoconto	cod pdc	descrizione cod pdc	livello pdc	sezione saldo iniziale	movimenti dare	movimenti avere	sezione saldo finale	saldo finale
02	02	03	05	38	0202030538	F.do svalutazione crediti v/Regione o Provincia Autonoma per spesa corrente - STP (ex D.lgs. 286/98)	5	0,00	0,00	0,00	0,00	0,00
02	02	03	05	39	0202030539	F.do svalutazione crediti v/Regione o Provincia Autonoma per mobilità attiva internazionale	5	0,00	0,00	0,00	0,00	0,00
02	02	03	05	40	0202030540	F.do svalutazione crediti v/Regione o Provincia Autonoma per anticipazione ripiano disavanzo programmato dai Piani aziendali di cui all'art. 1, comma 528, L. 208/2015	5	0,00	0,00	0,00	0,00	0,00
02	02	03	05	41	0202030541	Crediti v/Regione o Provincia Autonoma per contributi L. 210/92	5	0,00	0,00	0,00	0,00	0,00
02	02	03	05	42	0202030542	Crediti v/Regione o Provincia Autonoma per contributi L. 210/92 - aziende sanitarie	5	0,00	0,00	0,00	0,00	0,00
02	02	03	05	43	0202030543	Crediti v/Aziende sanitarie pubbliche della Regione - per Contributi da Aziende sanitarie pubbliche della Regione o Prov. Aut. (extra fondo)	5	0,00	0,00	0,00	0,00	0,00
02	03	01	01	01	0203010101	Fondi per imposte, anche differite	5	0,00	0,00	0,00	0,00	0,00
02	03	02	01	01	0203020101	Fondo rischi per cause civili ed oneri processuali	5 A	11.043.948,22	2.138.381,25	6.378.882,71 A	15.284.449,68	15.284.449,68

DETTAGLIO CONTI 2019 5° LIVELLO

serie	gruppo	mastro	conto	sottoconto	cod pdc	descrizione cod pdc	livello pdc	sezione saldo iniziale	movimenti dare	movimenti avere	sezione saldo finale	saldo finale
02	03	02	02	01	0203020201	Fondo rischi per contenzioso personale dipendente	5 A	995.762,33	252.340,50	811.978,17 A		1.555.400,00
02	03	02	03	01	0203020301	Fondo rischi connessi all'acquisto di prestazioni sanitarie da privato	5 A	22.285.630,87	275.924,12	1.823.614,00 A		23.833.320,75
02	03	02	04	01	0203020401	Fondo rischi per copertura diretta dei rischi (autoassicurazione)	5 A	5.500.000,10	5.497.037,93	4.897.037,83 A		4.900.000,00
02	03	02	04	02	0203020402	B.II.5) Fondo rischi per franchigia assicurativa	5	0,00	0,00	0,00		0,00
02	03	02	04	03	0203020403	B.II.6) Fondo rischi per interessi di mora	5	0,00	0,00	0,00		0,00
02	03	02	05	01	0203020501	Altri fondi rischi	5	0,00	0,00	0,00		0,00
02	03	03	01	01	0203030101	FSR indistinto da distribuire	5	0,00	0,00	0,00		0,00
02	03	03	01	02	0203030102	FSR indistinto disimpegni	5	0,00	0,00	0,00		0,00
02	03	03	02	01	0203030201	Quota per rinnovo convenzioni L. 133/08	5	0,00	0,00	0,00		0,00
02	03	03	02	02	0203030202	Quota per emersione extracomunitari L. 102/09 art. 1 ter, comma 17 e D.lgs. 109/2012 art. 5, comma 16	5	0,00	0,00	0,00		0,00
02	03	03	02	03	0203030203	Quota per medicina Penitenziaria art. 2 co. 283 L. 244/07	5	0,00	0,00	0,00		0,00
02	03	03	02	04	0203030204	Quota per medicina Penitenziaria D.lgs 230/99	5	0,00	0,00	0,00		0,00
02	03	03	02	05	0203030205	Quota per hanseniani L. 31/86	5	0,00	0,00	0,00		0,00

DETTAGLIO CONTI 2019 5° LIVELLO

serie	gruppo	mastro	conto	sottoconto	cod pdc	descrizione cod pdc	livello pdc	sezione saldo iniziale	movimenti dare	movimenti avere	sezione saldo finale	saldo finale
02	03	03	02	06	0203030206	Quota per fibrosi Cistica L. 362/98	5	0,00	0,00	0,00	0,00	0,00
02	03	03	02	07	0203030207	Quota per extracomunitari irregolari L. 40/98	5	0,00	0,00	0,00	0,00	0,00
02	03	03	02	08	0203030208	Quota per fondo esclusività L. 488/99	5	0,00	0,00	0,00	0,00	0,00
02	03	03	02	09	0203030209	Quota per borse studio MG L. 109/88	5	0,00	0,00	0,00	0,00	0,00
02	03	03	02	10	0203030210	Quota per veterinaria L. 218/88	5	0,00	0,00	0,00	0,00	0,00
02	03	03	02	11	0203030211	Quota per Aids L.135/90	5	0,00	0,00	0,00	0,00	0,00
02	03	03	02	12	0203030212	Quota per progetti di PSN L. 662/96	5	0,00	0,00	0,00	0,00	0,00
02	03	03	02	13	0203030213	Quota per mutui pre-riforma	5	0,00	0,00	0,00	0,00	0,00
02	03	03	02	14	0203030214	Quota per borse studio specializzandi	5	0,00	0,00	0,00	0,00	0,00
02	03	03	02	15	0203030215	Quota per per superamento degli ospedali psichiatrici giudiziari (O.P.G.) L. 9/2012, art. 3 ter, comma 7	5	0,00	0,00	0,00	0,00	0,00
02	03	03	02	16	0203030216	FSR vincolato da distribuire	5	0,00	0,00	0,00	0,00	0,00
02	03	03	02	17	0203030217	Quota rimborsi per maggiore spesa sostenuta per incremento tariffe termali	5	0,00	0,00	0,00	0,00	0,00
02	03	03	02	18	0203030218	Quota per Emergenza Avicola L.205/2017 art.1 c.509	5	0,00	0,00	0,00	0,00	0,00
02	03	03	03	01	0203030301	Fondo per ripiano disavanzi pregressi	5	0,00	0,00	0,00	0,00	0,00

DETTAGLIO CONTI 2019 5° LIVELLO

360

serie	gruppo	mastro	conto	sottoconto	cod pdc	descrizione cod pdc	livello pdc	sezione saldo iniziale	movimenti dare	movimenti avere	sezione saldo finale	saldo finale
02	03	03	04	01	0203030401	Fondo finanziamento sanitario aggiuntivo corrente LEA da distribuire DG1	5	0,00	0,00	0,00		0,00
02	03	03	04	02	0203030402	Fondo finanziamento sanitario aggiuntivo corrente LEA da distribuire DG8	5	0,00	0,00	0,00		0,00
02	03	03	04	03	0203030403	Fondo finanziamento sanitario aggiuntivo corrente LEA da distribuire DG12	5	0,00	0,00	0,00		0,00
02	03	03	04	04	0203030404	Fondo finanziamento sanitario aggiuntivo corrente LEA da distribuire DG13	5	0,00	0,00	0,00		0,00
02	03	03	04	05	0203030405	Fondo finanziamento sanitario aggiuntivo corrente LEA da distribuire DG16	5	0,00	0,00	0,00		0,00
02	03	03	04	06	0203030406	Fondo finanziamento sanitario aggiuntivo corrente LEA da distribuire DG18	5	0,00	0,00	0,00		0,00
02	03	03	04	07	0203030407	Fondo finanziamento sanitario aggiuntivo corrente LEA da distribuire DG19	5	0,00	0,00	0,00		0,00
02	03	03	04	08	0203030408	Fondo finanziamento sanitario aggiuntivo corrente LEA da distribuire DG20	5	0,00	0,00	0,00		0,00
02	03	03	04	09	0203030409	Fondo finanziamento sanitario aggiuntivo corrente LEA da distribuire DG21	5	0,00	0,00	0,00		0,00



DETTAGLIO CONTI 2019 5° LIVELLO

serie	gruppo	mastro	conto	sottoconto	cod pdc	descrizione cod pdc	livello pdc	sezione saldo iniziale	movimenti dare	movimenti avere	sezione saldo finale	saldo finale
02	03	03	04	10	0203030410	Fondo finanziamento sanitario aggiuntivo corrente LEA da distribuire DG22	5	0,00	0,00	0,00	0,00	0,00
02	03	03	04	11	0203030411	Fondo trasferimenti da AIFA	5	0,00	0,00	0,00	0,00	0,00
02	03	03	04	12	0203030412	Fondo finanziamento sanitario aggiuntivo corrente LEA da distribuire DPF002	5	0,00	0,00	0,00	0,00	0,00
02	03	03	04	13	0203030413	Fondo finanziamento sanitario aggiuntivo corrente LEA da distribuire DPF003	5	0,00	0,00	0,00	0,00	0,00
02	03	03	04	14	0203030414	Fondo finanziamento sanitario aggiuntivo corrente LEA da distribuire DPF004	5	0,00	0,00	0,00	0,00	0,00
02	03	03	04	15	0203030415	Fondo finanziamento sanitario aggiuntivo corrente LEA da distribuire DPF006	5	0,00	0,00	0,00	0,00	0,00
02	03	03	04	16	0203030416	Fondo finanziamento sanitario aggiuntivo corrente LEA da distribuire DPF007	5	0,00	0,00	0,00	0,00	0,00
02	03	03	04	17	0203030417	Fondo finanziamento sanitario aggiuntivo corrente LEA da distribuire DPF009	5	0,00	0,00	0,00	0,00	0,00
02	03	03	04	18	0203030418	Fondo finanziamento sanitario aggiuntivo corrente LEA da distribuire DPF010	5	0,00	0,00	0,00	0,00	0,00
02	03	03	04	19	0203030419	Fondo finanziamento sanitario aggiuntivo corrente LEA da distribuire DPF011	5	0,00	0,00	0,00	0,00	0,00

DETTAGLIO CONTI 2019 5° LIVELLO

serie	gruppo	mastro	conto	sottoconto	cod pdc	descrizione cod pdc	livello pdc	sezione saldo iniziale	saldo iniziale	movimenti dare	movimenti avere	sezione saldo finale	saldo finale
02	03	03	04	20	0203030420	Fondo finanziamento sanitario aggiuntivo corrente LEA da distribuire DPF012	5		0,00	0,00	0,00		0,00
02	03	03	04	21	0203030421	Fondo finanziamento sanitario aggiuntivo corrente LEA da distribuire DPF013	5		0,00	0,00	0,00		0,00
02	03	03	04	22	0203030422	Fondo finanziamento sanitario aggiuntivo corrente LEA da distribuire DPF014	5		0,00	0,00	0,00		0,00
02	03	03	04	23	0203030423	Fondo finanziamento sanitario aggiuntivo corrente LEA da distribuire DPF015	5		0,00	0,00	0,00		0,00
02	03	03	04	24	0203030424	Fondo finanziamento sanitario aggiuntivo corrente LEA da distribuire DPF016	5		0,00	0,00	0,00		0,00
02	03	03	04	25	0203030425	Fondo finanziamento sanitario aggiuntivo corrente LEA da distribuire DPF017	5		0,00	0,00	0,00		0,00
02	03	03	04	26	0203030426	Fondo finanziamento sanitario aggiuntivo corrente LEA da distribuire DPF	5		0,00	0,00	0,00		0,00
02	03	03	05	01	0203030501	Fondo finanziamento sanitario aggiuntivo corrente extra LEA da distribuire DG1	5		0,00	0,00	0,00		0,00
02	03	03	05	02	0203030502	Fondo finanziamento sanitario aggiuntivo corrente extra LEA da distribuire DG8	5		0,00	0,00	0,00		0,00

## DETTAGLIO CONTI 2019 5° LIVELLO

serie	gruppo	mastro	conto	sottoconto	cod pdc	descrizione cod pdc	livello pdc	sezione saldo iniziale	movimenti dare	movimenti avere	sezione saldo finale	saldo finale
02	03	03	05	03	0203030503	Fondo finanziamento sanitario aggiuntivo corrente extra LEA da distribuire DG12	5	0,00	0,00	0,00		0,00
02	03	03	05	04	0203030504	Fondo finanziamento sanitario aggiuntivo corrente extra LEA da distribuire DG13	5	0,00	0,00	0,00		0,00
02	03	03	05	05	0203030505	Fondo finanziamento sanitario aggiuntivo corrente extra LEA da distribuire DG16	5	0,00	0,00	0,00		0,00
02	03	03	05	06	0203030506	Fondo finanziamento sanitario aggiuntivo corrente extra LEA da distribuire DG18	5	0,00	0,00	0,00		0,00
02	03	03	05	07	0203030507	Fondo finanziamento sanitario aggiuntivo corrente extra LEA da distribuire DG19	5	0,00	0,00	0,00		0,00
02	03	03	05	08	0203030508	Fondo finanziamento sanitario aggiuntivo corrente extra LEA da distribuire DG20	5	0,00	0,00	0,00		0,00
02	03	03	05	09	0203030509	Fondo finanziamento sanitario aggiuntivo corrente extra LEA da distribuire DG21	5	0,00	0,00	0,00		0,00
02	03	03	05	10	0203030510	Fondo finanziamento sanitario aggiuntivo corrente extra LEA da distribuire DG22	5	0,00	0,00	0,00		0,00
02	03	03	05	11	0203030511	Fondo finanziamento sanitario aggiuntivo corrente extra LEA da distribuire DPF002	5	0,00	0,00	0,00		0,00

DETTAGLIO CONTI 2019 5° LIVELLO

364

serie	gruppo	mastro	conto	sottoconto	cod pdc	descrizione cod pdc	livello pdc	sezione saldo iniziale	movimenti dare	movimenti avere	sezione saldo finale	saldo finale
02	03	03	05	12	0203030512	Fondo finanziamento sanitario aggiuntivo corrente extra LEA da distribuire DPF003	5		0,00	0,00		0,00
02	03	03	05	13	0203030513	Fondo finanziamento sanitario aggiuntivo corrente extra LEA da distribuire DPF004	5		0,00	0,00		0,00
02	03	03	05	14	0203030514	Fondo finanziamento sanitario aggiuntivo corrente extra LEA da distribuire DPF006	5		0,00	0,00		0,00
02	03	03	05	15	0203030515	Fondo finanziamento sanitario aggiuntivo corrente extra LEA da distribuire DPF007	5		0,00	0,00		0,00
02	03	03	05	16	0203030516	Fondo finanziamento sanitario aggiuntivo corrente extra LEA da distribuire DPF009	5		0,00	0,00		0,00
02	03	03	05	17	0203030517	Fondo finanziamento sanitario aggiuntivo corrente extra LEA da distribuire DPF010	5		0,00	0,00		0,00
02	03	03	05	18	0203030518	Fondo finanziamento sanitario aggiuntivo corrente extra LEA da distribuire DPF011	5		0,00	0,00		0,00
02	03	03	05	19	0203030519	Fondo finanziamento sanitario aggiuntivo corrente extra LEA da distribuire DPF012	5		0,00	0,00		0,00
02	03	03	05	20	0203030520	Fondo finanziamento sanitario aggiuntivo corrente extra LEA da distribuire DPF013	5		0,00	0,00		0,00

365

DETTAGLIO CONTI 2019 5° LIVELLO

serie	gruppo	mastro	conto	sottoconto	cod pdc	descrizione cod pdc	livello pdc	sezione saldo iniziale	movimenti dare	movimenti avere	sezione saldo finale	saldo finale
02	03	03	05	21	0203030521	Fondo finanziamento sanitario aggiuntivo corrente extra LEA da distribuire DPF014	5	0,00	0,00	0,00		0,00
02	03	03	05	22	0203030522	Fondo finanziamento sanitario aggiuntivo corrente extra LEA da distribuire DPF015	5	0,00	0,00	0,00		0,00
02	03	03	05	23	0203030523	Fondo finanziamento sanitario aggiuntivo corrente extra LEA da distribuire DPF016	5	0,00	0,00	0,00		0,00
02	03	03	05	24	0203030524	Fondo finanziamento sanitario aggiuntivo corrente extra LEA da distribuire DPF017	5	0,00	0,00	0,00		0,00
02	03	03	06	01	0203030601	Fondo finanziamento per ricerca	5	0,00	0,00	0,00		0,00
02	03	03	07	01	0203030701	Fondo finanziamento per investimenti	5	0,00	0,00	0,00		0,00
02	03	03	07	02	0203030702	Fondo finanziamento sanitario aggiuntivo corrente (extra fondo) - Risorse aggiuntive da bilancio regionale a titolo di copertura extra LEA	5	0,00	0,00	0,00		0,00
02	03	04	01	01	0203040101	Quote inutilizzate contributi da Regione o Prov. Aut. per quota F.S. vincolato	5	0,00	0,00	0,00		0,00
02	03	04	01	02	0203040102	Quote inutilizzate contributi da Regione per rinnovo convenzioni L 133/08	5	0,00	0,00	0,00		0,00

DETTAGLIO CONTI 2019 5° LIVELLO

366

serie	gruppo	mastro	conto	sottoconto	cod pdc	descrizione cod pdc	livello pdc	sezione saldo iniziale	movimenti dare	movimenti avere	sezione saldo finale	saldo finale
02	03	04	01	03	0203040103	Quote inutilizzate contributi da Regione per emersione extracomunitari L. 102/09 art. 1 ter, comma 17 e D.Lgs. 109/2012 art. 5, comma 16	5	0,00	0,00	0,00	0,00	0,00
02	03	04	01	04	0203040104	Quote inutilizzate contributi da Regione per medicina Penitenziaria art. 2 co. 283 L. 244/07	5	0,00	0,00	0,00	0,00	0,00
02	03	04	01	05	0203040105	Quote inutilizzate contributi da Regione per medicina Penitenziaria Dlvo 230/99	5	0,00	0,00	0,00	0,00	0,00
02	03	04	01	06	0203040106	Quote inutilizzate contributi da Regione per hanseniani L 31/86	5	0,00	0,00	0,00	0,00	0,00
02	03	04	01	07	0203040107	Quote inutilizzate contributi da Regione per Fibrosi Cistica L 362/98	5	0,00	0,00	0,00	0,00	0,00
02	03	04	01	08	0203040108	Quote inutilizzate contributi da Regione per Extracomunitari irregolari L 40/98	5	0,00	0,00	0,00	0,00	0,00
02	03	04	01	09	0203040109	Quote inutilizzate contributi da Regione per Fondo esclusività L 488/99	5	0,00	0,00	0,00	0,00	0,00
02	03	04	01	10	0203040110	Quote inutilizzate contributi da Regione per Borse studio MG L 109/88	5	0,00	0,00	0,00	0,00	0,00

## DETTAGLIO CONTI 2019 5° LIVELLO

serie	gruppo	mastro	conto	sottoconto	cod pdc	descrizione cod pdc	livello pdc	sezione saldo iniziale	movimenti dare	movimenti avere	sezione saldo finale	saldo finale
02	03	04	01	11	0203040111	Quote inutilizzate contributi da Regione per Veterinaria L 218/88	5	0,00	0,00	0,00		0,00
02	03	04	01	12	0203040112	Quote inutilizzate contributi da Regione per Aids L 135/90	5	0,00	0,00	0,00		0,00
02	03	04	01	13	0203040113	Quote inutilizzate contributi da Regione per Progetti di PSN L 662/96	5 A	32.747.822,67	33.948.441,67	11.175.007,66 A		9.974.388,66
02	03	04	01	14	0203040114	Quote inutilizzate contributi da Regione per Mutui pre-riforma	5	0,00	0,00	0,00		0,00
02	03	04	01	15	0203040115	Quote inutilizzate contributi da Regione per Borse studio specializzandi	5	0,00	0,00	0,00		0,00
02	03	04	01	16	0203040116	Quote inutilizzate contributi da Regione per superamento degli ospedali psichiatrici giudiziari (O.P.G.) L. 9/2012, art. 3 ter, comma 7	5	0,00	0,00	0,00		0,00
02	03	04	01	17	0203040117	Quote inutilizzate contributi da Regione per accertamenti medico-legali disposte da AA.PP per dipendenti assenti dal servizio per malattia (art.2 c.38 D.L..225/10	5	0,00	0,00	0,00		0,00
02	03	04	01	18	0203040118	Quote inutilizzate contributi da Regione per quota gioco d'azzardo patologico (GAP) Legge n. 190/2014 e ss.mm.ii.	5	0,00	0,00	0,00		0,00

DETTAGLIO CONTI 2019 5° LIVELLO

368

serie	gruppo	mastro	conto	sottoconto	cod pdc	descrizione cod pdc	livello pdc	sezione saldo iniziale	saldo iniziale	movimenti dare	movimenti avere	sezione saldo finale	saldo finale
02	03	04	01	19	0203040119	B.IV.1) Quote inutilizzate contributi da Regione o Prov. Aut. per quota F.S. indistinto finalizzato	5		0,00	0,00	0,00		0,00
02	03	04	02	01	0203040201	Quote inutilizzate contributi vincolati da soggetti pubblici (extra fondo)	5 A		191.561,76	191.561,76	0,00		0,00
02	03	04	03	01	0203040301	Quote inutilizzate contributi per ricerca	5		0,00	0,00	0,00		0,00
02	03	04	04	01	0203040401	Quote inutilizzate contributi vincolati da privati	5		0,00	0,00	0,00		0,00
02	03	05	01	01	0203050101	Fondi integrativi pensione	5		0,00	0,00	0,00		0,00
02	03	05	02	01	0203050201	Fondo rinnovi contrattuali personale dipendente	5 A		3.753.838,15	0,00	820.311,55 A		4.574.149,70
02	03	05	03	01	0203050301	Fondo rinnovi convenzioni MMG/PLS/MCA	5 A		3.714.695,31	0,00	1.990.220,00 A		5.704.915,31
02	03	05	04	01	0203050401	Fondo rinnovi convenzioni medici Sumai	5 A		200.998,00	0,00	261.948,00 A		462.946,00
02	03	05	05	01	0203050501	Altri fondi per oneri e spese	5 A		2.400.000,00	0,00	0,00 A		2.400.000,00
02	03	05	05	02	0203050502	Fondo incentivazioni	5		0,00	0,00	0,00		0,00
02	03	05	05	03	0203050503	Fondi per straordinari	5		0,00	0,00	0,00		0,00
02	03	05	05	04	0203050504	Fondi per altre competenze accessorie	5		0,00	0,00	0,00		0,00
02	03	05	05	05	0203050505	Fondi per indennità a fine esercizio	5		0,00	0,00	0,00		0,00
02	03	05	05	06	0203050506	Fondi equo indennizzo	5		0,00	0,00	0,00		0,00



DETTAGLIO CONTI 2019 5° LIVELLO

serie	gruppo	mastro	conto	sottoconto	cod pdc	descrizione cod pdc	livello pdc	sezione saldo iniziale	movimenti dare	movimenti avere	sezione saldo finale	saldo finale
02	03	05	05	07	0203050507	Fondi oneri differiti per attività libero professionale	5	0,00	0,00	0,00		0,00
02	03	05	05	08	0203050508	Fondi per altri oneri da liquidare al personale	5	0,00	0,00	0,00		0,00
02	03	05	05	09	0203050509	Altri Fondi incentivi funzionali tecniche Art. 113 D.Lgs 50/2016	5	0,00	0,00	0,00		0,00
02	04	01	01	01	0204010101	Fondo per premi operosità medici SUMAI	5 A	2.267.812,11	441.070,23	277.851,92 A		2.104.593,80
02	04	02	01	01	0204020101	Fondo per trattamento di fine rapporto dipendenti	5	0,00	0,00	0,00		0,00
02	04	02	02	01	0204020201	Fondo per trattamenti di quiescenza e simili	5	0,00	0,00	0,00		0,00
02	05	01	01	01	0205010101	Debiti per mutui passivi	5	0,00	0,00	0,00		0,00
02	05	02	01	01	0205020101	Debiti v/Stato per mobilità passiva extraregionale	5	0,00	0,00	0,00		0,00
02	05	02	02	01	0205020201	Debiti v/Stato per mobilità passiva internazionale	5	0,00	0,00	0,00		0,00
02	05	02	03	01	0205020301	Acconto quota FSR v/Stato	5	0,00	0,00	0,00		0,00
02	05	02	03	02	0205020302	Acconto quota FSR v/Stato IRAP	5	0,00	0,00	0,00		0,00
02	05	02	03	03	0205020303	Acconto quota FSR v/Stato IRPEF	5	0,00	0,00	0,00		0,00
02	05	02	03	04	0205020304	Acconto quota FSR v/Stato compartecipazione IVA	5	0,00	0,00	0,00		0,00
02	05	02	03	05	0205020305	Debiti per acconto v/Stato	5	0,00	0,00	0,00		0,00

DETTAGLIO CONTI 2019 5° LIVELLO

serie	gruppo	mastro	conto	sottoconto	cod pdc	descrizione cod pdc	livello pdc	sezione saldo iniziale	movimenti dare	movimenti avere	sezione saldo finale	saldo finale
02	05	02	04	01	0205020401	Debiti v/Stato per restituzione finanziamenti - per ricerca	5	0,00	0,00	0,00		0,00
02	05	02	05	01	0205020501	Altri debiti v/Stato	5	0,00	0,00	0,00		0,00
02	05	02	05	02	0205020502	Debiti per acconto v/altri soggetti pubblici	5	0,00	0,00	0,00		0,00
02	05	03	01	01	0205030101	Debiti v/Regione o Prov.A. per finanziamenti - GSA	5	0,00	0,00	0,00		0,00
02	05	03	01	02	0205030102	Debiti v/Regione o Provincia Autonoma per finanziamenti	5	0,00	0,00	0,00		0,00
02	05	03	02	01	0205030201	Debiti v/Regione o Provincia Autonoma per mobilità passiva intraregionale	5 A	20.765.655,58	52.055.370,39	52.055.370,39 A		20.765.655,58
02	05	03	02	02	0205030202	Fatture da ricevere verso Regione per mobilità passiva intraregionale	5	0,00	0,00	0,00		0,00
02	05	03	03	01	0205030301	Debiti v/Regione o Provincia Autonoma per mobilità passiva extraregionale	5 A	9.530.548,09	36.714.312,75	36.714.312,75 A		9.530.548,09
02	05	03	03	02	0205030302	Fatture da ricevere verso Regione per mobilità passiva extraregionale	5	0,00	0,00	0,00		0,00
02	05	03	04	01	0205030401	Acconto quota FSR da Regione o Provincia Autonoma	5	0,00	549.671.037,00	549.671.037,00		0,00
02	05	03	04	02	0205030402	Acconto quota FSR per DPC da Regione o Provincia Autonoma	5	0,00	47.835.198,00	47.835.198,00		0,00
02	05	03	05	01	0205030501	Altri debiti v/Regione o Provincia Autonoma - GSA	5	0,00	0,00	5.596.298,94 A		5.596.298,94

371

## DETTAGLIO CONTI 2019 5° LIVELLO

serie	gruppo	mastro	conto	sottoconto	cod pdc	descrizione cod pdc	livello pdc	sezione saldo iniziale	movimenti dare	movimenti avere	sezione saldo finale	saldo finale
02	05	03	05	02	0205030502	Fatture da ricevere Altri debiti v/Regione o Provincia Autonoma - GSA	5	0,00	0,00	0,00		0,00
02	05	03	05	03	0205030503	Debiti v/Regione o Provincia Autonoma per contributi L. 210/92	5	0,00	0,00	0,00		0,00
02	05	03	05	04	0205030504	Altri debiti v/Regione o Provincia Autonoma	5	0,00	0,00	0,00		0,00
02	05	03	06	01	0205030601	Debiti v/Regione o Provincia Autonoma per mobilità passiva internazionale	5	0,00	2.330.052,78	2.330.052,78		0,00
02	05	03	07	01	0205030701	Acconto da Regione o Provincia Autonoma per anticipazione ripiano disavanzo programmato dai Piani aziendali di cui all'art. 1, comma 528, L. 208/2015	5	0,00	0,00	0,00		0,00
02	05	04	01	01	0205040101	Debiti v/Comuni	5 A	150.000,00	0,00	0,00 A		150.000,00
02	05	04	01	02	0205040102	Fatture da ricevere verso Comuni	5	0,00	0,00	0,00		0,00
02	05	05	01	01	0205050101	Debiti per acconto v/ASL della Regione per quota FSR	5	0,00	0,00	0,00		0,00
02	05	05	01	02	0205050102	Debiti v/ASL Avezzano Sulmona L'Aquila per quota FSR	5	0,00	0,00	0,00		0,00
02	05	05	01	03	0205050103	Fatture da ricevere verso ASL Avezzano Sulmona L'Aquila	5	0,00	0,00	0,00		0,00
02	05	05	01	04	0205050104	Debiti v/ASL Lanciano Vasto Chieti per quota FSR	5	0,00	0,00	0,00		0,00

DETTAGLIO CONTI 2019 5° LIVELLO

serie	gruppo	mastro	conto	sottoconto	cod pdc	descrizione cod pdc	livello pdc	sezione saldo iniziale	movimenti dare	movimenti avere	sezione saldo finale	saldo finale
02	05	05	01	05	0205050105	Fatture da ricevere verso ASL Lanciano Vasto Chieti	5	0,00	0,00	0,00		0,00
02	05	05	01	06	0205050106	Debiti v/ASL Pescara per quota FSR	5	0,00	0,00	0,00		0,00
02	05	05	01	07	0205050107	Fatture da ricevere verso ASL Pescara	5	0,00	0,00	0,00		0,00
02	05	05	01	08	0205050108	Debiti v/ASL Teramo per quota FSR	5	0,00	0,00	0,00		0,00
02	05	05	01	09	0205050109	Fatture da ricevere verso ASL Teramo	5	0,00	0,00	0,00		0,00
02	05	05	01	10	0205050110	Debiti v/ASL capofila DPC	5	0,00	0,00	0,00		0,00
02	05	05	02	01	0205050201	Debiti v/ASL Avezzano Sulmona L'Aquila per finanziamento sanitario aggiuntivo corrente LEA	5	0,00	0,00	0,00		0,00
02	05	05	02	02	0205050202	Fatture da ricevere v/ASL Avezzano Sulmona L'Aquila per finanziamento sanitario aggiuntivo corrente LEA	5	0,00	0,00	0,00		0,00
02	05	05	02	03	0205050203	Debiti v/ASL Lanciano Vasto Chieti per finanziamento sanitario aggiuntivo corrente LEA	5	0,00	0,00	0,00		0,00
02	05	05	02	04	0205050204	Fatture da ricevere v/ASL Lanciano Vasto Chieti per finanziamento sanitario aggiuntivo corrente LEA	5	0,00	0,00	0,00		0,00
02	05	05	02	05	0205050205	Debiti v/ASL Pescara per finanziamento sanitario aggiuntivo corrente LEA	5	0,00	0,00	0,00		0,00

## DETTAGLIO CONTI 2019 5° LIVELLO

serie	gruppo	mastro	conto	sottoconto	cod pdc	descrizione cod pdc	livello pdc	sezione saldo iniziale	movimenti dare	movimenti avere	sezione saldo finale	saldo finale
02	05	05	02	06	0205050206	Fatture da ricevere v/ASL Pescara per finanziamento sanitario aggiuntivo corrente LEA	5	0,00	0,00	0,00		0,00
02	05	05	02	07	0205050207	Debiti v/ASL Teramo per finanziamento sanitario aggiuntivo corrente LEA	5	0,00	0,00	0,00		0,00
02	05	05	02	08	0205050208	Fatture da ricevere v/ASL Teramo per finanziamento sanitario aggiuntivo corrente LEA	5	0,00	0,00	0,00		0,00
02	05	05	03	01	0205050301	Debiti v/ASL Avezzano Sulmona L'Aquila per finanziamento sanitario aggiuntivo corrente extra LEA	5	0,00	0,00	0,00		0,00
02	05	05	03	02	0205050302	Fatture da ricevere v/ASL Avezzano Sulmona L'Aquila per finanziamento sanitario aggiuntivo corrente extra LEA	5	0,00	0,00	0,00		0,00
02	05	05	03	03	0205050303	Debiti v/ASL Lanciano Vasto Chieti per finanziamento sanitario aggiuntivo corrente extra LEA	5	0,00	0,00	0,00		0,00
02	05	05	03	04	0205050304	Fatture da ricevere v/ASL Lanciano Vasto Chieti per finanziamento sanitario aggiuntivo corrente extra LEA	5	0,00	0,00	0,00		0,00
02	05	05	03	05	0205050305	Debiti v/ASL Pescara per finanziamento sanitario aggiuntivo corrente extra LEA	5	0,00	0,00	0,00		0,00

DETTAGLIO CONTI 2019 5° LIVELLO

374

serie	gruppo	mastro	conto	sottoconto	cod pdc	descrizione cod pdc	livello pdc	sezione saldo iniziale	movimenti dare	movimenti avere	sezione saldo finale	saldo finale
02	05	05	03	06	0205050306	Fatture da ricevere v/ASL Pescara per finanziamento sanitario aggiuntivo corrente extra LEA	5	0,00	0,00	0,00		0,00
02	05	05	03	07	0205050307	Debiti v/ASL Teramo per finanziamento sanitario aggiuntivo corrente extra LEA	5	0,00	0,00	0,00		0,00
02	05	05	03	08	0205050308	Fatture da ricevere v/ASL Teramo per finanziamento sanitario aggiuntivo corrente extra LEA	5	0,00	0,00	0,00		0,00
02	05	05	04	01	0205050401	Debiti v/ASL Avezzano Sulmona L'Aquila per mobilità in compensazione	5	0,00	0,00	0,00		0,00
02	05	05	04	02	0205050402	Debiti v/ASL Lanciano Vasto Chieti per mobilità in compensazione	5	0,00	0,00	0,00		0,00
02	05	05	04	03	0205050403	Debiti v/ASL Pescara per mobilità in compensazione	5	0,00	0,00	0,00		0,00
02	05	05	04	04	0205050404	Debiti v/ASL Teramo per mobilità in compensazione	5	0,00	0,00	0,00		0,00
02	05	05	05	01	0205050501	Debiti v/ASL Avezzano Sulmona L'Aquila per mobilità non in compensazione	5	0,00	0,00	0,00		0,00
02	05	05	05	02	0205050502	Fatture da ricevere v/ASL Avezzano Sulmona L'Aquila per mobilità non in compensazione	5	0,00	0,00	0,00		0,00

375

## DETTAGLIO CONTI 2019 5° LIVELLO

serie	gruppo	mastro	conto	sottoconto	cod pdc	descrizione cod pdc	livello pdc	sezione saldo iniziale	movimenti dare	movimenti avere	sezione saldo finale	saldo finale
02	05	05	05	03	0205050503	Debiti v/ASL Lanciano Vasto Chieti per mobilità non in compensazione	5	0,00	0,00	0,00		0,00
02	05	05	05	04	0205050504	Fatture da ricevere v/ASL Lanciano Vasto Chieti per mobilità non in compensazione	5	0,00	0,00	0,00		0,00
02	05	05	05	05	0205050505	Debiti v/ASL Pescara per mobilità non in compensazione	5	0,00	0,00	0,00		0,00
02	05	05	05	06	0205050506	Fatture da ricevere v/ASL Pescara per mobilità non in compensazione	5	0,00	0,00	0,00		0,00
02	05	05	05	07	0205050507	Debiti v/ASL Teramo per mobilità non in compensazione	5	0,00	0,00	0,00		0,00
02	05	05	05	08	0205050508	Fatture da ricevere v/ASL Teramo per mobilità non in compensazione	5	0,00	0,00	0,00		0,00
02	05	05	06	01	0205050601	Debiti v/ASL Avezzano Sulmona L'Aquila per altre prestazioni	5 A	259.294,54	453.404,20	471.189,87 A		277.080,21
02	05	05	06	02	0205050602	Fatture da ricevere v/ASL Avezzano Sulmona L'Aquila per altre prestazioni	5 A	236.845,56	236.845,56	239.701,34 A		239.701,34
02	05	05	06	03	0205050603	Debiti v/ASL Lanciano Vasto Chieti per altre prestazioni	5 A	64.838,32	20.577,33	44.284,06 A		88.545,05
02	05	05	06	04	0205050604	Fatture da ricevere v/ASL Lanciano Vasto Chieti per altre prestazioni	5 A	9.926,00	9.926,00	23.166,00 A		23.166,00
02	05	05	06	05	0205050605	Debiti v/ASL Pescara per altre prestazioni	5	0,00	0,00	0,00		0,00

DETTAGLIO CONTI 2019 5° LIVELLO

serie	gruppo	mastro	conto	sottoconto	cod pdc	descrizione cod pdc	livello pdc	sezione saldo iniziale	movimenti dare	movimenti avere	sezione saldo finale	saldo finale
02	05	05	06	06	0205050606	Fatture da ricevere v/ASL Pescara per altre prestazioni	5	0,00	0,00	0,00		0,00
02	05	05	06	07	0205050607	Debiti v/ASL Teramo per altre prestazioni	5 A	2.068.066,28	58.733,56	108.568,18 A		2.117.900,90
02	05	05	06	08	0205050608	Fatture da ricevere v/ASL Teramo per altre prestazioni	5 A	26.706,00	26.706,00	60.702,32 A		60.702,32
02	05	05	06	09	0205050609	Debiti v/Aziende sanitarie pubbliche della Regione - altre prestazioni per STP	5	0,00	0,00	0,00		0,00
02	05	05	06	10	0205050610	Debiti v/Aziende sanitarie pubbliche della Regione - per Contributi da Aziende sanitarie pubbliche della Regione o Prov. Aut. (extra fondo)	5	0,00	0,00	0,00		0,00
02	05	05	06	11	0205050611	Debiti v/Aziende sanitarie pubbliche della Regione - per contributi L. 210/92	5	0,00	0,00	0,00		0,00
02	05	05	07	01	0205050701	Debiti v/Aziende sanitarie pubbliche Extraregione	5 A	74.953,14	193.771,00	217.057,08 A		98.239,22
02	05	05	07	02	0205050702	Fatture da ricevere v/Aziende sanitarie pubbliche Extraregione	5 A	45.840,65	45.840,65	27.646,99 A		27.646,99
02	05	05	07	03	0205050703	Debiti v/Aziende Ospedaliere, IRCCS, Policlinici, Fondazioni Extraregione	5 A	56.194,52	48.819,70	43.581,24 A		50.956,06



377

DETTAGLIO CONTI 2019 5° LIVELLO

serie	gruppo	mastro	conto	sottoconto	cod pdc	descrizione cod pdc	livello pdc	sezione saldo iniziale	movimenti dare	movimenti avere	sezione saldo finale	saldo finale
02	05	05	07	04	0205050704	Fatture da ricevere v/Aziende Ospedaliere, IRCCS, Policlinici, Fondazioni Extraregione	5 A	22.127,28	22.127,28	38.667,86	A	38.667,86
02	05	05	08	01	0205050801	Debiti v/ASL Avezzano Sulmona L'Aquila per versamenti c/patrimonio netto - altro	5	0,00	0,00	0,00		0,00
02	05	05	08	02	0205050802	Debiti v/ASL Lanciano Vasto Chieti per versamenti c/patrimonio netto - altro	5	0,00	0,00	0,00		0,00
02	05	05	08	03	0205050803	Debiti v/ASL Pescara per versamenti c/patrimonio netto - altro	5	0,00	0,00	0,00		0,00
02	05	05	08	04	0205050804	Debiti v/ASL Teramo per versamenti c/patrimonio netto - altro	5	0,00	0,00	0,00		0,00
02	05	05	08	05	0205050805	Debiti v/ASL ASL Regionali per versamenti c/patrimonio netto - altro	5	0,00	0,00	0,00		0,00
02	05	05	08	06	0205050806	Debiti v/ASL Avezzano Sulmona L'Aquila sanitarie pubbliche della Regione per versamenti c/patrimonio netto - finanziamenti per investimenti	5	0,00	0,00	0,00		0,00

DETTAGLIO CONTI 2019 5° LIVELLO

serie	gruppo	mastro	conto	sottoconto	cod pdc	descrizione cod pdc	livello pdc	sezione saldo iniziale	movimenti dare	movimenti avere	sezione saldo finale	saldo finale
02	05	05	08	07	0205050807	Debiti v/ASL Lanciano Vasto Chieti sanitarie pubbliche della Regione per versamenti c/patrimonio netto - finanziamenti per investimenti	5	0,00	0,00	0,00		0,00
02	05	05	08	08	0205050808	Debiti v/ASL Pescara sanitarie pubbliche della Regione per versamenti c/patrimonio netto - finanziamenti per investimenti	5	0,00	0,00	0,00		0,00
02	05	05	08	09	0205050809	Debiti v/ASL Teramo sanitarie pubbliche della Regione per versamenti c/patrimonio netto - finanziamenti per investimenti	5	0,00	0,00	0,00		0,00
02	05	05	08	10	0205050810	Debiti v/ASL Avezzano Sulmona L'Aquila sanitarie pubbliche della Regione per versamenti c/patrimonio netto - incremento fondo dotazione	5	0,00	0,00	0,00		0,00
02	05	05	08	11	0205050811	Debiti v/ASL Lanciano Vasto Chieti sanitarie pubbliche della Regione per versamenti c/patrimonio netto - incremento fondo dotazione	5	0,00	0,00	0,00		0,00

379

## DETTAGLIO CONTI 2019 5° LIVELLO

serie	gruppo	mastro	conto	sottoconto	cod pdc	descrizione cod pdc	livello pdc	sezione saldo iniziale	movimenti dare	movimenti avere	sezione saldo finale	saldo finale
02	05	05	08	12	0205050812	Debiti v/ASL Pescara sanitarie pubbliche della Regione per versamenti c/patrimonio netto - incremento fondo dotazione	5	0,00	0,00	0,00		0,00
02	05	05	08	13	0205050813	Debiti v/ASL Pescara sanitarie pubbliche della Regione per versamenti c/patrimonio netto - incremento fondo dotazione	5	0,00	0,00	0,00		0,00
02	05	05	08	14	0205050814	Debiti v/Asl Avezzano Sulmona L'Aquila pubbliche della Regione per versamenti c/patrimonio netto - ripiano perdite	5	0,00	0,00	0,00		0,00
02	05	05	08	15	0205050815	Debiti v/Asl Lanciano Vasto Chieti pubbliche della Regione per versamenti c/patrimonio netto - ripiano perdite	5	0,00	0,00	0,00		0,00
02	05	05	08	16	0205050816	Debiti v/Asl Pescara pubbliche della Regione per versamenti c/patrimonio netto - ripiano perdite	5	0,00	0,00	0,00		0,00
02	05	05	08	17	0205050817	Debiti v/Asl Teramo pubbliche della Regione per versamenti c/patrimonio netto - ripiano perdite	5	0,00	0,00	0,00		0,00

DETTAGLIO CONTI 2019 5° LIVELLO

380

serie	gruppo	mastro	conto	sottoconto	cod pdc	descrizione cod pdc	livello pdc	sezione saldo iniziale	movimenti dare	movimenti avere	sezione saldo finale	saldo finale
02	05	05	08	18	0205050818	Debiti v/Aziende sanitarie pubbliche della Regione per anticipazione ripiano disavanzo programmato dai Piani aziendali di cui all'art. 1, comma 528, L. 208/2015	5	0,00	0,00	0,00		0,00
02	05	06	01	01	0205060101	Debiti v/ARTA	5	0,00	0,00	0,00		0,00
02	05	06	01	02	0205060102	Fatture da ricevere v/ARTA	5		0,00	0,00		0,00
02	05	06	01	03	0205060103	Debiti v/Agenzia Sanitaria Regionale	5	0,00	0,00	0,00		0,00
02	05	06	01	04	0205060104	Fatture da ricevere v/Agenzia Sanitaria Regionale	5		0,00	0,00		0,00
02	05	06	01	05	0205060105	Debiti v/altri enti regionali	5	0,00	0,00	0,00		0,00
02	05	06	01	06	0205060106	Fatture da ricevere v/altri enti regionali	5	0,00	0,00	0,00		0,00
02	05	06	02	01	0205060201	Debiti v/sperimentazioni gestionali	5	0,00	0,00	0,00		0,00
02	05	06	02	02	0205060202	Fatture da ricevere v/sperimentazioni gestionali	5	0,00	0,00	0,00		0,00
02	05	06	03	01	0205060301	Debiti v/altre partecipate	5	0,00	0,00	0,00		0,00
02	05	06	03	02	0205060302	Fatture da ricevere v/altre partecipate	5	0,00	0,00	0,00		0,00
02	05	07	01	01	0205070101	Debiti v/medici di base	5 A	1.913.107,43	21.588.784,18	21.583.694,33 A		1.908.017,58
02	05	07	01	02	0205070102	Debiti v/farmacie	5 A	6.310.643,11	48.355.734,82	48.380.833,85 A		6.335.742,14
02	05	07	01	03	0205070103	Debiti v/medici SUMAI	5 A	1.742,35	2.439.224,05	2.541.601,69 A		104.119,99
02	05	07	01	04	0205070104	Debiti v/IRCCS privati e Policlinici	5	0,00	0,00	0,00		0,00

## DETTAGLIO CONTI 2019 5° LIVELLO

serie	gruppo	mastro	conto	sottoconto	cod pdc	descrizione cod pdc	livello pdc	sezione saldo iniziale	movimenti dare	movimenti avere	sezione saldo finale	saldo finale
02	05	07	01	05	0205070105	Fatture da ricevere v/IRCCS privati e Policlinici	5	0,00	0,00	0,00		0,00
02	05	07	01	06	0205070106	Debiti v/Ospedali Classificati	5	0,00	0,00	0,00		0,00
02	05	07	01	07	0205070107	Fatture da ricevere v/Ospedali Classificati	5	0,00	0,00	0,00		0,00
02	05	07	01	08	0205070108	Debiti v/Case di Cura	5 A	29.127.789,27	94.476.710,07	93.951.082,88 A		28.602.162,08
02	05	07	01	09	0205070109	Fatture da ricevere v/Case di Cura	5 A	6.431.798,53	6.431.798,53	7.357.378,40 A		7.357.378,40
02	05	07	01	10	0205070110	Debiti v/altri erogatori di prestazioni sanitarie - intraregione	5 A	59.043.869,49	31.934.248,87	30.296.181,67 A		57.405.802,29
02	05	07	01	11	0205070111	Fatture da ricevere v/altri erogatori di prestazioni sanitarie - intraregione	5 A	2.404.175,02	2.404.175,02	2.178.297,57 A		2.178.297,57
02	05	07	01	12	0205070112	Debiti v/erogatori sanitari privati per mobilità attiva privata extraregione	5	0,00	0,00	0,00		0,00
02	05	07	01	13	0205070113	Fatture da ricevere v/erogatori sanitari privati per mobilità attiva privata extraregione	5	0,00	0,00	0,00		0,00
02	05	07	02	01	0205070201	Debiti verso altri fornitori nazionali	5 A	34.893.885,54	343.558.289,24	344.711.687,97 A		36.047.284,27
02	05	07	02	02	0205070202	Fatture da ricevere verso altri fornitori nazionali	5 A	14.320.195,09	14.320.195,09	14.256.020,42 A		14.256.020,42
02	05	07	02	03	0205070203	Debiti verso altri fornitori esteri	5 A	84.572,54	1.141.305,02	1.106.132,30 A		49.399,82
02	05	07	02	04	0205070204	Fatture da ricevere verso altri fornitori esteri	5 A	49.807,02	49.807,02	110.137,87 A		110.137,87

DETTAGLIO CONTI 2019 5° LIVELLO

serie	gruppo	mastro	conto	sottoconto	cod pdc	descrizione cod pdc	livello pdc	sezione saldo iniziale	movimenti dare	movimenti avere	sezione saldo finale	saldo finale
02	05	07	02	05	0205070205	Debiti verso professionisti e collaboratori (ad esclusione degli organi diretti)	5 A	84.222,07	352.578,38	345.071,98 A		76.715,67
02	05	07	02	06	0205070206	Debiti cartolarizzati	5	0,00	0,00	0,00		0,00
02	05	08	01	01	0205080101	Debiti v/istituto tesoriere	5	0,00	0,00	0,00		0,00
02	05	08	01	02	0205080102	Debiti verso istituto tesoriere per anticipazione ordinaria	5	0,00	0,00	0,00		0,00
02	05	08	01	03	0205080103	Debiti verso istituto tesoriere per anticipazione straordinaria	5	0,00	0,00	0,00		0,00
02	05	08	01	04	0205080104	Debiti per interessi passivi per anticipazioni	5	0,00	0,00	0,00		0,00
02	05	09	01	01	0205090101	Erario c/ires	5	0,00	409.702,00	409.702,00		0,00
02	05	09	01	02	0205090102	Erario c/ritenute su lavoro autonomo	5 A	466.216,04	5.302.657,11	5.743.923,54 A		907.482,47
02	05	09	01	03	0205090103	Erario c/ritenute su lavoro dipendente	5 A	794.116,56	28.214.710,69	33.122.070,07 A		5.701.475,94
02	05	09	01	04	0205090104	Erario c/l.v.a.	5 A	14.893,92	813.657,37	877.759,98 A		78.996,53
02	05	09	01	05	0205090105	Erario c/lrap	5 A	221.215,56	10.565.136,44	12.358.546,83 A		2.014.625,95
02	05	09	01	06	0205090106	Altre imposte e tasse	5	0,00	0,00	0,00		0,00
02	05	09	01	07	0205090107	Erario c/IWA - split payment	5 A	2.639.559,82	29.104.619,00	29.572.329,05 A		3.107.269,87
02	05	10	01	01	0205100101	Debiti verso INPDAP	5 A	745.116,20	41.789.733,43	49.057.188,10 A		8.012.570,87
02	05	10	01	02	0205100102	Debiti verso INPS lavoratori dipendenti	5 A	1.138,14	202.300,79	222.774,72 A		21.612,07
02	05	10	01	03	0205100103	Debiti verso INPS lavoratori autonomi	5	0,00	0,00	0,00		0,00
02	05	10	01	04	0205100104	Debiti verso INAIL	5 A	5.959,75	1.239.603,65	1.233.643,90		0,00
02	05	10	01	05	0205100105	Debiti verso ENPAM	5 A	595.742,59	8.876.185,89	9.075.924,50 A		795.481,20
02	05	10	01	06	0205100106	Debiti verso ONAOSI	5 A	54.680,10	111.931,95	117.900,55 A		60.648,70

383

## DETTAGLIO CONTI 2019 5° LIVELLO

serie	gruppo	mastro	conto	sottoconto	cod pdc	descrizione cod pdc	livello pdc	sezione saldo iniziale	movimenti dare	movimenti avere	sezione saldo finale	saldo finale
02	05	10	01	07	0205100107	Debiti verso altri Istituti Previdenziali	5 A	117.818,26	603.039,37	614.603,81 A		129.382,70
02	05	11	01	01	0205110101	Debiti v/altri finanziatori	5	0,00	0,00	0,00		0,00
02	05	11	02	01	0205110201	Debiti verso personale retribuzioni esercizio in corso	5	0,00	0,00	0,00		0,00
02	05	11	02	02	0205110202	Debiti verso il personale dipendente per fondi aziendali esercizio in corso	5	0,00	0,00	0,00		0,00
02	05	11	02	03	0205110203	Debiti verso personale retribuzioni esercizi precedenti	5 A	719.924,78	291.546,86	1.124.701,55 A		1.553.079,47
02	05	11	02	04	0205110204	Debiti verso il personale dipendente per fondi aziendali esercizi precedenti	5 A	12.642.412,80	6.928.381,20	9.676.865,35 A		15.390.896,95
02	05	11	02	05	0205110205	Debiti verso personale per rimborsi spese	5	0,00	0,00	0,00		0,00
02	05	11	02	06	0205110206	Altri debiti verso il personale per ferie maturate e non godute	5 A	150.615,76	29.946,41	47.307,44 A		167.976,79
02	05	11	02	07	0205110207	Altri debiti verso il personale dipendente	5 A	1.998.179,25	88.054.732,27	88.770.140,05 A		2.713.587,03
02	05	11	03	01	0205110301	Debiti v/gestioni liquidatorie	5	0,00	0,00	0,00		0,00
02	05	11	03	02	0205110302	Fatture da ricevere v/gestioni liquidatorie	5	0,00	0,00	0,00		0,00

DETTAGLIO CONTI 2019 5° LIVELLO

serie	gruppo	mastro	conto	sottoconto	cod pdc	descrizione cod pdc	livello pdc	sezione saldo iniziale	movimenti dare	movimenti avere	sezione saldo finale	saldo finale
02	05	11	04	01	0205110401	Debiti verso organizzazioni sindacali	5	0,00	0,00	0,00		0,00
02	05	11	04	02	0205110402	Debiti verso organi direttivi e istituzionali	5 A	403,8	179.229,48	179.229,48 A		403,80
02	05	11	04	03	0205110403	Debiti verso assistiti	5 A	242.859,56	2.361.992,78	2.312.994,21 A		193.860,99
02	05	11	04	04	0205110404	Altri debiti diversi	5 A	468.223,48	4.653.093,44	5.048.110,06 A		863.240,10
02	05	11	04	05	0205110405	Debiti verso personale esterno non convenzionato	5	0,00	0,00	0,00		0,00
02	05	11	04	06	0205110406	Debiti verso personale tirocinante e borsisti	5	0,00	232.402,00	232.402,00		0,00
02	05	11	04	07	0205110407	Debiti verso altro personale esterno	5 A	37.429,72	159.059,34	299.622,91 A		177.993,29
02	05	11	04	08	0205110408	Debiti verso personale universitario	5	0,00	0,00	16.390,72 A		16.390,72
02	05	11	04	09	0205110409	Fatture da ricevere Altri debiti diversi	5 A	416.963,94	416.963,94	465.663,78 A		465.663,78
02	05	11	04	10	0205110410	Debiti al 31/12/2005	5	0,00	0,00	0,00		0,00
02	05	11	04	11	0205110411	Debiti anno 2006	5	0,00	0,00	0,00		0,00
02	05	11	05	01	0205110501	Note credito da emettere v/Regione per spesa corrente - IRAP - CONTO ELIMINATO	5	0,00	0,00	0,00		0,00
02	05	11	05	02	0205110502	Note credito da emettere v/Regione per spesa corrente - addizionale IRPEF - CONTO ELIMINATO	5	0,00	0,00	0,00		0,00
02	05	11	05	03	0205110503	Note credito da emettere v/Regione per quota FSR	5	0,00	0,00	0,00		0,00

384



## DETTAGLIO CONTI 2019 5° LIVELLO

serie	gruppo	mastro	conto	sottoconto	cod pdc	descrizione cod pdc	livello pdc	sezione saldo iniziale	movimenti dare	movimenti avere	sezione saldo finale	saldo finale
02	05	11	05	04	0205110504	Note credito da emettere v/Regione per mobilità attiva intraregionale	5	0,00	0,00	0,00	0,00	0,00
02	05	11	05	05	0205110505	Note credito da emettere v/Regione per mobilità attiva da privato	5	0,00	0,00	0,00	0,00	0,00
02	05	11	05	06	0205110506	Note credito da emettere v/Regione per mobilità attiva extraregionale	5	0,00	0,00	0,00	0,00	0,00
02	05	11	05	07	0205110507	Note credito da emettere v/Regione per creditiv/Regione o Provincia Autonoma per acconto FSR	5	0,00	0,00	0,00	0,00	0,00
02	05	11	05	08	0205110508	Note credito da emettere v/Regione per crediti v/Regione o Provincia Autonoma per finanziamento sanitario aggiuntivo corrente LEA	5	0,00	0,00	0,00	0,00	0,00
02	05	11	05	09	0205110509	Note credito da emettere v/Regione per crediti v/Regione o Provincia Autonoma per finanziamento sanitario aggiuntivo corrente extra LEA	5	0,00	0,00	0,00	0,00	0,00
02	05	11	05	10	0205110510	Note credito da emettere v/Regione per creditiv/Regione o Provincia Autonoma per spesa corrente - altro	5	0,00	0,00	0,00	0,00	0,00
02	05	11	05	11	0205110511	Note credito da emettere v/Comuni	5	0,00	0,00	0,00	0,00	0,00

DETTAGLIO CONTI 2019 5° LIVELLO

386

serie	gruppo	mastro	conto	sottoconto	cod pdc	descrizione cod pdc	livello pdc	sezione saldo iniziale	movimenti dare	movimenti avere	sezione saldo finale	saldo finale
02	05	11	05	12	0205110512	Note credito da emettere v/ASL Avezzano Sulmona L'Aquila per mobilità in compensazione	5	0,00	0,00	0,00		0,00
02	05	11	05	13	0205110513	Note credito da emettere v/ASL Lanciano Vasto Chieti per mobilità in compensazione	5	0,00	0,00	0,00		0,00
02	05	11	05	14	0205110514	Note credito da emettere v/ASL Pescara per mobilità in compensazione	5	0,00	0,00	0,00		0,00
02	05	11	05	15	0205110515	Note credito da emettere v/ASL Teramo per mobilità in compensazione	5	0,00	0,00	0,00		0,00
02	05	11	05	16	0205110516	Note credito da emettere v/ASL Avezzano Sulmona L'Aquila per mobilità non in compensazione	5	0,00	0,00	0,00		0,00
02	05	11	05	17	0205110517	Note credito da emettere v/ASL Lanciano Vasto Chieti per mobilità non in compensazione	5	0,00	0,00	0,00		0,00
02	05	11	05	18	0205110518	Note credito da emettere v/ASL Pescara per mobilità non in compensazione	5	0,00	0,00	0,00		0,00
02	05	11	05	19	0205110519	Note credito da emettere v/ASL Teramo per mobilità non in compensazione	5	0,00	0,00	0,00		0,00

387

## DETTAGLIO CONTI 2019 5° LIVELLO

serie	gruppo	mastro	conto	sottoconto	cod pdc	descrizione cod pdc	livello pdc	sezione saldo iniziale	movimenti dare	movimenti avere	sezione saldo finale	saldo finale
02	05	11	05	20	0205110520	Note credito da emettere v/ASL Avezzano Sulmona L'Aquila della Regione per altre prestazioni	5	0,00	0,00	0,00		0,00
02	05	11	05	21	0205110521	Note credito da emettere v/ASL Lanciano Vasto Chieti della Regione per altre prestazioni	5	0,00	0,00	0,00		0,00
02	05	11	05	22	0205110522	Note credito da emettere v/ASL Pescara della Regione per altre prestazioni	5	0,00	0,00	0,00		0,00
02	05	11	05	23	0205110523	Note credito da emettere v/ASL Teramo della Regione per altre prestazioni	5	0,00	0,00	0,00		0,00
02	05	11	05	24	0205110524	Note credito da emettere v/ASL Avezzano Sulmona L'Aquila per account quota FSR da distribuire	5	0,00	0,00	0,00		0,00
02	05	11	05	25	0205110525	Note credito da emettere v/ASL Lanciano Vasto Chieti per account quota FSR da distribuire	5	0,00	0,00	0,00		0,00
02	05	11	05	26	0205110526	Note credito da emettere v/ASL Pescara per account quota FSR da distribuire	5	0,00	0,00	0,00		0,00

DETTAGLIO CONTI 2019 5° LIVELLO

serie	gruppo	mastro	conto	sottoconto	cod pdc	descrizione cod pdc	livello pdc	sezione saldo iniziale	movimenti dare	movimenti avere	sezione saldo finale	saldo finale
02	05	11	05	27	0205110527	Note credito da emettere v/ASL Teramo per acconto quota FSR da distribuire	5	0,00	0,00	0,00		0,00
02	05	11	05	28	0205110528	Note credito da emettere verso ASL fuori regione per mobilità attiva non soggetta a compensazione	5 A	5.252,78	5.252,78	0,00		0,00
02	05	11	05	29	0205110529	Note credito da emettere v/ARTA	5	0,00	0,00	0,00		0,00
02	05	11	05	30	0205110530	Note credito da emettere v/Società controllate e collegate	5	0,00	0,00	0,00		0,00
02	05	11	05	31	0205110531	Note credito da emettere v/enti regionali	5	0,00	0,00	0,00		0,00
02	05	11	05	32	0205110532	Note credito da emettere v/sperimentazioni gestionali	5	0,00	0,00	0,00		0,00
02	05	11	05	33	0205110533	Note credito da emettere v/altre partecipate	5	0,00	0,00	0,00		0,00
02	05	11	05	34	0205110534	Note credito da emettere v/clienti privati	5 A	32.249,18	32.249,18	115,80 A		115,80
02	05	11	05	35	0205110535	Note credito da emettere v/utenza per proventi da ticket	5	0,00	0,00	0,00		0,00
02	05	11	05	36	0205110536	Note credito da emettere v/clienti privati per anticipi mobilità attiva	5	0,00	0,00	0,00		0,00

388

## DETTAGLIO CONTI 2019 5° LIVELLO

serie	gruppo	mastro	conto	sottoconto	cod pdc	descrizione cod pdc	livello pdc	sezione saldo iniziale	movimenti dare	movimenti avere	sezione saldo finale	saldo finale
02	05	11	05	37	0205110537	Note credito da emettere v/Clienti privati per anticipi mobilità attiva	5	0,00	0,00	0,00		0,00
02	05	11	05	38	0205110538	Note credito da emettere v/gestioni liquidatorie	5	0,00	0,00	0,00		0,00
02	05	11	05	39	0205110539	Note credito da emettere v/altri soggetti pubblici	5	0,00	0,00	0,00		0,00
02	05	11	05	40	0205110540	Note credito da emettere v/Altri Crediti diversi	5	0,00	0,00	0,00		0,00
02	05	11	05	41	0205110541	Note credito da emettere v/altri soggetti pubblici per ricerca	5	0,00	0,00	0,00		0,00
02	05	11	05	42	0205110542	Note di credito da emettere (privati accreditati e convenzionati)	5	0,00	0,00	0,00		0,00
02	06	01	01	01	0206010101	Ratei passivi	5	0,00	0,00	0,00		0,00
02	06	01	02	01	0206010201	Ratei passivi v/Aziende sanitarie pubbliche della Regione	5	0,00	0,00	0,00		0,00
02	06	02	01	01	0206020101	Risconti passivi	5	0,00	0,00	0,00		0,00
02	06	02	01	02	0206020102	Risconti passivi per contributi fondo sanitario vincolati e progetti obiettivi di piano	5	0,00	0,00	0,00		0,00
02	06	02	02	01	0206020201	Risconti passivi v/Aziende sanitarie pubbliche della Regione	5	0,00	0,00	0,00		0,00

DETTAGLIO CONTI 2019 5° LIVELLO

serie	gruppo	mastro	conto	sottoconto	cod pdc	descrizione cod pdc	livello pdc	sezione saldo iniziale	movimenti dare	movimenti avere	sezione saldo finale	saldo finale
02	06	02	03	01	0206020301	Risconti passivi - in attuazione dell'art.79, comma 1 sexies lettera c), del D.L. 112/2008, convertito con legge 133/2008 e della legge 23 dicembre 2009 n. 191.	5	0,00	0,00	0,00		0,00
02	07	01	01		0207010101	Canoni di leasing ancora da pagare	5		0,00	0,00		0,00
02	07	02	01		0207020101	Depositi cauzionali	5		0,00	0,00		0,00
02	07	03	01		0207030101	Beni in comodato	5		0,00	0,00		0,00
02	07	04	01		0207040101	Garanzie prestate	5		0,00	0,00		0,00
02	07	04	01	02	0207040102	Garanzie ricevute	5		0,00	0,00		0,00
02	07	04	01	03	0207040103	Beni presso terzi	5		0,00	0,00		0,00
02	07	04	01	04	0207040104	Beni in contenzioso	5		0,00	0,00		0,00
02	07	04	01	05	0207040105	Altri impegni assunti	5		0,00	0,00		0,00
02	07	04	01	06	0207040106	Altri conti d'ordine	5		0,00	0,00		0,00
02	07	05	01	01	0207050101	Canoni di project financing ancora da pagare	5		0,00	0,00		0,00
02	08	01	01	01	0208010101	CONTO ECONOMICO	5		0,00	0,00		0,00
02	08	01	02	01	0208010201	STATO PATRIMONIALE DI CHIUSURA	5		0,00	0,00		0,00
02	08	01	03	01	0208010301	STATO PATRIMONIALE DI APERTURA	5		0,00	0,00		0,00
03	01	01	01	01	0301010101	Finanziamento indistinto	5		1.262.268,83	548.308.449,08 A		547.046.180,25
03	01	01	01	02	0301010102	Finanziamento indistinto - Funzioni regionali	5		0,00	10.707.741,57 A		10.707.741,57
03	01	01	01	03	0301010103	Finanziamento indistinto finalizzato da Regione	5		0,00	1.262.268,83 A		1.262.268,83
03	01	01	01	04	0301010104	Funzioni - Pronto Soccorso	5		0,00	0,00		0,00

391

DETTAGLIO CONTI 2019 5° LIVELLO

serie	gruppo	mastro	conto	sottoconto	cod pdc	descrizione cod pdc.	livello pdc	sezione saldo iniziale	movimenti dare	movimenti avere	sezione saldo finale	saldo finale
03	01	01	01	05	0301010105	Funzioni - Altro	5	0,00	0,00	0,00	0,00	0,00
						Quota finalizzata per il Piano aziendale di cui all'art. 1, comma 528, L. 208/2015	5	0,00	0,00	0,00	0,00	0,00
03	01	01	01	06	0301010106	(l) - Quota per rinnovo convenzioni L. 133/08	5	0,00	0,00	0,00	0,00	0,00
03	01	01	02	01	0301010201	(l) - Quota per emersione extracomunitari L. 102/09 art. 1 ter, comma 17 e D.Lgs. 109/2012, art. 5, comma 16	5	0,00	0,00	0,00	0,00	0,00
03	01	01	02	02	0301010202	(l) - Quota per medicina Penitenziaria D.Lgs 230/99	5	0,00	0,00	0,00	0,00	0,00
03	01	01	02	03	0301010203	(l) - Medicina Penitenziaria art. 2 comma 283 L. 244/07	5	0,00	0,00	0,00	0,00	0,00
03	01	01	02	04	0301010204	(l) - Quota per hanseniani L. 31/86	5	0,00	0,00	0,00	0,00	0,00
03	01	01	02	05	0301010205	(l) - Quota per fibrosi Cistica L. 362/98	5	0,00	0,00	0,00	0,00	0,00
03	01	01	02	06	0301010206	(l) - Quota per extracomunitari irregolari L. 40/98	5	0,00	0,00	0,00	0,00	0,00
03	01	01	02	07	0301010207	(l) - Quota per fondo esclusività L. 488/99	5	0,00	0,00	0,00	0,00	0,00
03	01	01	02	08	0301010208	(l) - Quota per borse studio MG L. 109/88	5	0,00	0,00	0,00	0,00	0,00
03	01	01	02	09	0301010209	(l) - Quota per veterinaria L. 218/88	5	0,00	0,00	0,00	0,00	0,00
03	01	01	02	10	0301010210	(l) - Quota per Aids L. 135/90	5	0,00	0,00	0,00	0,00	0,00
03	01	01	02	11	0301010211		5	0,00	0,00	0,00	0,00	0,00

DETTAGLIO CONTI 2019 5° LIVELLO

serie	gruppo	mastro	conto	sottoconto	cod pdc	descrizione cod pdc	livello pdc	sezione saldo iniziale	movimenti dare	movimenti avere	sezione saldo finale	saldo finale
03	01	01	02	12	0301010212	(I) - Quota per progetti di PSN L. 662/96	5	0,00	0,00	12.924.579,97 A		12.924.579,97
03	01	01	02	13	0301010213	Quota per superamento degli ospedali psichiatrici giudiziari (O.P.G.) L. 9/2012, art. 3 ter, comma 7	5	0,00	0,00	0,00		0,00
03	01	01	02	14	0301010214	Quota rimborsi per maggiore spesa sostenuta per incremento tariffe termali	5	0,00	0,00	0,00		0,00
03	01	01	02	15	0301010215	(I) - Quota contributi da Regione per Emergenza Avicola L.205/2017 art.1 c.509	5	0,00	0,00	0,00		0,00
03	01	02	01	01	0301020101	(I) - Contributi da Regione (extra fondo) vincolati	5	0,00	0,00	964.199,29 A		964.199,29
03	01	02	01	02	0301020102	(I) - Contributi da Regione (extra fondo) - Risorse aggiuntive da bilancio regionale a titolo di copertura LEA	5	0,00	0,00	0,00		0,00
03	01	02	01	03	0301020103	(I) - Contributi da Regione (extra fondo) - Risorse aggiuntive da bilancio regionale a titolo di copertura extra LEA	5	0,00	0,00	0,00		0,00
03	01	02	01	04	0301020104	(I) - Contributi da Regione (extra fondo) - Altro	5	0,00	0,00	216.918,16 A		216.918,16



## DETTAGLIO CONTI 2019 5° LIVELLO

serie	gruppo	mastro	conto	sottoconto	cod pdc	descrizione cod pdc	livello pdc	sezione saldo iniziale	movimenti dare	movimenti avere	sezione saldo finale	saldo finale
03	01	02	02	01	0301020201	(I) - Contributi da Aziende sanitarie pubbliche della Regione (extra fondo) vincolati	5	0,00	0,00	0,00	0,00	0,00
03	01	02	02	02	0301020202	(I) - Contributi da Aziende sanitarie pubbliche della Regione (extra fondo) altro	5	0,00	0,00	0,00	0,00	0,00
03	01	02	03	01	0301020301	(I) - Contributi da Provincia (extra fondo) vincolati	5	0,00	0,00	0,00	0,00	0,00
03	01	02	03	02	0301020302	(I) - Contributi da Comune (extra fondo) vincolati	5	0,00	0,00	7.500,00 A	7.500,00 A	7.500,00
03	01	02	03	03	0301020303	(I) - Contributi da Università (extra fondo) vincolati	5	0,00	0,00	0,00	0,00	0,00
03	01	02	03	04	0301020304	(I) - Contributi da amministrazioni statali (extra fondo) vincolati	5	0,00	0,00	0,00	0,00	0,00
03	01	02	03	05	0301020305	(I) - Contributi da Unione Europea - vincolati	5	0,00	0,00	0,00	0,00	0,00
03	01	02	03	06	0301020306	(I) - Contributi da altri enti pubblici - vincolati	5	0,00	0,00	31.200,59 A	31.200,59 A	31.200,59
03	01	02	03	07	0301020307	(I) - Contributi da altri soggetti pubblici (extra fondo) L. 210/92	5	0,00	0,00	0,00	0,00	0,00
03	01	02	03	08	0301020308	(I) - Contributi da Provincia (extra fondo) - altro	5	0,00	0,00	0,00	0,00	0,00
03	01	02	03	09	0301020309	(I) - Contributi da Comune (extra fondo) - altro	5	0,00	0,00	0,00	0,00	0,00

DETTAGLIO CONTI 2019 5° LIVELLO

394

serie	gruppo	mastro	conto	sottoconto	cod pdc	descrizione cod pdc	livello pdc	sezione saldo iniziale	movimenti dare	movimenti avere	sezione saldo finale	saldo finale
03	01	02	03	10	0301020310	(I) - Contributi da Università (extra fondo) - altro	5	0,00	0,00	0,00		0,00
03	01	02	03	11	0301020311	(I) - Contributi e trasferimenti correnti da Unione Europea	5	0,00	0,00	0,00		0,00
03	01	02	03	12	0301020312	(I) - Contributi e trasferimenti correnti da altre istituzioni estere	5	0,00	0,00	0,00		0,00
03	01	02	03	13	0301020313	(I) - Contributi da altri soggetti pubblici (extra fondo) - altro	5	0,00	0,00	0,00		0,00
03	01	02	03	14	0301020314	Contributi da Ministero della Salute (extra fondo)	5	0,00	0,00	0,00		0,00
03	01	02	03	15	0301020315	Contributi da altri soggetti pubblici (extra fondo) - in attuazione dell'art.79, comma 1 sexies lettera c), del D.L. 112/2008, convertito con legge 133/2008 e della legge 23 dicembre 2009 n. 191	5	0,00	0,00	0,00		0,00
03	01	03	01	01	0301030101	(I) - Contributi da Ministero della Salute per ricerca corrente	5	0,00	0,00	0,00		0,00
03	01	03	02	01	0301030201	(I) - Contributi da Ministero della Salute per ricerca finalizzata	5	0,00	0,00	0,00		0,00
03	01	03	03	01	0301030301	(I) - Contributi da Regione ed altri soggetti pubblici per ricerca	5	0,00	0,00	0,00		0,00

## DETTAGLIO CONTI 2019 5° LIVELLO

serie	gruppo	mastro	conto	sottoconto	cod pdc	descrizione cod pdc	livello pdc	sezione saldo iniziale	movimenti dare	movimenti avere	sezione saldo finale	saldo finale
03	01	03	04	01	0301030401	(I) - Contributi da privati per ricerca	5	0,00	0,00	0,00		0,00
03	01	04	01	01	0301040101	(I) - Contributi c/esercizio da privati	5	0,00	0,00	0,00		0,00
03	02	01	01	01	0302010101	(I) - Utilizzo fondi quote inutilizzate contributi esercizi prec. da Reg. per quota rinnovo convenzioni L. 133/08	5	0,00	0,00	0,00		0,00
03	02	01	01	02	0302010102	(I) - Utilizzo fondi quote inutilizzate contributi esercizi prec. da Reg. per quota emersione extracomunitari L. 102/09 art. 1 ter c.17 e D.Lgs. 109/2012 art. 5 c.16	5	0,00	0,00	0,00		0,00
03	02	01	01	03	0302010103	(I) - Utilizzo fondi quote inutilizzate contributi esercizi prec. da Reg. per quota medicina Penitenziaria D.Lgs 230/99	5	0,00	0,00	9.458,40	A	9.458,40
03	02	01	01	04	0302010104	(I) - Utilizzo fondi quote inutilizzate contributi esercizi prec. per quota Medicina Penitenziaria art. 2 c. 283 L. 244/07	5	0,00	0,00	228.242,33	A	228.242,33
03	02	01	01	05	0302010105	(I) - Utilizzo fondi quote inutilizzate contributi esercizi prec. da Reg. per quota hanseniani L. 31/86	5	0,00	0,00	0,00		0,00

DETTAGLIO CONTI 2019 5° LIVELLO

serie	gruppo	mastro	conto	sottoconto	cod pdc	descrizione cod pdc	livello pdc	sezione saldo iniziale	movimenti dare	movimenti avere	sezione saldo finale	saldo finale
03	02	01	01	06	0302010106	(I) - Utilizzo fondi quote inutilizzate contributi esercizi prec. da Reg. per quota Fibrosi Cistica L. 362/98	5	0,00	0,00	0,00		0,00
03	02	01	01	07	0302010107	(I) - Utilizzo fondi quote inutilizzate contributi esercizi prec. da Reg. per quota Extracomunitari irregolari L. 40/98	5	0,00	0,00	252.907,55 A		252.907,55
03	02	01	01	08	0302010108	(I) - Utilizzo fondi quote inutilizzate contributi esercizi prec. da Reg. per quota Fondo esclusività L. 488/99	5	0,00	0,00	0,00		0,00
03	02	01	01	09	0302010109	(I) - Utilizzo fondi quote inutilizzate contributi esercizi prec. da Reg. per quota Borse studio MG L. 109/88	5	0,00	0,00	0,00		0,00
03	02	01	01	10	0302010110	(I) - Utilizzo fondi quote inutilizzate contributi esercizi prec. da Reg. per quota Veterinaria L. 218/88	5	0,00	0,00	0,00		0,00
03	02	01	01	11	0302010111	(I) - Utilizzo fondi quote inutilizzate contributi esercizi prec. da Reg. per quota Aids L. 135/90	5	0,00	0,00	67.983,01 A		67.983,01

397

## DETTAGLIO CONTI 2019 5° LIVELLO

serie	gruppo	mastro	conto	sottoconto	cod pdc	descrizione cod pdc	livello pdc	sezione saldo iniziale	movimenti dare	movimenti avere	sezione saldo finale	saldo finale
03	02	01	01	12	0302010112	(I) - Utilizzo fondi quote inutilizzate contributi esercizi prec. da Reg. x quota Progetti PSN L 662/96	5	0,00	12.816.878,35	29.178.441,67 A		16.361.563,32
03	02	01	01	13	0302010113	(I) Utilizzo fondi quote inutilizzate contributi esercizi prec. da Reg. per superamento ospedali psichiatrici giudiziari (O.P.G.) L. 9/2012, art. 3 ter c. 7	5	0,00	0,00	0,00		0,00
03	02	01	01	14	0302010114	(I) Utilizzo fondi quote inutilizzate contrib. eser. prec. da Reg. per accertamenti medico-legali da AA.PP a dipendenti assenti servizio x malattia (art.2 c.38 D.L.225/10)	5	0,00	0,00	0,00		0,00
03	02	01	01	15	0302010115	Utilizzo fondi quote inutilizzate contrib. esercizi prec. da Reg. per Mutui pre riforma	5	0,00	0,00	0,00		0,00
03	02	01	01	16	0302010116	Utilizzo fondi quote inutilizzate contrib. esercizi prec. da Reg. per Borse studio specializzandi	5	0,00	0,00	0,00		0,00
03	02	01	01	17	0302010117	(I) Utilizzo fondi quote inut. contr.eser. prec. gioco d'azzardo patologico (GAP) L.190/14	5	0,00	0,00	0,00		0,00

DETTAGLIO CONTI 2019 5° LIVELLO

serie	gruppo	mastro	conto	sottoconto	cod pdc	descrizione cod pdc	livello pdc	sezione saldo iniziale	movimenti dare	movimenti avere	sezione saldo finale	saldo finale
03	02	01	01	18	0302010118	Utilizzo fondi per rimborsi maggiore spesa sostenuta per incremento tariffe termali	5	0,00	0,00	0,00		0,00
03	02	01	01	19	0302010119	Utilizzo fondi per quote inutilizzate contributi da Regione per Emergenza Avicola L.205/2017 art.1 c.509	5	0,00	0,00	0,00		0,00
03	02	02	01	01	0302020101	(I) - Utilizzo fondi x quote inutilizzate contrib. esercizi precedenti da sogg. pubb. (extra fondo) vincolati	5	0,00	0,00	242.229,77 A		242.229,77
03	02	03	01	01	0302030101	(I) - Utilizzo fondi per quote inutilizzate contributi di esercizi precedenti per ricerca	5	0,00	0,00	0,00		0,00
03	02	04	01	01	0302040101	(I) - Utilizzo fondi per quote inutilizzate contributi vincolati di esercizi precedenti da privati	5	0,00	0,00	0,00		0,00
03	02	05	01	01	0302050101	Utilizzo fondi per quote inutilizzate contributi finalizzati e vincolati di esercizi precedenti	5	0,00	0,00	0,00		0,00
03	03	01	01	01	0303010101	(I) - Prestazioni di ricovero	5	0,00	0,00	30.459.329,70 A		30.459.329,70
03	03	01	01	02	0303010102	(I) - Per assistenza ospedaliera (erogate da privato accreditato)	5	0,00	0,00	34.533.204,64 A		34.533.204,64
03	03	01	01	03	0303010103	(I) - Prestazioni di specialistica ambulatoriale	5	0,00	0,00	6.618.754,77 A		6.618.754,77

399

## DETTAGLIO CONTI 2019 5° LIVELLO

serie	gruppo	mastro	conto	sottoconto	cod pdc	descrizione cod pdc	livello pdc	sezione saldo iniziale	movimenti dare	movimenti avere	sezione saldo finale	saldo finale
03	03	01	01	04	0303010104	(I) - Per prestazioni di branche a visita (erogate da privato accreditato)	5	0,00	0,00	0,00		0,00
03	03	01	01	05	0303010105	(I) - Per altra assistenza specialistica ambulatoriale (erogate da privato accreditato)	5	0,00	0,00	2.401.196,80		2.401.196,80
03	03	01	01	06	0303010106	(I) - Prestazioni di psichiatria residenziale e semiresidenziale	5	0,00	0,00	0,00		0,00
03	03	01	01	07	0303010107	(I) - Prestazioni di psichiatria residenziale e semiresidenziale nelle Strutture Psicosociali (erogate da privato accreditato)	5	0,00	0,00	4.699.731,63		4.699.731,63
03	03	01	01	08	0303010108	(I) - Prestazioni di File F	5	0,00	0,00	15.293.240,50		15.293.240,50
03	03	01	01	09	0303010109	(I) - Prestazioni servizi MMG, PLS, Continuità assistenziale	5	0,00	0,00	139.164,66		139.164,66
03	03	01	01	10	0303010110	(I) - Prestazioni servizi farmaceutica convenzionata	5	0,00	0,00	1.464.959,73		1.464.959,73
03	03	01	01	11	0303010111	(I) - Prestazioni termali	5	0,00	0,00	0,00		0,00
03	03	01	01	12	0303010112	(I) - per assistenza termale (erogate da privato accreditato)	5	0,00	0,00	825.373,77		825.373,77
03	03	01	01	13	0303010113	(I) - Prestazioni trasporto ambulanze ed elisoccorso	5	0,00	0,00	215.493,58		215.493,58

DETTAGLIO CONTI 2019 5° LIVELLO

600

serie	gruppo	mastro	conto	sottoconto	cod pdc	descrizione cod pdc	livello pdc	sezione saldo iniziale	movimenti dare	movimenti avere	sezione saldo finale	saldo finale
03	03	01	01	14	0303010114	(I) - Prestazioni servizi di medicina legale	5	0,00	0,00	0,00		0,00
03	03	01	01	15	0303010115	(I) - Prestazioni di assistenza integrativa	5	0,00	0,00	0,00		0,00
03	03	01	01	16	0303010116	(I) - Prestazioni di cessione sangue ed emoderivati	5	0,00	0,00	0,00		0,00
03	03	01	01	17	0303010117	(I) - Altre prestazioni sanitarie e socio-sanitarie a rilevanza sanitaria	5	0,00	0,00	0,00		0,00
03	03	01	01	18	0303010118	(I) - Per assistenza riabilitativa schema tipo previsto ex art. 26 L. 833/78	5	0,00	0,00	3.710.722,07 A		3.710.722,07
03	03	01	01	19	0303010119	(I) - Per prestazioni ad anziani non autosufficienti nei Centri Residenziali	5	0,00	0,00	122.485,96 A		122.485,96
03	03	01	01	20	0303010120	(I) - Per prestazioni ad anziani non autosufficienti nelle Residenze Sanitarie Assistite	5	0,00	0,00	1.992.574,51 A		1.992.574,51
03	03	01	01	21	0303010121	Prestazioni di pronto soccorso non seguite da ricovero	5	0,00	0,00	0,00		0,00
03	03	01	01	22	0303010122	Prestazioni assistenza protesica	5	0,00	0,00	0,00		0,00
03	03	01	01	23	0303010123	Prestazioni assistenza riabilitativa extraospedaliera	5	0,00	0,00	0,00		0,00
03	03	01	01	24	0303010124	Ricavi per cessione di emocomponenti e cellule staminali	5	0,00	0,00	0,00		0,00



601

## DETTAGLIO CONTI 2019 5° LIVELLO

serie	gruppo	mastro	conto	sottoconto	cod pdc	descrizione cod pdc	livello pdc	sezione saldo iniziale	movimenti dare	movimenti avere	sezione saldo finale	saldo finale
03	03	01	01	25	0303010125	Prestazioni assistenza domiciliare integrata (ADI)	5	0,00	0,00	0,00		0,00
03	03	01	02	01	0303010201	(I) - Prestazioni servizi di medicina legale	5	0,00	0,00	0,00		0,00
03	03	01	02	02	0303010202	(I) - Prestazioni di cessione sangue ed emoderivati	5	0,00	0,00	0,00		0,00
03	03	01	02	03	0303010203	(I) - Altre prestazioni sanitarie e socio sanitarie a rilevanza sanitaria erogate ad altri soggetti pubblici	5	0,00	0,00	56.370,17 A		56.370,17
03	03	01	02	04	0303010204	(I) - Ricavi per prestazioni sanitarie e socio sanitarie erogate a Comuni	5	0,00	0,00	0,00		0,00
03	03	01	02	05	0303010205	(I) - Ricavi per prestazioni sanitarie e socio sanitarie erogate a Province	5	0,00	0,00	0,00		0,00
03	03	01	02	06	0303010206	(I) - Ricavi per prestazioni sanitarie e socio sanitarie erogate ad enti previdenziali	5	0,00	0,00	0,00		0,00
03	03	01	02	07	0303010207	(I) - Ricavi per prestazioni sanitarie e socio sanitarie erogate ad amministrazioni statali	5	0,00	0,00	0,00		0,00
03	03	01	02	08	0303010208	(I) - Ricavi per prestazioni sanitarie e socio sanitarie - attuazione dir. N. 85/73/CEE	5	0,00	0,00	0,00		0,00

DETTAGLIO CONTI 2019 5° LIVELLO

serie	gruppo	mastro	conto	sottoconto	cod pdc	descrizione cod pdc	livello pdc	sezione saldo iniziale	movimenti dare	movimenti avere	sezione saldo finale	saldo finale
03	03	01	02	09	0303010209	(I) - Ricavi per prestazioni sanitarie e socio-sanitarie - altro	5	0,00	0,00	0,00		0,00
03	03	01	03	01	0303010301	(I) - Prestazioni di ricovero	5	0,00	0,00	11.878.307,28 A		11.878.307,28
03	03	01	03	02	0303010302	(I) - Prestazioni ambulatoriali	5	0,00	0,00	2.030.527,06 A		2.030.527,06
03	03	01	03	03	0303010303	(I) - Prestazioni di psichiatria non soggetta a compensazione (residenziale e semiresidenziale)	5	0,00	0,00	0,00		0,00
03	03	01	03	04	0303010304	(I) - Prestazioni di File F	5	0,00	0,00	1.915.086,72 A		1.915.086,72
03	03	01	03	05	0303010305	(I) - Prestazioni servizi MMG, PLS, Continuità assistenziale Extraregione	5	0,00	0,00	19.433,84 A		19.433,84
03	03	01	03	06	0303010306	(I) - Prestazioni servizi farmaceutica convenzionata Extraregione	5	0,00	0,00	1.142.996,67 A		1.142.996,67
03	03	01	03	07	0303010307	(I) - Prestazioni termali Extraregione	5	0,00	0,00	237.345,51 A		237.345,51
03	03	01	03	08	0303010308	(I) - Prestazioni trasporto ambulanze ed elisoccorso Extraregione	5	0,00	0,00	309.535,11 A		309.535,11
03	03	01	03	09	0303010309	(I) - Prestazioni servizi di medicina legale	5	0,00	0,00	0,00		0,00
03	03	01	03	10	0303010310	(I) - Altre prestazioni sanitarie e socio-sanitarie a rilevanza sanitaria Extraregione	5	0,00	0,00	0,00		0,00

## DETTAGLIO CONTI 2019 5° LIVELLO

serie	gruppo	mastro	conto	sottoconto	cod pdc	descrizione cod pdc	livello pdc	sezione saldo iniziale	movimenti dare	movimenti avere	sezione saldo finale	saldo finale
03	03	01	03	11	0303010311	(I) - Ricavi per cessione di emocomponenti e cellule staminali Extraregione	5	0,00	0,00	45.357,06 A		45.357,06
03	03	01	03	12	0303010312	(I) - Ricavi per differenziale tariffe TUC	5	0,00	0,00	0,00		0,00
03	03	01	03	13	0303010313	(I) - Prestazioni di assistenza riabilitativa non soggette a compensazione Extraregione	5	0,00	0,00	0,00		0,00
03	03	01	03	14	0303010314	(I) - Altre prestazioni sanitarie e socio-sanitarie a rilevanza sanitaria non soggette a compensazione Extraregione	5	0,00	0,00	7.192,04 A		7.192,04
03	03	01	03	15	0303010315	(I) - Altre prestazioni sanitarie a rilevanza sanitaria - Mobilità attiva Internazionale	5	0,00	0,00	393.536,14 A		393.536,14
03	03	01	03	16	0303010316	Prestazioni pronto soccorso non seguite da ricovero	5	0,00	0,00	0,00		0,00
03	03	01	03	17	0303010317	Altre prestazioni sanitarie a rilevanza sanitaria - Mobilità attiva Internazionale rilevata dalle AO, AOU, IRCCS.	5	0,00	0,00	0,00		0,00

DETTAGLIO CONTI 2019 5° LIVELLO

404

serie	gruppo	mastro	conto	sottoconto	cod pdc	descrizione cod pdc	livello pdc	sezione saldo iniziale	movimenti dare	movimenti avere	sezione saldo finale	saldo finale
03	03	01	03	18	0303010318	Altre prestazioni sanitarie e socio-sanitarie a rilevanza sanitaria ad Aziende sanitarie e casse mutua estera - (fatturate direttamente)	5	0,00	0,00	0,00		0,00
03	03	01	03	19	0303010319	Prestazioni assistenza integrativa da pubblico (extraregione)	5	0,00	0,00	0,00		0,00
03	03	01	03	20	0303010320	Prestazioni assistenza protesica da pubblico (extraregione)	5	0,00	0,00	0,00		0,00
03	03	02	01	01	0303020101	(I) - Prestazioni di ricovero da privati Extraregione in compensazione (mobilità attiva)	5	0,00	0,00	8.426.930,48 A		8.426.930,48
03	03	02	02	01	0303020201	(I) - Prestazioni ambulatoriali da privati Extraregione in compensazione (mobilità attiva)	5	0,00	0,00	200.940,40 A		200.940,40
03	03	02	02	02	0303020202	Prestazioni di pronto soccorso non seguite da ricovero da priv. Extraregione in compensazione (mobilità attiva)	5	0,00	0,00	0,00		0,00
03	03	02	03	01	0303020301	(I) - Prestazioni di File F da privati Extraregione in compensazione (mobilità attiva)	5	0,00	0,00	0,00		0,00

405

## DETTAGLIO CONTI 2019 5° LIVELLO

serie	gruppo	mastro	conto	sottoconto	cod pdc	descrizione cod pdc	livello pdc	sezione saldo iniziale	movimenti dare	movimenti avere	sezione saldo finale	saldo finale
03	03	02	04	01	0303020401	(I) - Altre prestazioni sanitarie e socio-sanitarie a rilevanza sanitaria erogate da privati v/residenti Extraregione in compensazione (mobilità attiva)	5	0,00	0,00	0,00	0,00	0,00
03	03	03	01	01	0303030101	(I) - Proventi per rilascio cartelle cliniche, radiografie e certificati	5	0,00	144,32	137.877,64 A	137.733,32	
03	03	03	01	02	0303030102	(I) - Proventi per multe, ammende e contravvenzioni di vigili sanitari	5	0,00	0,00	3.673,47 A	3.673,47	
03	03	03	01	03	0303030103	(I) - Proventi per sanzioni in materia di lavoro	5	0,00	0,00	85.672,93 A	85.672,93	
03	03	03	01	04	0303030104	(I) - Proventi per prestazioni di medicina del lavoro	5	0,00	86,18	498,23 A	412,05	
03	03	03	01	05	0303030105	(I) - Proventi per sanzioni sanità pubblica veterinaria	5	0,00	0,00	10.084,41 A	10.084,41	
03	03	03	01	06	0303030106	Proventi per diritti veterinari ex art.3 D.lgs. 51/92	5	0,00	431,56	339.156,98 A	338.725,42	
03	03	03	01	07	0303030107	(I) - Proventi per sanzioni amministrative	5	0,00	0,00	105.772,24 A	105.772,24	
03	03	03	01	08	0303030108	(C) - Proventi sperimentazioni farmaci e cliniche	5	0,00	5.775,60	95.243,93 A	89.468,33	
03	03	03	01	09	0303030109	(I) - Proventi per servizi di medicina legale	5	0,00	0,00	483.418,11 A	483.418,11	

DETTAGLIO CONTI 2019 5° LIVELLO

serie	gruppo	mastro	conto	sottoconto	cod pdc	descrizione cod pdc	livello pdc	sezione saldo iniziale	movimenti dare	movimenti avere	sezione saldo finale	saldo finale
03	03	03	01	10	0303030110	(I) - Ricavi per somministrazione di vaccini	5	0,00	0,00	287.074,93 A		287.074,93
03	03	03	01	11	0303030111	(I) - Proventi per prestazioni di medicina sportiva	5	0,00	5.590.620,00	5.625.197,78 A		34.577,78
03	03	03	01	12	0303030112	(I) - Proventi per maggiorazioni scelta medico specialista	5	0,00	0,00	0,00		0,00
03	03	03	01	13	0303030113	(I) - Ricavi per Co-payment	5	0,00	0,00	0,00		0,00
03	03	03	01	14	0303030114	(P) - Altri ricavi per prestazioni sanitarie erogate a soggetti privati	5	0,00	2.202,84	247.592,45 A		245.389,61
03	03	03	01	15	0303030115	(I) - Ricavi per prestazioni specialistiche ambulatoriali (a privati paganti)	5	0,00	181,41	631.783,81 A		631.602,40
03	03	03	01	16	0303030116	(I) - Ricavi per ricovero ospedaliero	5	0,00	400.921,53	856.969,81 A		436.048,28
03	03	03	01	17	0303030117	(P) - Ricavi per prestazioni del dipartimento di prevenzione	5	0,00	0,00	307.693,03 A		307.693,03
03	03	03	01	18	0303030118	(I) - Ricavi per consulenze sanitarie mediche e veterinarie	5	0,00	84,87	14.165,82 A		14.080,95
03	03	03	01	19	0303030119	(I) - Ricavi servizi di pronto soccorso	5	0,00	0,00	0,00		0,00
03	03	03	01	20	0303030120	(C) - Ricavi trasporto in ambulanza	5	0,00	0,00	0,00		0,00
03	03	03	01	21	0303030121	(I) - Ricavi per assistenza riabilitativa ex. art 26	5	0,00	0,00	0,00		0,00

407

DETTAGLIO CONTI 2019 5° LIVELLO

serie	gruppo	mastro	conto	sottoconto	cod pdc	descrizione cod pdc	livello pdc	sezione saldo iniziale	movimenti dare	movimenti avere	sezione saldo finale	saldo finale
03	03	03	01	22	0303030122	(I) - Ricavi cessione sangue ed emoderivati vs privati	5	0,00	0,00	408.078,34 A		408.078,34
03	03	04	01	01	0303040101	(I) - Ricavi per prestazioni sanitarie intramoenia - Area ospedaliera	5	0,00	0,00	97.957,71 A		97.957,71
03	03	04	02	01	0303040201	(I) - Ricavi per prestazioni sanitarie intramoenia - Area specialistica	5	0,00	0,00	3.340.368,00 A		3.340.368,00
03	03	04	03	01	0303040301	(I) - Ricavi per prestazioni sanitarie intramoenia - Area sanità pubblica	5	0,00	0,00	16.412,46 A		16.412,46
03	03	04	04	01	0303040401	(I) - Ricavi per prestazioni sanitarie intramoenia - Consulenze (ex art. 55 c. 1 lett. c), d) ed ex art. 57-58)	5	0,00	28.245,93	413.778,60 A		385.532,67
03	03	04	05	01	0303040501	(I) - Ricavi per prestazioni sanitarie intramoenia - Consulenze (ex art. 55 c. 1 lett. c), d) ed ex art. 57-58) (Aziende sanitarie pubbliche della Regione)	5	0,00	0,00	0,00		0,00
03	03	04	06	01	0303040601	(I) - Ricavi per prestazioni sanitarie intramoenia - Altro	5	0,00	8.542,68	79.100,61 A		70.557,93
03	03	04	07	01	0303040701	(I) - Ricavi per prestazioni sanitarie intramoenia - Altro (Aziende sanitarie pubbliche della Regione)	5	0,00	0,00	17.895,30 A		17.895,30
03	04	01	01	01	0304010101	(I) - Rimborsi assicurativi	5	0,00	0,00	157.878,72 A		157.878,72

DETTAGLIO CONTI 2019 5° LIVELLO

408

serie	gruppo	mastro	conto	sottoconto	cod pdc	descrizione cod pdc	livello pdc	sezione saldo iniziale	movimenti dare	movimenti avere	sezione saldo finale	saldo finale
03	04	02	01	01	0304020101	(I) - Rimborso degli oneri stipendiali del personale dell'azienda in posizione di comando presso la Regione	5	0,00	0,00	0,00		0,00
03	04	02	02	01	0304020201	(I) - Altri concorsi, recuperi e rimborsi da parte della Regione	5	0,00	0,00	0,00		0,00
03	04	03	01	01	0304030101	(I) - Rimborso degli oneri stipendiali del personale dipendente dell'azienda in posizione di comando presso Aziende sanitarie pubbliche della Regione	5	0,00	0,00	0,00		0,00
03	04	03	02	01	0304030201	(I) - Rimborsi per acquisto beni sanitari da parte di Asl-AO, IRCCS, Policlinici della Regione	5	0,00	0,00	0,00		0,00
03	04	03	02	02	0304030202	(I) - Rimborsi per acquisto beni non sanitari da parte di Asl-AO, IRCCS, Policlinici della Regione	5	0,00	0,00	0,00		0,00
03	04	03	03	01	0304030301	(I) - Altri concorsi, recuperi e rimborsi da ASL della Regione	5	0,00	741,61	132.435,97 A		131.694,36
03	04	03	03	02	0304030302	Altri concorsi, recuperi e rimborsi da parte della Regione - GSA	5	0,00	0,00	0,00		0,00



DETTAGLIO CONTI 2019 5° LIVELLO

409

serie	gruppo	mastro	conto	sottoconto	cod pdc	descrizione cod pdc	livello pdc	sezione saldo iniziale	movimenti dare	movimenti avere	sezione saldo finale	saldo finale
03	04	04	01	01	0304040101	(I) - Rimborsio degli oneri stipendiali del personale dipendente dell'azienda in posizione di comando presso altri soggetti pubblici	5	0,00	0,00	0,00		0,00
03	04	04	02	01	0304040201	(I) - Rimborsi per acquisto beni sanitari v/altri Enti Pubblici	5	0,00	0,00	5.464,29 A		5.464,29
03	04	04	02	02	0304040202	(I) - Rimborsi per acquisto beni non sanitari v/Altri Enti Pubblici	5	0,00	0,00	0,00		0,00
03	04	04	03	01	0304040301	(I) - Rivalsa per prestazioni sanitarie	5	0,00	0,00	0,00		0,00
03	04	04	03	02	0304040302	(I) - Rimborsi per prestazioni ad extracomunitari	5	0,00	0,00	0,00		0,00
03	04	04	03	03	0304040303	(C) - Concorso da comuni per integr.rette RSA	5	0,00	0,00	42.850,54 A		42.850,54
03	04	04	03	04	0304040304	(I) - Altri concorsi, recuperi e rimborsi da parte di altri soggetti pubblici	5	0,00	587,75	1.284,48 A		696,73
03	04	05	01	01	0304050101	(I) - Pay-back per superamento tetto spesa farmaceutica territoriale	5	0,00	0,00	0,00		0,00
03	04	05	01	02	0304050102	(I) - Pay-back per superamento tetto spesa farmaceutica ospedaliera	5	0,00	0,00	0,00		0,00
03	04	05	01	03	0304050103	(I) - Ulteriore Pay-back	5	0,00	0,00	2.477.467,95 A		2.477.467,95

DETTAGLIO CONTI 2019 5° LIVELLO

serie	gruppo	mastro	conto	sottoconto	cod pdc	descrizione cod pdc	livello pdc	sezione saldo iniziale	movimenti dare	movimenti avere	sezione saldo finale	saldo finale
03	04	05	01	04	0304050104	Rimborso per Pay back sui dispositivi medici	5	0,00	0,00	0,00		0,00
03	04	05	02	01	0304050201	(P) - Altri concorsi, recuperi e rimborsi da privati	5	0,00	44.973,01	1.126.708,74 A		1.081.735,73
03	05	01	01	01	0305010101	(I) - Compartecipazione alla spesa per prestazioni sanitarie - Ticket sulle prestazioni per visite specialistiche	5	0,00	7.370,43	3.338.833,98 A		3.331.463,55
03	05	01	01	02	0305010102	(I) - Compartecipazione alla spesa per prestazioni sanitarie - Ticket sulle prestazioni per diagnostica strumentale	5	0,00	0,00	1.525.603,94 A		1.525.603,94
03	05	01	01	03	0305010103	(I) - Compartecipazione alla spesa per prestazioni sanitarie - Ticket sulle prestazioni per analisi di laboratorio	5	0,00	0,00	2.073.318,77 A		2.073.318,77
03	05	01	01	04	0305010104	(I) - Compartecipazione alla spesa per prestazioni sanitarie - Ticket sulle prestazioni per medicina sportiva	5	0,00	0,00	0,00		0,00

411

## DETTAGLIO CONTI 2019 5° LIVELLO

serie	gruppo	mastro	conto	sottoconto	cod pdc	descrizione cod pdc	livello pdc	sezione saldo iniziale	movimenti dare	movimenti avere	sezione saldo finale	saldo finale
03	05	02	01	01	0305020101	(I) - Compartecipazione alla spesa per prestazioni sanitarie - Ticket sul pronto soccorso	5	0,00	0,00	232.978,25	232.978,25	
03	05	03	01	01	0305030101	Compartecipazione alla spesa per prestazioni sanitarie (Ticket) - Altro	5	0,00	0,00	0,00	0,00	0,00
03	06	01	01	01	0306010101	(I) - Quota imputata all'esercizio dei finanziamenti per investimenti dallo Stato	5	0,00	0,00	86.964,13	86.964,13	
03	06	02	01	01	0306020101	(I) - Quota imputata all'esercizio dei finanziamenti per investimenti da Regione	5	0,00	0,00	1.986.864,15	1.986.864,15	
03	06	03	01	01	0306030101	(I) - Quota imputata all'esercizio dei finanziamenti per beni di prima dotazione	5	0,00	0,00	3.577.467,93	3.577.467,93	
03	06	04	01	01	0306040101	(I) - Quota imputata all'esercizio dei contributi in c/esercizio FSR destinati ad investimenti	5	0,00	0,00	5.079.640,42	5.079.640,42	
03	06	05	01	01	0306050101	(I) - Quota imputata all'esercizio degli altri contributi in c/esercizio destinati ad investimenti	5	0,00	0,00	0,00	0,00	0,00
03	06	06	01	01	0306060101	(I) - Quota imputata all'esercizio di altre poste del patrimonio netto	5	0,00	0,00	0,00	0,00	0,00

DETTAGLIO CONTI 2019 5° LIVELLO

serie	gruppo	mastro	conto	sottoconto	cod pdc	descrizione cod pdc	livello pdc	sezione saldo iniziale	movimenti dare	movimenti avere	sezione saldo finale	saldo finale
03	06	06	01	02	0305060102	(I) - Utilizzo riserva ex art. 14 L.R. 146/96	5	0,00	0,00	0,00		0,00
03	07	01	01	01	0307010101	(I) - Incrementi delle immobilizzazioni immateriali per lavori interni	5	0,00	0,00	0,00		0,00
03	07	01	01	02	0307010102	(I) - Incrementi delle immobilizzazioni materiali per lavori interni	5	0,00	0,00	0,00		0,00
03	08	01	01	01	0308010101	(I) - Ricavi per consulenze in applicazione della normativa in materia di sicurezza nei luoghi di lavoro	5	0,00	0,00	0,00		0,00
03	08	01	01	02	0308010102	(I) - Ricavi per consulenze, certificazioni e attestazioni non sanitarie	5	0,00	0,00	0,00		0,00
03	08	01	01	03	0308010103	(C) - Ricavi per maggior comfort alberghiero	5	0,00	0,00	6.999,55 A		6.999,55
03	08	01	01	04	0308010104	(C) - Ricavi per pareri comitato etico su proposte di sperimentazioni cliniche e farmacologiche	5	0,00	0,00	0,00		0,00
03	08	01	01	05	0308010105	(C) - Per utilizzo mensa da parte di esterni	5	0,00	0,00	0,00		0,00
03	08	01	01	06	0308010106	(P) - Altri ricavi per prestazioni non sanitarie	5	0,00	0,00	0,00		0,00
03	08	02	01	01	0308020101	(C) - Affitti attivi	5	0,00	64.325,00	351.302,87 A		286.977,87
03	08	02	01	02	0308020102	(C) - Altri proventi da attività immobiliare	5	0,00	0,00	0,00		0,00

413

## DETTAGLIO CONTI 2019 5° LIVELLO

serie	gruppo	mastro	conto	sottoconto	cod pdc	descrizione cod pdc	livello pdc	sezione saldo iniziale	movimenti dare	movimenti avere	sezione saldo finale	saldo finale
03	08	03	01	01	0308030101	(I) - Proventi per buoni mensa a terzi	5	0,00	0,00	0,00		0,00
03	08	03	01	02	0308030102	(I) - Proventi per multe, ammende e contravvenzioni (non sanitarie)	5	0,00	0,00	45.589,92 A		45.589,92
03	08	03	01	03	0308030103	(I) - Proventi per gestione telefoni pubblici	5	0,00	0,00	0,00		0,00
03	08	03	01	04	0308030104	(C) - Proventi per gestione distributori automatici di bibite	5	0,00	27.125,00	81.375,00 A		54.250,00
03	08	03	01	05	0308030105	(C) - Proventi per corsi di formazione	5	0,00	1.400,00	72.472,02 A		71.072,02
03	08	03	01	06	0308030106	(I) - Proventi per sponsorizzazioni	5	0,00	0,00	0,00		0,00
03	08	03	01	07	0308030107	(I) - Proventi per gestione parcheggi	5	0,00	0,00	0,00		0,00
03	08	03	01	08	0308030108	(I) - Proventi per concessione spazi interni	5	0,00	0,00	0,00		0,00
03	08	03	01	09	0308030109	(P) - Altri proventi non sanitari	5	0,00	5.506,55	123.268,51 A		117.761,96
03	08	03	01	10	0308030110	(I) - Proventi sanzioni art. 21, comma 2 del D.Lgs. N. 758/94 - L.R. n. 12/2014 - contravvenzioni in materia di sicurezza e di igiene del lavoro	5	0,00	0,00	0,00		0,00
03	09	01	01	01	0309010101	(I) - Sconti, abbuoni, premi su acquisti di prodotti farmaceutici ed emoderivati con AIC	5	0,00	0,00	0,00		0,00
03	09	01	01	02	0309010102	(P) - Resi su acquisti di prodotti farmaceutici ed emoderivati con AIC	5	0,00	0,00	0,00		0,00

DETTAGLIO CONTI 2019 5° LIVELLO

serie	gruppo	mastro	conto	sottoconto	cod pdc	descrizione cod pdc	livello pdc	sezione saldo iniziale	movimenti dare	movimenti avere	sezione saldo finale	saldo finale
03	09	01	01	03	0309010103	(P) - Altre rettifiche sui costi di prodotti farmaceutici ed emoderivati con AIC	5	0,00	0,00	0,00		0,00
03	09	01	01	04	0309010104	(P) - Sconti, abbuoni, premi su acquisti di medicinali senza AIC	5	0,00	0,00	0,00		0,00
03	09	01	01	05	0309010105	(P) - Resi su acquisti di medicinali senza AIC	5	0,00	0,00	0,00		0,00
03	09	01	01	06	0309010106	(P) - Altre rettifiche sui costi di medicinali senza AIC	5	0,00	0,00	0,00		0,00
03	09	01	01	07	0309010107	(I) - Sconti, abbuoni, premi su acquisti di emoderivati di produzione regionale	5	0,00	0,00	0,00		0,00
03	09	01	01	08	0309010108	(I) - Resi su acquisti di emoderivati di produzione regionale	5	0,00	0,00	0,00		0,00
03	09	01	01	09	0309010109	(I) - Altre rettifiche sui costi di emoderivati di produzione regionale	5	0,00	0,00	0,00		0,00
03	09	01	01	10	0309010110	(I) - Rettifiche sui costi di sangue ed emocomponenti da pubblico (Aziende sanitarie pubbliche della Regione) - Mobilità intraregionale	5	0,00	0,00	0,00		0,00
03	09	01	01	11	0309010111	(I) - Rettifiche sui costi di sangue ed emocomponenti da pubblico (Aziende sanitarie pubbliche extra Regione) - Mobilità extraregionale	5	0,00	0,00	0,00		0,00

415

## DETTAGLIO CONTI 2019 5° LIVELLO

serie	gruppo	mastro	conto	sottoconto	cod pdc	descrizione cod pdc	livello pdc	sezione saldo iniziale	movimenti dare	movimenti avere	sezione saldo finale	saldo finale
03	09	01	01	12	0309010112	(I) - Rettifiche sui costi di sangue ed emocomponenti da altri soggetti	5	0,00	0,00	0,00		0,00
03	09	01	01	13	0309010113	(I) - Sconti, abbuoni, premi su acquisti di dispositivi medici	5	0,00	0,00	0,00		0,00
03	09	01	01	14	0309010114	(P) - Resi su acquisti di dispositivi medici	5	0,00	0,00	0,00		0,00
03	09	01	01	15	0309010115	(P) - Altre rettifiche sui costi di dispositivi medici	5	0,00	0,00	0,00		0,00
03	09	01	01	16	0309010116	(P) - Sconti, abbuoni, premi su acquisti di dispositivi medici impiantabili attivi	5	0,00	0,00	0,00		0,00
03	09	01	01	17	0309010117	(P) - Resi su acquisti di dispositivi medici impiantabili attivi	5	0,00	0,00	0,00		0,00
03	09	01	01	18	0309010118	(P) - Altre rettifiche sui costi di dispositivi medici impiantabili attivi	5	0,00	0,00	0,00		0,00
03	09	01	01	19	0309010119	(P) - Sconti, abbuoni, premi su acquisti di dispositivi medico diagnostici in vitro (IVD)	5	0,00	0,00	0,00		0,00
03	09	01	01	20	0309010120	(P) - Resi su acquisti di dispositivi medico diagnostici in vitro (IVD)	5	0,00	0,00	0,00		0,00
03	09	01	01	21	0309010121	(P) - Altre rettifiche sui costi di dispositivi medico diagnostici in vitro (IVD)	5	0,00	0,00	0,00		0,00

DETTAGLIO CONTI 2019 5° LIVELLO

serie	gruppo	mastro	conto	sottoconto	cod pdc	descrizione cod pdc	livello pdc	sezione saldo iniziale	movimenti dare	movimenti avere	sezione saldo finale	saldo finale
03	09	01	01	22	0309010122	(P) - Sconti, abbuoni, premi su acquisti di prodotti dietetici	5	0,00	0,00	0,00	0,00	0,00
03	09	01	01	23	0309010123	(P) - Resi su acquisti di prodotti dietetici	5	0,00	0,00	0,00	0,00	0,00
03	09	01	01	24	0309010124	(P) - Altre rettifiche sui costi di prodotti dietetici	5	0,00	0,00	0,00	0,00	0,00
03	09	01	01	25	0309010125	(P) - Sconti, abbuoni, premi su acquisti di materiali per la profilassi (vaccini)	5	0,00	0,00	0,00	0,00	0,00
03	09	01	01	26	0309010126	(P) - Resi su acquisti di materiali per la profilassi (vaccini)	5	0,00	0,00	0,00	0,00	0,00
03	09	01	01	27	0309010127	(P) - Altre rettifiche sui costi di materiali per la profilassi (vaccini)	5	0,00	0,00	0,00	0,00	0,00
03	09	01	01	28	0309010128	(P) - Sconti, abbuoni, premi su acquisti di prodotti chimici	5	0,00	0,00	0,00	0,00	0,00
03	09	01	01	29	0309010129	(P) - Resi su acquisti di prodotti chimici	5	0,00	0,00	0,00	0,00	0,00
03	09	01	01	30	0309010130	(P) - Altre rettifiche sui costi di prodotti chimici	5	0,00	0,00	0,00	0,00	0,00
03	09	01	01	31	0309010131	(P) - Sconti, abbuoni, premi su acquisti di materiali e prodotti per uso veterinario	5	0,00	0,00	0,00	0,00	0,00
03	09	01	01	32	0309010132	(P) - Resi su acquisti di materiali e prodotti per uso veterinario	5	0,00	0,00	0,00	0,00	0,00
03	09	01	01	33	0309010133	(P) - Altre rettifiche sui costi di materiali e prodotti per uso veterinario	5	0,00	0,00	0,00	0,00	0,00



DETTAGLIO CONTI 2019 5° LIVELLO

417

serie	gruppo	mastro	conto	sottoconto	cod pdc	descrizione cod pdc	livello pdc	sezione saldo iniziale	movimenti dare	movimenti avere	sezione saldo finale	saldo finale
03	09	01	01	34	0309010134	(P) - Sconti, abbuoni, premi su acquisti di altri beni e prodotti sanitari	5	0,00	0,00	0,00	0,00	0,00
03	09	01	01	35	0309010135	(P) - Resi su acquisti di altri beni e prodotti sanitari	5	0,00	0,00	0,00	0,00	0,00
03	09	01	01	36	0309010136	(P) - Altre rettifiche sui costi di altri beni e prodotti sanitari	5	0,00	0,00	0,00	0,00	0,00
03	09	01	01	37	0309010137	(P) - Sconti, abbuoni, premi su acquisti di beni e prodotti sanitari da Aziende sanitarie pubbliche della Regione	5	0,00	0,00	0,00	0,00	0,00
03	09	01	01	38	0309010138	(P) - Resi su acquisti di beni e prodotti sanitari da Aziende sanitarie pubbliche della Regione	5	0,00	0,00	0,00	0,00	0,00
03	09	01	01	39	0309010139	(P) - Altre rettifiche sui costi di beni e prodotti sanitari da Aziende sanitarie pubbliche della Regione	5	0,00	0,00	0,00	0,00	0,00
03	09	01	01	40	0309010140	Sconti, abbuoni, premi su acquisti di Farmaci innovativi	5	0,00	0,00	0,00	0,00	0,00
03	09	01	01	41	0309010141	Resi su acquisti di Farmaci innovativi	5	0,00	0,00	0,00	0,00	0,00
03	09	01	01	42	0309010142	Altre rettifiche sui costi per acquisti di Farmaci innovativi	5	0,00	0,00	0,00	0,00	0,00
03	09	01	01	01	0309010201	(P) - Sconti, abbuoni, premi su acquisti di prodotti alimentari	5	0,00	0,00	0,00	0,00	0,00

DETTAGLIO CONTI 2019 5° LIVELLO

418

serie	gruppo	mastro	conto	sottoconto	cod pdc	descrizione cod pdc	livello pdc	sezione saldo iniziale	movimenti dare	movimenti avere	sezione saldo finale	saldo finale
03	09	01	02	02	0309010202	(P) - Resi su acquisti di prodotti alimentari	5	0,00	0,00	0,00		0,00
03	09	01	02	03	0309010203	(P) - Altre rettifiche sui costi di prodotti alimentari	5	0,00	0,00	0,00		0,00
03	09	01	02	04	0309010204	(P) - Sconti, abbuoni, premi su acquisti di materiali di guardaroba, di pulizia e di convivenza in genere	5	0,00	0,00	0,00		0,00
03	09	01	02	05	0309010205	(P) - Resi su acquisti di materiali di guardaroba, di pulizia e di convivenza in genere	5	0,00	0,00	0,00		0,00
03	09	01	02	06	0309010206	(P) - Altre rettifiche sui costi di materiali di guardaroba, di pulizia e di convivenza in genere	5	0,00	0,00	0,00		0,00
03	09	01	02	07	0309010207	(P) - Sconti, abbuoni, premi su acquisti di combustibili, carburanti e lubrificanti	5	0,00	0,00	0,00		0,00
03	09	01	02	08	0309010208	(P) - Resi su acquisti di combustibili, carburanti e lubrificanti	5	0,00	0,00	0,00		0,00
03	09	01	02	09	0309010209	(P) - Altre rettifiche sui costi di combustibili, carburanti e lubrificanti	5	0,00	0,00	0,00		0,00
03	09	01	02	10	0309010210	(P) - Sconti, abbuoni, premi su acquisti di supporti informatici e cancelleria	5	0,00	0,00	0,00		0,00

419

## DETTAGLIO CONTI 2019 5° LIVELLO

serie	gruppo	mastro	conto	sottoconto	cod pdc	descrizione cod pdc	livello pdc	sezione saldo iniziale	movimenti dare	movimenti avere	sezione saldo finale	saldo finale
03	09	01	02	11	0309010211	(P) - Resi su acquisti di supporti informatici e cancelleria	5	0,00	0,00	0,00		0,00
03	09	01	02	12	0309010212	(P) - Altre rettifiche sui costi di supporti informatici e cancelleria	5	0,00	0,00	0,00		0,00
03	09	01	02	13	0309010213	(P) - Sconti, abbuoni, premi su acquisti di materiale per la manutenzione	5	0,00	0,00	0,00		0,00
03	09	01	02	14	0309010214	(P) - Resi su acquisti di materiale per la manutenzione	5	0,00	0,00	0,00		0,00
03	09	01	02	15	0309010215	(P) - Altre rettifiche sui costi di materiale per la manutenzione	5	0,00	0,00	0,00		0,00
03	09	01	02	16	0309010216	(P) - Sconti, abbuoni, premi su acquisti di altri beni e prodotti non sanitari	5	0,00	0,00	0,00		0,00
03	09	01	02	17	0309010217	(P) - Resi su acquisti di altri beni e prodotti non sanitari	5	0,00	0,00	0,00		0,00
03	09	01	02	18	0309010218	(P) - Altre rettifiche sui costi di altri beni e prodotti non sanitari	5	0,00	0,00	0,00		0,00
03	09	01	02	19	0309010219	(P) - Sconti, abbuoni, premi su acquisti di beni e prodotti non sanitari da Aziende sanitarie pubbliche della Regione	5	0,00	0,00	0,00		0,00



DETTAGLIO CONTI 2019 5° LIVELLO

421

serie	gruppo	mastro	conto	sottoconto	cod pdc	descrizione cod pdc	livello pdc	sezione saldo iniziale	movimenti dare	movimenti avere	sezione saldo finale	saldo finale
03	09	01	04	02	0309010402	(P) - Rimanenze finali soluzioni infusionali con AIC	5	0,00	0,00	299,85 A		299,85
03	09	01	04	03	0309010403	(P) - Rimanenze finali ossigeno con AIC	5	0,00	0,00	0,00		0,00
03	09	01	04	04	0309010404	(P) - Rimanenze finali altri gas medicinali con AIC	5	0,00	0,00	0,00		0,00
03	09	01	04	05	0309010405	(P) - Rimanenze finali emoderivati con AIC	5	0,00	0,00	305.511,96 A		305.511,96
03	09	01	04	06	0309010406	(P) - Rimanenze finali medicinali senza AIC	5	0,00	0,00	198.124,10 A		198.124,10
03	09	01	04	07	0309010407	(P) - Rimanenze finali emoderivati di produzione regionale	5	0,00	0,00	0,00		0,00
03	09	01	04	08	0309010408	(P) - Rimanenze finali sangue ed emocomponenti	5	0,00	0,00	0,00		0,00
03	09	01	04	09	0309010409	(P) - Rimanenze finali strumentazione per biomedicina e radioterapia	5	0,00	0,00	34.041,11 A		34.041,11
03	09	01	04	10	0309010410	(P) - Rimanenze finali materiale per sterilizzazione	5	0,00	0,00	26.034,46 A		26.034,46
03	09	01	04	11	0309010411	(P) - Rimanenze finali dispositivi per chirurgia mini-invasiva ed elettrochirurgia	5	0,00	0,00	231.885,55 A		231.885,55
03	09	01	04	12	0309010412	(P) - Rimanenze finali protesi ortopediche e mezzi per osteosintesi e sintesi tendineo-legamentosa	5	0,00	0,00	125.694,46 A		125.694,46
03	09	01	04	13	0309010413	(P) - Rimanenze finali protesi oculistiche	5	0,00	0,00	106.241,44 A		106.241,44

DETTAGLIO CONTI 2019 5° LIVELLO

422

serie	gruppo	mastro	conto	sottoconto	cod pdc	descrizione cod pdc	livello pdc	sezione saldo iniziale	movimenti dare	movimenti avere	sezione saldo finale	saldo finale
03	09	01	04	14	0309010414	(P) - Rimanenze finali protesi vascolari e cardiache	5	0,00	0,00	3.595,95 A		3.595,95
03	09	01	04	15	0309010415	(P) - Rimanenze finali altri dispositivi protesici impiantabili e prodotti per osteosintesi	5	0,00	0,00	26.339,17 A		26.339,17
03	09	01	04	16	0309010416	(P) - Rimanenze finali supporti e ausili tecnici per persone disabili	5	0,00	0,00	7.705,50 A		7.705,50
03	09	01	04	17	0309010417	(P) - Rimanenze finali dispositivi per emotrascusione ed ematologia	5	0,00	0,00	42.793,34 A		42.793,34
03	09	01	04	18	0309010418	(P) - Rimanenze finali strumentazione per esplorazioni funzionali ed interventi terapeutici	5	0,00	0,00	395.454,20 A		395.454,20
03	09	01	04	19	0309010419	(P) - Rimanenze finali dispositivi per dialisi	5	0,00	0,00	414.188,42 A		414.188,42
03	09	01	04	20	0309010420	(P) - Rimanenze finali strumentazione per radiologia diagnostica ed interventistica	5	0,00	0,00	888,71 A		888,71
03	09	01	04	21	0309010421	(P) - Rimanenze finali strumentario chirurgico pluriuso o riusabile	5	0,00	0,00	43.416,82 A		43.416,82
03	09	01	04	22	0309010422	(P) - Rimanenze finali dispositivi medico-diagnostici in vitro (D.Lgs. 332/2000)	5	0,00	0,00	1.378.264,31 A		1.378.264,31

423

## DETTAGLIO CONTI 2019 5° LIVELLO

serie	gruppo	mastro	conto	sottoconto	cod pdc	descrizione cod pdc	livello pdc	sezione saldo iniziale	movimenti dare	movimenti avere	sezione saldo finale	saldo finale
03	09	01	04	23	0309010423	(P) - Rimanenze finali dispositivi protesici impiantabili - vari	5	0,00	0,00	20.957,82 A		20.957,82
03	09	01	04	24	0309010424	(P) - Rimanenze finali dispositivi per sistema artero-venoso	5	0,00	0,00	263.899,12 A		263.899,12
03	09	01	04	25	0309010425	(P) - Rimanenze finali guide per apparato cardiocircolatorio	5	0,00	0,00	54.115,43 A		54.115,43
03	09	01	04	26	0309010426	(P) - Rimanenze finali prodotti dietetici	5	0,00	0,00	10.440,25 A		10.440,25
03	09	01	04	27	0309010427	(P) - Rimanenze finali alimenti per nutrizione artificiale senza AIC	5	0,00	0,00	65.062,74 A		65.062,74
03	09	01	04	28	0309010428	(P) - Rimanenze finali sieri	5	0,00	0,00	0,00	0,00	0,00
03	09	01	04	29	0309010429	(P) - Rimanenze finali vaccini obbligatori	5	0,00	0,00	0,00	0,00	0,00
03	09	01	04	30	0309010430	(P) - Rimanenze finali vaccini	5	0,00	0,00	0,00	0,00	0,00
03	09	01	04	31	0309010431	(P) - Rimanenze finali altri materiali per la profilassi	5	0,00	0,00	0,00	0,00	0,00
03	09	01	04	32	0309010432	(P) - Rimanenze finali prodotti chimici	5	0,00	0,00	0,00	0,00	0,00
03	09	01	04	33	0309010433	(P) - Rimanenze finali medicinali ad uso veterinario	5	0,00	0,00	0,00	0,00	0,00
03	09	01	04	34	0309010434	(P) - Rimanenze finali materiali chirurgici, sanitari e diagnostici per uso veterinario	5	0,00	0,00	0,00	0,00	0,00
03	09	01	04	35	0309010435	(P) - Rimanenze finali altri materiali e beni sanitari per uso veterinario	5	0,00	0,00	0,00	0,00	0,00

DETTAGLIO CONTI 2019 5° LIVELLO

serie	gruppo	mastro	conto	sottoconto	cod pdc	descrizione cod pdc	livello pdc	sezione saldo iniziale	movimenti dare	movimenti avere	sezione saldo finale	saldo finale
03	09	01	04	36	0309010436	(P) - Rimanenze finali vetterie e materiale plastico per laboratorio	5	0,00	0,00	11.204,53 A		11.204,53
03	09	01	04	37	0309010437	(P) - Rimanenze finali materiali di consumo non specifici per strumentazione diagnostica	5	0,00	0,00	68.710,77 A		68.710,77
03	09	01	04	38	0309010438	(P) - Rimanenze finali altri beni e prodotti sanitari	5	0,00	0,00	248.147,84 A		248.147,84
03	09	01	04	39	0309010439	(P) - Rimanenze finali dispositivi da somministrazione, prelievo e raccolta	5	0,00	0,00	633.711,89 A		633.711,89
03	09	01	04	40	0309010440	(P) - Rimanenze finali dispositivi impiantabili attivi	5	0,00	0,00	34.540,90 A		34.540,90
03	09	01	04	41	0309010441	(P) - Rimanenze finali altri dispositivi per apparato cardiocircolatorio	5	0,00	0,00	209.610,57 A		209.610,57
03	09	01	04	42	0309010442	(P) - Rimanenze finali disinfettanti, antisettici e proteolitici (D.Lgs. 46/97)	5	0,00	0,00	20.593,43 A		20.593,43
03	09	01	04	43	0309010443	(P) - Rimanenze finali dispositivi per apparato gastrointestinale	5	0,00	0,00	108.756,84 A		108.756,84
03	09	01	04	44	0309010444	(P) - Rimanenze finali dispositivi da sutura	5	0,00	0,00	159.097,78 A		159.097,78
03	09	01	04	45	0309010445	(P) - Rimanenze finali dispositivi per sistema nervoso e midollare	5	0,00	0,00	14.507,51 A		14.507,51

424



425

## DETTAGLIO CONTI 2019 5° LIVELLO

serie	gruppo	mastro	conto	sottoconto	cod pdc	descrizione cod pdc	livello pdc	sezione saldo iniziale	movimenti dare	movimenti avere	sezione saldo finale	saldo finale
03	09	01	04	46	0309010446	(P) - Rimanenze finali dispositivi per odontoiatria, oftalmologia e otorinolaringoiatria	5	0,00	0,00	74.179,94 A		74.179,94
03	09	01	04	47	0309010447	(P) - Rimanenze finali dispositivi per apparato respiratorio e anestesia	5	0,00	0,00	204.390,15 A		204.390,15
03	09	01	04	48	0309010448	(P) - Rimanenze finali dispositivi di protezione e ausili per incontinenza (D.Lgs. 46/97)	5	0,00	0,00	194.247,26 A		194.247,26
03	09	01	04	49	0309010449	(P) - Rimanenze finali dispositivi per apparato urogenitale	5	0,00	0,00	87.545,74 A		87.545,74
03	09	01	04	50	0309010450	(P) - Rimanenze finali dispositivi vari	5	0,00	0,00	226.897,32 A		226.897,32
03	09	01	04	51	0309010451	(P) - Rimanenze finali dispositivi per medicazioni generali e specialistiche	5	0,00	0,00	345.477,22 A		345.477,22
03	09	01	04	52	0309010452	(P) - Rimanenze finali Farmaci innovativi	5	0,00	0,00	713.717,44 A		713.717,44
03	09	01	05	01	0309010501	(P) - Rivalutazioni rimanenze sanitarie	5	0,00	0,00	0,00		0,00
03	09	01	06	01	0309010601	(P) - Rimanenze finali prodotti alimentari	5	0,00	0,00	0,00		0,00
03	09	01	06	02	0309010602	(P) - Rimanenze finali materiali di guardaroba, di pulizia e di convivenza in genere	5	0,00	0,00	30.345,25 A		30.345,25
03	09	01	06	03	0309010603	(P) - Rimanenze finali combustibili, carburanti e lubrificanti	5	0,00	0,00	0,00		0,00

DETTAGLIO CONTI 2019 5° LIVELLO

426

serie	gruppo	mastro	conto	sottoconto	cod pdc	descrizione cod pdc	livello pdc	sezione saldo iniziale	movimenti dare	movimenti avere	sezione saldo finale	saldo finale
03	09	01	06	04	0309010604	(P) - Rimanenze finali supporti informatici	5	0,00	0,00	108.077,25 A		108.077,25
03	09	01	06	05	0309010605	(P) - Rimanenze finali cancelleria e stampanti	5	0,00	0,00	117.179,40 A		117.179,40
03	09	01	06	06	0309010606	(P) - Rimanenze finali materiali per la manutenzione di immobili e loro pertinenze	5	0,00	0,00	6.398,26 A		6.398,26
03	09	01	06	07	0309010607	(P) - Rimanenze finali materiali per la manutenzione di mobili e macchine	5	0,00	0,00	0,00		0,00
03	09	01	06	08	0309010608	(P) - Rimanenze finali materiali per la manutenzione di attrezzature tecnico scientifiche sanitarie	5	0,00	0,00	10.429,76 A		10.429,76
03	09	01	06	09	0309010609	(P) - Rimanenze finali materiali per la manutenzione di automezzi	5	0,00	0,00	0,00		0,00
03	09	01	06	10	0309010610	(P) - Rimanenze finali di materiale per la manutenzione di altro	5	0,00	0,00	4.708,03 A		4.708,03
03	09	01	06	11	0309010611	(P) - Rimanenze finali altri beni e prodotti non sanitari	5	0,00	0,00	1.157,96 A		1.157,96
03	09	01	07	01	0309010701	(P) - Rivalutazione rimanenze non sanitarie	5	0,00	0,00	0,00		0,00

DETTAGLIO CONTI 2019 5° LIVELLO

427

serie	gruppo	mastro	conto	sottoconto	cod pdc	descrizione cod pdc	livello pdc	sezione saldo iniziale	movimenti dare	movimenti avere	sezione saldo finale	saldo finale
03	09	01	08	01	0309010801	(I) - Compartecipazione alla spesa per prestazioni sanitarie - Ticket sulle prestazioni assistenza specialistica ambulatoriale da IRCCS privati e Policlinici privati	5	0,00	0,00	0,00		0,00
03	09	01	08	02	0309010802	(I) - Quota fissa art.17 c. 6 D.L. 98/2011 per prestazioni assistenza specialistica ambulatoriale da IRCCS privati e Policlinici privati	5	0,00	0,00	0,00		0,00
03	09	01	08	03	0309010803	(I) - Compartecipazione alla spesa per prestazioni sanitarie - Ticket sulle prestazioni assistenza specialistica ambulatoriale da Ospedali Classificati privati	5	0,00	0,00	0,00		0,00
03	09	01	08	04	0309010804	(I) - Quota fissa art. 17 c. 6 D.L. 98/2011 per assistenza specialistica ambulatoriale da Ospedali Classificati privati	5	0,00	0,00	0,00		0,00

DETTAGLIO CONTI 2019 5° LIVELLO

serie	gruppo	mastro	conto	sottoconto	cod pdc	descrizione cod pdc	livello pdc	sezione saldo iniziale	movimenti dare	movimenti avere	sezione saldo finale	saldo finale
03	09	01	08	05	0309010805	(I) - Compartecipazione alla spesa per prestazioni sanitarie - Ticket sulle prestazioni assistenza specialistica ambulatoriale da Case di Cura private	5	0,00	0,00	948.079,16 A		948.079,16
03	09	01	08	06	0309010806	(I) - Quota fissa art.17 c.6 D.L.98/2011 assistenza specialistica ambulatoriale Case di Cura private	5	0,00	0,00	328.410,00 A		328.410,00
03	09	01	08	07	0309010807	(I) - Compartecipazione alla spesa per prestazioni sanitarie - Ticket sulle prestazioni assistenza specialistica ambulatoriale da altri privati	5	0,00	3.537,97	178.070,08 A		174.532,11
03	09	01	08	08	0309010808	(I) - Quota fissa art.17 c.6 D.L.98/2011 assistenza specialistica ambulatoriale da altri privati	5	0,00	1.180,00	54.910,00 A		53.730,00

429

DETTAGLIO CONTI 2019 5° LIVELLO

serie	gruppo	mastro	conto	sottoconto	cod pdc	descrizione cod pdc	livello pdc	sezione saldo iniziale	movimenti dare	movimenti avere	sezione saldo finale	saldo finale
03	09	01	08	09	0309010809	(I) - Compartecipazione alla spesa per prestazioni sanitarie - Ticket sulle prestazioni assistenza specialistica ambulatoriale da privato per cittadini non residenti - Extraregione	5	0,00	73,50	3.112,39 A		3.038,89
03	09	01	08	10	0309010810	(I) - Quota fissa art 17 c.6 D.L. 98/2011 per assistenza specialistica ambulatoriale da privato per cittadini non residenti - Extraregione	5	0,00	30,00	1.050,00 A		1.020,00
03	09	01	09	01	0309010901	(I) Compartecipazione alla spesa per prestazioni sanitarie - Ticket su prestaz. trasferite da regime di ricovero ordinario in regime ambulatoriale (DCA 50/2011) da IRCCS privati e Policlinici privati	5	0,00	0,00	0,00		0,00

DETTAGLIO CONTI 2019 5° LIVELLO

430

serie	gruppo	mastro	conto	sottoconto	cod pdc	descrizione cod pdc	livello pdc	sezione saldo iniziale	movimenti dare	movimenti avere	sezione saldo finale	saldo finale
03	09	01	09	02	0309010902	(I) Quota fissa art. 17 c. 6 D.L. 98/2011 per prestaz. trasferite da regime di ricovero ordinario in regime ambulatoriale (DCA 50/2011) da IRCCS privati e Policlيني privati	5	0,00	0,00	0,00		0,00
03	09	01	09	03	0309010903	(I) Compartecipazione alla spesa per prestazioni sanitarie - Ticket sulle prestaz. trasferite dal regime di ricovero ordinario in regime ambulatoriale (DCA 50/2011) da Ospedali Classificati privati	5	0,00	0,00	0,00		0,00
03	09	01	09	04	0309010904	(I) Quota fissa art. 17 c. 6 D.L. 98/2011 per prestaz. trasferite dal regime di ricovero ordinario in regime ambulatoriale (DCA 50/2011) da Ospedali Classificati privati	5	0,00	0,00	0,00		0,00
03	09	01	09	05	0309010905	(I) Compartecipazione alla spesa per prestazioni sanitarie - Ticket su prestaz. trasferite da regime di ricovero ordinario in regime ambulatoriale (DCA 50/2011) da Case di Cura private	5	0,00	0,00	84.229,50 A		84.229,50

431

DETTAGLIO CONTI 2019 5° LIVELLO

serie	gruppo	mastro	conto	sottoconto	cod pdc	descrizione cod pdc	livello pdc	sezione saldo iniziale	movimenti dare	movimenti avere	sezione saldo finale	saldo finale
03	09	01	09	06	0309010906	(I) Quota fissa art. 17 c. 6 D.L. 98/2011 per prestaz. trasferite dal regime di ricovero ordinario in regime ambulatoriale (DCA 50/2011) da Case di Cura private	5	0,00	0,00	23.300,00 A		23.300,00
03	09	01	09	07	0309010907	(I) Compartecipazione alla spesa per prestazioni sanitarie - Ticket sulle prestaz. trasferite dal regime di ricovero ordinario in regime ambulatoriale (DCA 50/2011) da altri privati	5	0,00	0,00	0,00		0,00
03	09	01	09	08	0309010908	(I) Quota fissa art. 17 c. 6 D.L. 98/2011 per prestaz. trasferite dal regime di ricovero ordinario in regime ambulatoriale (DCA 50/2011) da altri privati	5	0,00	0,00	0,00		0,00
03	09	01	09	09	0309010909	(I) Compartecipazione alla spesa per prestazioni sanitarie - Ticket su prestaz. trasferite dal regime di ricovero ord. in regime ambulat. (DCA 50/2011) da priv. - cittadini non residenti - Extraregione	5	0,00	0,00	0,00		0,00

DETTAGLIO CONTI 2019 5° LIVELLO

serie	gruppo	mastro	conto	sottoconto	cod pdc	descrizione cod pdc	livello pdc	sezione saldo iniziale	movimenti dare	movimenti avere	sezione saldo finale	saldo finale
03	09	01	09	10	0309010910	(l) Quota fissa di cui all'art. 17, comma 6, del D.L. 98/2011 per prestaz. trasferite dal regime di ricovero ord. in regime ambulat. (DCA 50/2011) da privato per cittadini non residenti - Extraregione	5	0,00	0,00	0,00		0,00
03	09	01	10	01	0309011001	(l) Compartecipazione alla spesa per prestazioni sanitarie - Ticket su prestazioni termali in convenzione - da privato	5	0,00	0,00	315.420,20 A		315.420,20
03	09	01	10	02	0309011002	(l) Quota fissa art. 17 c.6 D.L. 98/2011 per prestazioni termali in convenzione - da privato	5	0,00	0,00	0,00		0,00
03	09	01	10	03	0309011003	(l) Compartecipazione alla spesa per prestazioni sanitarie - Ticket sulle prestazioni termali in convenzione - da privato per cittadini non residenti - Extraregione	5	0,00	0,00	38.572,00 A		38.572,00



DETTAGLIO CONTI 2019 5° LIVELLO

433

serie	gruppo	mastro	conto	sottoconto	cod pdc	descrizione cod pdc	livello pdc	sezione saldo iniziale	movimenti dare	movimenti avere	sezione saldo finale	saldo finale
03	09	01	10	04	0309011004	(l) Quota fissa art. 17 c. 6 D.L. 98/2011 per prestazioni termali in convenzione - da privato per cittadini non residenti - Extraregione	5	0,00	0,00	0,00	0,00	0,00
03	09	01	11	01	0309011101	(l) - Compartecipazione alla spesa per prestazioni sanitarie - Ticket sulle prestazioni assistenza riabilitativa - da privato (intraregionale)	5	0,00	0,00	0,00	0,00	0,00
03	09	01	11	02	0309011102	(l) - Compartecipazione alla spesa per prestazioni sanitarie - Ticket sulle prestazioni assistenza riabilitativa - da privato (extraregionale)	5	0,00	0,00	0,00	0,00	0,00
03	09	01	12	01	0309011201	(l) Compartecipazione alla spesa per prestazioni sanitarie - Ticket sulle prestazioni di psichiatria residenziale e semiresidenziale - da privato (intraregionale)	5	0,00	0,00	0,00	0,00	0,00

DETTAGLIO CONTI 2019 5° LIVELLO

434

serie	gruppo	mastro	conto	sottoconto	cod pdc	descrizione cod pdc	livello pdc	sezione saldo iniziale	movimenti dare	movimenti avere	sezione saldo finale	saldo finale
03	09	01	12	02	0309011202	(I) Compartecipazione alla spesa per prestazioni sanitarie - Ticket sulle prestazioni di psichiatria residenziale e semiresidenziale - da privato (extraregionale)	5	0,00	0,00	0,00		0,00
03	09	01	13	01	0309011301	(I) Compartecipazione alla spesa per prestazioni sanitarie - Ticket sulle prestazioni socio-sanitarie a rilevanza sanitaria - da privato (intraregionale)	5	0,00	0,00	0,00		0,00
03	09	01	13	02	0309011302	(I) Compartecipazione alla spesa per prestazioni sanitarie - Ticket sulle prestazioni socio-sanitarie a rilevanza sanitaria - da privato (extraregionale)	5	0,00	0,00	0,00		0,00
04	01	01	01	01	0401010101	(I) - Interessi attivi su c/tesoreria unica	5	0,00	0,00	0,00		0,00
04	01	02	01	01	0401020101	(I) - Interessi attivi su c/c postali	5	0,00	0,00	0,00		0,00
04	01	02	01	02	0401020102	(I) - Interessi attivi su c/c bancari	5	0,00	0,00	0,00		0,00
04	01	03	01	01	0401030101	(I) - Altri interessi attivi	5	0,00	0,00	0,00		0,00
04	02	01	01	01	0402010101	(P) - Proventi da partecipazioni	5	0,00	0,00	0,00		0,00

435

## DETTAGLIO CONTI 2019 5° LIVELLO

serie	gruppo	mastro	conto	sottoconto	cod pdc	descrizione cod pdc	livello pdc	sezione saldo iniziale	movimenti dare	movimenti avere	sezione saldo finale	saldo finale
04	02	02	01	01	0402020101	(P) - Proventi finanziari da crediti iscritti nelle immobilizzazioni	5	0,00	0,00	0,00	0,00	0,00
04	02	03	01	01	0402030101	(P) - Proventi finanziari da titoli iscritti nelle immobilizzazioni	5	0,00	0,00	0,00	0,00	0,00
04	02	04	01	01	0402040101	(P) - Altri proventi finanziari diversi dai precedenti	5	0,00	0,00	0,00	0,00	0,00
04	02	05	01	01	0402050101	(P) - Utili su cambi	5	0,00	0,00	0,00	0,00	0,00
05	01	01	01	01	0501010101	(P) - Rivalutazioni	5	0,00	0,00	0,00	0,00	0,00
06	01	01	01	01	0601010101	(I) - Plusvalenze	5	0,00	0,00	0,00	0,00	0,00
06	01	02	01	01	0601020101	(I) - Proventi da donazioni e liberalità diverse	5	0,00	0,00	0,00	0,00	0,00
06	01	02	02	01	0601020201	(I) - Sopravvenienze attive v/Aziende san pubb Regione mobilità intraregionale	5	0,00	0,00	1.348.470,59 A	1.348.470,59 A	1.348.470,59
06	01	02	02	02	0601020202	Altre sopravvenienze attive v/Aziende sanitarie pubbliche della Regione	5	0,00	8,74	50.312,89 A	50.304,15	50.304,15
06	01	02	02	03	0601020203	(I) - Sopravvenienze attive v/terzi relative alla mobilità extraregionale	5	0,00	0,00	0,00	0,00	0,00
06	01	02	02	04	0601020204	(I) - Sopravvenienze attive v/terzi relative al personale	5	0,00	0,00	444,89 A	444,89 A	444,89
06	01	02	02	05	0601020205	(I) - Sopravvenienze attive v/terzi relative alle convenzioni con medici di base	5	0,00	0,00	0,00	0,00	0,00

DETTAGLIO CONTI 2019 5° LIVELLO

serie	gruppo	mastro	conto	sottoconto	cod pdc	descrizione cod pdc	livello pdc	sezione saldo iniziale	movimenti dare	movimenti avere	sezione saldo finale	saldo finale
06	01	02	02	06	0601020206	(I) - Sopravvenienze attive v/terzi relative alle convenzioni per la specialistica	5	0,00	0,00	1.157,96 A		1.157,96
06	01	02	02	07	0601020207	(I) - Sopravvenienze attive v/terzi 'acquisto p. sanit. da operatori accreditati	5	0,00	0,00	1.400.536,99 A		1.400.536,99
06	01	02	02	08	0601020208	(I) - Sopravvenienze attive v/terzi acquisto beni e servizi	5	0,00	0,00	1.839.404,96 A		1.839.404,96
06	01	02	02	09	0601020209	(I) - Sopravvenienze attive per attività libero professionale	5	0,00	0,00	0,00		0,00
06	01	02	02	10	0601020210	(I) - Altre sopravvenienze attive v/terzi	5	0,00	0,00	1.815.242,22 A		1.815.242,22
06	01	02	02	11	0601020211	Sopravvenienze attive per quote F.S. vincolato	5	0,00	0,00	0,00		0,00
06	01	02	03	01	0601020301	(I) - Insussistenze attive v/Aziende sanitarie pubbliche della Regione	5	0,00	0,00	2,00 A		2,00
06	01	02	03	02	0601020302	(I) - Insussistenze attive v/terzi relative alla mobilità extraregionale	5	0,00	0,00	0,00		0,00
06	01	02	03	03	0601020303	(I) - Insussistenze attive v/terzi relative al personale	5	0,00	0,00	0,00		0,00
06	01	02	03	04	0601020304	(I) - Insussistenze attive v/terzi relative alle convenzioni con medici di base	5	0,00	0,00	0,00		0,00
06	01	02	03	05	0601020305	(I) - Insussistenze attive v/terzi relative alle convenzioni per la specialistica	5	0,00	0,00	0,00		0,00

437

DETTAGLIO CONTI 2019 5° LIVELLO

serie	gruppo	mastro	conto	sottoconto	cod pdc	descrizione cod pdc	livello pdc	sezione saldo iniziale	movimenti dare	movimenti avere	sezione saldo finale	saldo finale
06	01	02	03	06	0601020306	(I) - Insussistenze attive v/terzi acquisto prest sanit da accreditati	5	0,00	0,00	34.973,76 A		34.973,76
06	01	02	03	07	0601020307	(I) - Insussistenze attive v/terzi acquisto beni e servizi	5	0,00	892,94	78.451,36 A		77.558,42
06	01	02	03	08	0601020308	Altre insussistenze attive v/terzi	5	0,00	7.956.284,05	7.975.083,66 A		18.799,61
06	01	02	04	01	0601020401	(I) - Altri proventi straordinari	5	0,00	0,00	0,00		0,00
07	01	01	01	01	0701010101	(P) - Medicinali con AIC	5	0,00	75.417.708,33	2.339.536,69 D		73.078.171,64
07	01	01	01	02	0701010102	(P) - Soluzioni infusionali con AIC	5	0,00	6.566,40	13,19 D		6.553,21
07	01	01	01	03	0701010103	(P) - Ossigeno con AIC	5	0,00	508.823,29	31.974,65 D		476.848,64
07	01	01	01	04	0701010104	(P) - Altri gas medicali con AIC	5	0,00	156.750,58	14.077,10 D		142.673,48
07	01	01	01	05	0701010105	(P) - Emoderivati con AIC	5	0,00	2.931.637,74	0,00 D		2.931.637,74
07	01	01	01	06	0701010106	(P) - Medicinali senza AIC	5	0,00	679.685,74	21,90 D		679.663,84
07	01	01	01	07	0701010107	(I) - Emoderivati di produzione regionale	5	0,00	0,00	0,00		0,00
07	01	01	01	08	0701010108	(P) - Farmaci innovativi	5	0,00	11.343.556,44	2.318.083,74 D		9.025.472,70
07	01	01	01	09	0701010109	Emoderivati di produzione regionale da pubblico (Aziende sanitarie pubbliche della Regione) - Mobilità extraregionale	5	0,00	0,00	0,00		0,00

DETTAGLIO CONTI 2019 5° LIVELLO

438

serie	gruppo	mastro	conto	sottoconto	cod pdc	descrizione cod pdc	livello pdc	sezione saldo iniziale	movimenti dare	movimenti avere	sezione saldo finale	saldo finale
07	01	01	01	10	0701010110	Emoderivati di produzione regionale da pubblico (Aziende sanitarie pubbliche della Regione) - Mobilità intraregionale	5	0,00	0,00	0,00		0,00
07	01	01	02	01	0701010201	(I) - Sangue ed emocomponenti da pubblico (Aziende sanitarie pubbliche della Regione) - Mobilità intraregionale	5	0,00	0,00	0,00		0,00
07	01	01	02	02	0701010202	(I) - Sangue ed emocomponenti da pubbliche extra Regione) - Mobilità extraregionale	5	0,00	0,00	0,00		0,00
07	01	01	02	03	0701010203	(I) - Sangue ed emocomponenti da altri soggetti	5	0,00	0,00	0,00		0,00
07	01	01	02	04	0701010204	(I) Costi per plasmaderivazione da pubblico (Aziende sanitarie pubbliche extra Regione) - Mobilità extraregionale	5	0,00	0,00	0,00		0,00
07	01	01	03	01	0701010301	(P) - Strumentazione per biomimmagini e radioterapia	5	0,00	196.888,57	0,00		196.888,57
07	01	01	03	02	0701010302	(P) - Materiale per sterilizzazione	5	0,00	119.586,02	1.630,46		117.955,56
07	01	01	03	03	0701010303	(P) - Dispositivi per chirurgia mini-invasiva ed elettrochirurgia	5	0,00	1.705.516,68	18.749,57		1.686.767,11

DETTAGLIO CONTI 2019 5° LIVELLO

439

serie	gruppo	mastro	conto	sottoconto	cod pdc	descrizione cod pdc	livello pdc	sezione saldo iniziale	movimenti dare	movimenti avere	sezione saldo finale	saldo finale
07	01	01	03	04	0701010304	(P) - Protesi ortopediche e mezzi per osteosintesi e sintesi tendineo-legamentosa	5	0,00	3.502.617,10	4.633,69 D		3.497.983,41
07	01	01	03	05	0701010305	(P) - Protesi oculistiche	5	0,00	271.090,24	0,00 D		271.090,24
07	01	01	03	06	0701010306	(P) - Protesi vascolari e cardiache	5	0,00	2.087.236,24	6.254,56 D		2.080.981,68
07	01	01	03	07	0701010307	(P) - Altri dispositivi protesici impiantabili e prodotti per osteosintesi	5	0,00	91.623,74	0,00 D		91.623,74
07	01	01	03	08	0701010308	(P) - Supporti e ausili tecnici per persone disabili	5	0,00	98.927,97	0,00 D		98.927,97
07	01	01	03	09	0701010309	(P) - Dispositivi per emotrasfusione ed ematologia	5	0,00	415.286,92	322,08 D		414.964,84
07	01	01	03	10	0701010310	(P) - Dispositivi per dialisi	5	0,00	1.572.120,61	6.204,12 D		1.565.916,49
07	01	01	03	11	0701010311	(P) - Dispositivi medico-diagnostici in vitro (D.Lgs. 332/2000)	5	0,00	12.517.488,34	33.944,89 D		12.483.543,45
07	01	01	03	12	0701010312	(P) - Dispositivi da somministrazione, prelievo e raccolta	5	0,00	3.984.385,82	18.206,78 D		3.966.179,04
07	01	01	03	13	0701010313	(P) - Dispositivi impiantabili attivi	5	0,00	3.823.520,24	34.874,60 D		3.788.645,64
07	01	01	03	14	0701010314	(P) - Strumentazione per esplorazioni funzionali ed interventi terapeutici	5	0,00	1.374.277,54	5.462,90 D		1.368.814,64
07	01	01	03	15	0701010315	(P) - Strumentazione per radiologia diagnostica ed interventistica	5	0,00	5.041,04	0,00 D		5.041,04

DETTAGLIO CONTI 2019 5° LIVELLO

serie	gruppo	mastro	conto	sottoconto	cod pdc	descrizione cod pdc	livello pdc	sezione saldo iniziale	movimenti dare	movimenti avere	sezione saldo finale	saldo finale
07	01	01	03	16	0701010316	(P) - Strumentario chirurgico pluriuso o riutilizzabile	5	0,00	717.200,32	9.872,12 D		707.328,20
07	01	01	03	17	0701010317	(P) - Dispositivi protesici impiantabili - vari	5	0,00	220.817,18	0,00 D		220.817,18
07	01	01	03	18	0701010318	(P) - Dispositivi per sistema artero-venoso	5	0,00	2.075.579,55	44.722,38 D		2.030.857,17
07	01	01	03	19	0701010319	(P) - Guide per apparato cardiocircolatorio	5	0,00	470.973,68	2.340,00 D		468.633,68
07	01	01	03	20	0701010320	(P) - Altri dispositivi per apparato cardiocircolatorio	5	0,00	979.553,14	0,00 D		979.553,14
07	01	01	03	21	0701010321	(P) - Disinfettanti, antisettici e proteolitici (D.Lgs. 46/97)	5	0,00	111.348,87	2.137,05 D		109.211,82
07	01	01	03	22	0701010322	(P) - Dispositivi per apparato gastrointestinale	5	0,00	364.140,98	2.757,20 D		361.383,78
07	01	01	03	23	0701010323	(P) - Dispositivi da sutura	5	0,00	1.332.872,25	10.018,55 D		1.322.853,70
07	01	01	03	24	0701010324	(P) - Dispositivi per sistema nervoso e midollare	5	0,00	93.843,32	0,00 D		93.843,32
07	01	01	03	25	0701010325	(P) - Dispositivi per odontoiatria, oftalmologia e otorinolaringoiatria	5	0,00	593.646,30	10.860,70 D		582.785,60
07	01	01	03	26	0701010326	(P) - Dispositivi per apparato respiratorio e anestesia	5	0,00	604.814,47	11.096,23 D		593.718,24
07	01	01	03	27	0701010327	(P) - Dispositivi di protezione e ausili per incontinenza (D.Lgs. 46/97)	5	0,00	2.064.088,02	1.517,53 D		2.062.570,49



441

DETTAGLIO CONTI 2019 5° LIVELLO

serie	gruppo	mastro	conto	sottoconto	cod pdc	descrizione cod pdc	livello pdc	sezione saldo iniziale	movimenti dare	movimenti avere	sezione saldo finale	saldo finale
07	01	01	03	28	0701010328	(P) - Dispositivi per apparato urogenitale	5	0,00	198.647,88	0,00 D	198.647,88	
07	01	01	03	29	0701010329	(P) - Dispositivi vari	5	0,00	1.739.166,57	1.516,67 D	1.737.649,90	
07	01	01	03	30	0701010330	(P) - Dispositivi per medicazioni generali e specialistiche	5	0,00	2.140.043,41	4.859,98 D	2.135.183,43	
07	01	01	04	01	0701010401	(P) - Prodotti dietetici	5	0,00	50.638,11	205,54 D	50.432,57	
07	01	01	04	02	0701010402	(P) - Alimenti per nutrizione artificiale senza AIC	5	0,00	412.413,26	2.881,08 D	409.532,18	
07	01	01	05	01	0701010501	(P) - Sieri	5	0,00	0,00	0,00	0,00	
07	01	01	05	02	0701010502	(P) - Vaccini obbligatori	5	0,00	355.947,72	292,16 D	355.655,56	
07	01	01	05	03	0701010503	(P) - Altri vaccini	5	0,00	2.329.226,17	0,00 D	2.329.226,17	
07	01	01	05	04	0701010504	(P) - Altri materiali per la profilassi	5	0,00	0,00	0,00	0,00	
07	01	01	06	01	0701010601	(P) - Prodotti chimici	5	0,00	0,00	0,00	0,00	
07	01	01	07	01	0701010701	(P) - Medicinali ad uso veterinario	5	0,00	10.399,95	476,08 D	9.923,87	
07	01	01	07	02	0701010702	(P) - Materiali chirurgici, sanitari e diagnostici per uso veterinario	5	0,00	5.246,61	0,00 D	5.246,61	
07	01	01	07	03	0701010703	(P) - Altri materiali e beni sanitari per uso veterinario	5	0,00	0,00	0,00	0,00	
07	01	01	08	01	0701010801	(P) - Vetrie e materiale plastico per laboratorio (senza CND)	5	0,00	34.593,40	2.722,37 D	31.871,03	
07	01	01	08	02	0701010802	(P) - Altri materiali di consumo non specifici per strumentazione diagnostica (senza CND)	5	0,00	752.299,66	76,57 D	752.223,09	

DETTAGLIO CONTI 2019 5° LIVELLO

442

serie	gruppo	mastro	conto	sottoconto	cod pdc	descrizione cod pdc	livello pdc	sezione saldo iniziale	movimenti dare	movimenti avere	sezione saldo finale	saldo finale
07	01	01	08	03	0701010803	(P) - Altri beni e prodotti sanitari (senza CND)	5	0,00	1.236.555,93	32.535,34 D		1.204.020,59
07	01	01	09	01	0701010901	Beni e prodotti sanitari da Aziende sanitarie pubbliche della Regione - CONTO DA ELIMINARE	5	0,00	0,00	0,00		0,00
07	01	01	09	02	0701010902	Prodotti farmaceutici ed emoderivati	5	0,00	0,00	0,00		0,00
07	01	01	09	03	0701010903	Sangue ed emocomponenti - CONTO ELIMINATO	5	0,00	0,00	0,00		0,00
07	01	01	09	04	0701010904	Dispositivi medici	5	0,00	0,00	0,00		0,00
07	01	01	09	05	0701010905	Prodotti dietetici	5	0,00	0,00	0,00		0,00
07	01	01	09	06	0701010906	Materiali per la profilassi (vaccini)	5	0,00	0,00	0,00		0,00
07	01	01	09	07	0701010907	Prodotti chimici	5	0,00	0,00	0,00		0,00
07	01	01	09	08	0701010908	Materiali e prodotti per uso veterinario	5	0,00	0,00	0,00		0,00
07	01	01	09	09	0701010909	Altri beni e prodotti sanitari	5	0,00	0,00	0,00		0,00
07	01	02	01	01	0701020101	(P) - Prodotti alimentari	5	0,00	336,06	0,00 D		336,06
07	01	02	01	02	0701020102	(P) - Materiali di Guardaroba, di pulizia e di convivenza in genere	5	0,00	34.422,53	151,24 D		34.271,29
07	01	02	01	03	0701020103	(P) - Combustibili, carburanti e lubrificanti	5	0,00	145.758,08	0,00 D		145.758,08
07	01	02	01	04	0701020104	(P) - Supporti informatici	5	0,00	146.562,58	0,00 D		146.562,58
07	01	02	01	05	0701020105	(P) - Cancelleria e stampati	5	0,00	312.120,43	0,00 D		312.120,43
07	01	02	01	06	0701020106	(P) - Materiale per la manutenzione di immobili e loro pertinenze	5	0,00	205.067,18	0,00 D		205.067,18

463

DETTAGLIO CONTI 2019 5° LIVELLO

serie	gruppo	mastro	conto	sottoconto	cod pdc	descrizione cod pdc	livello pdc	sezione saldo iniziale	movimenti dare	movimenti avere	sezione saldo finale	saldo finale
07	01	02	01	07	0701020107	(P) - Materiale per la manutenzione di mobili e macchine	5	0,00	0,00	0,00		0,00
07	01	02	01	08	0701020108	(P) - Materiale per la manutenzione di attrezzature tecnico scientifiche sanitarie	5	0,00	36.646,17	274,50	D	36.371,67
07	01	02	01	09	0701020109	(P) - Materiale per la manutenzione di automezzi	5	0,00	0,00	0,00		0,00
07	01	02	01	10	0701020110	(P) - Materiale per la manutenzione di altro	5	0,00	43.089,90	0,00	D	43.089,90
07	01	02	01	11	0701020111	(P) - Altri beni e prodotti non sanitari	5	0,00	67.162,76	0,00	D	67.162,76
07	01	02	01	12	0701020112	(P) - Beni e prodotti non sanitari da Aziende sanitarie pubbliche della Regione	5	0,00	0,00	0,00		0,00
07	02	01	01	01	0702010101	(I) - Costi per assistenza MMG	5	0,00	23.959.444,88	0,00	D	23.959.444,88
07	02	01	01	02	0702010102	(I) - Costi per assistenza PLS	5	0,00	5.870.213,86	0,00	D	5.870.213,86
07	02	01	01	03	0702010103	(I) - Costi per assistenza Continuità assistenziale	5	0,00	4.255.569,59	1.000,00	D	4.254.569,59
07	02	01	01	04	0702010104	(I) - Costi per assistenza Medici 118	5	0,00	860.523,59	0,00	D	860.523,59
07	02	01	01	05	0702010105	(I) - Altro (medicina dei servizi, psicologi, etc.) (esclusa IRAP)	5	0,00	131.098,29	0,00	D	131.098,29

DETTAGLIO CONTI 2019 5° LIVELLO

serie	gruppo	mastro	conto	sottoconto	cod pdc	descrizione cod pdc	livello pdc	sezione saldo iniziale	movimenti dare	movimenti avere	sezione saldo finale	saldo finale
07	02	01	01	06	0702010106	(I) - Costi per medicina di base da pubblico (Aziende sanitarie pubbliche della Regione) - Mobilità intraregionale	5	0,00	51.404,40	0,00 D		51.404,40
07	02	01	01	07	0702010107	(I) - Costi per medicina di base da pubblico (Aziende sanitarie pubbliche Extraregione) - Mobilità extraregionale	5	0,00	202.760,17	0,00 D		202.760,17
07	02	01	02	01	0702010201	(I) - Acquisti servizi sanitari per farmaceutica da convenzione	5	0,00	46.484.625,52	0,00 D		46.484.625,52
07	02	01	02	02	0702010202	(I) - Acquisti servizi sanitari sussidi Indennità per farmacie rurali ed altro	5	0,00	137.136,50	0,00 D		137.136,50
07	02	01	02	03	0702010203	(I) - Costi per farmaceutica da pubblico (Aziende sanitarie pubbliche della Regione)- Mobilità intraregionale	5	0,00	1.255.010,99	0,00 D		1.255.010,99
07	02	01	02	04	0702010204	(I) - Costi per farmaceutica da pubblico (Extraregione)	5	0,00	504.044,37	0,00 D		504.044,37

666

DETTAGLIO CONTI 2019 5° LIVELLO

445

serie	gruppo	mastro	conto	sottoconto	cod pdc	descrizione cod pdc	livello pdc	sezione saldo iniziale	movimenti dare	movimenti avere	sezione saldo finale	saldo finale
07	02	01	03	01	0702010301	(I) - Costi per assistenza specialistica ambulatoriale da pubblico (Aziende sanitarie pubbliche della Regione)	5	0,00	7.802.570,19	0,00 D		7.802.570,19
07	02	01	03	02	0702010302	(I) - Servizi sanitari da privato accreditato insito in Regione territorio extra ASL v/ cittadini residenti in territorio ASL - rientranti nei contratti negoziali (branche a visita)	5	0,00	0,00	0,00		0,00
07	02	01	03	03	0702010303	(I) - Servizi sanitari da case di cura private insite in Regione territorio extra ASL v/ cittadini residenti in territorio ASL - rientranti nei contratti negoziali (assistenza specialistica ambulatori)	5	0,00	1.225.406,90	0,00 D		1.225.406,90
07	02	01	03	04	0702010304	(I) - Servizi sanitari da altri soggetti privati insiti in Regione territorio extra ASL v/cittadini residenti nei territori ASL rientranti nei contratti negoziali (assistenza specialistica ambulatori)	5	0,00	0,00	0,00		0,00

DETTAGLIO CONTI 2019 5° LIVELLO

serie	gruppo	mastro	conto	sottoconto	cod pdc	descrizione cod pdc	livello pdc	sezione saldo iniziale	movimenti dare	movimenti avere	sezione saldo finale	saldo finale
07	02	01	03	05	0702010305	(I) - Costi per assistenza specialistica ambulatoriale da pubblico (altri soggetti pubblici della Regione)	5	0,00	587.205,24	6.924,00 D		580.281,24
07	02	01	03	06	0702010306	(I) - Costi per assistenza specialistica ambulatoriale da pubblico (Extraregione)	5	0,00	3.402.818,86	0,00 D		3.402.818,86
07	02	01	03	07	0702010307	(I) - Costi per assistenza specialistica ambulatoriale da privato - Medici SUMAI	5	0,00	4.258.803,06	74.394,36 D		4.184.408,70
07	02	01	03	08	0702010308	(I) - Servizi sanitari per assistenza specialistica da IRCCS privati e Policlinici privati	5	0,00	57.769,57	2.107,07 D		55.662,50
07	02	01	03	09	0702010309	(I) - Servizi sanitari per assistenza specialistica da Ospedali Classificati privati	5	0,00	0,00	0,00		0,00
07	02	01	03	10	0702010310	(I) - Servizi sanitari da case di cura private insite nel territorio ASL v/ cittadini residenti nel territorio ASL rientranti nei contratti negoziali (assistenza specialistica ambulatoriale)	5	0,00	4.538.141,38	129.132,96 D		4.409.008,42

467

DETTAGLIO CONTI 2019 5° LIVELLO

serie	gruppo	mastro	conto	sottoconto	cod pdc	descrizione cod pdc	livello pdc	sezione saldo iniziale	movimenti dare	movimenti avere	sezione saldo finale	saldo finale
07	02	01	03	11	0702010311	(I) - Servizi sanitari da case di cura private insite nel territorio ASL v/cittadini residenti nella Regione in territorio extra ASL rientranti nei contratti negoziali (assist. specialistica ambulator)	5	0,00	2.211.619,21	99,40 D		2.211.519,81
07	02	01	03	12	0702010312	(I) - Servizi sanitari da case di cura private - per cittadini residenti acquistate in strutture fuori Regione (assistenza specialistica ambulatoriale)	5	0,00	0,00	0,00		0,00
07	02	01	03	13	0702010313	(I) - Servizi sanitari da case di cura private - per cittadini residenti acquistate fuori contratti negoziali in strutture entro Regione (assistenza specialistica ambulatoriale)	5	0,00	518,26	0,00 D		518,26
07	02	01	03	14	0702010314	(I) - Servizi sanitari da privato accreditato insito nel territorio ASL v/cittadini residenti in territorio ASL - rientranti nei contratti negoziali (branche a visita)	5	0,00	34.965,15	0,00 D		34.965,15

DETTAGLIO CONTI 2019 5° LIVELLO

serie	gruppo	mastro	conto	sottoconto	cod pdc	descrizione cod pdc	livello pdc	sezione saldo iniziale	movimenti dare	movimenti avere	sezione saldo finale	sezione saldo finale
07	02	01	03	15	0702010315	(l) - Servizi sanitari da privato accreditato insito nel territorio ASL v/ cittadini residenti nella Regione in territorio extra ASL - rientranti nei contratti negoziali (branche a visita)	5	0,00	4.345,51	0,00	4.345,51	4.345,51
07	02	01	03	16	0702010316	(l) - Servizi sanitari da privato accreditato per cittadini residenti acquistate in strutture fuori Regione (branche a visita)	5	0,00	38,67	0,00	38,67	38,67
07	02	01	03	17	0702010317	(l) - Servizi sanitari da privato accreditato per cittadini residenti acquistate fuori contratti negoziali in strutture entro Regione (branche a visita)	5	0,00	0,00	0,00	0,00	0,00
07	02	01	03	18	0702010318	(l) - Servizi sanitari da altri soggetti privati insiti nel Territorio ASL v/ cittadini residenti nel territorio ASL - rientranti nei contratti negoziali (assistenza specialistica ambulatoriale)	5	0,00	3.139.635,51	158.823,08	2.980.812,43	2.980.812,43

448



DETTAGLIO CONTI 2019 5° LIVELLO

serie	gruppo	mastro	conto	sottoconto	cod pdc	descrizione cod pdc	livello pdc	sezione saldo iniziale	movimenti dare	movimenti avere	sezione saldo finale	saldo finale
07	02	01	03	19	0702010319	(I) - Servizi sanitari da altri soggetti privati insiti nel territorio ASL v/cittadini residenti nella Regione in territorio extra ASL rientranti nei contratti negoziati (ass. specialistica ambulatori)	5	0,00	522.313,45	16.331,01	D	505.982,44
07	02	01	03	20	0702010320	(I) - Servizi sanitari da altri soggetti privati - per cittadini residenti acquistate in strutture fuori Regione (assistenza specialistica ambulatoriale)	5	0,00	0,00	0,00		0,00
07	02	01	03	21	0702010321	(I) - Servizi sanitari da altri soggetti privati - per cittadini residenti acquistate fuori contratti negoziati in strutture entro Regione (assistenza specialistica ambulatoriale)	5	0,00	0,00	0,00		0,00
07	02	01	03	22	0702010322	(I) - Servizi sanitari da privato accreditato v/ cittadini non residenti - extraregione (mobilità attiva in compensazione) (branche a visita)	5	0,00	581,39	0,00	D	581,39

469

DETTAGLIO CONTI 2019 5° LIVELLO

450

serie	gruppo	mastro	conto	sottoconto	cod pdc	descrizione cod pdc	livello pdc	sezione saldo iniziale	movimenti dare	movimenti avere	sezione saldo finale	saldo finale
07	02	01	03	23	0702010323	(I) - Servizi sanitari da case di cura private v/ cittadini non residenti - extraregione (mobilità attiva in compensazione) (assistenza specialistica ambulatoriale)	5	0,00	161.626,46	0,00 D		161.626,46
07	02	01	03	24	0702010324	(I) - Servizi sanitari da altri soggetti privati v/ cittadini non residenti - extraregione (mobilità attiva in compensazione) (assistenza specialistica ambulatoriale)	5	0,00	41.258,79	2.535,27 D		38.723,52
07	02	01	03	25	0702010325	Costi per cessioni di componenti e cellule staminali extraregione	5	0,00	0,00	0,00		0,00
07	02	01	03	26	0702010326	Prestazioni di pronto soccorso non seguite da ricovero - da pubblico (Aziende sanitarie pubbliche della Regione)	5	0,00	0,00	0,00		0,00
07	02	01	03	27	0702010327	Prestazioni di pronto soccorso non seguite da ricovero - da pubblico (altri soggetti pubbl. della Regione)	5	0,00	0,00	0,00		0,00

DETTAGLIO CONTI 2019 5° LIVELLO

451

serie	gruppo	mastro	conto	sottoconto	cod pdc	descrizione cod pdc	livello pdc	sezione saldo iniziale	movimenti dare	movimenti avere	sezione saldo finale	saldo finale
07	02	01	03	28	0702010328	Prestazioni di pronto soccorso non seguite da ricovero - da pubblico (Extraregione)	5	0,00	0,00	0,00		0,00
07	02	01	03	29	0702010329	Servizi sanitari per prestazioni di pronto soccorso non seguite da ricovero - da IRCCS privati e Policlinici privati	5	0,00	0,00	0,00		0,00
07	02	01	03	30	0702010330	Servizi sanitari per prestazioni di pronto soccorso non seguite da ricovero - da Ospedali Classificati privati	5	0,00	0,00	0,00		0,00
07	02	01	03	31	0702010331	Servizi sanitari per prestazioni di pronto soccorso non seguite da ricovero - da Case di Cura private	5	0,00	0,00	0,00		0,00
07	02	01	03	32	0702010332	Servizi sanitari per prestazioni di pronto soccorso non seguite da ricovero - da altri privati	5	0,00	0,00	0,00		0,00
07	02	01	03	33	0702010333	Servizi sanitari per prestazioni di pronto soccorso non seguite da ricovero - da privato per cittadini non residenti - Extraregione (mobilità attiva in compensazione)	5	0,00	0,00	0,00		0,00

DETTAGLIO CONTI 2019 5° LIVELLO

serie	gruppo	mastro	conto	sottoconto	cod pdc	descrizione cod pdc	livello pdc	sezione saldo iniziale	movimenti dare	movimenti avere	sezione saldo finale	saldo finale
07	02	01	04	01	0702010401	(I) - Da pubblico per assistenza riabilitativa (Aziende sanitarie pubbliche della Regione)	5	0,00	0,00	0,00		0,00
07	02	01	04	02	0702010402	(I) - Da privato accreditato insito in Regione territorio extra ASL v/ cittadini residenti in territorio ASL - rientranti nei contratti negoziali (riabilitazione ex art. 26)	5	0,00	5.168.858,88	0,00		5.168.858,88
07	02	01	04	03	0702010403	(I) - Da pubblico per assistenza riabilitativa (altri soggetti pubblici della Regione)	5	0,00	0,00	0,00		0,00
07	02	01	04	04	0702010404	(I) - Da pubblico per assistenza riabilitativa (Extraregione) non soggetti a compensazione	5	0,00	0,00	0,00		0,00
07	02	01	04	05	0702010405	(I) - Da privato accreditato insito nel territorio ASL v/ cittadini residenti in territorio ASL - rientranti nei contratti negoziali (riabilitazione ex art. 26)	5	0,00	10.967.527,75	155.484,65		10.812.043,10

DETTAGLIO CONTI 2019 5° LIVELLO

453

serie	gruppo	mastro	conto	sottoconto	cod pdc	descrizione cod pdc	livello pdc	sezione saldo iniziale	movimenti dare	movimenti avere	sezione saldo finale	saldo finale
07	02	01	04	06	0702010406	(I) - Da privato accreditato insito nel territorio ASL v/ cittadini residenti nella Regione in territorio extra ASL - rientranti nei contratti negoziali (riabilitazione ex art. 26)	5	0,00	3.713.366,27	2.644,20 D		3.710.722,07
07	02	01	04	07	0702010407	(I) - Da privato accreditato per cittadini residenti acquistate fuori contratti negoziali in strutture entro Regione (riabilitazione ex art. 26)	5	0,00	0,00	0,00		0,00
07	02	01	04	08	0702010408	(I) - Da privato accreditato per cittadini residenti acquistate in strutture fuori Regione (riabilitazione ex art. 26)	5	0,00	589.805,31	6.705,47 D		583.099,84
07	02	01	05	01	0702010501	(I) - Da pubblico per assistenza integrativa (Aziende sanitarie pubbliche della Regione)	5	0,00	0,00	0,00		0,00
07	02	01	05	02	0702010502	(I) - Da pubblico per assistenza integrativa (altri soggetti pubblici della Regione)	5	0,00	0,00	0,00		0,00

DETTAGLIO CONTI 2019 5° LIVELLO

serie	gruppo	mastro	conto	sottoconto	cod pdc	descrizione cod pdc	livello pdc	sezione saldo iniziale	movimenti dare	movimenti avere	sezione saldo finale	saldo finale
07	02	01	05	03	0702010503	(I) - Da pubblico per assistenza integrativa (Extraregione)	5	0,00	0,00	0,00		0,00
07	02	01	05	04	0702010504	(I) - Da privato per assistenza integrativa	5	0,00	1.761.359,13	28.312,05 D		1.733.047,08
07	02	01	06	01	0702010601	(I) - Da pubblico per assistenza protesica (Aziende sanitarie pubbliche della Regione)	5	0,00	0,00	0,00		0,00
07	02	01	06	02	0702010602	(I) - Da pubblico per assistenza protesica (altri soggetti pubblici della Regione)	5	0,00	0,00	0,00		0,00
07	02	01	06	03	0702010603	(I) - Da pubblico per assistenza protesica (Extraregione)	5	0,00	0,00	0,00		0,00
07	02	01	06	04	0702010604	(I) - Da privato per assistenza protesica	5	0,00	5.320.345,67	48.771,77 D		5.271.573,90
07	02	01	06	05	0702010605	(I) - Da privato per materiale per incontinenza	5	0,00	1.588.875,51	14.353,70 D		1.574.521,81
07	02	01	06	06	0702010606	(I) - Da privato per ventilatori polmonari	5	0,00	0,00	0,00		0,00
07	02	01	07	01	0702010701	(I) - Da pubblico per assistenza ospedaliera (Aziende sanitarie pubbliche della Regione)	5	0,00	25.016.249,31	0,00 D		25.016.249,31

454

DETTAGLIO CONTI 2019 5° LIVELLO

455

serie	gruppo	mastro	conto	sottoconto	cod pdc	descrizione cod pdc	livello pdc	sezione saldo iniziale	movimenti dare	movimenti avere	sezione saldo finale	saldo finale
07	02	01	07	02	0702010702	(I) - Da privato accreditato per assistenza ospedaliera insito in Regione territorio extra ASL v/cittadini residenti in territorio ASL - rientranti nei contratti negoziali	5	0,00	3.035.983,38	0,00	0,00	3.035.983,38
07	02	01	07	03	0702010703	(I) - Da pubblico per assistenza ospedaliera (altri soggetti pubblici della Regione)	5	0,00	0,00	0,00	0,00	0,00
07	02	01	07	04	0702010704	(I) - Da pubblico per assistenza ospedaliera (Extraregione)	5	0,00	30.364.599,56	0,00	0,00	30.364.599,56
07	02	01	07	05	0702010705	(I) - Da privato accr. osp non residenti - extrar (mobilità attiva in compensazione)	5	0,00	8.426.930,51	0,00	0,00	8.426.930,51
07	02	01	07	06	0702010706	(I) - Servizi sanitari per assistenza ospedaliera da IRCCS privati e Policlinici privati	5	0,00	0,00	0,00	0,00	0,00
07	02	01	07	07	0702010707	(I) - Servizi sanitari per assistenza ospedaliera da Ospedali Classificati privati	5	0,00	0,00	0,00	0,00	0,00
07	02	01	07	08	0702010708	(I) - ospedaliera privata insita territorio ASL v/ cittadini residenti in territorio ASL - rientranti nei contratti negoziali	5	0,00	31.099.082,77	974.163,00	0,00	30.124.919,77

DETTAGLIO CONTI 2019 5° LIVELLO

serie	gruppo	mastro	conto	sottoconto	cod pdc	descrizione cod pdc	livello pdc	sezione saldo iniziale	movimenti dare	movimenti avere	sezione saldo finale	saldo finale
07	02	01	07	09	0702010709	(I) - Da privato accreditato per assistenza ospedaliera insito nel territorio ASL v/ cittadini residenti nella Regione in territorio extra ASL - rientranti nei contratti negoziali	5	0,00	34.576.087,65	612,00	D	34.575.475,65
07	02	01	07	10	0702010710	(I) - Servizi sanitari da Case di Cura private accreditate per cittadini residenti acquistate in strutture fuori Regione (assistenza ospedaliera)	5	0,00	0,00	0,00		0,00
07	02	01	07	11	0702010711	(I) - Servizi sanitari da Case di Cura private accreditate per cittadini residenti acquistate fuori contratti negoziali in strutture entro Regione (assistenza ospedaliera)	5	0,00	0,00	0,00		0,00
07	02	01	07	12	0702010712	(I) - Da altri soggetti privati per assistenza ospedaliera	5	0,00	0,00	0,00		0,00
07	02	01	08	01	0702010801	(I) - Da pubblico Aziende sanitarie pubbliche della Regione per psichiatria residenziale e semiresidenziale	5	0,00	0,00	0,00		0,00



457

## DETTAGLIO CONTI 2019 5° LIVELLO

serie	gruppo	mastro	conto	sottoconto	cod pdc	descrizione cod pdc	livello pdc	sezione saldo iniziale	movimenti dare	movimenti avere	sezione saldo finale	saldo finale
07	02	01	08	02	0702010802	(I) - Da privato accreditato insito in Regione territorio extra ASL v/ cittadini residenti in territorio ASL - rientranti nei contratti negoziali (Strutture Psicosociali)	5	0,00	1.735.685,30	0,00 D		1.735.685,30
07	02	01	08	03	0702010803	(I) - Da pubblico altri soggetti pubblici della Regione per psichiatria residenziale e semiresidenziale	5	0,00	0,00	0,00		0,00
07	02	01	08	04	0702010804	(I) - Da pubblico per psichiatria residenziale e semiresidenziale (Extraregione) - non soggette a compensazione	5	0,00	69.782,00	9.206,00 D		60.576,00
07	02	01	08	05	0702010805	(I) - Da privato accreditato insito nel territorio ASL v/cittadini residenti in territorio ASL - rientranti nei contratti negoziali (Strutture Psicosociali) (intraregionale)	5	0,00	4.136.435,26	257.830,55 D		3.878.604,71

DETTAGLIO CONTI 2019 5° LIVELLO

serie	gruppo	mastro	conto	sottoconto	cod pdc	descrizione cod pdc	livello pdc	sezione saldo iniziale	movimenti dare	movimenti avere	sezione saldo finale	saldo finale
07	02	01	08	06	0702010806	(I) - Da privato accreditato insito nel territorio ASL v/cittadini residenti nella Regione in territorio extra ASL - rientranti nei contratti negoziali (Strutture psicosociali) (intraregionale)	5	0,00	4.699.731,63	0,00	0,00	4.699.731,63
07	02	01	08	07	0702010807	(I) - Da privato accreditato per cittadini residenti acquistate fuori contratti negoziali in strutture entro Regione (Strutture psicosociali) (intraregionale)	5	0,00	802.255,34	0,00	0,00	802.255,34
07	02	01	08	08	0702010808	(I) - Da privato - altre prestazioni	5	0,00	0,00	0,00	0,00	0,00
07	02	01	08	09	0702010809	(I) - Da privato accreditato per cittadini residenti acquistate in strutture fuori Regione (Strutture psicosociali) (extraregionale)	5	0,00	1.686.098,36	20.672,24	0,00	1.665.426,12
07	02	01	08	10	0702010810	(I) - Da privato - altre prestazioni	5	0,00	0,00	0,00	0,00	0,00
07	02	01	09	01	0702010901	(I) - Da pubblico per prestazioni di distribuzione farmaci File F (Aziende sanitarie pubbliche della Regione) - Mobilità intraregionale	5	0,00	4.858.115,13	0,00	0,00	4.858.115,13

458

DETTAGLIO CONTI 2019 5° LIVELLO

459

serie	gruppo	mastro	conto	sottoconto	cod pdc	descrizione cod pdc	livello pdc	sezione saldo iniziale	movimenti dare	movimenti avere	sezione saldo finale	saldo finale
07	02	01	09	02	0702010902	(I) - Da pubblico per prestazioni di distribuzione farmaci File F (altri soggetti pubblici della Regione)	5	0,00	0,00	0,00		0,00
07	02	01	09	03	0702010903	(I) - Da pubblico per prestazioni di distribuzione farmaci File F (Extraregione)	5	0,00	1.901.052,91	0,00 D		1.901.052,91
07	02	01	09	04	0702010904	(I) - Da privato per prestazioni di distribuzione farmaci File F (intraregionale)	5	0,00	0,00	0,00		0,00
07	02	01	09	05	0702010905	(I) - Da priv.intrareg.- Servizio DPC distribuzione farmaci PHT (DPC)	5	0,00	1.732.652,33	20.421,27 D		1.712.231,06
07	02	01	09	06	0702010906	(I) - Da privato per prestazioni di distribuzione farmaci File F (extraregionale)	5	0,00	0,00	0,00		0,00
07	02	01	09	07	0702010907	(I) - Da privato per cittadini non residenti per prestazioni di distribuzione farmaci File F - Extraregione (mobilità attiva in compensazione)	5	0,00	0,00	0,00		0,00
07	02	01	10	01	0702011001	(I) - Da pubblico per prestazioni termali in convenzione (Aziende sanitarie pubbliche della Regione) - Mobilità intraregionale	5	0,00	0,00	0,00		0,00

DETTAGLIO CONTI 2019 5° LIVELLO

460

serie	gruppo	mastro	conto	sottoconto	cod pdc	descrizione cod pdc	livello pdc	sezione saldo iniziale	movimenti dare	movimenti avere	sezione saldo finale	saldo finale
07	02	01	10	02	0702011002	(I) - Da privato accreditato per prestazioni termali in convenzione insito in Regione territorio extra ASL v/ cittadini residenti in territorio ASL - rientranti nei contratti negoziali	5	0,00	46,20	0,00	0,00	46,20
07	02	01	10	03	0702011003	(I) - Da pubblico per prestazioni termali in convenzione (altri soggetti pubblici della Regione)	5	0,00	0,00	0,00	0,00	0,00
07	02	01	10	04	0702011004	(I) - Da pubblico per prestazioni termali in convenzione (Extraregione)	5	0,00	106.826,20	0,00	0,00	106.826,20
07	02	01	10	05	0702011005	(I) - Da privato accreditato per prestazioni termali in convenzione insito nel territorio ASL v/ cittadini residenti in territorio ASL - rientranti nei contratti negoziali	5	0,00	711.448,97	1.823,76	0,00	709.625,21
07	02	01	10	06	0702011006	(I) - Da privato accreditato per prestazioni termali in convenzione insito nel territorio ASL v/ cittadini residenti nella Regione in territorio extra ASL - rientranti nei contratti negoziali	5	0,00	1.017.868,49	10.948,42	0,00	1.006.920,07

461

DETTAGLIO CONTI 2019 5° LIVELLO

serie	gruppo	mastro	conto	sottoconto	cod pdc	descrizione cod pdc	livello pdc	sezione saldo iniziale	movimenti dare	movimenti avere	sezione saldo finale	saldo finale
07	02	01	10	07	0702011007	(I) - Da privato accreditato per prestazioni termali in convenzione per cittadini residenti acquistate in strutture fuori Regione	5	0,00	0,00	0,00		0,00
07	02	01	10	08	0702011008	(I) - Da privato accreditato per prestazioni termali in convenzione per cittadini residenti acquistate fuori contratti negoziati in strutture entro Regione	5	0,00	0,00	0,00		0,00
07	02	01	10	09	0702011009	(I) - Da privato per prestazioni termali in convenzione per cittadini non residenti - Extraregione (mobilità attiva in compensazione)	5	0,00	195.140,79	222,39 D		194.918,40
07	02	01	11	01	0702011101	(I) - Da pubblico (Aziende sanitarie pubbliche della Regione) per trasporti sanitari per l'emergenza (Mobilità intraregionale)	5	0,00	98.634,25	0,00 D		98.634,25
07	02	01	11	02	0702011102	(I) - Da pubblico (Aziende sanitarie pubbliche della Regione) per altri trasporti sanitari (Mobilità intraregionale)	5	0,00	0,00	0,00		0,00

DETTAGLIO CONTI 2019 5° LIVELLO

serie	gruppo	mastro	conto	sottoconto	cod pdc	descrizione cod pdc	livello pdc	sezione saldo iniziale	movimenti dare	movimenti avere	sezione saldo finale	saldo finale
07	02	01	11	03	0702011103	(I) - Da pubblico (altri soggetti pubblici della Regione) per trasporti sanitari per l'emergenza	5	0,00	0,00	0,00		0,00
07	02	01	11	04	0702011104	(I) - Da pubblico (altri soggetti pubblici della Regione) per altri trasporti sanitari	5	0,00	0,00	0,00		0,00
07	02	01	11	05	0702011105	(I) - Da pubblico per trasporti sanitari per l'emergenza (Extraregione)	5	0,00	148.466,56	0,00 D		148.466,56
07	02	01	11	06	0702011106	(I) - Da pubblico per altri trasporti sanitari (Extraregione)	5	0,00	0,00	0,00		0,00
07	02	01	11	07	0702011107	(I) - Da privato per trasporti sanitari per l'emergenza	5	0,00	6.222.204,53	94,44 D		6.222.110,09
07	02	01	11	08	0702011108	(I) - Da privato per altri tipi di trasporto sanitario	5	0,00	1.416.671,70	37.458,15 D		1.379.213,55
07	02	01	12	01	0702011201	(I) - Da pubblico per assistenza geriatrica (Asl-AO, IRCCS, Policlinici della Regione) Mobilità intraregionale	5	0,00	0,00	0,00		0,00
07	02	01	12	02	0702011202	(I) - Da pubblico (Asl-AO, IRCCS, Policlinici della Regione) per assistenza ai tossicodipendenti e alcolisti (Mobilità intraregionale)	5	0,00	0,00	0,00		0,00

DETTAGLIO CONTI 2019 5° LIVELLO

463

serie	gruppo	mastro	conto	sottoconto	cod pdc	descrizione cod pdc	livello pdc	sezione saldo iniziale	movimenti dare	movimenti avere	sezione saldo finale	saldo finale
07	02	01	12	03	0702011203	(I) - Da pubblico (Asl-AO, IRCCS, Policlinici della Regione) per assistenza in Hospice - Mobilità intraregionale	5	0,00	0,00	0,00		0,00
07	02	01	12	04	0702011204	(I) - Assistenza Domiciliare Integrata da Asl della Regione- Mobilità intraregionale	5	0,00	0,00	0,00		0,00
07	02	01	12	05	0702011205	(I) - Da privato accreditato insito in Regione territorio extra ASL v/ cittadini residenti in territorio ASL - rientranti nei contratti negoziali (Centri Residenziali)	5	0,00	1.447.599,20	0,00	0,00 D	1.447.599,20
07	02	01	12	06	0702011206	(I) - Da privato accreditato insito in Regione territorio extra ASL v/ cittadini residenti in territorio ASL - rientranti nei contratti negoziali (Residenze Sanitarie Assistite)	5	0,00	359.806,26	0,00	0,00 D	359.806,26
07	02	01	12	07	0702011207	(I) - Da pubblico (altri soggetti pubblici) per assistenza geriatrica	5	0,00	0,00	0,00		0,00
07	02	01	12	08	0702011208	(I) - Da pubblico (altri soggetti pubblici) per assistenza ai tossicodipendenti e alcolisti	5	0,00	0,00	0,00		0,00
07	02	01	12	09	0702011209	(I) - Da pubblico (altri soggetti pubblici) per assistenza in Hospice	5	0,00	0,00	0,00		0,00

DETTAGLIO CONTI 2019 5° LIVELLO

464

serie	gruppo	mastro	conto	sottoconto	cod pdc	descrizione cod pdc	livello pdc	sezione saldo iniziale	movimenti dare	movimenti avere	sezione saldo finale	saldo finale
07	02	01	12	10	0702011210	(I) - Assistenza Domiciliare Integrata da pubblico (altri soggetti pubbl.)	5	0,00	0,00	0,00		0,00
07	02	01	12	11	0702011211	(I) - Da pubblico per assistenza geriatrica (extraregione) non soggetto a compensazione	5	0,00	164.230,37	500,00 D		163.730,37
07	02	01	12	12	0702011212	(I) - Da pubblico (extra Regione) per assistenza ai tossicodipendenti e alcolisti non soggetta a compensazione	5	0,00	0,00	0,00		0,00
07	02	01	12	13	0702011213	(I) - Da pubblico (extra Regione) per assistenza in Hospice non soggetta a compensazione	5	0,00	0,00	0,00		0,00
07	02	01	12	14	0702011214	(I) - Assistenza Domiciliare Integrata da pubblico (extra Regione) non soggetto a compensazione	5	0,00	0,00	0,00		0,00
07	02	01	12	15	0702011215	(I) - Da privato accreditato insito nel territorio ASL v/ cittadini residenti in territorio ASL - rientranti nei contratti negoziali (Centri Residenziali)	5	0,00	670.108,64	19.818,88 D		650.289,76



465

## DETTAGLIO CONTI 2019 5° LIVELLO

serie	gruppo	mastro	conto	sottoconto	cod pdc	descrizione cod pdc	livello pdc	sezione saldo iniziale	movimenti dare	movimenti avere	sezione saldo finale	saldo finale
07	02	01	12	16	0702011216	(I) - Da privato accreditato insito nel territorio ASL v/ cittadini residenti nella Regione in territorio extra ASL - rientranti nei contratti negoziali (Centri Residenziali)	5	0,00	122.485,96	0,00 D	122.485,96	
07	02	01	12	17	0702011217	(I) - Da privato accreditato per cittadini residenti acquistate fuori contratti negoziali in strutture entro Regione (Centri Residenziali)	5	0,00	0,00	0,00	0,00	0,00
07	02	01	12	18	0702011218	(I) - Da privato accreditato insito nel territorio ASL v/ cittadini residenti in territorio ASL - rientranti nei contratti negoziali (Residenze Sanitarie Assistite)	5	0,00	3.203.181,74	316.549,49 D	2.886.632,25	
07	02	01	12	19	0702011219	(I) - Da privato accreditato insito nel territorio ASL v/ cittadini residenti nella Regione in territorio extra ASL - rientranti nei contratti negoziali (Residenze Sanitarie Assistite)	5	0,00	2.017.359,91	24.785,40 D	1.992.574,51	

DETTAGLIO CONTI 2019 5° LIVELLO

serie	gruppo	mastro	conto	sottoconto	cod_pdc	descrizione cod_pdc	livello pdc	sezione saldo iniziale	movimenti dare	movimenti avere	sezione saldo finale	saldo finale
07	02	01	12	20	0702011220	(I) - Da privato accreditato per cittadini residenti acquistate fuori contratti negoziati in strutture entro Regione (Residenze Sanitarie Assistite)	5	0,00	0,00	0,00		0,00
07	02	01	12	21	0702011221	(I) - Da privato per assistenza ai tossicodipendenti e alcolisti (intraregionale)	5	0,00	1.492.866,29	47.656,50 D		1.445.209,79
07	02	01	12	22	0702011222	(I) - Da privato per assistenza in Hospice (intraregionale)	5	0,00	0,00	0,00		0,00
07	02	01	12	23	0702011223	(I) - Trasporti e soggiorni estivi da privato intraregionale	5	0,00	0,00	0,00		0,00
07	02	01	12	24	0702011224	(I) - Assistenza Domiciliare Integrata da privato (intraregionale)	5	0,00	5.965.826,29	43.448,19 D		5.922.378,10
07	02	01	12	25	0702011225	(I) - Altre prestazioni socio sanitarie a rilevanza sanitaria da privato (intraregionale e extraregionale)	5	0,00	606.420,29	0,00 D		606.420,29
07	02	01	12	26	0702011226	(I) - Da privato accreditato per assistenza geriatrica per cittadini residenti acquistate in strutture fuori Regione (Centri Residenziali)	5	0,00	83.273,86	12.635,13 D		70.638,73

467

## DETTAGLIO CONTI 2019 5° LIVELLO

serie	gruppo	mastro	conto	sottoconto	cod pdc	descrizione cod pdc	livello pdc	sezione saldo iniziale	movimenti dare	movimenti avere	sezione saldo finale	saldo finale
07	02	01	12	27	0702011227	(I) - Da privato accreditato per assistenza geriatrica per cittadini residenti acquistate in strutture fuori Regione (Residenze Sanitarie Assistite)	5	0,00	36.463,50	0,00	0,00	36.463,50
07	02	01	12	28	0702011228	(I) - Da privato per assistenza ai tossicodipendenti e alcolisti (extraregionale)	5	0,00	1.978.381,04	18.518,40	0,00	1.959.862,64
07	02	01	12	29	0702011229	(I) - Assistenza in Hospice da privato (extraregionale)	5	0,00	0,00	0,00	0,00	0,00
07	02	01	12	30	0702011230	(I) - Assistenza Domiciliare Integrata a privato (extraregionale)	5	0,00	0,00	0,00	0,00	0,00
07	02	01	12	31	0702011231	Da pubblico (Extraregione) - Acquisto di Altre prestazioni socio-sanitarie a rilevanza sanitaria erogate a soggetti pubblici Extraregione	5	0,00	0,00	0,00	0,00	0,00
07	02	01	13	01	0702011301	(I) - Compartecipazione al personale per attività libero professionale intramoenia - Area ospedaliera	5	0,00	56.304,06	0,00	0,00	56.304,06
07	02	01	13	02	0702011302	(I) - Fondo perequativo per attività libero professionale intramoenia - Area ospedaliera	5	0,00	3.754,90	0,00	0,00	3.754,90

DETTAGLIO CONTI 2019 5° LIVELLO

serie	gruppo	mastro	conto	sottoconto	cod pdc	descrizione cod pdc	livello pdc	sezione saldo iniziale	movimenti dare	movimenti avere	sezione saldo finale	saldo finale
07	02	01	13	03	0702011303	(I) - Convenzioni per attività libero professionale intramoenia - Area ospedaliera	5	0,00	0,00	0,00		0,00
07	02	01	13	04	0702011304	(I) - Compartecipazione al personale per attività libero professionale intramoenia - Area specialistica	5	0,00	2.375.658,87	25.365,06 D		2.350.293,81
07	02	01	13	05	0702011305	(I) - Fondo perequativo per attività libero professionale intramoenia - Area specialistica	5	0,00	177.138,82	0,00 D		177.138,82
07	02	01	13	06	0702011306	(I) - Convenzioni per attività libero professionale intramoenia - Area specialistica	5	0,00	0,00	0,00		0,00
07	02	01	13	07	0702011307	(I) - Compartecipazione al personale per attività libero professionale intramoenia - Area sanità pubblica	5	0,00	13.577,75	0,00 D		13.577,75
07	02	01	13	08	0702011308	(I) - Fondo perequativo per attività libero professionale intramoenia - Area sanità pubblica	5	0,00	767,55	0,00 D		767,55
07	02	01	13	09	0702011309	(I) - Convenzioni per attività libero professionale intramoenia - Area sanità pubblica	5	0,00	0,00	0,00		0,00

468

669

DETTAGLIO CONTI 2019 5° LIVELLO

serie	gruppo	mastro	conto	sottoconto	cod pdc	descrizione cod pdc	livello pdc	sezione saldo iniziale	movimenti dare	movimenti avere	sezione saldo finale	saldo finale
07	02	01	13	10	0702011310	(I) - Compartecipazione al personale per attività libero professionale intramoenia - Consulenze (ex art. 55 c. 1 lett. c), d) ed ex art. 57-58)	5	0,00	335.908,30	0,00	0,00	335.908,30
07	02	01	13	11	0702011311	(I) - Fondo perequativo per attività libero. professionale intramoenia - Consulenze (ex art. 55 c. 1 lett. c), d) ed ex art. 57-58)	5	0,00	0,00	0,00	0,00	0,00
07	02	01	13	12	0702011312	(I) - Convenzioni per attività libero professionale intramoenia - Consulenze (ex art. 55 c. 1 lett. c), d) ed ex art. 57-58)	5	0,00	0,00	0,00	0,00	0,00
07	02	01	13	13	0702011313	(I) - Compartecipazione al personale per attività libero professionale intramoenia - Consulenze (ex art. 55 c. 1 lett. c), d) ed ex art. 57-58) (Aziende sanitarie pubbliche della Regione)	5	0,00	0,00	0,00	0,00	0,00

DETTAGLIO CONTI 2019 5° LIVELLO

serie	gruppo	mastro	conto	sottoconto	cod pdc	descrizione cod pdc	livello pdc	sezione saldo iniziale	movimenti dare	movimenti avere	sezione saldo finale	saldo finale
07	02	01	13	14	0702011314	(l) - Fondo perequativo per attività libero professionale intramoenia - Consulenze (ex art. 55 c. 1 lett. c), d) ed ex art. 57-58) (Aziende sanitarie pubbliche della Regione)	5	0,00	0,00	0,00		0,00
07	02	01	13	15	0702011315	(l) - Convenzioni per attività libero professionale intramoenia - Consulenze (ex art. 55 c. 1 lett. c), d) ed ex art. 57-58) (Aziende sanitarie pubbliche della Regione)	5	0,00	0,00	0,00		0,00
07	02	01	13	16	0702011316	(l) - Compartecipazione al personale per attività libero professionale intramoenia - Altro	5	0,00	70.221,13	17.203,71 D		53.017,42
07	02	01	13	17	0702011317	(l) - Fondo perequativo per attività libero professionale intramoenia - Altro	5	0,00	0,00	0,00		0,00
07	02	01	13	18	0702011318	(l) - Convenzioni per attività libero professionale intramoenia - Altro	5	0,00	0,00	0,00		0,00

470

DETTAGLIO CONTI 2019 5° LIVELLO

serie	gruppo	mastro	conto	sottoconto	cod_pdc	descrizione cod_pdc	livello pdc	sezione saldo iniziale	movimenti dare	movimenti avere	sezione saldo finale	saldo finale
07	02	01	13	19	0702011319	(I) - Compartecipazione al personale per attività libero professionale intraoemia - Altro (Aziende sanitarie pubbliche della Regione)	5	0,00	0,00	0,00		0,00
07	02	01	13	20	0702011320	(I) - Fondo perequativo per attività libero professionale intraoemia - Altro (Aziende sanitarie pubbliche della Regione)	5		0,00	0,00		0,00
07	02	01	13	21	0702011321	(I) - Convenzioni per attività libero professionale intraoemia - Altro (Aziende sanitarie pubbliche della Regione)	5			0,00		0,00
07	02	01	14	01	0702011401	(I) - Contributi ad associazioni di volontariato	5		367.251,39	0,00	0,00	367.251,39
07	02	01	14	02	0702011402	(I) - Rimborsi per cure all'estero	5		12.227,29	0,00	0,00	12.227,29
07	02	01	14	03	0702011403	(I) - Contributi per ARTA	5		0,00	0,00	0,00	0,00
07	02	01	14	04	0702011404	(I) - Contributi ad Agenzia Sanitaria Regionale ASR	5		0,00	0,00	0,00	0,00
07	02	01	14	05	0702011405	(I) - Contributi a società partecipate e/o enti dipendenti della Regione	5		0,00	0,00	0,00	0,00
07	02	01	14	06	0702011406	(I) - Contributo Legge 210/92	5		0,00	0,00	0,00	0,00

471

DETTAGLIO CONTI 2019 5° LIVELLO

serie	gruppo	mastro	conto	sottoconto	cod pdc	descrizione cod pdc	livello pdc	sezione saldo iniziale	movimenti dare	movimenti avere	sezione saldo finale	saldo finale
07	02	01	14	07	0702011407	(I) - Quota 3,5% a servizi veterinari della regione D.lgs 432/98	5	0,00	8.113,67	0,00 D		8.113,67
07	02	01	14	08	0702011408	(I) - Quota 0,5% a laboratori nazionali D.lgs 432/98	5	0,00	1.850,59	0,00 D		1.850,59
07	02	01	14	09	0702011409	(I) - Rimborsi ai trapiantati	5	0,00	0,00	0,00		0,00
07	02	01	14	10	0702011410	(I) - Sussidi nefropatici	5	0,00	158.041,40	0,00 D		158.041,40
07	02	01	14	11	0702011411	(I) - Contributi e sussidi per disabili psichici	5	0,00	1.480.977,17	3.238,80 D		1.477.738,37
07	02	01	14	12	0702011412	(I) - Altri rimborsi, assegni e contributi	5	0,00	324.929,44	9.117,49 D		315.811,95
07	02	01	14	13	0702011413	Rimborsi, assegni e contributi v/Aziende sanitarie pubbliche della Regione	5	0,00	0,00	0,00		0,00
07	02	01	14	14	0702011414	Rimborsi, assegni e contributi v/Regione - GSA	5	0,00	0,00	0,00		0,00
07	02	01	15	01	0702011501	(I) - Consulenze sanitarie e sociosanitarie da Aziende sanitarie pubbliche della Regione	5	0,00	393.977,33	7.552,56 D		386.424,77
07	02	01	15	02	0702011502	(I) - Consulenze sanitarie e sociosanitarie da terzi - Altri soggetti pubblici	5	0,00	643,39	0,00 D		643,39
07	02	01	15	03	0702011503	(I) - Consulenze sanitarie da privato - articolo 55, comma 2, CCNL 8 giugno 2000	5	0,00	2.367.368,34	0,00 D		2.367.368,34



DETTAGLIO CONTI 2019 5° LIVELLO

473

serie	gruppo	mastro	conto	sottoconto	cod pdc	descrizione cod pdc	livello pdc	sezione saldo iniziale	movimenti dare	movimenti avere	sezione saldo finale	saldo finale
07	02	01	15	04	0702011504	(I) - Altre consulenze sanitarie e sociosanitarie da privato	5	0,00	11.041,25	0,00 D		11.041,25
07	02	01	15	05	0702011505	(I) - Consulenze sanitarie e sociosanitarie da privato	5	0,00	0,00	0,00		0,00
07	02	01	15	06	0702011506	(I) - Consulenze a favore di terzi rimborsate ruolo sanitario - Dirigenza medica	5	0,00	0,00	0,00		0,00
07	02	01	15	07	0702011507	(I) - Consulenze a favore di terzi rimborsate ruolo sanitario - Dirigenza non medica	5	0,00	0,00	0,00		0,00
07	02	01	15	08	0702011508	(I) - Consulenze a favore di terzi rimborsate ruolo sanitario (Comparto)	5	0,00	0,00	0,00		0,00
07	02	01	15	09	0702011509	(I) - Collaborazioni coordinate e continuative sanitarie e sociosanitarie da privato	5	0,00	0,00	0,00		0,00
07	02	01	15	10	0702011510	(I) - Indennità a personale universitario - area sanitaria	5	0,00	253.677,26	0,00 D		253.677,26
07	02	01	15	11	0702011511	(I) - Lavoro interinale - area sanitaria	5	0,00	2.559.696,40	4.251,60 D		2.555.444,80
07	02	01	15	12	0702011512	(I) - Prestazioni libera professione infermieristica ex legge 1/2002	5	0,00	0,00	0,00		0,00

DETTAGLIO CONTI 2019 5° LIVELLO

serie	gruppo	mastro	conto	sottoconto	cod pdc	descrizione cod pdc	livello pdc	sezione saldo iniziale	movimenti dare	movimenti avere	sezione saldo finale	saldo finale
07	02	01	15	13	0702011513	(I) - Incentivi per il personale del comparto che collabora all'attività di consulenza sanitaria	5	0,00	0,00	0,00		0,00
07	02	01	15	14	0702011514	(I) - Collaborazioni relative all'utilizzo di commissioni	5	0,00	0,00	0,00		0,00
07	02	01	15	15	0702011515	(I) - Altre collaborazioni e prestazioni di lavoro - area sanitaria	5	0,00	24.527,29	0,00 D		24.527,29
07	02	01	15	16	0702011516	(I) - Personale tirocinante compresi oneri riflessi	5	0,00	18.048,87	0,00 D		18.048,87
07	02	01	15	17	0702011517	(I) - Borsisti compresi oneri riflessi	5	0,00	315.314,97	0,00 D		315.314,97
07	02	01	15	18	0702011518	(I) - Personale religioso adibito a mansioni sanitarie	5	0,00	0,00	0,00		0,00
07	02	01	15	19	0702011519	(I) - Medicina penitenziaria	5	0,00	0,00	0,00		0,00
07	02	01	15	20	0702011520	(I) - Rimborso oneri stipendiali personale sanitario in comando da ASL-AO, IRCCS, Policlinici della regione	5	0,00	0,00	0,00		0,00
07	02	01	15	21	0702011521	(I) - Rimborso oneri stipendiale personale sanitario in comando da Regioni, Enti Pubblici e da università	5	0,00	0,00	0,00		0,00

675

## DETTAGLIO CONTI 2019 5° LIVELLO

serie	gruppo	mastro	conto	sottoconto	cod pdc	descrizione cod pdc	live lo pdc	sezione saldo iniziale	movimenti dare	movimenti avere	sezione saldo finale	saldo finale
07	02	01	15	22	0702011522	(I) - Rimborso oneri stipendiali personale sanitario in comando da aziende di altre Regioni (Extraregione)	5	0,00	8.025,60	0,00 D		8.025,60
07	02	01	16	01	0702011601	(I) - Altri servizi sanitari e sociosanitari a rilevanza sanitaria da pubblico - Aziende sanitarie pubbliche della Regione	5	0,00	0,00	0,00		0,00
07	02	01	16	02	0702011602	(I) - Altri servizi sanitari e sociosanitari a rilevanza sanitaria da pubblico - Altri soggetti pubblici della Regione	5	0,00	0,00	0,00		0,00
07	02	01	16	03	0702011603	(I) - Altri servizi sanitari e sociosanitari a rilevanza sanitaria da pubblico (Extraregione)	5	0,00	0,00	0,00		0,00
07	02	01	16	04	0702011604	(I) - Altri servizi sanitari da privato	5	0,00	4.920.499,90	6.589,76 D		4.913.910,14
07	02	01	16	05	0702011605	(I) - Costi per servizi sanitari - Mobilità internazionale passiva	5	0,00	2.330.052,78	0,00 D		2.330.052,78
07	02	01	16	06	0702011606	Costi per servizi sanitari - Mobilità internazionale passiva rilevata dalle ASL	5	0,00	0,00	0,00		0,00

DETTAGLIO CONTI 2019 5° LIVELLO

476

serie	gruppo	mastro	conto	sottoconto	cod pdc	descrizione cod pdc	livello pdc	sezione saldo iniziale	movimenti dare	movimenti avere	sezione saldo finale	saldo finale	
07	02	01	16	07	0702011607	Costi per prestazioni sanitarie erogate da aziende sanitarie estere (fatturate direttamente)	5	0,00	0,00	0,00		0,00	
07	02	01	17	01	0702011701	(I) - Costi per differenziale tariffe TUC	5	0,00	0,00	0,00		0,00	
07	02	02	01	01	0702020101	(P) - Lavanderia	5	0,00	4.550.985,30	178.517,07	D	4.372.468,23	
07	02	02	01	02	0702020102	(P) - Pulizia	5	0,00	6.250.924,03	26.280,28	D	6.224.643,75	
07	02	02	01	04	0702020104	(P) - Riscaldamento	5	0,00	1.031.930,19	0,00	D	1.031.930,19	
07	02	02	01	05	0702020105	(P) - Servizi di assistenza informatica	5	0,00	1.614.333,65	13.268,72	D	1.601.064,93	
07	02	02	01	06	0702020106	(P) - Servizi trasporti (non sanitari)	5	0,00	8.228,41	976,00	D	7.252,41	
07	02	02	01	07	0702020107	(I) - Smaltimento rifiuti sanitari assimilati e assimilabili agli urbani	5	0,00					
07	02	02	01	08	0702020108	(P) - Smaltimento rifiuti sanitari speciali	5	0,00	1.394.205,57	1.880,36	D	1.392.325,21	
07	02	02	01	09	0702020109	(P) - Utenze telefoniche	5	0,00	875.622,55	0,00	D	875.622,55	
07	02	02	01	10	0702020110	(P) - Utenze elettricità	5	0,00	3.339.454,51	4.448,10	D	3.335.006,41	
07	02	02	01	11	0702020111	(P) - Altre utenze	5	0,00	1.181.154,66	5.427,89	D	1.175.726,77	
07	02	02	01	12	0702020112	(P) - Premi di assicurazione - R.C. Professionale	5	0,00	4.450.838,34	0,00	D	4.450.838,34	
07	02	02	01	13	0702020113	(P) - Premi di assicurazione per rischi su immobili	5	0,00	97.500,00	0,00	D	97.500,00	
07	02	02	01	14	0702020114	(P) - Premi di assicurazione RC automezzi	5	0,00	68.836,41	0,00	D	68.836,41	

477

DETTAGLIO CONTI 2019 5° LIVELLO

serie	gruppo	mastro	conto	sottoconto	cod pdc	descrizione cod pdc	livello pdc	sezione saldo iniziale	movimenti dare	movimenti avere	sezione saldo finale	saldo finale
07	02	02	01	15	0702020115	(P) - Premi di assicurazione altri premi di assicurazione	5	0,00	153.270,72	0,00 D		153.270,72
07	02	02	01	16	0702020116	(I) - Altri servizi non sanitari da pubblico (Aziende sanitarie pubbliche della Regione)	5	0,00	0,00	0,00		0,00
07	02	02	01	17	0702020117	(P) - Altri servizi non sanitari da altri soggetti pubblici	5	0,00	0,00	0,00		0,00
07	02	02	01	18	0702020118	(P) - Servizio di vigilanza e sicurezza	5	0,00	1.991.408,43	63.424,14 D		1.927.984,29
07	02	02	01	19	0702020119	(P) - Altri servizi appaltati	5	0,00	4.607.202,04	32.021,68 D		4.575.180,36
07	02	02	01	20	0702020120	(I) - Spese di rappresentanza	5	0,00	2.466,45	0,00 D		2.466,45
07	02	02	01	21	0702020121	(P) - Spese postali	5	0,00	262.557,09	68.068,95 D		194.488,14
07	02	02	01	22	0702020122	(P) - Quote per spese condominiali	5	0,00	32.252,64	0,00 D		32.252,64
07	02	02	01	23	0702020123	(P) - Spese legali	5	0,00	310.572,96	93.126,64 D		217.446,32
07	02	02	01	24	0702020124	(P) - Bolli e marchi	5	0,00	728,10	8,00 D		720,10
07	02	02	01	25	0702020125	(P) - Abbonamenti, riviste e libri	5	0,00	18.517,12	0,00 D		18.517,12
07	02	02	01	26	0702020126	(P) - Spese per liti, arbitraggi e risarcimenti	5	0,00	0,00	0,00		0,00
07	02	02	01	27	0702020127	(P) - Altri servizi non sanitari da privato	5	0,00	45.140,00	0,00 D		45.140,00
07	02	02	01	28	0702020128	(P) - Rimborsi spese personale del ruolo sanitario dirigenza medica	5	0,00	0,00	0,00		0,00
07	02	02	01	29	0702020129	(P) - Rimborsi spese personale del ruolo sanitario dirigenza non medica	5	0,00	0,00	0,00		0,00

DETTAGLIO CONTI 2019 5° LIVELLO

478

serie	gruppo	mastro	conto	sottoconto	cod pdc	descrizione cod pdc	livello pdc	sezione saldo iniziale	movimenti dare	movimenti avere	sezione saldo finale	saldo finale
07	02	02	01	30	0702020130	(P) - Rimborsi spese personale del ruolo sanitario comparto	5	0,00	0,00	0,00		0,00
07	02	02	01	31	0702020131	(P) - Rimborsi spese personale del ruolo professionale dirigenza	5	0,00	0,00	0,00		0,00
07	02	02	01	32	0702020132	(P) - Rimborsi spese personale del ruolo professionale comparto	5	0,00	0,00	0,00		0,00
07	02	02	01	33	0702020133	(P) - Rimborsi spese personale del ruolo tecnico dirigenza	5	0,00	0,00	0,00		0,00
07	02	02	01	34	0702020134	(P) - Rimborsi spese personale del ruolo tecnico comparto	5	0,00	0,00	0,00		0,00
07	02	02	01	35	0702020135	(P) - Rimborsi spese personale del ruolo amministrativo dirigenza	5	0,00	0,00	0,00		0,00
07	02	02	01	36	0702020136	(P) - Rimborsi spese personale del ruolo amministrativo comparto	5	0,00	0,00	0,00		0,00
07	02	02	01	37	0702020137	Mensa degenti	5	0,00	3.899.501,77	48.902,98 D		3.850.598,79
07	02	02	01	38	0702020138	Mensa dipendenti	5	0,00	304.895,80	19.209,78 D		285.686,02
07	02	02	02	01	0702020201	(P) - Consulenze non sanitarie da Aziende sanitarie pubbliche della Regione	5	0,00	0,00	0,00		0,00
07	02	02	02	02	0702020202	(P) - Consulenze non sanitarie da Terzi - Altri soggetti pubblici	5	0,00	0,00	0,00		0,00
07	02	02	02	03	0702020203	(P) - Consulenze amministrative e fiscali	5	0,00	0,00	0,00		0,00
07	02	02	02	04	0702020204	(P) - Consulenze tecniche	5	0,00	172.063,68	16.614,80 D		155.448,88

679

DETTAGLIO CONTI 2019 5° LIVELLO

serie	gruppo	mastro	conto	sottoconto	cod pdc	descrizione cod pdc	livello pdc	sezione saldo iniziale	movimenti dare	movimenti avere	sezione saldo finale	saldo finale
07	02	02	02	05	0702020205	(P) - Consulenze legali	5	0,00	150.186,14	0,00	0,00	150.186,14
07	02	02	02	06	0702020206	(P) - Altre consulenze non sanitarie	5	0,00	0,00	0,00	0,00	0,00
07	02	02	02	07	0702020207	(P) - Consulenze non sanitarie da privato	5	0,00	0,00	0,00	0,00	0,00
07	02	02	02	08	0702020208	(P) - Consulenze a favore di terzi rimborsate ruolo professionale - dirigenza	5	0,00	0,00	0,00	0,00	0,00
07	02	02	02	09	0702020209	(P) - Consulenze a favore di terzi rimborsate ruolo professionale - comparto	5	0,00	0,00	0,00	0,00	0,00
07	02	02	02	10	0702020210	(P) - Consulenze a favore di terzi rimborsate ruolo tecnico - dirigenza	5	0,00	0,00	0,00	0,00	0,00
07	02	02	02	11	0702020211	(P) - Consulenze a favore di terzi rimborsate ruolo tecnico - comparto	5	0,00	0,00	0,00	0,00	0,00
07	02	02	02	12	0702020212	(P) - Consulenze a favore di terzi rimborsate ruolo amministrativo - dirigenza	5	0,00	0,00	0,00	0,00	0,00
07	02	02	02	13	0702020213	(P) - Consulenze a favore di terzi rimborsate ruolo amministrativo - comparto	5	0,00	0,00	0,00	0,00	0,00
07	02	02	02	14	0702020214	(P) - Collaborazioni coordinate e continuative non sanitarie da privato - ruolo tecnico	5	0,00	0,00	0,00	0,00	0,00

DETTAGLIO CONTI 2019 5° LIVELLO

480

serie	gruppo	mastro	conto	sottoconto	cod pdc	descrizione cod pdc	livello pdc	sezione saldo iniziale	movimenti dare	movimenti avere	sezione saldo finale	saldo finale
07	02	02	02	15	0702020215	(P) - Collaborazioni coordinate e continuative non sanitarie da privato - ruolo amministrativo	5	0,00	30.731,74	0,00 D		30.731,74
07	02	02	02	16	0702020216	(P) - Collaborazioni coordinate e continuative non sanitarie da privato - ruolo professionale	5	0,00	0,00	0,00		0,00
07	02	02	02	17	0702020217	(P) - Indennità a personale universitario - area non sanitaria	5	0,00	0,00	0,00		0,00
07	02	02	02	18	0702020218	(P) - Lavoro interinale - area non sanitaria	5	0,00	0,00	0,00		0,00
07	02	02	02	19	0702020219	(P) - Collaborazioni e prestazioni di lavoro per attività tecniche - Incentivi	5	0,00	0,00	0,00		0,00
07	02	02	02	20	0702020220	(P) - Collaborazioni e prestazioni di lavoro per attività legale - Incentivi	5	0,00	0,00	0,00		0,00
07	02	02	02	21	0702020221	(P) - Collaborazioni e prestazioni di lavoro per attività fiscale - Incentivi	5	0,00	0,00	0,00		0,00
07	02	02	02	22	0702020222	(P) - Altre collaborazioni e prestazioni di lavoro - area non sanitaria	5	0,00	0,00	0,00		0,00
07	02	02	02	23	0702020223	(P) - Personale religioso adibito a mansioni non sanitarie	5	0,00	128.829,68	0,00 D		128.829,68
07	02	02	02	24	0702020224	(P) - Competenze procuratori CPT aziendali	5	0,00	0,00	0,00		0,00



481

DETTAGLIO CONTI 2019 5° LIVELLO

serie	gruppo	mastro	conto	sottoconto	cod pdc	descrizione cod pdc	livello pdc	sezione saldo iniziale	movimenti dare	movimenti avere	sezione saldo finale	saldo finale
07	02	02	02	25	0702020225	(I) - Rimborso oneri stipendiali personale non sanitario in comando da Aziende sanitarie pubbliche della Regione	5	0,00	0,00	0,00		0,00
07	02	02	02	26	0702020226	(P) - Rimborso oneri stipendiali personale non sanitario in comando da Regione, soggetti pubblici e da Università	5	0,00	0,00	0,00		0,00
07	02	02	02	27	0702020227	(I) - Rimborso oneri stipendiali personale non sanitario in comando da aziende di altre Regioni (Extraregione)	5	0,00	0,00	0,00		0,00
07	02	02	02	28	0702020228	Altre Consulenze non sanitarie da privato - in attuazione dell'art.79, comma 1 sexies lettera c), del D.L. 112/2008, convertito con legge 133/2008 e della legge 23 dicembre 2009 n. 191.	5	0,00	0,00	0,00		0,00
07	02	02	03	01	0702020301	(P) - Formazione (esternalizzata e non) da pubblico	5	0,00	39.577,83	0,00 D		39.577,83
07	02	02	03	02	0702020302	(P) - Formazione (esternalizzata e non) da privato	5	0,00	531.262,68	0,00 D		531.262,68

DETTAGLIO CONTI 2019 5° LIVELLO

482

serie	gruppo	mastro	conto	sottoconto	cod pdc	descrizione cod pdc	livello pdc	sezione saldo iniziale	movimenti dare	movimenti avere	sezione saldo finale	saldo finale
07	03	01	01	01	0703010101	(P) - Manutenzione e riparazione ai fabbricati e loro pertinenze immobili istituzionali o indisponibili	5	0,00	8.249.842,44	114.163,86	0,00	8.135.678,58
07	03	01	01	02	0703010102	(P) - Manutenzione e riparazione ai fabbricati e loro pertinenze immobili da reddito o disponibili	5	0,00	0,00	0,00	0,00	0,00
07	03	02	01	01	0703020101	(P) - Manutenzione e riparazione agli impianti e macchinari	5	0,00	11.712,00	0,00	0,00	11.712,00
07	03	03	01	01	0703030101	Manutenzione e riparazione alle attrezzature sanitarie e scientifiche	5	0,00	5.472.254,99	13.729,71	0,00	5.458.525,28
07	03	04	01	01	0703040101	(P) - Manutenzione e riparazione ai mobili e arredi	5	0,00	0,00	0,00	0,00	0,00
07	03	05	01	01	0703050101	(P) - Manutenzione e riparazione agli automezzi	5	0,00	83.827,10	64,42	0,00	83.762,68
07	03	06	01	01	0703060101	(P) - Altre manutenzioni e riparazioni	5	0,00	816.680,65	0,00	0,00	816.680,65
07	03	07	01	01	0703070101	(P) - Manutenzioni e riparazioni da Aziende sanitarie pubbliche della Regione	5	0,00	0,00	0,00	0,00	0,00
07	04	01	01	01	0704010101	(P) - Fitti passivi	5	0,00	1.257.570,39	17.215,04	0,00	1.240.355,35
07	04	02	01	01	0704020101	(P) - Canoni di noleggio - area sanitaria - automezzi sanitari	5	0,00	0,00	0,00	0,00	0,00

DETTAGLIO CONTI 2019 5° LIVELLO

483

serie	gruppo	mastro	conto	sottoconto	cod pdc	descrizione cod pdc	livello pdc	sezione saldo iniziale	movimenti dare	movimenti avere	sezione saldo finale	saldo finale
07	04	02	01	02	0704020102	(P) - Canoni di noleggio - area sanitaria - attrezzature sanitarie	5	0,00	5.089.999,06	6.211,41 D		5.083.787,65
07	04	02	01	03	0704020103	(P) - Altri canoni di noleggio area sanitaria	5	0,00	12.078,00	0,00 D		12.078,00
07	04	02	02	01	0704020201	(P) - Canoni di noleggio - area non sanitaria - automezzi non sanitari	5	0,00	138.052,11	45.424,54 D		92.627,57
07	04	02	02	02	0704020202	(P) - Canoni di noleggio - area non sanitaria - attrezzature non sanitarie	5	0,00	147.963,71	0,00 D		147.963,71
07	04	02	02	03	0704020203	(P) - Altri canoni di noleggio area non sanitaria	5	0,00	0,00	0,00		0,00
07	04	03	01	01	0704030101	(P) - Canoni di leasing finanziario per attrezzature sanitarie	5	0,00	0,00	0,00		0,00
07	04	03	01	02	0704030102	(P) - Canoni di leasing finanziario per altri beni sanitari	5	0,00	0,00	0,00		0,00
07	04	03	01	03	0704030103	(P) - Canoni di leasing operativo per attrezzature sanitarie	5	0,00	0,00	0,00		0,00
07	04	03	01	04	0704030104	(P) - Canoni di leasing operativo per altri beni sanitari	5	0,00	0,00	0,00		0,00
07	04	03	02	01	0704030201	(P) - Canoni di leasing finanziario per attrezzature non sanitarie	5	0,00	0,00	0,00		0,00

DETTAGLIO CONTI 2019 5° LIVELLO

serie	gruppo	mastro	conto	sottoconto	cod pdc	descrizione cod pdc	livello pdc	sezione saldo iniziale	movimenti dare	movimenti avere	sezione saldo finale	saldo finale
07	04	03	02	02	0704030202	(P) - Canoni di leasing finanziario per altri beni non sanitari	5	0,00	0,00	0,00		0,00
07	04	03	02	03	0704030203	(P) - Canoni di leasing operativo per macchine elettroniche non sanitarie	5	0,00	0,00	0,00		0,00
07	04	03	02	04	0704030204	(P) - Canoni di leasing operativo per altri beni non sanitari	5	0,00	0,00	0,00		0,00
07	04	03	03	01	0704030301	Canoni di project financing	5	0,00	0,00	0,00		0,00
07	04	04	01	01	0704040101	(P) - Locazioni e noleggi da Aziende sanitarie pubbliche della Regione - area sanitaria	5	0,00	0,00	0,00		0,00
07	04	04	01	02	0704040102	(P) - Locazioni e noleggi da Aziende sanitarie pubbliche della Regione - area non sanitaria	5	0,00	0,00	0,00		0,00
07	05	01	01	01	0705010101	(P) - Costo del personale dirigente medico - tempo indeterminato - Competenze fisse	5	0,00	43.844.080,55	0,00		43.844.080,55
07	05	01	01	02	0705010102	(P) - Costo del personale dirigente medico - tempo indeterminato - Indennità variabili	5	0,00	1.425.954,16	0,00		1.425.954,16

484

485

## DETTAGLIO CONTI 2019 5° LIVELLO

serie	gruppo	mastro	conto	sottoconto	cod pdc	descrizione cod pdc	livello pdc	sezione saldo iniziale	movimenti dare	movimenti avere	sezione saldo finale	saldo finale
07	05	01	01	03	0705010103	(P) - Costo del personale dirigente medico - tempo indeterminato - Premi e Incentivazioni	5	0,00	4.149.304,64	0,00 D		4.149.304,64
07	05	01	01	04	0705010104	(P) - Costo del personale dirigente medico - tempo indeterminato - Straordinario	5	0,00	896.573,64	0,00 D		896.573,64
07	05	01	01	05	0705010105	(P) - Costo del personale dirigente medico - tempo indeterminato - Oneri Sociali	5	0,00	14.495.598,12	83.707,61 D		14.411.890,51
07	05	01	01	06	0705010106	(P) - Costo del personale dirigente medico - tempo indeterminato - Accantonamento TFR	5	0,00	0,00	0,00		0,00
07	05	01	01	07	0705010107	(P) - Costo del personale dirigente medico - tempo indeterminato - Altri costi del personale	5	0,00	27.065,58	0,00 D		27.065,58
07	05	01	01	08	0705010108	(P) - Costo del personale dirigente medico (non art. 15-septies D.Lgs. 502/92)- tempo determinato - Competenze fisse	5	0,00	2.954.004,63	0,00 D		2.954.004,63
07	05	01	01	09	0705010109	(P) - Costo del personale dirigente medico (non art. 15-septies D.Lgs. 502/92)- tempo determinato - Indennità variabili	5	0,00	129.807,35	0,00 D		129.807,35

DETTAGLIO CONTI 2019 5° LIVELLO

serie	gruppo	mastro	conto	sottoconto	cod pdc	descrizione cod pdc	livello pdc	sezione saldo iniziale	movimenti dare	movimenti avere	sezione saldo finale	saldo finale
07	05	01	01	10	0705010110	(P) - Costo del personale dirigente medico (non art. 15-septies D.Lgs. 502/92)- tempo determinato - Premi e Incentivazioni	5	0,00	34.895,43	0,00 D		34.895,43
07	05	01	01	11	0705010111	(P) - Costo del personale dirigente medico (non art. 15-septies D.Lgs. 502/92)- tempo determinato - Straordinario	5	0,00	68.185,57	0,00 D		68.185,57
07	05	01	01	12	0705010112	(P) - Costo del personale dirigente medico (non art. 15-septies D.Lgs. 502/92)- tempo determinato - Oneri Sociali	5	0,00	892.210,27	0,00 D		892.210,27
07	05	01	01	13	0705010113	(P) - Costo del personale dirigente medico (non art. 15-septies D.Lgs. 502/92)- tempo determinato - Accantonamento TFR	5	0,00	0,00	0,00		0,00
07	05	01	01	14	0705010114	(P) - Costo del personale dirigente medico (non art. 15-septies D.Lgs. 502/92)- tempo determinato - Altri costi del personale	5	0,00	2.263,72	0,00 D		2.263,72
07	05	01	01	15	0705010115	(P) - Costo del personale dirigente medico - altro	5	0,00	0,00	0,00		0,00

486

487

## DETTAGLIO CONTI 2019 5° LIVELLO

serie	gruppo	mastro	conto	sottoconto	cod pdc	descrizione cod pdc	livello pdc	sezione saldo iniziale	movimenti dare	movimenti avere	sezione saldo finale	saldo finale
07	05	01	01	16	0705010116	(P) - Costo del personale dirigente medico art. 15-septies D.Lgs. 502/92-tempo determinato - Competenze fisse	5	0,00	0,00	0,00		0,00
07	05	01	01	17	0705010117	(P) - Costo del personale dirigente medico art. 15-septies D.Lgs. 502/92-tempo determinato - Indennità variabili	5	0,00	0,00	0,00		0,00
07	05	01	01	18	0705010118	(P) - Costo del personale dirigente medico art. 15-septies D.Lgs. 502/92-tempo determinato - Premi e Incentivazioni	5	0,00	0,00	0,00		0,00
07	05	01	01	19	0705010119	(P) - Costo del personale dirigente medico art. 15-septies D.Lgs. 502/92-tempo determinato - Straordinario	5	0,00	0,00	0,00		0,00
07	05	01	01	20	0705010120	(P) - Costo del personale dirigente medico art. 15-septies D.Lgs. 502/92-tempo determinato - Oneri Sociali	5	0,00	0,00	0,00		0,00
07	05	01	01	21	0705010121	(P) - Costo del personale dirigente medico art. 15-septies D.Lgs. 502/92-tempo determinato - Accantonamento TFR	5	0,00	0,00	0,00		0,00

DETTAGLIO CONTI 2019 5° LIVELLO

488

serie	gruppo	mastro	conto	sottoconto	cod pdc	descrizione cod pdc	livello pdc	sezione saldo iniziale	movimenti dare	movimenti avere	sezione saldo finale	saldo finale
07	05	01	01	22	0705010122	(P) - Costo del personale dirigente medico art. 15-septies D.Lgs. 502/92-tempo determinato - Altri costi del personale	5	0,00	0,00	0,00		0,00
07	05	01	02	01	0705010201	(P) - Costo del personale dirigente non medico - tempo indeterminato - Competenze fisse	5	0,00	3.455.149,48	0,00 D		3.455.149,48
07	05	01	02	02	0705010202	(P) - Costo del personale dirigente non medico - tempo indeterminato - Indennità variabili	5	0,00	11.133,23	0,00 D		11.133,23
07	05	01	02	03	0705010203	(P) - Costo del personale dirigente non medico - tempo indeterminato - Premi e Incentivazioni	5	0,00	274.462,78	0,00 D		274.462,78
07	05	01	02	04	0705010204	(P) - Costo del personale dirigente non medico - tempo indeterminato - Straordinario	5	0,00	57.986,12	0,00 D		57.986,12
07	05	01	02	05	0705010205	(P) - Costo del personale dirigente non medico - tempo indeterminato - Oneri Sociali	5	0,00	1.002.158,29	0,00 D		1.002.158,29
07	05	01	02	06	0705010206	(P) - Costo del personale dirigente non medico - tempo indeterminato - Accantonamento TFR	5	0,00	0,00	0,00		0,00



689

## DETTAGLIO CONTI 2019 5° LIVELLO

serie	gruppo	mastro	conto	sottoconto	cod pdc	descrizione cod pdc	livello pdc	sezione saldo iniziale	movimenti dare	movimenti avere	sezione saldo finale	saldo finale
07	05	01	02	07	0705010207	(P) - Costo del personale dirigente non medico - tempo indeterminato - Altri costi del personale	5	0,00	1.037,48	0,00 D		1.037,48
07	05	01	02	08	0705010208	(P) - Costo del personale dirigente non medico (non art. 15-septies D.Lgs. 502/92)- tempo determinato - Competenze fisse	5	0,00	545.046,96	0,00 D		545.046,96
07	05	01	02	09	0705010209	(P) - Costo del personale dirigente non medico (non art. 15-septies D.Lgs. 502/92)- tempo determinato - Indennità variabili	5	0,00	246,66	525,53 A		278,87
07	05	01	02	10	0705010210	(P) - Costo del personale dirigente non medico (non art. 15-septies D.Lgs. 502/92)- tempo determinato - Premi e Incentivazioni	5	0,00	0,00	0,00		0,00
07	05	01	02	11	0705010211	(P) - Costo del personale dirigente non medico (non art. 15-septies D.Lgs. 502/92)- tempo determinato - Straordinario	5	0,00	101,67	0,00 D		101,67
07	05	01	02	12	0705010212	(P) - Costo del personale dirigente non medico (non art. 15-septies D.Lgs. 502/92)- tempo determinato - Oneri Sociali	5	0,00	152.878,06	0,00 D		152.878,06

DETTAGLIO CONTI 2019 5° LIVELLO

serie	gruppo	mastro	conto	sottoconto	cod pdc	descrizione cod pdc	livello pdc	sezione saldo iniziale	movimenti dare	movimenti avere	sezione saldo finale	saldo finale
07	05	01	02	13	0705010213	(P) - Costo del personale dirigente non medico (non art. 15-septies D.Lgs. 502/92)- tempo determinato - Accantonamento TFR	5	0,00	0,00	0,00		0,00
07	05	01	02	14	0705010214	(P) - Costo del personale dirigente non medico (non art. 15-septies D.Lgs. 502/92)- tempo determinato - Altri costi del personale	5	0,00	0,00	0,00		0,00
07	05	01	02	15	0705010215	(P) - Costo del personale dirigente non medico - altro	5	0,00	0,00	0,00		0,00
07	05	01	02	16	0705010216	(P) - Costo del personale dirigente non medico art. 15-septies D.Lgs. 502/92- tempo determinato - Competenze fisse	5	0,00	35.776,06	0,00		35.776,06
07	05	01	02	17	0705010217	(P) - Costo del personale dirigente non medico art. 15-septies D.Lgs. 502/92- tempo determinato - Indennità variabili	5	0,00	1,81	0,00		1,81
07	05	01	02	18	0705010218	(P) - Costo del personale dirigente non medico art. 15-septies D.Lgs. 502/92- tempo determinato - Premi e Incentivazioni	5	0,00	0,00	0,00		0,00

491

DETTAGLIO CONTI 2019 5° LIVELLO

serie	gruppo	mastro	conto	sottoconto	cod pdc	descrizione cod pdc	livello pdc	sezione saldo iniziale	movimenti dare	movimenti avere	sezione saldo finale	saldo finale
07	05	01	02	19	0705010219	(P) - Costo del personale dirigente non medico art. 15-septies D.Lgs. 502/92-tempo determinato - Straordinario	5	0,00	0,00	0,00		0,00
07	05	01	02	20	0705010220	(P) - Costo del personale dirigente non medico art. 15-septies D.Lgs. 502/92-tempo determinato - Oneri Sociali	5	0,00	10.121,53	0,00		10.121,53
07	05	01	02	21	0705010221	(P) - Costo del personale dirigente non medico art. 15-septies D.Lgs. 502/92-tempo determinato - Accantonamento TFR	5	0,00	0,00	0,00		0,00
07	05	01	02	22	0705010222	(P) - Costo del personale dirigente non medico art. 15-septies D.Lgs. 502/92-tempo determinato - Altri costi del personale	5	0,00	0,00	0,00		0,00
07	05	02	01	01	0705020101	(P) - Costo del personale comparto ruolo sanitario - tempo indeterminato - Competenze fisse	5	0,00	46.292.889,85	1.305,03		46.291.584,82
07	05	02	01	02	0705020102	(P) - Costo del personale comparto ruolo sanitario - tempo indeterminato - Indennità variabili	5	0,00	3.154.783,43	0,00		3.154.783,43

DETTAGLIO CONTI 2019 5° LIVELLO

serie	gruppo	mastro	conto	sottoconto	cod pdc	descrizione cod pdc	livello pdc	sezione saldo iniziale	movimenti dare	movimenti avere	sezione saldo finale	saldo finale
07	05	02	01	03	0705020103	(P) - Costo del personale comparto ruolo sanitario - tempo indeterminato - Premi e Incentivazioni	5	0,00	2.307.239,75	0,00 D		2.307.239,75
07	05	02	01	04	0705020104	(P) - Costo del personale comparto ruolo sanitario - tempo indeterminato - Straordinario	5	0,00	1.101.913,46	0,00 D		1.101.913,46
07	05	02	01	05	0705020105	(P) - Costo del personale comparto ruolo sanitario - tempo indeterminato - Oneri Sociali	5	0,00	13.933.652,00	0,00 D		13.933.652,00
07	05	02	01	06	0705020106	(P) - Costo del personale comparto ruolo sanitario - tempo indeterminato - Accantonamento TFR	5	0,00	0,00	0,00		0,00
07	05	02	01	07	0705020107	(P) - Costo del personale comparto ruolo sanitario - tempo indeterminato - Altri costi del personale	5	0,00	9.989,08	0,00 D		9.989,08
07	05	02	02	01	0705020201	(P) - Costo del personale comparto ruolo sanitario - tempo determinato - Competenze fisse	5	0,00	1.355.581,65	0,00 D		1.355.581,65
07	05	02	02	02	0705020202	(P) - Costo pers comparto ruolo sanitario - t d - Indennità variabili	5	0,00	122.436,57	0,00 D		122.436,57

493

DETTAGLIO CONTI 2019 5° LIVELLO

serie	gruppo	mastro	conto	sottoconto	cod pdc	descrizione cod pdc	livello pdc	sezione saldo iniziale	movimenti dare	movimenti avere	sezione saldo finale	saldo finale
07	05	02	02	03	0705020203	(P) - Costo per comparto ruolo sanitario - t d - Premi e Incentivazioni	5	0,00	0,00	0,00		0,00
07	05	02	02	04	0705020204	(P) - Costo del personale comparto ruolo sanitario - tempo determinato - Straordinario	5	0,00	19.251,24	0,00 D		19.251,24
07	05	02	02	05	0705020205	(P) - Costo del personale comparto ruolo sanitario - tempo determinato - Oneri Sociali	5	0,00	415.250,17	0,00 D		415.250,17
07	05	02	02	06	0705020206	(P) - Costo del personale comparto ruolo sanitario - tempo determinato - Accantonamento TFR	5	0,00	0,00	0,00		0,00
07	05	02	02	07	0705020207	(P) - Costo del personale comparto ruolo sanitario - tempo determinato - Altri costi del personale	5	0,00	0,00	0,00		0,00
07	05	02	03	01	0705020301	(P) - Costo del personale comparto ruolo sanitario - altro	5	0,00	0,00	0,00		0,00
07	06	01	01	01	0706010101	(P) - Costo del personale dirigente ruolo professionale - tempo indeterminato - Competenze fisse	5	0,00	271.013,27	0,00 D		271.013,27
07	06	01	01	02	0706010102	(P) - Costo del personale dirigente ruolo professionale - tempo indeterminato - Indennità variabili	5	0,00	5.728,66	0,00 D		5.728,66

DETTAGLIO CONTI 2019 5° LIVELLO

serie	gruppo	mastro	conto	sottoconto	cod pdc	descrizione cod pdc	livello pdc	sezione saldo iniziale	movimenti dare	movimenti avere	sezione saldo finale	saldo finale
07	06	01	01	03	0706010103	(P) - Costo del personale dirigente ruolo professionale - tempo indeterminato - Premi e Incentivazioni	5	0,00	17.155,68	0,00 D		17.155,68
07	06	01	01	04	0706010104	(P) - Costo del personale dirigente ruolo professionale - tempo indeterminato - Straordinario	5	0,00	0,00	0,00		0,00
07	06	01	01	05	0706010105	(P) - Costo del personale dirigente ruolo professionale - tempo indeterminato - Oneri Sociali	5	0,00	74.608,60	0,00 D		74.608,60
07	06	01	01	06	0706010106	(P) - Costo del personale dirigente ruolo professionale - tempo indeterminato - Accantonamento TFR	5	0,00	0,00	0,00		0,00
07	06	01	01	07	0706010107	(P) - Costo del personale dirigente ruolo professionale - tempo indeterminato - Altri costi del personale	5	0,00	0,00	0,00		0,00
07	06	01	02	01	0706010201	(P) - Costo del personale dirigente ruolo professionale (non art. 15-septies D.Lgs. 502/92)- tempo determinato - Competenze fisse	5	0,00	0,00	0,00		0,00

494

495

DETTAGLIO CONTI 2019 5° LIVELLO

serie	gruppo	mastro	conto	sottoconto	cod pdc	descrizione cod pdc	livello pdc	sezione saldo iniziale	movimenti dare	movimenti avere	sezione saldo finale	saldo finale
07	06	01	02	02	0706010202	(P) - Costo del personale dirigente ruolo professionale (non art. 15-septies D.Lgs. 502/92)- tempo determinato - Indennità variabili	5	0,00	0,00	0,00		0,00
07	06	01	02	03	0706010203	(P) - Costo del personale dirigente ruolo professionale (non art. 15-septies D.Lgs. 502/92)- tempo determinato - Premi e Incentivazioni	5	0,00	0,00	0,00		0,00
07	06	01	02	04	0706010204	(P) - Costo del personale dirigente ruolo professionale (non art. 15-septies D.Lgs. 502/92)- tempo determinato - Straordinario	5	0,00	0,00	0,00		0,00
07	06	01	02	05	0706010205	(P) - Costo del personale dirigente ruolo professionale (non art. 15-septies D.Lgs. 502/92)- tempo determinato - Oneri Sociali	5	0,00	0,00	0,00		0,00
07	06	01	02	06	0706010206	(P) - Costo del personale dirigente ruolo professionale (non art. 15-septies D.Lgs. 502/92)- tempo determinato - Accantonamento TFR	5	0,00	0,00	0,00		0,00

DETTAGLIO CONTI 2019 5° LIVELLO

496

serie	gruppo	mastro	conto	sottoconto	cod pdc	descrizione cod pdc	livello pdc	sezione saldo iniziale	movimenti dare	movimenti avere	sezione saldo finale	saldo finale
07	06	01	02	07	0706010207	(P) - Costo del personale dirigente ruolo professionale (non art. 15-septies D.Lgs. 502/92)- tempo determinato - Altri costi del personale	5	0,00	0,00	0,00		0,00
07	06	01	02	08	0706010208	(P) - Costo del personale dirigente ruolo professionale art. 15-septies D.Lgs. 502/92- tempo determinato - Competenze fisse	5	0,00	55.927,45	0,00		55.927,45
07	06	01	02	09	0706010209	(P) - Costo del personale dirigente ruolo professionale art. 15-septies D.Lgs. 502/92- tempo determinato - Indennità variabili	5	0,00	2.929,37	0,00		2.929,37
07	06	01	02	10	0706010210	(P) - Costo del personale dirigente ruolo professionale art. 15-septies D.Lgs. 502/92- tempo determinato - Premi e Incentivazioni	5	0,00	0,00	0,00		0,00
07	06	01	02	11	0706010211	(P) - Costo del personale dirigente ruolo professionale art. 15-septies D.Lgs. 502/92- tempo determinato - Straordinario	5	0,00	0,00	0,00		0,00



697

DETTAGLIO CONTI 2019 5° LIVELLO

serie	gruppo	mastro	conto	sottoconto	cod pdc	descrizione cod pdc	livello pdc	sezione saldo iniziale	movimenti dare	movimenti avere	sezione saldo finale	saldo finale
07	06	01	02	12	0706010212	(P) - Costo del personale dirigente ruolo professionale art. 15-septies D.Lgs. 502/92-tempo determinato - Oneri Sociali	5	0,00	16.237,07	0,00	0,00	16.237,07
07	06	01	02	13	0706010213	(P) - Costo del personale dirigente ruolo professionale art. 15-septies D.Lgs. 502/92-tempo determinato - Accantonamento TFR	5	0,00	0,00	0,00	0,00	0,00
07	06	01	02	14	0706010214	(P) - Costo del personale dirigente ruolo professionale art. 15-septies D.Lgs. 502/92-tempo determinato - Altri costi del personale	5	0,00	0,00	0,00	0,00	0,00
07	06	01	03	01	0706010301	(P) - Costo del personale dirigente ruolo professionale - altro	5	0,00	0,00	0,00	0,00	0,00
07	06	02	01	01	0706020101	(P) - Costo del personale comparto ruolo professionale - tempo indeterminato - Competenze fisse	5	0,00	0,00	0,00	0,00	0,00
07	06	02	01	02	0706020102	(P) - Costo del personale comparto ruolo professionale - tempo indeterminato - Indennità variabili	5	0,00	0,00	0,00	0,00	0,00

DETTAGLIO CONTI 2019 5° LIVELLO

498

serie	gruppo	mastro	conto	sottoconto	cod pdc	descrizione cod pdc	livello pdc	sezione saldo iniziale	movimenti dare	movimenti avere	sezione saldo finale	saldo finale
07	06	02	01	03	0706020103	(P) - Costo del personale comparto ruolo professionale - tempo indeterminato - Premi e Incentivazioni	5	0,00	1.294,73	0,00 D		1.294,73
07	06	02	01	04	0706020104	(P) - Costo del personale comparto ruolo professionale - tempo indeterminato - Straordinario	5	0,00	0,00	0,00		0,00
07	06	02	01	05	0706020105	(P) - Costo del personale comparto ruolo professionale - tempo indeterminato - Oneri Sociali	5	0,00	308,15	0,00 D		308,15
07	06	02	01	06	0706020106	(P) - Costo del personale comparto ruolo professionale - tempo indeterminato - Accantonamento TFR	5	0,00	0,00	0,00		0,00
07	06	02	01	07	0706020107	(P) - Costo del personale comparto ruolo professionale - tempo indeterminato - Altri costi del personale	5	0,00	0,00	0,00		0,00
07	06	02	02	01	0706020201	(P) - Costo del personale comparto ruolo professionale - tempo determinato - Competenze fisse	5	0,00	0,00	0,00		0,00
07	06	02	02	02	0706020202	(P) - Costo del personale comparto ruolo professionale - tempo determinato - Indennità variabili	5	0,00	0,00	0,00		0,00

699

## DETTAGLIO CONTI 2019 5° LIVELLO

serie	gruppo	mastro	conto	sottoconto	cod pdc	descrizione cod pdc	livello pdc	sezione saldo iniziale	movimenti dare	movimenti avere	sezione saldo finale	saldo finale
07	06	02	02	03	0706020203	(P) - Costo del personale comparto ruolo professionale - tempo determinato - Premi e Incentivazioni	5	0,00	0,00	0,00		0,00
07	06	02	02	04	0706020204	(P) - Costo del personale comparto ruolo professionale - tempo determinato - Straordinario	5	0,00	0,00	0,00		0,00
07	06	02	02	05	0706020205	(P) - Costo del personale comparto ruolo professionale - tempo determinato - Oneri Sociali	5	0,00	0,00	0,00		0,00
07	06	02	02	06	0706020206	(P) - Costo del personale comparto ruolo professionale - tempo determinato - Accantonamento TFR	5	0,00	0,00	0,00		0,00
07	06	02	02	07	0706020207	(P) - Costo del personale comparto ruolo professionale - tempo determinato - Altri costi del personale	5	0,00	0,00	0,00		0,00
07	06	02	03	01	0706020301	(P) - Costo del personale comparto ruolo professionale - altro	5	0,00	0,00	0,00		0,00
07	07	01	01	01	0707010101	(P) - Costo del personale dirigente ruolo tecnico - tempo indeterminato - Competenze fisse	5	0,00	229.844,68	0,00		229.844,68

DETTAGLIO CONTI 2019 5° LIVELLO

serie	gruppo	mastro	conto	sottoconto	cod pdc	descrizione cod pdc	livello pdc	sezione saldo iniziale	movimenti dare	movimenti avere	sezione saldo finale	saldo finale
07	07	01	01	02	0707010102	(P) - Costo del personale dirigente ruolo tecnico - tempo indeterminato - Indennità variabili	5	0,00	0,00	0,00		0,00
07	07	01	01	03	0707010103	(P) - Costo del personale dirigente ruolo tecnico - tempo indeterminato - Premi e Incentivazioni	5		21.444,60	0,00		21.444,60
07	07	01	01	04	0707010104	(P) - Costo del personale dirigente ruolo tecnico - tempo indeterminato - Straordinario	5	0,00	0,00	0,00		0,00
07	07	01	01	05	0707010105	(P) - Costo del personale dirigente ruolo tecnico - tempo indeterminato - Oneri Sociali	5	0,00	63.965,70	0,00		63.965,70
07	07	01	01	06	0707010106	(P) - Costo del personale dirigente ruolo tecnico - tempo indeterminato - Accantonamento TFR	5	0,00	0,00	0,00		0,00
07	07	01	01	07	0707010107	(P) - Costo del personale dirigente ruolo tecnico - tempo indeterminato - Altri costi del personale	5		0,00	0,00		0,00
07	07	01	02	01	0707010201	(P) - Costo del personale dirigente ruolo tecnico (non art. 15-septies D.Lgs. 502/92) - tempo determinato - Competenze fisse	5		0,00	0,00		0,00

## DETTAGLIO CONTI 2019 5° LIVELLO

serie	gruppo	mastro	conto	sottoconto	cod pdc	descrizione cod pdc	livello pdc	sezione saldo iniziale	movimenti dare	movimenti avere	sezione saldo finale	saldo finale
07	07	01	02	02	0707010202	(P) - Costo del personale dirigente ruolo tecnico (non art. 15-septies D.Lgs. 502/92)- tempo determinato - Indennità variabili	5	0,00	0,00	0,00		0,00
07	07	01	02	03	0707010203	(P) - Costo del personale dirigente ruolo tecnico (non art. 15-septies D.Lgs. 502/92)- tempo determinato - Premi e Incentivazioni	5		0,00	0,00		0,00
07	07	01	02	04	0707010204	(P) - Costo del personale dirigente ruolo tecnico (non art. 15-septies D.Lgs. 502/92)- tempo determinato - Straordinario	5		0,00	0,00		0,00
07	07	01	02	05	0707010205	(P) - Costo del personale dirigente ruolo tecnico (non art. 15-septies D.Lgs. 502/92)- tempo determinato - Oneri Sociali	5		0,00	0,00		0,00
07	07	01	02	06	0707010206	(P) - Costo del personale dirigente ruolo tecnico (non art. 15-septies D.Lgs. 502/92)- tempo determinato - Accantonamento TFR	5		0,00	0,00		0,00

DETTAGLIO CONTI 2019 5° LIVELLO

serie	gruppo	mastro	conto	sottoconto	cod_pdc	descrizione cod_pdc	livello pdc	sezione saldo iniziale	movimenti dare	movimenti avere	sezione saldo finale	saldo finale
07	07	01	02	07	0707010207	(P) - Costo del personale dirigente ruolo tecnico (non art. 15-septies D.Lgs. 502/92) - tempo determinato - Altri costi del personale	5	0,00	0,00	0,00		0,00
07	07	01	02	08	0707010208	(P) - Costo del personale dirigente ruolo tecnico art. 15-septies D.Lgs. 502/92-tempo determinato - Competenze fisse	5	0,00	0,00	0,00		0,00
07	07	01	02	09	0707010209	(P) - Costo del personale dirigente ruolo tecnico art. 15-septies D.Lgs. 502/92-tempo determinato - Indennità variabili	5	0,00	0,00	0,00		0,00
07	07	01	02	10	0707010210	(P) - Costo del personale dirigente ruolo tecnico art. 15-septies D.Lgs. 502/92-tempo determinato - Premi e incentivazioni	5	0,00	0,00	0,00		0,00
07	07	01	02	11	0707010211	(P) - Costo del personale dirigente ruolo tecnico art. 15-septies D.Lgs. 502/92-tempo determinato - Straordinario	5	0,00	0,00	0,00		0,00
07	07	01	02	12	0707010212	(P) - Costo del personale dirigente ruolo tecnico art. 15-septies D.Lgs. 502/92-tempo determinato - Oneri Sociali	5	0,00	0,00	0,00		0,00

## DETTAGLIO CONTI 2019 5° LIVELLO

serie	gruppo	mastro	conto	sottoconto	cod pdc	descrizione cod pdc	livello pdc	sezione saldo iniziale	movimenti dare	movimenti avere	sezione saldo finale	saldo finale
07	07	01	02	13	0707010213	(P) - Costo del personale dirigente ruolo tecnico art. 15-septies D.Lgs. 502/92- tempo determinato - Accantonamento TFR	5	0,00	0,00	0,00		0,00
07	07	01	02	14	0707010214	(P) - Costo del personale dirigente ruolo tecnico art. 15-septies D.Lgs. 502/92- tempo determinato - Altri costi del personale	5	0,00	0,00	0,00		0,00
07	07	01	03	01	0707010301	(P) - Costo del personale dirigente ruolo tecnico - altro	5	0,00	0,00	0,00		0,00
07	07	02	01	01	0707020101	(P) - Costo del personale comparto ruolo tecnico - tempo indeterminato - Competenze fisse	5	0,00	12.260.407,41	1.168,96 D		12.259.238,45
07	07	02	01	02	0707020102	(P) - Costo del personale comparto ruolo tecnico - tempo indeterminato - Indennità variabili	5	0,00	689.954,89	13,93 D		689.940,96
07	07	02	01	03	0707020103	(P) - Costo del personale comparto ruolo tecnico - tempo indeterminato - Premi e Incentivazioni	5	0,00	707.522,24	0,00 D		707.522,24
07	07	02	01	04	0707020104	(P) - Costo del personale comparto ruolo tecnico - tempo indeterminato - Straordinario	5	0,00	292.465,99	0,00 D		292.465,99

DETTAGLIO CONTI 2019 5° LIVELLO

serie	gruppo	mastro	conto	sottoconto	cod pdc	descrizione cod pdc	livello pdc	sezione saldo iniziale	movimenti dare	movimenti avere	sezione saldo finale	saldo finale
07	07	02	01	05	0707020105	(P) - Costo del personale comparto ruolo tecnico - tempo indeterminato - Oneri Sociali	5	0,00	3.653.998,32	0,00 D		3.653.998,32
07	07	02	01	06	0707020106	(P) - Costo del personale comparto ruolo tecnico - tempo indeterminato - Accantonamento TFR	5	0,00	0,00	0,00		0,00
07	07	02	01	07	0707020107	(P) - Costo del personale comparto ruolo tecnico - tempo indeterminato - Altri costi del personale	5	0,00	1.487,83	0,00 D		1.487,83
07	07	02	02	01	0707020201	(P) - Costo del personale comparto ruolo tecnico - tempo determinato - Competenze fisse	5	0,00	370.832,12	0,00 D		370.832,12
07	07	02	02	02	0707020202	(P) - Costo del personale comparto ruolo tecnico - tempo determinato - Indennità variabili	5	0,00	3.974,88	0,00 D		3.974,88
07	07	02	02	03	0707020203	(P) - Costo del personale comparto ruolo tecnico - tempo determinato - Premi e Incentivazioni	5	0,00	0,00	0,00		0,00
07	07	02	02	04	0707020204	(P) - Costo del personale comparto ruolo tecnico - tempo determinato - Straordinario	5	0,00	942,34	0,00 D		942,34
07	07	02	02	05	0707020205	(P) - Costo del personale comparto ruolo tecnico - tempo determinato - Oneri Sociali	5	0,00	104.933,33	0,00 D		104.933,33



## DETTAGLIO CONTI 2019 5° LIVELLO

serie	gruppo	mastro	conto	sottoconto	cod pdc	descrizione cod pdc	livello pdc	sezione saldo iniziale	movimenti dare	movimenti avere	sezione saldo finale	saldo finale
07	07	02	02	06	0707020206	(P) - Costo del personale comparto ruolo tecnico - tempo determinato - Accantonamento TFR	5	0,00	0,00	0,00		0,00
07	07	02	02	07	0707020207	(P) - Costo del personale comparto ruolo tecnico - tempo determinato - Altri costi del personale	5	0,00	20,00	0,00 D		20,00
07	07	02	03	01	0707020301	(P) - Costo del personale comparto ruolo tecnico - altro	5	0,00	0,00	0,00		0,00
07	08	01	01	01	0708010101	(P) - Costo del personale dirigente ruolo amministrativo - tempo indeterminato - Competenze fisse	5	0,00	816.695,02	0,00 D		816.695,02
07	08	01	01	02	0708010102	(P) - Costo del personale dirigente ruolo amministrativo - tempo indeterminato - Indennità variabili	5	0,00	0,00	0,00		0,00
07	08	01	01	03	0708010103	(P) - Costo del personale dirigente ruolo amministrativo - tempo indeterminato - Premi e Incentivazioni	5	0,00	25.733,52	0,00 D		25.733,52
07	08	01	01	04	0708010104	(P) - Costo del personale dirigente ruolo amministrativo - tempo indeterminato - Straordinario	5	0,00	0,00	0,00		0,00
07	08	01	01	05	0708010105	(P) - Costo del personale dirigente ruolo amministrativo - tempo indeterminato - Oneri Sociali	5	0,00	215.656,86	0,00 D		215.656,86

DETTAGLIO CONTI 2019 5° LIVELLO

serie	gruppo	mastro	conto	sottoconto	cod pdc	descrizione cod pdc	livello pdc	sezione saldo iniziale	movimenti dare	movimenti avere	sezione saldo finale	saldo finale
07	08	01	01	06	0708010106	(P) - Costo del personale dirigente ruolo amministrativo - tempo indeterminato - Accantonamento TFR	5	0,00	0,00	0,00		0,00
07	08	01	01	07	0708010107	(P) - Costo del personale dirigente ruolo amministrativo - tempo indeterminato - Altri costi del personale	5		0,00	0,00		0,00
07	08	01	02	01	0708010201	(P) - Costo del personale dirigente ruolo amministrativo (non art. 15-septies D.Lgs. 502/92)- tempo determinato - Competenze fisse	5	0,00	41.198,33	0,00 D		41.198,33
07	08	01	02	02	0708010202	(P) - Costo del personale dirigente ruolo amministrativo (non art. 15-septies D.Lgs. 502/92)- tempo determinato - Indennita variabili	5	0,00	0,00	0,00		0,00
07	08	01	02	03	0708010203	(P) - Costo del personale dirigente ruolo amministrativo (non art. 15-septies D.Lgs. 502/92)- Premi e Incentivazioni	5	0,00	0,00	0,00		0,00
07	08	01	02	04	0708010204	(P) - Costo del personale dirigente ruolo amministrativo (non art. 15-septies D.Lgs. 502/92)- Straordinario	5		0,00	0,00		0,00

507

## DETTAGLIO CONTI 2019 5° LIVELLO

serie	gruppo	mastro	conto	sottoconto	cod pdc	descrizione cod pdc	livello pdc	sezione saldo iniziale	movimenti dare	movimenti avere	sezione saldo finale	saldo finale
07	08	01	02	05	0708010205	(P) - Costo del personale dirigente ruolo amministrativo (non art. 15-septies D.Lgs. 502/92)- tempo determinato - Oneri Sociali	5	0,00	10.959,20	0,00 D		10.959,20
07	08	01	02	06	0708010206	(P) - Costo del personale dirigente ruolo amministrativo (non art. 15-septies D.Lgs. 502/92)- tempo determinato - Accantonamento TFR	5	0,00	0,00	0,00		0,00
07	08	01	02	07	0708010207	(P) - Costo del personale dirigente ruolo amministrativo (non art. 15-septies D.Lgs. 502/92)- tempo determinato - Altri costi del personale	5	0,00	0,00	0,00		0,00
07	08	01	02	08	0708010208	(P) - Costo del personale dirigente ruolo amministrativo art. 15-septies D.Lgs. 502/92- tempo determinato - Competenze fisse	5	0,00	0,00	0,00		0,00
07	08	01	02	09	0708010209	(P) - Costo del personale dirigente ruolo amministrativo art. 15-septies D.Lgs. 502/92- tempo determinato - Indennità variabili	5	0,00	0,00	0,00		0,00

DETTAGLIO CONTI 2019 5° LIVELLO

serie	gruppo	mastro	conto	sottoconto	cod pdc	descrizione cod pdc	livello pdc	sezione saldo iniziale	movimenti dare	movimenti avere	sezione saldo finale	saldo finale
07	08	01	02	10	0708010210	(P) - Costo del personale dirigente ruolo amministrativo art. 15-septies D.Lgs. 502/92-tempo determinato - Premi e Incentivazioni	5	0,00	0,00	0,00		0,00
07	08	01	02	11	0708010211	(P) - Costo del personale dirigente ruolo amministrativo art. 15-septies D.Lgs. 502/92-tempo determinato - Straordinario	5	0,00	0,00	0,00		0,00
07	08	01	02	12	0708010212	(P) - Costo del personale dirigente ruolo amministrativo art. 15-septies D.Lgs. 502/92-tempo determinato - Oneri Sociali	5	0,00	0,00	0,00		0,00
07	08	01	02	13	0708010213	(P) - Costo del personale dirigente ruolo amministrativo art. 15-septies D.Lgs. 502/92-tempo determinato - Accantonamento TFR	5	0,00	0,00	0,00		0,00
07	08	01	02	14	0708010214	(P) - Costo del personale dirigente ruolo amministrativo art. 15-septies D.Lgs. 502/92-tempo determinato - Altri costi del personale	5	0,00	0,00	0,00		0,00
07	08	01	03	01	0708010301	(P) - Costo del personale dirigente ruolo amministrativo - altro	5	0,00	0,00	0,00		0,00

DETTAGLIO CONTI 2019 5° LIVELLO

serie	gruppo	mastro	conto	sottoconto	cod pdc	descrizione cod pdc	livello pdc	sezione saldo iniziale	movimenti dare	movimenti avere	sezione saldo finale	saldo finale
07	08	02	01	01	0708020101	(P) - Costo del personale comparto ruolo amministrativo - tempo indeterminato - Competenze fisse	5	0,00	6.405.452,61	0,00 D		6.405.452,61
07	08	02	01	02	0708020102	(P) - Costo del personale comparto ruolo amministrativo - tempo indeterminato - Indennità variabili	5	0,00	1.761,54	0,00 D		1.761,54
07	08	02	01	03	0708020103	(P) - Costo del personale comparto ruolo amministrativo - tempo indeterminato - Premi e Incentivazioni	5	0,00	456.048,70	0,00 D		456.048,70
07	08	02	01	04	0708020104	(P) - Costo del personale comparto ruolo amministrativo - tempo indeterminato - Straordinario	5	0,00	105.300,35	0,00 D		105.300,35
07	08	02	01	05	0708020105	(P) - Costo del personale comparto ruolo amministrativo - tempo indeterminato - Oneri Sociali	5	0,00	1.851.312,29	0,00 D		1.851.312,29
07	08	02	01	06	0708020106	(P) - Costo del personale comparto ruolo amministrativo - tempo indeterminato - Accantonamento TFR	5	0,00	0,00	0,00		0,00
07	08	02	01	07	0708020107	(P) - Costo del personale comparto ruolo amministrativo - tempo indeterminato - Altri costi del personale	5	0,00	636,04	0,00 D		636,04

DETTAGLIO CONTI 2019 5° LIVELLO

serie	gruppo	mastro	conto	sottoconto	cod pdc	descrizione cod pdc	livello pdc	sezione saldo iniziale	movimenti dare	movimenti avere	sezione saldo finale	saldo finale
07	08	02	02	01	0708020201	(P) - Costo del personale comparto ruolo amministrativo - tempo determinato - Competenze fisse	5	0,00	79.313,61	0,00 D		79.313,61
07	08	02	02	02	0708020202	(P) - Costo del personale comparto ruolo amministrativo - tempo determinato - Indennità variabili	5	0,00	340,56	0,00 D		340,56
07	08	02	02	03	0708020203	(P) - Costo del personale comparto ruolo amministrativo - tempo determinato - Premi e Incentivazioni	5	0,00	375,09	0,00 D		375,09
07	08	02	02	04	0708020204	(P) - Costo del personale comparto ruolo amministrativo - tempo indeterminato - Straordinario	5	0,00	0,00	0,00		0,00
07	08	02	02	05	0708020205	(P) - Costo del personale comparto ruolo amministrativo - tempo determinato - Oneri Sociali	5	0,00	22.576,49	0,00 D		22.576,49
07	08	02	02	06	0708020206	(P) - Costo del personale comparto ruolo amministrativo - tempo determinato - Accantonamento TFR	5	0,00	0,00	0,00		0,00
07	08	02	02	07	0708020207	(P) - Costo del personale comparto ruolo amministrativo - tempo determinato - Altri costi del personale	5	0,00	967,51	0,00 D		967,51

## DETTAGLIO CONTI 2019 5° LIVELLO

serie	gruppo	mastro	conto	sottoconto	cod pdc	descrizione cod pdc	livello pdc	sezione saldo iniziale	movimenti dare	movimenti avere	sezione saldo finale	saldo finale
07	08	02	03	01	0708020301	(P) - Costo del personale comparto ruolo amministrativo - altro	5	0,00	0,00	0,00		0,00
07	09	01	01	01	0709010101	(P) - Imposta di registro	5	0,00	14.634,19	0,00 D		14.634,19
07	09	01	01	02	0709010102	(P) - Imposta di bollo	5	0,00	52.720,71	8,00 D		52.712,71
07	09	01	01	03	0709010103	(P) - Tasse per concessioni governative	5	0,00	0,00	0,00		0,00
07	09	01	01	04	0709010104	(I) - Imposte comunali	5	0,00	952.154,00	0,00 D		952.154,00
07	09	01	01	05	0709010105	(P) - Tasse di circolazione automezzi	5	0,00	0,00	0,00		0,00
07	09	01	01	06	0709010106	(P) - Altre imposte, tasse e tributi (escluse IRAP e IRES)	5	0,00	126.749,12	0,00 D		126.749,12
07	09	02	01	01	0709020101	(P) - Perdite su crediti	5	0,00	0,00	0,00		0,00
07	09	03	01	01	0709030101	(P) - Indennità, rimborso spese e oneri sociali per il Direttore Generale	5	0,00	109.116,17	0,00 D		109.116,17
07	09	03	01	02	0709030102	(P) - Indennità, rimborso spese e oneri sociali per il Direttore Amministrativo	5	0,00	133.605,47	0,00 D		133.605,47
07	09	03	01	03	0709030103	(P) - Indennità, rimborso spese e oneri sociali per il Direttore Sanitario	5	0,00	169.690,40	0,00 D		169.690,40
07	09	03	01	04	0709030104	(P) - Indennità, rimborso spese e oneri sociali per i membri del Collegio sindacale	5	0,00	40.517,21	0,00 D		40.517,21

DETTAGLIO CONTI 2019 5° LIVELLO

512

serie	gruppo	mastro	conto	sottoconto	cod pdc	descrizione cod pdc	livello pdc	sezione saldo iniziale	movimenti dare	movimenti avere	sezione saldo finale	saldo finale
07	09	03	01	05	0709030105	(P) - Indennità, rimborso spese e oneri sociali per i membri delle Commissioni varie	5	0,00	908.188,35	785,76 D		907.402,59
07	09	03	02	01	0709030201	(P) - Oneri diversi da decreti ingiuntivi, liti, arbitraggi e risarcimenti	5	0,00	2.899,93	0,00 D		2.899,93
07	09	03	02	02	0709030202	(P) - Oneri diversi derivanti da transazioni	5	0,00	0,00	0,00		0,00
07	09	03	02	03	0709030203	Altri oneri diversi di gestione	5	0,00	344.451,02	7.582,48 D		336.868,54
07	10	01	01	01	0710010101	(P) - Ammortamento dei costi di impianto e di ampliamento	5	0,00	0,00	0,00		0,00
07	10	01	01	02	0710010102	(P) - Ammortamento dei costi di ricerca e sviluppo	5	0,00	0,00	0,00		0,00
07	10	01	01	03	0710010103	(P) - Ammortamento dei diritti di brevetto	5	0,00	0,00	0,00		0,00
07	10	01	01	04	0710010104	(P) - Ammortamento per diritti di utilizzazione delle opere d'ingegno	5	0,00	0,00	0,00		0,00
07	10	01	01	05	0710010105	(P) - Ammortamento delle altre immobilizzazioni immateriali	5	0,00	155.437,62	0,00 D		155.437,62
07	11	01	01	01	0711010101	(P) - Ammortamento fabbricati non strumentali (disponibili)	5	0,00	0,00	0,00		0,00
07	11	02	01	01	0711020101	(P) - Ammortamento fabbricati strumentali (indisponibili)	5	0,00	5.032.903,95	0,00 D		5.032.903,95



513

## DETTAGLIO CONTI 2019 5° LIVELLO

serie	gruppo	mastro	conto	sottoconto	cod pdc	descrizione cod pdc	livello pdc	sezione saldo iniziale	movimenti dare	movimenti avere	sezione saldo finale	saldo finale
07	12	01	01	01	0712010101	(P) - Ammortamento impianti e macchinari	5	0,00	319.573,24	0,00 D		319.573,24
07	12	01	01	02	0712010102	(P) - Ammortamento attrezzature sanitarie e scientifiche	5	0,00	4.807.029,55	0,00 D		4.807.029,55
07	12	01	01	03	0712010103	(P) - Ammortamento mobili e arredi	5	0,00	361.509,62	0,00 D		361.509,62
07	12	01	01	04	0712010104	(P) - Ammortamento automezzi	5	0,00	133.711,75	0,00 D		133.711,75
07	12	01	01	05	0712010105	(P) - Ammortamento altri beni materiali	5	0,00	262.023,61	0,00 D		262.023,61
07	13	01	01	01	0713010101	(P) - Svalutazione delle immobilizzazioni immateriali	5	0,00	0,00	0,00	0,00	0,00
07	13	01	01	02	0713010102	(P) - Svalutazione delle immobilizzazioni materiali	5	0,00	0,00	0,00	0,00	0,00
07	13	02	01	01	0713020101	(P) - Svalutazione dei crediti verso Regione	5	0,00	0,00	0,00	0,00	0,00
07	13	02	01	02	0713020102	(P) - Svalutazione dei crediti verso Comuni e Province	5	0,00	0,00	0,00	0,00	0,00
07	13	02	01	03	0713020103	(P) - Svalutazione dei crediti verso aziende sanitarie della Regione	5	0,00	0,00	0,00	0,00	0,00
07	13	02	01	04	0713020104	(P) - Svalutazione dei crediti verso gestione stralcio	5	0,00	0,00	0,00	0,00	0,00
07	13	02	01	05	0713020105	(P) - Svalutazione dei crediti verso aziende sanitarie extra-regione	5	0,00	0,00	0,00	0,00	0,00
07	13	02	01	06	0713020106	(P) - Svalutazione dei crediti verso ARTA	5	0,00	0,00	0,00	0,00	0,00

DETTAGLIO CONTI 2019 5° LIVELLO

514

serie	gruppo	mastro	conto	sottoconto	cod pdc	descrizione cod pdc	livello pdc	sezione saldo iniziale	movimenti dare	movimenti avere	sezione saldo finale	saldo finale
07	13	02	01	07	0713020107	(P) - Svalutazione dei crediti verso Erario	5	0,00	0,00	0,00		0,00
07	13	02	01	08	0713020108	(P) - Svalutazione dei crediti verso altri	5	0,00	0,00	0,00		0,00
07	13	02	01	09	0713020109	(P) - Svalutazione dei crediti verso amministrazioni pubbliche	5	0,00	0,00	0,00		0,00
07	13	02	01	10	0713020110	(P) - Svalutazione dei crediti verso privati	5	0,00	0,00	0,00		0,00
07	13	02	01	11	0713020111	(P) - Svalutazione dei crediti verso dipendenti	5	0,00	0,00	0,00		0,00
07	13	02	01	12	0713020112	(P) - Svalutazione dei crediti verso assicurazioni	5	0,00	0,00	0,00		0,00
07	13	02	01	13	0713020113	(P) - Svalutazione dei crediti verso soggetti diversi	5	0,00	0,00	0,00		0,00
07	14	01	01	01	0714010101	(P) - Rimanenze iniziali medicinali con AIC	5 D	9.637.765,40	0,00	0,00		9.637.765,40
07	14	01	01	02	0714010102	(P) - Rimanenze iniziali soluzioni infusionali con AIC	5 D	4.720,81	0,00	0,00		4.720,81
07	14	01	01	03	0714010103	(P) - Rimanenze iniziali ossigeno con AIC	5 D	1.919,27	0,00	0,00		1.919,27
07	14	01	01	04	0714010104	(P) - Rimanenze iniziali altri gas medicinali con AIC	5 D	18.281,70	0,00	0,00		18.281,70
07	14	01	01	05	0714010105	(P) - Rimanenze iniziali eroderivati con AIC	5 D	299.372,47	0,00	0,00		299.372,47
07	14	01	01	06	0714010106	(P) - Rimanenze iniziali medicinali senza AIC	5 D	153.849,16	0,00	0,00		153.849,16

515

DETTAGLIO CONTI 2019 5° LIVELLO

serie	gruppo	mastro	conto	sottoconto	cod pdc	descrizione cod pdc	livello pdc	sezione saldo iniziale	movimenti dare	movimenti avere	sezione saldo finale	saldo finale
07	14	01	01	07	0714010107	(P) - Rimanenze iniziali emoderivati di produzione regionale	5	0,00	0,00	0,00		0,00
07	14	01	01	08	0714010108	(P) - Rimanenze iniziali sangue ed emocomponenti	5	0,00	0,00	0,00		0,00
07	14	01	01	09	0714010109	(P) - Rimanenze iniziali strumentazione per bioimmagini e radioterapia	5 D	57.070,16	0,00	0,00		57.070,16
07	14	01	01	10	0714010110	(P) - Rimanenze iniziali materiale per sterilizzazione	5 D	8.572,01	0,00	0,00		8.572,01
07	14	01	01	11	0714010111	(P) - Rimanenze iniziali dispositivi per chirurgia mini-invasiva ed elettrochirurgia	5 D	237.459,44	0,00	0,00		237.459,44
07	14	01	01	12	0714010112	(P) - Rimanenze iniziali protesi ortopediche e mezzi per osteosintesi e sintesi tendineo-legamentosa	5 D	125.902,79	0,00	0,00		125.902,79
07	14	01	01	13	0714010113	(P) - Rimanenze iniziali protesi oculistiche	5 D	28.295,80	0,00	0,00		28.295,80
07	14	01	01	14	0714010114	(P) - Rimanenze iniziali protesi vascolari e cardiache	5 D	4.904,64	0,00	0,00		4.904,64
07	14	01	01	15	0714010115	(P) - Rimanenze iniziali altri dispositivi protesici impiantabili e prodotti per osteosintesi	5 D	8.142,05	0,00	0,00		8.142,05

DETTAGLIO CONTI 2019 5° LIVELLO

516

serie	gruppo	mastro	conto	sottoconto	cod pdc	descrizione cod pdc	livello pdc	sezione saldo iniziale	movimenti dare	movimenti avere	sezione saldo finale	saldo finale
07	14	01	01	16	0714010116	(P) - Rimanenze iniziali supporti e ausili tecnici per persone disabili	5 D	15.277,66	0,00	0,00 D		15.277,66
07	14	01	01	17	0714010117	(P) - Rimanenze iniziali dispositivi per emotrasmusione ed ematologia	5 D	43.182,99	0,00	0,00 D		43.182,99
07	14	01	01	18	0714010118	(P) - Rimanenze iniziali strumentazione per esplorazioni funzionali ed interventi terapeutici	5 D	349.679,38	0,00	0,00 D		349.679,38
07	14	01	01	19	0714010119	(P) - Rimanenze iniziali dispositivi per dialisi	5 D	349.609,43	0,00	0,00 D		349.609,43
07	14	01	01	20	0714010120	(P) - Rimanenze iniziali strumentazione per radiologia diagnostica ed interventistica	5 D	971,05	0,00	0,00 D		971,05
07	14	01	01	21	0714010121	(P) - Rimanenze iniziali strumentario chirurgico pluriuso o riutilizzabile	5 D	59.941,67	0,00	0,00 D		59.941,67
07	14	01	01	22	0714010122	(P) - Rimanenze iniziali dispositivi medico-diagnostici in vitro (D.Lgs. 332/2000)	5 D	1.412.543,58	0,00	0,00 D		1.412.543,58
07	14	01	01	23	0714010123	(P) - Rimanenze iniziali dispositivi protesici impiantabili - vari	5 D	36.165,23	0,00	0,00 D		36.165,23
07	14	01	01	24	0714010124	(P) - Rimanenze iniziali dispositivi per sistema artero-venoso	5 D	341.902,99	0,00	0,00 D		341.902,99

517

## DETTAGLIO CONTI 2019 5° LIVELLO

serie	gruppo	mastro	conto	sottoconto	cod pdc	descrizione cod pdc	livello pdc	sezione saldo iniziale	movimenti dare	movimenti avere	sezione saldo finale	saldo finale
07	14	01	01	25	0714010125	(P) - Rimanenze iniziali guide per apparato cardiocircolatorio	5 D	51.496,86	0,00	0,00 D		51.496,86
07	14	01	01	26	0714010126	(P) - Rimanenze iniziali prodotti dietetici	5 D	5.237,29	0,00	0,00 D		5.237,29
07	14	01	01	27	0714010127	(P) - Rimanenze iniziali alimenti per nutrizione artificiale senza AIC	5 D	66.412,52	0,00	0,00 D		66.412,52
07	14	01	01	28	0714010128	(P) - Rimanenze iniziali stieri	5	0,00	0,00	0,00		0,00
07	14	01	01	29	0714010129	(P) - Rimanenze iniziali vaccini obbligatori	5	0,00	0,00	0,00		0,00
07	14	01	01	30	0714010130	(P) - Rimanenze iniziali altri vaccini	5 D	2.856,70	0,00	0,00 D		2.856,70
07	14	01	01	31	0714010131	(P) - Rimanenze iniziali altri materiali per la profilassi	5	0,00	0,00	0,00		0,00
07	14	01	01	32	0714010132	(P) - Rimanenze iniziali prodotti chimici	5	0,00	0,00	0,00		0,00
07	14	01	01	33	0714010133	(P) - Rimanenze iniziali medicinali ad uso veterinario	5	0,00	0,00	0,00		0,00
07	14	01	01	34	0714010134	(P) - Rimanenze iniziali materiali chirurgici, sanitari e diagnostici per uso veterinario	5	0,00	0,00	0,00		0,00
07	14	01	01	35	0714010135	(P) - Rimanenze iniziali altri materiali e beni sanitari per uso veterinario	5	0,00	0,00	0,00		0,00

DETTAGLIO CONTI 2019 5° LIVELLO

518

serie	gruppo	mastro	conto	sottoconto	cod pdc	descrizione cod pdc	livello pdc	sezione saldo iniziale	movimenti dare	movimenti avere	sezione saldo finale	saldo finale
07	14	01	01	36	0714010136	(P) - Rimanenze iniziali vetriere e materiale plastico per laboratorio	5 D	22.568,66	0,00	0,00 D		22.568,66
07	14	01	01	37	0714010137	(P) - Rimanenze iniziali materiali di consumo non specifici per strumentazione diagnostica	5 D	93.627,14	0,00	0,00 D		93.627,14
07	14	01	01	38	0714010138	(P) - Rimanenze iniziali altri beni e prodotti sanitari	5 D	180.987,44	0,00	0,00 D		180.987,44
07	14	01	01	39	0714010139	(P) - Rimanenze iniziali dispositivi da somministrazione, prelievo e raccolta	5 D	632.496,82	0,00	0,00 D		632.496,82
07	14	01	01	40	0714010140	(P) - Rimanenze iniziali dispositivi impiantabili attivi	5 D	31.197,03	0,00	0,00 D		31.197,03
07	14	01	01	41	0714010141	(P) - Rimanenze iniziali altri dispositivi per apparato cardiocircolatorio	5 D	192.131,49	0,00	0,00 D		192.131,49
07	14	01	01	42	0714010142	(P) - Rimanenze iniziali disinfettanti, antisettici e proteolitici (D.Lgs. 46/97)	5 D	23.214,09	0,00	0,00 D		23.214,09
07	14	01	01	43	0714010143	(P) - Rimanenze iniziali dispositivi per apparato gastrointestinale	5 D	108.873,90	0,00	0,00 D		108.873,90
07	14	01	01	44	0714010144	(P) - Rimanenze iniziali dispositivi da sutura	5 D	199.430,70	0,00	0,00 D		199.430,70

519

DETTAGLIO CONTI 2019 5° LIVELLO

serie	gruppo	mastro	conto	sottoconto	cod pdc	descrizione cod pdc	livello pdc	sezione saldo iniziale	movimenti dare	movimenti avere	sezione saldo finale	saldo finale
07	14	01	01	45	0714010145	(P) - Rimanenze iniziali dispositivi per sistema nervoso e midollare	5 D	24.648,40	0,00	0,00 D		24.648,40
07	14	01	01	46	0714010146	(P) - Rimanenze iniziali dispositivi per odontoiatria, oftalmologia e otorinolaringoiatria	5 D	77.787,69	0,00	0,00 D		77.787,69
07	14	01	01	47	0714010147	(P) - Rimanenze iniziali dispositivi per apparato respiratorio e anestesia	5 D	226.521,29	0,00	0,00 D		226.521,29
07	14	01	01	48	0714010148	(P) - Rimanenze iniziali dispositivi di protezione e ausili per incontinenza (D.Lgs. 46/97)	5 D	188.552,61	0,00	0,00 D		188.552,61
07	14	01	01	49	0714010149	(P) - Rimanenze iniziali dispositivi per apparato urogenitale	5 D	58.158,49	0,00	0,00 D		58.158,49
07	14	01	01	50	0714010150	(P) - Rimanenze iniziali dispositivi vari	5 D	302.955,27	0,00	0,00 D		302.955,27
07	14	01	01	51	0714010151	(P) - Rimanenze iniziali dispositivi per medicazioni generali e specialistiche	5 D	347.297,22	0,00	0,00 D		347.297,22
07	14	01	01	52	0714010152	Rimanenze iniziali Farmaci innovativi	5 D	425.624,06	0,00	0,00 D		425.624,06
07	14	01	02	01	0714010201	(P) - Svalutazioni rimanenze Prodotti farmaceuti ed Emoderivati	5	0,00	0,00	0,00 D		0,00

DETTAGLIO CONTI 2019 5° LIVELLO

serie	gruppo	mastro	conto	sottoconto	cod pdc	descrizione cod pdc	livello pdc	sezione saldo iniziale	movimenti dare	movimenti avere	sezione saldo finale	saldo finale
07	14	01	02	02	0714010202	Svalutazioni rimanenze Sangue ed Emocomponenti	5	0,00	0,00	0,00		0,00
07	14	01	02	03	0714010203	Svalutazioni rimanenze Dispositivi medici	5	0,00	0,00	0,00		0,00
07	14	01	02	04	0714010204	Svalutazioni rimanenze Prodotti Dietetici	5	0,00	0,00	0,00		0,00
07	14	01	02	05	0714010205	Svalutazioni rimanenze Materiali per la Profilassi (Vaccini)	5	0,00	0,00	0,00		0,00
07	14	01	02	06	0714010206	Svalutazioni rimanenze Prodotti Chimici	5	0,00	0,00	0,00		0,00
07	14	01	02	07	0714010207	Svalutazioni rimanenze Materiali e prodotti per uso veterinario	5	0,00	0,00	0,00		0,00
07	14	01	02	08	0714010208	Svalutazioni rimanenze Altri Beni e prodotti sanitari	5	0,00	0,00	0,00		0,00
07	14	02	01	01	0714020101	(P) - Rimanenze iniziali prodotti alimentari	5	0,00	0,00	0,00		0,00
07	14	02	01	02	0714020102	(P) - Rimanenze iniziali materiali di guardaroba, di pulizia e di convivenza in genere	5 D	29.504,90	0,00	0,00 D		29.504,90
07	14	02	01	03	0714020103	(P) - Rimanenze iniziali combustibili, carburanti e lubrificanti	5	0,00	0,00	0,00		0,00
07	14	02	01	04	0714020104	(P) - Rimanenze iniziali supporti informatici	5 D	102.147,29	0,00	0,00 D		102.147,29



## DETTAGLIO CONTI 2019 5° LIVELLO

serie	gruppo	mastro	conto	sottoconto	cod pdc	descrizione cod pdc	livello pdc	sezione saldo iniziale	movimenti dare	movimenti avere	sezione saldo finale	saldo finale
07	14	02	01	05	0714020105	(P) - Rimanenze iniziali cancelleria e stampanti	5 D	107.409,14	0,00	0,00 D		107.409,14
07	14	02	01	06	0714020106	(P) - Rimanenze iniziali materiali per la manutenzione di immobili e loro pertinenze	5 D	139.324,97	0,00	0,00 D		139.324,97
07	14	02	01	07	0714020107	(P) - Rimanenze iniziali di materiale per la manutenzione di mobili e macchine	5	0,00	0,00	0,00		0,00
07	14	02	01	08	0714020108	(P) - Rimanenze iniziali materiali per la manutenzione di attrezzature tecnico scientifiche sanitarie	5 D	15.166,69	0,00	0,00 D		15.166,69
07	14	02	01	09	0714020109	(P) - Rimanenze iniziali materiali per la manutenzione di automezzi	5	0,00	0,00	0,00		0,00
07	14	02	01	10	0714020110	(P) - Rimanenze iniziali di materiale per la manutenzione di altro	5 D	4.064,04	0,00	0,00 D		4.064,04
07	14	02	01	11	0714020111	(P) - Rimanenze iniziali altri beni e prodotti non sanitari	5 D	502,43	0,00	0,00 D		502,43
07	14	02	02	01	0714020201	(P) - Svalutazione rimanenze Prodotti alimentari	5	0,00	0,00	0,00		0,00
07	14	02	02	02	0714020202	Svalutazione rimanenze Materiali di guardaroba, di pulizia e di convivenza in genere	5	0,00	0,00	0,00		0,00

DETTAGLIO CONTI 2019 5° LIVELLO

serie	gruppo	mastro	conto	sottoconto	cod pdc	descrizione cod pdc	livello pdc	sezione saldo iniziale	movimenti dare	movimenti avere	sezione saldo finale	saldo finale
07	14	02	02	03	0714020203	Svalutazione rimanenze Combustibili, carburanti e lubrificanti	5	0,00	0,00	0,00		0,00
07	14	02	02	04	0714020204	Svalutazione rimanenze Supporti Informatici e Cancelleria	5	0,00	0,00	0,00		0,00
07	14	02	02	05	0714020205	Svalutazione rimanenze Materiale per la manutenzione	5	0,00	0,00	0,00		0,00
07	14	02	02	06	0714020206	Svalutazione rimanenze Altri beni e prodotti non sanitari	5	0,00	0,00	0,00		0,00
07	15	01	01	01	0715010101	(I) - Accantonamenti per cause civili ed oneri processuali	5	0,00	6.378.882,71	0,00		6.378.882,71
07	15	01	01	02	0715010102	(I) - Accantonamenti per contenzioso personale dipendente	5	0,00	811.978,17	0,00		811.978,17
07	15	01	01	03	0715010103	(I) - Accantonamenti per rischi connessi all'acquisto di prestazioni sanitarie da privato al fondo debiti in contestazione	5	0,00	1.823.614,00	0,00		1.823.614,00
07	15	01	01	04	0715010104	(I) - Accantonamenti per copertura diretta dei rischi (autoassicurazione)	5	0,00	4.897.037,83	0,00		4.897.037,83
07	15	01	01	05	0715010105	(I) - Altri accantonamenti per rischi al fondo svalutazione magazzino beni sanitari	5	0,00	0,00	0,00		0,00

523

## DETTAGLIO CONTI 2019 5° LIVELLO

serie	gruppo	mastro	conto	sottoconto	cod pdc	descrizione cod pdc	livello pdc	sezione saldo iniziale	movimenti dare	movimenti avere	sezione saldo finale	saldo finale
07	15	01	01	06	0715010106	(I) - Altri accantonamenti per rischi al fondo svalutazione magazzino beni non sanitari	5	0,00	0,00	0,00		0,00
07	15	01	01	07	0715010107	Accantonamenti per franchigia assicurativa	5	0,00	0,00	0,00		0,00
07	15	01	01	08	0715010108	Altri accantonamenti per interessi di mora	5	0,00	0,00	0,00		0,00
07	15	02	01	01	0715020101	(I) - Accantonamenti per premio di operosità (SUMAI)	5	0,00	277.851,92	0,00	0,00	277.851,92
07	15	03	01	01	0715030101	(I) - Accantonamenti per quote inutilizzate contributi da Regione per quota rinnovo convenzioni L. 133/08	5	0,00	0,00	0,00		0,00
07	15	03	01	02	0715030102	(I) - Accantonamenti per quote inutilizzate contributi da Regione per quota emersione extracomunitari L. 102/09 art. 1 ter, comma 17 e D.Lgs. 109/2012 art. 5, comma 16	5	0,00	0,00	0,00		0,00
07	15	03	01	03	0715030103	(I) - Accantonamenti per quote inutilizzate contributi da Regione per quota medicina Penitenziaria Divo 230/99	5	0,00	0,00	0,00		0,00
07	15	03	01	04	0715030104	(I) - Accantonamenti per quote inutilizzate contributi da Regione per quota medicina Penitenziaria art. 2 comma 283 L. 244/07	5	0,00	0,00	0,00		0,00

DETTAGLIO CONTI 2019 5° LIVELLO

524

serie	gruppo	mastro	conto	sottoconto	cod pdc	descrizione cod pdc	livello pdc	sezione saldo iniziale	movimenti dare	movimenti avere	sezione saldo finale	saldo finale
07	15	03	01	05	0715030105	(I) - Accantonamenti per quote inutilizzate contributi da Regione per quota hanseniani L 31/86	5	0,00	0,00	0,00		0,00
07	15	03	01	06	0715030106	(I) - Accantonamenti per quote inutilizzate contributi da Regione per quota Fibrosi Cistica L 362/98	5	0,00	0,00	0,00		0,00
07	15	03	01	07	0715030107	(I) - Accantonamenti per quote inutilizzate contributi da Regione per quota Extracomunitari irregolari L 40/98	5	0,00	0,00	0,00		0,00
07	15	03	01	08	0715030108	(I) - Accantonamenti per quote inutilizzate contributi da Regione per quota Fondo esclusività L 488/99	5	0,00	0,00	0,00		0,00
07	15	03	01	09	0715030109	(I) - Accantonamenti per quote inutilizzate contributi da Regione per quota Borse studio MG L 109/88	5	0,00	0,00	0,00		0,00
07	15	03	01	10	0715030110	(I) - Accantonamenti per quote inutilizzate contributi da Regione per quota Veterinaria L 218/88	5	0,00	0,00	0,00		0,00
07	15	03	01	11	0715030111	(I) - Accantonamenti per quote inutilizzate contributi da Regione per quota Aids L 135/90	5	0,00	0,00	0,00		0,00

## DETTAGLIO CONTI 2019 5° LIVELLO

serie	gruppo	mastro	conto	sottoconto	cod pdc	descrizione cod pdc	livello pdc	sezione saldo iniziale	movimenti dare	movimenti avere	sezione saldo finale	saldo finale
07	15	03	01	12	0715030112	(I) - Accantonamenti per quote inutilizzate contributi da Regione per quota Progetti di PSN L 662/96	5	0,00	6.405.007,66	0,00 D		6.405.007,66
07	15	03	01	13	0715030113	Accantonamenti per quote inutilizzate contributi da Regione per superamento degli ospedali psichiatrici giudiziari (O.P.G.) L. 9/2012, art. 3 ter, comma 7	5	0,00	0,00	0,00		0,00
07	15	03	01	14	0715030114	Accantonamenti per quote inutilizzate contributi da Regione per accertamenti medico-legali disposti da AA.PP per dipendenti assenti dal servizio per malattia (art. 2 c. 38 D.L. 225/10)	5	0,00	0,00	0,00		0,00
07	15	03	01	15	0715030115	Accantonamenti per quote inutilizzate contributi da Regione per Mutui pre-riforma	5	0,00	0,00	0,00		0,00
07	15	03	01	16	0715030116	Accantonamenti per quote inutilizzate contributi da Regione per Borse studio specializzandi	5	0,00	0,00	0,00		0,00
07	15	03	01	17	0715030117	Accantonamenti per rimborsi maggiore spesa sostenuta per incremento tariffe terminali	5	0,00	0,00	0,00		0,00

DETTAGLIO CONTI 2019 5° LIVELLO

serie	gruppo	mastro	conto	sottoconto	cod pdc	descrizione cod pdc	livello pdc	sezione saldo iniziale	movimenti dare	movimenti avere	sezione saldo finale	saldo finale
07	15	03	01	18	0715030118	Accantonamenti per quote inutilizzate contributi da Regione per Emergenza Avicola L.205/2017 art.1 c.509	5	0,00	0,00	0,00		0,00
07	15	03	01	19	0715030119	Accantonamenti per quote inutilizzate contributi da Regione e Prov. Aut. per quota F.S. indistinto finalizzato	5	0,00	0,00	0,00		0,00
07	15	03	02	01	0715030201	(I) - Accantonamenti per quote inutilizzate contributi da soggetti pubblici (extra fondo) vincolati	5	0,00	0,00	0,00		0,00
07	15	03	03	01	0715030301	(I) - Accantonamenti per quote inutilizzate contributi da soggetti pubblici per ricerca	5	0,00	0,00	0,00		0,00
07	15	03	04	01	0715030401	(I) - Accantonamenti per quote inutilizzate contributi vincolati da privati	5	0,00	0,00	0,00		0,00
07	15	03	04	02	0715030402	B.14.C.6) Accantonamenti per quote inutilizzate contributi da soggetti privati per ricerca	5	0,00	0,00	0,00		0,00
07	15	04	01	01	0715040101	(I) - Accantonamenti per interessi di mora	5	0,00	0,00	0,00		0,00
07	15	04	02	01	0715040201	(I) - Accantonamenti rinnovi convenzioni MMG/PLS/MCA	5	0,00	1.990.220,00	0,00		1.990.220,00
07	15	04	03	01	0715040301	(I) - Accantonamenti rinnovi convenzioni medici Sumai	5	0,00	261.948,00	0,00		261.948,00

527

DETTAGLIO CONTI 2019 5° LIVELLO

serie	gruppo	mastro	conto	sottoconto	cod pdc	descrizione cod pdc	livello pdc	sezione saldo iniziale	movimenti dare	movimenti avere	sezione saldo finale	saldo finale
07	15	04	04	01	0715040401	(P) - Accantonamenti rinnovi contrattuali: dirigenza medica	5	0,00	579.101,55	0,00 D		579.101,55
07	15	04	05	01	0715040501	(P) - Accantonamenti rinnovi contrattuali: dirigenza non medica ruolo sanitario	5	0,00	44.809,51	0,00 D		44.809,51
07	15	04	05	02	0715040502	(P) - Accantonamenti rinnovi contrattuali: dirigenza non medica ruolo professionale	5	0,00	18.754,45	0,00 D		18.754,45
07	15	04	05	03	0715040503	(P) - Accantonamenti rinnovi contrattuali: dirigenza non medica ruolo tecnico	5	0,00	19.970,04	0,00 D		19.970,04
07	15	04	05	04	0715040504	(P) - Accantonamenti rinnovi contrattuali: dirigenza non medica ruolo amministrativo	5	0,00	36.018,00	0,00 D		36.018,00
07	15	04	06	01	0715040601	(P) - Accantonamenti rinnovi contrattuali: comparto ruolo sanitario	5	0,00	87.424,00	0,00 D		87.424,00
07	15	04	06	02	0715040602	(P) - Accantonamenti rinnovi contrattuali: comparto ruolo professionale	5	0,00	2,00	0,00 D		2,00
07	15	04	06	03	0715040603	(P) - Accantonamenti rinnovi contrattuali: comparto ruolo tecnico	5	0,00	22.325,00	0,00 D		22.325,00
07	15	04	06	04	0715040604	(P) - Accantonamenti rinnovi contrattuali: comparto ruolo amministrativo	5	0,00	11.907,00	0,00 D		11.907,00
07	15	04	06	05	0715040605	Acc. per Trattamento di fine rapporto dipendenti	5	0,00	0,00	0,00		0,00

DETTAGLIO CONTI 2019 5° LIVELLO

serie	gruppo	mastro	conto	sottoconto	cod pdc	descrizione cod pdc	livello pdc	sezione saldo iniziale	movimenti dare	movimenti avere	sezione saldo finale	saldo finale
07	15	04	06	06	0715040606	Acc. per Trattamenti di quiescenza e simili	5	0,00	0,00	0,00		0,00
07	15	04	06	07	0715040607	Acc. per Fondi integrativi pensione	5	0,00	0,00	0,00		0,00
07	15	04	06	08	0715040608	Acc. Incentivi funzioni tecniche art. 113 D.lgs 50/2016	5	0,00	0,00	0,00		0,00
07	15	04	07	01	0715040701	(P) - Altri accantonamenti al fondo oneri differiti del personale per attività libero-professionale	5	0,00	0,00	0,00		0,00
07	15	04	07	02	0715040702	(P) - Altri accantonamenti al fondo altri oneri differiti del personale	5	0,00	0,00	0,00		0,00
07	15	04	07	03	0715040703	(P) - Altri accantonamenti al fondo oneri personale in quiescenza	5	0,00	0,00	0,00		0,00
07	15	04	07	04	0715040704	(P) - Altri accantonamenti per competenze contrattualmente dovute e non ancora erogate	5	0,00	0,00	0,00		0,00
07	15	04	07	05	0715040705	(P) - Altri accantonamenti	5	0,00	0,00	0,00		0,00
07	16	01	01	01	0716010101	(I) - Rettifica contributi in c/esercizio per destinazione ad investimenti - da Regione per quota F.S. regionale	5	0,00	1.554.862,26	0,00 D		1.554.862,26



## DETTAGLIO CONTI 2019 5° LIVELLO

serie	gruppo	mastro	conto	sottoconto	cod pdc	descrizione cod pdc	livello pdc	sezione saldo iniziale	movimenti dare	movimenti avere	sezione saldo finale	saldo finale
07	16	02	01	01	0716020101	(I) - Rettifica contributi in c/esercizio per destinazione ad investimenti - altri contributi	5	0,00	0,00	0,00		0,00
08	01	01	01	01	0801010101	(I) - Interessi passivi su anticipazioni ordinarie di cassa	5	0,00	0,00	0,00		0,00
08	01	01	01	02	0801010102	(I) - Interessi passivi su anticipazioni straordinarie di cassa	5	0,00	0,00	0,00		0,00
08	01	02	01	01	0801020101	(I) - Interessi passivi su mutui	5	0,00	0,00	0,00		0,00
08	01	03	01	01	0801030101	(I) - Interessi moratori	5	0,00	4.233.503,44	261.250,70 D		3.972.252,74
08	01	03	01	02	0801030102	(I) - Altri interessi passivi	5	0,00	0,00	0,00		0,00
08	02	01	01	01	0802010101	(I) - Altri oneri finanziari	5	0,00	187,16	0,00 D		187,16
08	02	02	01	01	0802020101	(I) - Perdite su cambi	5	0,00	0,00	0,00		0,00
09	01	01	01	01	0901010101	(I) - Svalutazioni	5	0,00	0,00	0,00		0,00
10	01	01	01	01	1001010101	(I) - Minusvalenze	5	0,00	15.877,50	0,00 D		15.877,50
10	01	02	01	01	1001020101	(I) - Oneri tributari da esercizi precedenti	5	0,00	0,00	0,00		0,00
10	01	02	02	01	1001020201	(I) - Oneri da cause civili ed oneri processuali	5	0,00	0,00	0,00		0,00
10	01	02	03	01	1001020301	Sopravvenienze passive v/Aziende sanitarie pubbliche relative alla mobilità intraregionale	5	0,00	1.777.259,44	0,00 D		1.777.259,44
10	01	02	03	02	1001020302	(I) - Altre sopravv. passive v/ASL della Regione	5	0,00	257.468,17	16.402,72 D		241.065,45

DETTAGLIO CONTI 2019 5° LIVELLO

serie	gruppo	mastro	conto	sottoconto	cod pdc	descrizione cod pdc	livello pdc	sezione saldo iniziale	movimenti dare	movimenti avere	sezione saldo finale	saldo finale
10	01	02	03	03	1001020303	(I) - Sopravv. passive v/terzi relative alla mobilità extraregionale	5	0,00	0,00	0,00		0,00
10	01	02	03	04	1001020304	(I) - Sopravv. pas v/terzi personale - dirigenza medica	5	0,00	34.725,01	0,02		34.724,99
10	01	02	03	05	1001020305	(I) - Sopravv. pas v/terzi personale - dirigenza non medica	5	0,00	0,01	0,00		0,01
10	01	02	03	06	1001020306	(I) - Sopravv. pas v/terzi personale - comparto	5	0,00	24.279,79	5.501,44		18.778,35
10	01	02	03	07	1001020307	(I) - Sopravv. pass. v/terzi - convenzioni medici di base	5	0,00	108.622,48	1.231,39		107.401,09
10	01	02	03	08	1001020308	(I) - Sopravv. pas v/terzi convenzioni per la specialistica	5	0,00	110.856,75	0,00		110.856,75
10	01	02	03	09	1001020309	(I) - Sopravv. pas v/terzi acquisto prest san operatori accreditati	5	0,00	412.363,72	0,00		412.363,72
10	01	02	03	10	1001020310	(I) - Sopravv. passive v/terzi relative all'acquisto di beni e servizi	5	0,00	2.686.153,78	433.895,23		2.252.258,55
10	01	02	03	11	1001020311	(I) - Sopravvenienze passive per attività libero professionale	5	0,00	0,00	0,00		0,00
10	01	02	03	12	1001020312	(I) - Altre sopravvenienze passive v/terzi	5	0,00	801.890,96	0,00		801.890,96
10	01	02	03	13	1001020313	Insussistenze passive per quote F.S. vincolato	5	0,00	0,00	0,00		0,00

## DETTAGLIO CONTI 2019 5° LIVELLO

serie	gruppo	mastro	conto	sottoconto	cod pdc	descrizione cod pdc	livello pdc	sezione saldo iniziale	movimenti dare	movimenti avere	sezione saldo finale	saldo finale
10	01	02	04	01	1001020401	(I) - Insussistenze passive v/Aziende sanitarie pubbliche della Regione	5	0,00	0,00	0,00		0,00
10	01	02	04	02	1001020402	(I) - Insussistenze passive v/terzi relative alla mobilità extraregionale	5	0,00	0,00	0,00		0,00
10	01	02	04	03	1001020403	(I) - Insussistenze passive v/terzi relative al personale	5	0,00	0,00	0,00		0,00
10	01	02	04	04	1001020404	(I) - Insussistenze passive v/terzi relative alle convenzioni con medici di base	5	0,00	0,00	0,00		0,00
10	01	02	04	05	1001020405	(I) - Insussistenze passive v/terzi relative alle convenzioni per la specialistica	5	0,00	0,00	0,00		0,00
10	01	02	04	06	1001020406	(I) - Insussistenze passive v/terzi relative all'acquisto prestazioni sanitarie da operatori accreditati	5	0,00	0,01	0,00	0,00 D	0,01
10	01	02	04	07	1001020407	(I) - Insussistenze passive v/terzi relative all'acquisto di beni e servizi	5	0,00	85.495,05	13.864,25	13.864,25 D	71.630,80
10	01	02	04	08	1001020408	(I) - Altre insussistenze passive v/terzi	5	0,00	73.906,54	0,00	0,00 D	73.906,54
10	01	02	05	01	1001020501	(I) - Altri oneri straordinari	5	0,00	0,00	0,00	0,00	0,00

DETTAGLIO CONTI 2019 5° LIVELLO

serie	gruppo	mastro	conto	sottoconto	cod pdc	descrizione cod pdc	livello pdc	sezione saldo iniziale	movimenti dare	movimenti avere	sezione saldo finale	saldo finale
11	01	01	01	01	1101010101	(I) - IRAP relativa al personale dipendente del ruolo sanitario	5	0,00	9.495.925,25	20.634,37 D		9.475.290,88
11	01	01	01	02	1101010102	(I) - IRAP relativa al personale dipendente del ruolo professionale	5	0,00	30.063,01	0,00 D		30.063,01
11	01	01	01	03	1101010103	(I) - IRAP relativa al personale dipendente del ruolo tecnico	5	0,00	1.228.201,93	174.705,17 D		1.053.496,76
11	01	01	01	04	1101010104	(I) - IRAP relativa al personale dipendente del ruolo amministrativo	5	0,00	670.682,51	96.081,76 D		574.600,75
11	01	02	01	01	1101020101	(I) - IRAP relativa a collaboratori e personale assimilato a lavoro dipendente	5	0,00	6.219,00	0,00 D		6.219,00
11	01	02	01	02	1101020102	(I) - IRAP relativa ai medici di guardia medica	5	0,00	223.364,39	0,00 D		223.364,39
11	01	02	01	03	1101020103	(I) - IRAP relativa ai medici	5	0,00	62.330,93	0,00 D		62.330,93
11	01	02	01	04	1101020104	(I) - IRAP relativa ad altro (medicina dei servizi, psicologi, etc)	5	0,00	290.285,34	3.338,93 D		286.946,41
11	01	03	01	01	1101030101	(I) - IRAP relativa ad attività intramoenia	5	0,00	241.140,92	354,90 D		240.786,02
11	01	03	01	02	1101030102	(I) - IRAP libera professione relativa ad attività istituzionale (ex. art. 55 c. 2 CCNL)	5	0,00	168.163,43	0,00 D		168.163,43
11	01	04	01	01	1101040101	(I) - IRAP relativa ad attività commerciale	5	0,00	0,00	0,00		0,00

## DETTAGLIO CONTI 2019 5° LIVELLO

serie	gruppo	mastro	conto	sottoconto	cod pdc	descrizione cod pdc	livello pdc	sezione saldo iniziale	movimenti dare	movimenti avere	sezione saldo finale	saldo finale
11	02	01	01	01	1102010101	(I) - IRES su attività istituzionale	5	0,00	0,00	0,00		0,00
11	02	02	01	01	1102020101	(I) - IRES su attività commerciale	5	0,00	408.988,00	0,00	0,00	408.988,00
11	03	01	01	01	1103010101	(I) - Accantonamento a F.do Imposte (Accertamenti, condoni, ecc.)	5	0,00	0,00	0,00		0,00

**MODELLO SP COMPARATO**

**E**

**DETTAGLI**

---



CODICE	DESCRIZIONE	Esercizio 2018	Esercizio 2019	Esercizio 2019 vs Esercizio 2018
AAZ999	A) IMMOBILIZZAZIONI	102.840.580	97.456.692	(5.383.887)
AAA000	A.I) IMMOBILIZZAZIONI IMMATERIALI	463.226	373.416	-89.810
AAA010	A.I.1) Costi di impianto e di ampliamento	0	0	0
AAA020	A.I.1.a) Costi di impianto e di ampliamento	0	0	0
AAA030	A.I.1.b) F.do Amm.to costi di impianto e di ampliamento	0	0	0
AAA040	A.I.2) Costi di ricerca e sviluppo	0	0	0
AAA050	A.I.2.a) Costi di ricerca e sviluppo	0	0	0
AAA060	A.I.2.b) F.do Amm.to costi di ricerca e sviluppo	0	0	0
AAA070	A.I.3) Diritti di brevetto e diritti di utilizzazione delle opere d'ingegno	0	0	0
AAA080	A.I.3.a) Diritti di brevetto e diritti di utilizzazione delle opere d'ingegno - derivanti dall'attività di ricerca	0	0	0
AAA090	A.I.3.b) F.do Amm.to diritti di brevetto e diritti di utilizzazione delle opere d'ingegno - derivanti dall'attività di ricerca	0	0	0
AAA100	A.I.3.c) Diritti di brevetto e diritti di utilizzazione delle opere d'ingegno - altri	0	0	0
AAA110	A.I.3.d) F.do Amm.to diritti di brevetto e diritti di utilizzazione delle opere d'ingegno - altri	0	0	0
AAA120	A.I.4) Immobilizzazioni immateriali in corso e acconti	0	0	0
AAA130	A.I.5) Altre immobilizzazioni immateriali	463.226	373.416	-89.810
AAA140	A.I.5.a) Concessioni, licenze, marchi e diritti simili	2.307.880	2.373.508	65.628
AAA150	A.I.5.b) F.do Amm.to concessioni, licenze, marchi e diritti simili	(1.844.655)	(2.000.092)	(155.438)
AAA160	A.I.5.c) Migliorie su beni di terzi	0	0	0
AAA170	A.I.5.d) F.do Amm.to migliorie su beni di terzi	0	0	0
AAA180	A.I.5.e) Pubblicità	0	0	0
AAA190	A.I.5.f) F.do Amm.to pubblicità	0	0	0
AAA200	A.I.5.g) Altre immobilizzazioni immateriali	0	0	0
AAA210	A.I.5.h) F.do Amm.to altre immobilizzazioni immateriali	0	0	0
AAA220	A.I.6) Fondo Svalutazione immobilizzazioni immateriali	0	0	0
AAA230	A.I.6.a) F.do Svalut. Costi di impianto e di ampliamento	0	0	0
AAA240	A.I.6.b) F.do Svalut. Costi di ricerca e sviluppo	0	0	0
AAA250	A.I.6.c) F.do Svalut. Diritti di brevetto e diritti di utilizzazione delle opere d'ingegno	0	0	0
AAA260	A.I.6.d) F.do Svalut. Altre immobilizzazioni immateriali	0	0	0
AAA270	A.II) IMMOBILIZZAZIONI MATERIALI	102.363.317	97.069.240	-5.294.077
AAA280	A.II.1) Terreni	942.655	942.655	0
AAA290	A.II.1.a) Terreni disponibili	0	0	0
AAA300	A.II.1.b) Terreni indisponibili	942.655	942.655	0
AAA310	A.II.2) Fabbricati	75.331.556	70.298.652	-5.032.904
AAA320	A.II.2.a) Fabbricati non strumentali (disponibili)	0	0	0
AAA330	A.II.2.a.1) Fabbricati non strumentali (disponibili)	0	0	0
AAA340	A.II.2.a.2) F.do Amm.to Fabbricati non strumentali (disponibili)	0	0	0
AAA350	A.II.2.b) Fabbricati strumentali (indisponibili)	75.331.556	70.298.652	-5.032.904
AAA360	A.II.2.b.1) Fabbricati strumentali (indisponibili)	171.183.789	171.183.789	0
AAA370	A.II.2.b.2) F.do Amm.to Fabbricati strumentali (indisponibili)	(95.852.233)	(100.885.137)	(5.032.904)
AAA380	A.II.3) Impianti e macchinari	1.408.464	1.521.072	112.608
AAA390	A.II.3.a) Impianti e macchinari	6.802.322	7.201.913	399.591
AAA400	A.II.3.b) F.do Amm.to Impianti e macchinari	(5.393.858)	(5.680.841)	(286.982)
AAA410	A.II.4) Attrezzature sanitarie e scientifiche	13.699.662	10.994.288	-2.705.373
AAA420	A.II.4.a) Attrezzature sanitarie e scientifiche	83.135.938	84.357.710	1.221.772
AAA430	A.II.4.b) F.do Amm.to Attrezzature sanitarie e scientifiche	(69.436.276)	(73.363.421)	(3.927.145)
AAA440	A.II.5) Mobili e arredi	1.496.672	1.360.546	-136.127
AAA450	A.II.5.a) Mobili e arredi	10.845.395	11.048.884	203.488
AAA460	A.II.5.b) F.do Amm.to Mobili e arredi	(9.348.723)	(9.688.338)	(339.615)
AAA470	A.II.6) Automezzi	234.097	593.121	359.024
AAA480	A.II.6.a) Automezzi	1.906.361	2.399.097	492.736
AAA490	A.II.6.b) F.do Amm.to Automezzi	(1.672.264)	(1.805.976)	(133.712)
AAA500	A.II.7) Oggetti d'arte	0	0	0



# Modello SP comparato 536

CODICE	DESCRIZIONE	Esercizio 2018	Esercizio 2019	Esercizio 2019 vs Esercizio 2018
AAA510	A.II.8) Altre immobilizzazioni materiali	660.010	762.283	102.273
AAA520	A.II.8.a) Altre immobilizzazioni materiali	5.855.303	6.218.332	363.029
AAA530	A.II.8.b) F.do Amm.to Altre immobilizzazioni materiali	(5.195.292)	(5.456.048)	(260.756)
AAA540	A.II.9) Immobilizzazioni materiali in corso e acconti	8.590.201	10.596.622	2.006.421
AAA550	A.II.10) Fondo Svalutazione immobilizzazioni materiali	0	0	0
AAA560	A.II.10.a) F.do Svalut. Terreni	0	0	0
AAA570	A.II.10.b) F.do Svalut. Fabbricati	0	0	0
AAA580	A.II.10.c) F.do Svalut. Impianti e macchinari	0	0	0
AAA590	A.II.10.d) F.do Svalut. Attrezzature sanitarie e scientifiche	0	0	0
AAA600	A.II.10.e) F.do Svalut. Mobili e arredi	0	0	0
AAA610	A.II.10.f) F.do Svalut. Automezzi	0	0	0
AAA620	A.II.10.g) F.do Svalut. Oggetti d'arte	0	0	0
AAA630	A.II.10.h) F.do Svalut. Altre immobilizzazioni materiali	0	0	0
AAA640	A.III) IMMOBILIZZAZIONI FINANZIARIE	14.036	14.036	0
AAA650	A.III.1) Crediti finanziari	14.036	14.036	0
AAA660	A.III.1.a) Crediti finanziari v/Stato	0	0	0
AAA670	A.III.1.b) Crediti finanziari v/Regione	0	0	0
AAA680	A.III.1.c) Crediti finanziari v/partecipate	0	0	0
AAA690	A.III.1.d) Crediti finanziari v/altri	14.036	14.036	0
AAA700	A.III.2) Titoli	0	0	0
AAA710	A.III.2.a) Partecipazioni	0	0	0
AAA720	A.III.2.b) Altri titoli	0	0	0
AAA730	A.III.2.b.1) Titoli di Stato	0	0	0
AAA740	A.III.2.b.2) Altre Obbligazioni	0	0	0
AAA750	A.III.2.b.3) Titoli azionari quotati in Borsa	0	0	0
AAA760	A.III.2.b.4) Titoli diversi	0	0	0
ABZ999	B) ATTIVO CIRCOLANTE	283.585.028	295.346.022	11.760.994
ABA000	B.I) RIMANENZE	16.855.725	16.371.328	-484.397
ABA010	B.I.1) Rimanenze beni sanitari	16.457.605	16.093.032	-364.574
ABA020	B.I.1.a) Prodotti farmaceutici ed emoderivati	10.541.533	10.200.393	(341.140)
ABA030	B.I.1.b) Sangue ed emocomponenti	0	0	0
ABA040	B.I.1.c) Dispositivi medici	5.544.383	5.489.072	(55.310)
ABA050	B.I.1.d) Prodotti dietetici	71.650	75.503	3.853
ABA060	B.I.1.e) Materiali per la profilassi (vaccini)	2.857	0	(2.857)
ABA070	B.I.1.f) Prodotti chimici	0	0	0
ABA080	B.I.1.g) Materiali e prodotti per uso veterinario	0	0	0
ABA090	B.I.1.h) Altri beni e prodotti sanitari	297.183	328.063	30.880
ABA100	B.I.1.i) Acconti per acquisto di beni e prodotti sanitari	0	0	0
ABA110	B.I.2) Rimanenze beni non sanitari	398.119	278.296	-119.824
ABA120	B.I.2.a) Prodotti alimentari	0	0	0
ABA130	B.I.2.b) Materiali di guardaroba, di pulizia, e di convivenza in genere	29.505	30.345	840
ABA140	B.I.2.c) Combustibili, carburanti e lubrificanti	0	0	0
ABA150	B.I.2.d) Supporti informatici e cancelleria	209.556	225.257	15.700
ABA160	B.I.2.e) Materiale per la manutenzione	158.556	21.536	(137.020)
ABA170	B.I.2.f) Altri beni e prodotti non sanitari	502	1.158	656
ABA180	B.I.2.g) Acconti per acquisto di beni e prodotti non sanitari	0	0	0
ABA190	B.II) CREDITI	219.221.195	203.649.913	(15.571.282)
ABA200	B.II.1) Crediti v/Stato	6.922	12.729	5.808
ABA201	B.II.1.a) Crediti v/Stato per spesa corrente - FSN indistinto	2.302	6.987	4.686
ABA220	B.II.1.b) Crediti v/Stato per spesa corrente - FSN vincolato	0	0	0
ABA230	B.II.1.c) Crediti v/Stato per mobilità attiva extraregionale	0	0	0
ABA240	B.II.1.d) Crediti v/Stato per mobilità attiva internazionale	0	0	0
ABA250	B.II.1.e) Crediti v/Stato per acconto quota fabbisogno sanitario regionale standard	0	0	0
ABA260	B.II.1.f) Crediti v/Stato per finanziamento sanitario aggiuntivo corrente	0	0	0
ABA270	B.II.1.g) Crediti v/Stato per spesa corrente - altro	0	0	0

CODICE	DESCRIZIONE	Esercizio 2018	Esercizio 2019	Esercizio 2019 vs Esercizio 2018
ABA271	B.II.1.h) Crediti v/Stato per spesa corrente per STP (ex D.lgs. 286/98)	0	0	0
ABA280	B.II.1.i) Crediti v/Stato per finanziamenti per investimenti	0	0	0
ABA290	B.II.1.j) Crediti v/Stato per ricerca	4.620	5.742	1.122
ABA300	B.II.1.j.1) Crediti v/Stato per ricerca corrente - Ministero della Salute	0	0	0
ABA310	B.II.1.j.2) Crediti v/Stato per ricerca finalizzata - Ministero della Salute	4.620	5.742	1.122
ABA320	B.II.1.j.3) Crediti v/Stato per ricerca - altre Amministrazioni centrali	0	0	0
ABA330	B.II.1.j.4) Crediti v/Stato per ricerca - finanziamenti per investimenti	0	0	0
ABA340	B.II.1.k) Crediti v/prefetture	0	0	0
ABA350	B.II.2) Crediti v/Regione o Provincia Autonoma	214.342.131	197.095.901	(17.246.231)
ABA360	B.II.2.a) Crediti v/Regione o Provincia Autonoma per spesa corrente	186.429.542	169.537.116	(16.892.426)
ABA390	B.II.2.a.1) Crediti v/Regione o Provincia Autonoma per quota FSR	141.195.992	123.561.066	(17.634.926)
ABA400	B.II.2.a.2) Crediti v/Regione o Provincia Autonoma per mobilità attiva intraregionale	16.849.743	16.849.743	0
ABA410	B.II.2.a.3) Crediti v/Regione o Provincia Autonoma per mobilità attiva extraregionale	19.005.500	19.005.500	0
ABA420	B.II.2.a.4) Crediti v/Regione o Provincia Autonoma per acconto quota FSR	0	0	0
ABA430	B.II.2.a.5) Crediti v/Regione o Provincia Autonoma per finanziamento sanitario aggiuntivo corrente LEA	9.378.307	9.903.888	525.581
ABA440	B.II.2.a.6) Crediti v/Regione o Provincia Autonoma per finanziamento sanitario aggiuntivo corrente extra LEA	0	0	0
ABA450	B.II.2.a.7) Crediti v/Regione o Provincia Autonoma per spesa corrente - altro	0	0	0
ABA451	B.II.2.a.8) Crediti v/Regione o Provincia Autonoma per spesa corrente - STP (ex D.lgs. 286/98)	0	216.918	216.918
ABA460	B.II.2.a.9) Crediti v/Regione o Provincia Autonoma per ricerca	0	0	0
ABA461	B.II.2.a.10) Crediti v/Regione o Provincia Autonoma per mobilità attiva internazionale	0	0	0
ABA470	B.II.2.b) Crediti v/Regione o Provincia Autonoma per versamenti a patrimonio netto	27.912.589	27.558.785	(353.804)
ABA480	B.II.2.b.1) Crediti v/Regione o Provincia Autonoma per finanziamenti per investimenti	38.255	38.255	0
ABA490	B.II.2.b.2) Crediti v/Regione o Provincia Autonoma per incremento fondo dotazione	0	0	0
ABA500	B.II.2.b.3) Crediti v/Regione o Provincia Autonoma per ripiano perdite	27.874.334	27.520.530	(353.804)
ABA501	B.II.2.b.4) Crediti v/Regione o Provincia Autonoma per anticipazione ripiano disavanzo programmato dai Piani aziendali di cui all'art. 1, comma 528, L. 208/2015	0	0	0
ABA510	B.II.2.b.5) Crediti v/Regione per copertura debiti al 31/12/2005	0	0	0
ABA520	B.II.2.b.6) Crediti v/Regione o Provincia Autonoma per ricostituzione risorse da investimenti esercizi precedenti	0	0	0
ABA521	B.II.2.c) Crediti v/Regione o Provincia Autonoma per contributi L. 210/92	0	0	0
ABA522	B.II.2.d) Crediti v/Regione o Provincia Autonoma per contributi L. 210/92 - aziende sanitarie	0	0	0
ABA530	B.II.3) Crediti v/Comuni	236.754	214.155	(22.600)
ABA540	B.II.4) Crediti v/Aziende sanitarie pubbliche	1.577.080	1.602.005	24.925
ABA550	B.II.4.a) Crediti v/Aziende sanitarie pubbliche della Regione	1.380.978	1.444.576	63.598
ABA560	B.II.4.a.1) Crediti v/Aziende sanitarie pubbliche della Regione - per mobilità in compensazione	0	0	0

538 Modello SP comparato

CODICE	DESCRIZIONE	Esercizio 2018	Esercizio 2019	Esercizio 2019 vs Esercizio 2018
ABA570	B.II.4.a.2) Crediti v/Aziende sanitarie pubbliche della Regione - per mobilità non in compensazione	0	0	0
ABA580	B.II.4.a.3) Crediti v/Aziende sanitarie pubbliche della Regione - per altre prestazioni	1.380.978	1.444.576	63.598
ABA590	B.II.4.b) Acconto quota FSR da distribuire	0	0	0
ABA591	B.II.4.c) Crediti v/Aziende sanitarie pubbliche della Regione per anticipazione ripiano disavanzo programmato dai Piani aziendali di cui all'art. 1, comma 528, L. 208/2015	0	0	0
ABA600	B.II.4.d) Crediti v/Aziende sanitarie pubbliche Extraregione	196.102	157.429	(38.673)
ABA601	B.II.4.e) Crediti v/Aziende sanitarie pubbliche della Regione - per Contributi da Aziende sanitarie pubbliche della Regione o Prov. Aut. (extra fondo)	0	0	0
ABA610	B.II.5) Crediti v/società partecipate e/o enti dipendenti della Regione	5.931	5.931	0
ABA620	B.II.5.a) Crediti v/enti regionali	5.931	5.931	0
ABA630	B.II.5.b) Crediti v/sperimentazioni gestionali	0	0	0
ABA640	B.II.5.c) Crediti v/altre partecipate	0	0	0
ABA650	B.II.6) Crediti v/Erario	16.905	15.394	(1.511)
ABA660	B.II.7) Crediti v/altri	3.035.472	4.703.798	1.668.326
ABA670	B.II.7.a) Crediti v/clienti privati	2.252.522	2.904.637	652.115
ABA680	B.II.7.b) Crediti v/gestioni liquidatorie	0	0	0
ABA690	B.II.7.c) Crediti v/altri soggetti pubblici	217.547	235.285	17.738
ABA700	B.II.7.d) Crediti v/altri soggetti pubblici per ricerca	0	0	0
ABA710	B.II.7.e) Altri crediti diversi	565.403	1.563.876	998.473
ABA711	B.II.7.e.1) Altri Crediti diversi	565.403	1.563.876	998.473
ABA712	B.II.7.e.2) Note di credito da emettere (diverse)	0	0	0
ABA713	B.II.7.f) Altri Crediti verso erogatori (privati accreditati e convenzionati) di prestazioni sanitarie	0	0	0
ABA714	B.II.7.f.1) Altri Crediti verso erogatori (privati accreditati e convenzionati) di prestazioni sanitarie	0	0	0
ABA715	B.II.7.f.2) Note di credito da emettere (privati accreditati e convenzionati)	0	0	0
ABA720	B.III) ATTIVITA' FINANZIARIE CHE NON COSTITUISCONO IMMOBILIZZAZIONI	0	0	0
ABA730	B.III.1) Partecipazioni che non costituiscono immobilizzazioni	0	0	0
ABA740	B.III.2) Altri titoli che non costituiscono immobilizzazioni	0	0	0
ABA750	B.IV) DISPONIBILITA' LIQUIDE	47.508.109	75.324.782	27.816.673
ABA760	B.IV.1) Cassa	20.000	20.000	0
ABA770	B.IV.2) Istituto Tesoriere	46.196.074	74.306.155	28.110.080
ABA780	B.IV.3) Tesoreria Unica	0	0	0
ABA790	B.IV.4) Conto corrente postale	1.292.034	998.627	(293.407)
ACZ999	C) RATEI E RISCONTI ATTIVI	10.534	8.698	(1.836)
ACA000	C.I) RATEI ATTIVI	0	0	0
ACA010	C.I.1) Ratei attivi	0	0	0
ACA020	C.I.2) Ratei attivi v/Aziende sanitarie pubbliche della Regione	0	0	0
ACA030	C.II) RISCONTI ATTIVI	10.534	8.698	(1.836)
ACA040	C.II.1) Risconti attivi	10.534	8.698	(1.836)
ACA050	C.II.2) Risconti attivi v/Aziende sanitarie pubbliche della Regione	0	0	0
AZZ999	D) TOTALE ATTIVO	386.436.142	392.811.413	6.375.271
ADZ999	E) CONTI D'ORDINE	0	0	0
ADA000	E.I) CANONI DI LEASING ANCORA DA PAGARE	0	0	0
ADA010	E.II) DEPOSITI CAUZIONALI	0	0	0
ADA020	E.III) BENI IN COMODATO	0	0	0
ADA021	E.IV) CANONI DI PROJECT FINANCING ANCORA DA PAGARE	0	0	0
ADA030	E.V) ALTRI CONTI D'ORDINE	0	0	0
PAZ999	A) PATRIMONIO NETTO	118.204.694	100.925.433	(17.279.261)
PAA000	A.I) FONDO DI DOTAZIONE	0	0	0
PAA010	A.II) FINANZIAMENTI PER INVESTIMENTI	115.212.543	107.948.271	(7.264.271)

CODICE	DESCRIZIONE	Esercizio 2018	Esercizio 2019	Esercizio 2019 vs Esercizio 2018
PAA020	A.II.1) Finanziamenti per beni di prima dotazione	60.131.414	56.553.946	(3.577.468)
PAA030	A.II.2) Finanziamenti da Stato per investimenti	0	0	0
PAA040	A.II.2.a) Finanziamenti da Stato per investimenti - ex art. 20 legge 67/88	0	0	0
PAA050	A.II.2.b) Finanziamenti da Stato per investimenti - ricerca	0	0	0
PAA060	A.II.2.c) Finanziamenti da Stato per investimenti - altro	0	0	0
PAA070	A.II.3) Finanziamenti da Regione per investimenti	38.021.266	36.034.402	(1.986.864)
PAA080	A.II.4) Finanziamenti da altri soggetti pubblici per investimenti	0	0	0
PAA090	A.II.5) Finanziamenti per investimenti da rettifica contributi in conto esercizio	17.059.862	15.359.923	(1.699.939)
PAA100	A.III) RISERVE DA DONAZIONI E LASCITI VINCOLATI AD INVESTIMENTI	260.474	482.337	221.863
PAA110	A.IV) ALTRE RISERVE	2.730.000	2.730.000	0
PAA120	A.IV.1) Riserve da rivalutazioni	0	0	0
PAA130	A.IV.2) Riserve da plusvalenze da reinvestire	0	0	0
PAA140	A.IV.3) Contributi da reinvestire	0	0	0
PAA150	A.IV.4) Riserve da utili di esercizio destinati ad investimenti	0	0	0
PAA160	A.IV.5) Riserve diverse	2.730.000	2.730.000	0
PAA170	A.V) CONTRIBUTI PER RIPIANO PERDITE	27.874.334	27.874.334	0
PAA180	A.V.1) Contributi per copertura debiti al 31/12/2005	0	0	0
PAA190	A.V.2) Contributi per ricostituzione risorse da investimenti esercizi precedenti	0	0	0
PAA200	A.V.3) Altro	27.874.334	27.874.334	0
PAA210	A.VI) UTILI (PERDITE) PORTATI A NUOVO	(27.874.334)	(27.872.656)	1.677
PAA220	A.VII) UTILE (PERDITA) D'ESERCIZIO	1.677	(10.236.853)	(10.238.530)
PBZ999	B) FONDI PER RISCHI E ONERI	82.834.257	79.677.299	(3.156.958)
PBA000	B.I) FONDI PER IMPOSTE, ANCHE DIFFERITE	0	0	0
PBA010	B.II) FONDI PER RISCHI	39.825.342	45.573.170	5.747.829
PBA020	B.II.1) Fondo rischi per cause civili ed oneri processuali	11.043.948	15.284.450	4.240.501
PBA030	B.II.2) Fondo rischi per contenzioso personale dipendente	995.762	1.555.400	559.638
PBA040	B.II.3) Fondo rischi connessi all'acquisto di prestazioni sanitarie da privato	22.285.631	23.833.321	1.547.690
PBA050	B.II.4) Fondo rischi per copertura diretta dei rischi (autoassicurazione)	5.500.000	0	(5.500.000)
PBA051	B.II.5) Fondo rischi per franchigia assicurativa	0	4.900.000	4.900.000
PBA052	B.II.6) Fondo rischi per interessi di mora	0	0	0
PBA060	B.II.7) Altri fondi rischi	0	0	0
PBA070	B.III) FONDI DA DISTRIBUIRE	0	0	0
PBA080	B.III.1) FSR indistinto da distribuire	0	0	0
PBA090	B.III.2) FSR vincolato da distribuire	0	0	0
PBA100	B.III.3) Fondo per ripiano disavanzi pregressi	0	0	0
PBA110	B.III.4) Fondo finanziamento sanitario aggiuntivo corrente LEA	0	0	0
PBA120	B.III.5) Fondo finanziamento sanitario aggiuntivo corrente extra LEA	0	0	0
PBA130	B.III.6) Fondo finanziamento per ricerca	0	0	0
PBA140	B.III.7) Fondo finanziamento per investimenti	0	0	0
PBA141	B.III.8) Fondo finanziamento sanitario aggiuntivo corrente (extra fondo) - Risorse aggiuntive da bilancio regionale a titolo di copertura extra LEA	0	0	0
PBA150	B.IV) QUOTE INUTILIZZATE CONTRIBUTI	32.939.384	21.649.055	(11.290.330)
PBA151	B.IV.1) Quote inutilizzate contributi da Regione o Prov. Aut. per quota F.S. indistinto finalizzato	0	0	0
PBA160	B.IV.2) Quote inutilizzate contributi da Regione o Prov. Aut. per quota F.S. vincolato	32.747.823	21.649.055	(11.098.768)
PBA170	B.IV.3) Quote inutilizzate contributi vincolati da soggetti pubblici (extra fondo)	191.562	0	(191.562)
PBA180	B.IV.4) Quote inutilizzate contributi per ricerca	0	0	0
PBA190	B.IV.5) Quote inutilizzate contributi vincolati da privati	0	0	0

# Modello SP comparato

CODICE	DESCRIZIONE	Esercizio 2018	Esercizio 2019	Esercizio 2019 vs Esercizio 2018
PBA200	B.V) ALTRI FONDI PER ONERI E SPESE	10.069.531	12.455.074	2.385.543
PBA210	B.V.1) Fondi integrativi pensione	0	0	0
PBA220	B.V.2) Fondi rinnovi contrattuali	7.669.531	10.055.074	2.385.543
PBA230	B.V.2.a) Fondo rinnovi contrattuali personale dipendente	3.753.838	3.887.213	133.375
PBA240	B.V.2.b) Fondo rinnovi convenzioni MMG/PLS/MCA	3.714.695	5.704.915	1.990.220
PBA250	B.V.2.c) Fondo rinnovi convenzioni medici Sumai	200.998	462.946	261.948
PBA260	B.V.3) Altri fondi per oneri e spese	2.400.000	2.400.000	0
PBA270	B.V.4) Altri Fondi incentivi funzioni tecniche Art. 113 D.Lgs 50/2016	0	0	0
PCZ999	C) TRATTAMENTO FINE RAPPORTO	2.267.812	2.104.594	(163.218)
PCA000	C.I) FONDO PER PREMI OPEROSITA' MEDICI SUMAI	2.267.812	2.104.594	(163.218)
PCA010	C.II) FONDO PER TRATTAMENTO DI FINE RAPPORTO DIPENDENTI	0	0	0
PCA020	C.III) FONDO PER TRATTAMENTI DI QUIESCENZA E SIMILI	0	0	0
PDZ999	D) DEBITI	183.129.378	210.104.087	26.974.709
PDA000	D.I) DEBITI PER MUTUI PASSIVI	0	0	0
PDA010	D.II) DEBITI V/STATO	0	0	0
PDA020	D.II.1) Debiti v/Stato per mobilità passiva extraregionale	0	0	0
PDA030	D.II.2) Debiti v/Stato per mobilità passiva internazionale	0	0	0
PDA040	D.II.3) Accanto quota FSR v/Stato	0	0	0
PDA050	D.II.4) Debiti v/Stato per restituzione finanziamenti - per ricerca	0	0	0
PDA060	D.II.5) Altri debiti v/Stato	0	0	0
PDA070	D.III) DEBITI V/REGIONE O PROVINCIA AUTONOMA	30.296.204	35.892.503	5.596.299
PDA080	D.III.1) Debiti v/Regione o Provincia Autonoma per finanziamenti - GSA	0	0	0
PDA081	D.III.2) Debiti v/Regione o Provincia Autonoma per finanziamenti	0	0	0
PDA090	D.III.3) Debiti v/Regione o Provincia Autonoma per mobilità passiva intraregionale	20.765.656	20.765.656	0
PDA100	D.III.4) Debiti v/Regione o Provincia Autonoma per mobilità passiva extraregionale	9.530.548	9.530.548	0
PDA101	D.III.5) Debiti v/Regione o Provincia Autonoma per mobilità passiva internazionale	0	0	0
PDA110	D.III.6) Accanto quota FSR da Regione o Provincia Autonoma	0	0	0
PDA111	D.III.7) Accanto da Regione o Provincia Autonoma per anticipazione ripiano disavanzo programmato dai Piani aziendali di cui all'art. 1, comma 528, L. 208/2015	0	0	0
PDA112	D.III.8) Debiti v/Regione o Provincia Autonoma per contributi L. 210/92	0	0	0
PDA120	D.III.9) Altri debiti v/Regione o Provincia Autonoma - GSA	0	5.596.299	5.596.299
PDA121	D.III.10) Altri debiti v/Regione o Provincia Autonoma	0	0	0
PDA130	D.IV) DEBITI V/COMUNI	150.000	150.000	0
PDA140	D.V) DEBITI V/AZIENDE SANITARIE PUBBLICHE	2.864.735	2.998.651	133.916
PDA150	D.V.1) Debiti v/Aziende sanitarie pubbliche della Regione	2.665.619	2.783.141	117.522
PDA160	D.V.1.a) Debiti v/Aziende sanitarie pubbliche della Regione - per quota FSR	0	0	0
PDA170	D.V.1.b) Debiti v/Aziende sanitarie pubbliche della Regione - per finanziamento sanitario aggiuntivo corrente LEA	0	0	0
PDA180	D.V.1.c) Debiti v/Aziende sanitarie pubbliche della Regione - per finanziamento sanitario aggiuntivo corrente extra LEA	0	0	0
PDA190	D.V.1.d) Debiti v/Aziende sanitarie pubbliche della Regione - per mobilità in compensazione	0	0	0
PDA200	D.V.1.e) Debiti v/Aziende sanitarie pubbliche della Regione - per mobilità non in compensazione	0	0	0
PDA210	D.V.1.f) Debiti v/Aziende sanitarie pubbliche della Regione - per altre prestazioni	2.665.619	2.783.141	117.522
PDA211	D.V.1.g) Debiti v/Aziende sanitarie pubbliche della Regione - altre prestazioni per STP	0	0	0

CODICE	DESCRIZIONE	Esercizio 2018	Esercizio 2019	Esercizio 2019 vs Esercizio 2018
PDA212	D.V.1.h) Debiti v/Aziende sanitarie pubbliche della Regione - per Contributi da Aziende sanitarie pubbliche della Regione o Prov. Aut. (extra fondo)	0	0	0
PDA213	D.V.1.i) Debiti v/Aziende sanitarie pubbliche della Regione - per contributi L. 210/92	0	0	0
PDA220	D.V.2) Debiti v/Aziende sanitarie pubbliche Extraregione	199.116	215.510	16.395
PDA230	D.V.3) Debiti v/Aziende sanitarie pubbliche della Regione per versamenti c/patrimonio netto	0	0	0
PDA231	D.V.3.a) Debiti v/Aziende sanitarie pubbliche della Regione per versamenti c/patrimonio netto - finanziamenti per investimenti	0	0	0
PDA232	D.V.3.b) Debiti v/Aziende sanitarie pubbliche della Regione per versamenti c/patrimonio netto - incremento fondo dotazione	0	0	0
PDA233	D.V.3.c) Debiti v/Aziende sanitarie pubbliche della Regione per versamenti c/patrimonio netto - ripiano perdite	0	0	0
PDA234	D.V.3.d) Debiti v/Aziende sanitarie pubbliche della Regione per anticipazione ripiano disavanzo programmato dai Piani aziendali di cui all'art. 1, comma 528, L. 208/2015	0	0	0
PDA235	D.V.3.e) Debiti v/Aziende sanitarie pubbliche della Regione per versamenti c/patrimonio netto - altro	0	0	0
PDA240	D.VI) DEBITI V/ SOCIETA' PARTECIPATE E/O ENTI DIPENDENTI DELLA REGIONE	0	0	0
PDA250	D.VI.1) Debiti v/enti regionali	0	0	0
PDA260	D.VI.2) Debiti v/sperimentazioni gestionali	0	0	0
PDA270	D.VI.3) Debiti v/altre partecipate	0	0	0
PDA280	D.VII) DEBITI V/FORNITORI	127.487.256	128.697.052	1.209.796
PDA290	D.VII.1) Debiti verso erogatori (privati accreditati e convenzionati) di prestazioni sanitarie	79.336.984	78.895.973	(441.011)
PDA291	D.VII.1.a) Debiti verso erogatori (privati accreditati e convenzionati) di prestazioni sanitarie	105.233.125	103.891.520	(1.341.605)
PDA292	D.VII.1.b) Note di credito da ricevere (privati accreditati e convenzionati)	(25.896.141)	(24.995.547)	900.594
PDA300	D.VII.2) Debiti verso altri fornitori	48.150.272	49.801.079	1.650.807
PDA301	D.VII.2.a) Debiti verso altri fornitori	49.432.682	50.539.558	1.106.876
PDA302	D.VII.2.b) Note di credito da ricevere (altri fornitori)	(1.282.411)	(738.479)	543.931
PDA310	D.VIII) DEBITI V/ISTITUTO TESORIERE	0	0	0
PDA320	D.IX) DEBITI TRIBUTARI	4.136.002	11.809.851	7.673.849
PDA330	D.X) DEBITI V/ISTITUTI PREVIDENZIALI, ASSISTENZIALI E SICUREZZA SOCIALE	1.520.455	9.019.696	7.499.241
PDA340	D.XI) DEBITI V/ALTRI	16.674.727	21.536.335	4.861.608
PDA350	D.XI.1) Debiti v/altri finanziatori	0	0	0
PDA360	D.XI.2) Debiti v/dipendenti	15.511.133	19.825.540	4.314.408
PDA370	D.XI.3) Debiti v/gestioni liquidatorie	0	0	0
PDA380	D.XI.4) Altri debiti diversi	1.163.594	1.710.795	547.201
PEZ999	E) RATEI E RISCONTI PASSIVI	0	0	0
PEA000	E.I) RATEI PASSIVI	0	0	0
PEA010	E.I.1) Ratei passivi	0	0	0
PEA020	E.I.2) Ratei passivi v/Aziende sanitarie pubbliche della Regione	0	0	0
PEA030	E.II) RISCONTI PASSIVI	0	0	0
PEA040	E.II.1) Risconti passivi	0	0	0
PEA050	E.II.2) Risconti passivi v/Aziende sanitarie pubbliche della Regione	0	0	0
PEA060	E.II.3) Risconti passivi - in attuazione dell'art.79, comma 1 sexies lettera c), del D.L. 112/2008, convertito con legge 133/2008 e della legge 23 dicembre 2009 n. 191	0	0	0
PZZ999	F) TOTALE PASSIVO E PATRIMONIO NETTO	386.436.142	392.811.413	6.375.271
PFZ999	G) CONTI D'ORDINE	0	0	0
PFA000	G.I) CANONI DI LEASING ANCORA DA PAGARE	0	0	0
PFA010	G.II) DEPOSITI CAUZIONALI	0	0	0
PFA020	G.III) BENI IN COMODATO	0	0	0

## Modello SP comparato

32

CODICE	DESCRIZIONE	Esercizio 2018	Esercizio 2019	Esercizio 2019 vs Esercizio 2018
PFA021	G.IV) CANONI DI PROJECT FINANCING ANCORA DA PAGARE	0	0	0
PFA030	G.V) ALTRI CONTI D'ORDINE	0	0	0

# Bilancio di Esercizio 2019 - Dettagli di SP

543

		Esercizio 2018	Esercizio 2019	Esercizio 2019 vs Esercizio
0101010602	Licenze d'uso software	2.307.880	2.373.508	65.628
AAA140	<b>A.I.5.a) Concessioni, licenze, marchi e diritti simili</b>	<b>2.307.880</b>	<b>2.373.508</b>	<b>65.628</b>
0202010601	F.do Amm.to licenze d'uso software	(1.844.655)	(2.000.092)	(155.438)
AAA150	<b>A.I.5.b) F.do Amm.to concessioni, licenze, marchi e diritti simili</b>	<b>(1.844.655)</b>	<b>(2.000.092)</b>	<b>(155.438)</b>
0101020102	Terreni indisponibili	942.655	942.655	0
AAA300	<b>A.II.1.b) Terreni indisponibili</b>	<b>942.655</b>	<b>942.655</b>	<b>0</b>
0101020301	Fabbricati strumentali (indisponibili)	171.183.789	171.183.789	0
AAA360	<b>A.II.2.b.1) Fabbricati strumentali (indisponibili)</b>	<b>171.183.789</b>	<b>171.183.789</b>	<b>0</b>
0202020301	F.do Amm.to Fabbricati strumentali (indisponibili)	(95.852.233)	(100.885.137)	(5.032.904)
AAA370	<b>A.II.2.b.2) F.do Amm.to Fabbricati strumentali (indisponibili)</b>	<b>(95.852.233)</b>	<b>(100.885.137)</b>	<b>(5.032.904)</b>
0101020404	Macchinari generici	6.802.322	7.201.913	399.591
AAA390	<b>A.II.3.a) Impianti e macchinari</b>	<b>6.802.322</b>	<b>7.201.913</b>	<b>399.591</b>
0202020701	F.do ammortamento macchinari generici	(5.393.858)	(5.680.841)	(286.982)
AAA400	<b>A.II.3.b) F.do Amm.to Impianti e macchinari</b>	<b>(5.393.858)</b>	<b>(5.680.841)</b>	<b>(286.982)</b>
0101020502	Attrezzature generiche	83.135.938	84.357.710	1.221.772
AAA420	<b>A.II.4.a) Attrezzature sanitarie e scientifiche</b>	<b>83.135.938</b>	<b>84.357.710</b>	<b>1.221.772</b>
0202021001	F.do Amm.to Attrezzature generiche	(69.436.276)	(73.363.421)	(3.927.145)
AAA430	<b>A.II.4.b) F.do Amm.to Attrezzature sanitarie e scientifiche</b>	<b>(69.436.276)</b>	<b>(73.363.421)</b>	<b>(3.927.145)</b>
0101020601	Mobili e arredi	10.845.395	11.048.884	203.488
AAA450	<b>A.II.5.a) Mobili e arredi</b>	<b>10.845.395</b>	<b>11.048.884</b>	<b>203.488</b>
0202021201	F.do Amm.to mobili e arredi	(9.348.723)	(9.688.338)	(339.615)
AAA460	<b>A.II.5.b) F.do Amm.to Mobili e arredi</b>	<b>(9.348.723)</b>	<b>(9.688.338)</b>	<b>(339.615)</b>
0101020702	Ambulanze	73.346	503.055	429.709
0101020703	Altri mezzi di trasporto	1.833.014	1.896.041	63.027
AAA480	<b>A.II.6.a) Automezzi</b>	<b>1.906.361</b>	<b>2.399.097</b>	<b>492.736</b>
0202021601	F.do Amm.to Ambulanze	(601)	(48.583)	(47.982)
0202021701	F.do Amm.to Altri mezzi di trasporto	(1.671.663)	(1.757.392)	(85.730)
AAA490	<b>A.II.6.b) F.do Amm.to Automezzi</b>	<b>(1.672.264)</b>	<b>(1.805.976)</b>	<b>(133.712)</b>
0101020903	Computer e macchinari elettronici	5.416.386	5.771.419	355.032
0101020904	Altri beni materiali	438.917	446.913	7.997
AAA520	<b>A.II.8.a) Altre immobilizzazioni materiali</b>	<b>5.855.303</b>	<b>6.218.332</b>	<b>363.029</b>
0202022001	F.do Amm.to computer e macchinari elettronici	(4.788.249)	(5.037.692)	(249.443)
0202022101	F.do Amm.to altri beni materiali	(407.043)	(418.356)	(11.313)
AAA530	<b>A.II.8.b) F.do Amm.to Altre immobilizzazioni materiali</b>	<b>(5.195.292)</b>	<b>(5.456.048)</b>	<b>(260.756)</b>
0101021001	Fabbricati in costruzione	8.523.987	10.493.775	1.969.788
0101021005	Acconti su future acquisizioni di immobilizzazioni materiali	66.213	102.846	36.633
AAA540	<b>A.II.9) Immobilizzazioni materiali in corso e acconti</b>	<b>8.590.201</b>	<b>10.596.622</b>	<b>2.006.421</b>
0101030404	Depositi cauzionali	14.036	14.036	0
AAA690	<b>A.III.1.d) Crediti finanziari v/altri</b>	<b>14.036</b>	<b>14.036</b>	<b>0</b>
0102010101	Medicinali con AIC	9.637.765	8.982.740	(655.025)
0102010102	Soluzioni infusionali con AIC	4.721	300	(4.421)



544

## Bilancio di Esercizio 2019 - Dettagli di SP

		Esercizio 2018	Esercizio 2019	Esercizio 2019 vs Esercizio
0102010103	Ossigeno con AIC	1.919	0	(1.919)
0102010104	Altri gas medicali con AIC	18.282	0	(18.282)
0102010105	Emoderivati con AIC	299.372	305.512	6.139
0102010106	Medicinali senza AIC	153.849	198.124	44.275
0102010108	Farmaci innovativi	425.624	713.717	288.093
<b>ABA020</b>	<b>B.I.1.a) Prodotti farmaceutici ed emoderivati</b>	<b>10.541.533</b>	<b>10.200.393</b>	<b>(341.140)</b>
0102010301	Strumentazione per bioimmagini e radioterapia	57.070	34.041	(23.029)
0102010302	Materiale per sterilizzazione	8.572	26.034	17.462
0102010303	Dispositivi per chirurgia mini-invasiva ed elettrochirurgia	237.459	231.886	(5.574)
0102010304	Protesi ortopediche e mezzi per osteosintesi e sintesi tendineo-legamentosa	125.903	125.694	(208)
0102010305	Protesi oculistiche	28.296	106.241	77.946
0102010306	Protesi vascolari e cardiache	4.905	3.596	(1.309)
0102010307	Altri dispositivi protesici impiantabili e prodotti per osteosintesi	8.142	26.339	18.197
0102010308	Supporti e ausili tecnici per persone disabili	15.278	7.706	(7.572)
0102010309	Dispositivi per emotrasfusione ed ematologia	43.183	42.793	(390)
0102010310	Dispositivi per dialisi	349.609	414.188	64.579
0102010311	Dispositivi medico-diagnostici in vitro (D.Lgs. 332/2000)	1.412.544	1.378.264	(34.279)
0102010312	Strumentazione per esplorazioni funzionali ed interventi terapeutici	349.679	395.454	45.775
0102010313	Strumentazione per radiologia diagnostica ed interventistica	971	889	(82)
0102010314	Strumentario chirurgico pluriuso o riusabile	59.942	43.417	(16.525)
0102010315	Dispositivi protesici impiantabili - vari	36.165	20.958	(15.207)
0102010316	Dispositivi per sistema artero-venoso	341.903	263.899	(78.004)
0102010317	Guide per apparato cardiocircolatorio	51.497	54.115	2.619
0102010318	Altri dispositivi per apparato cardiocircolatorio	192.131	209.611	17.479
0102010319	Disinfettanti, antisettici e proteolitici (D.Lgs. 46/97)	23.214	20.593	(2.621)
0102010320	Dispositivi per apparato gastrointestinale	108.874	108.757	(117)
0102010321	Dispositivi da sutura	199.431	159.098	(40.333)
0102010322	Dispositivi per sistema nervoso e midollare	24.648	14.508	(10.141)
0102010323	Dispositivi per odontoiatria, oftalmologia e otorinolaringoiatria	77.788	74.180	(3.608)
0102010324	Dispositivi per apparato respiratorio e anestesia	226.521	204.390	(22.131)
0102010325	Dispositivi di protezione e ausili per incontinenza (D.Lgs. 46/97)	188.553	194.247	5.695
0102010326	Dispositivi per apparato urogenitale	58.158	87.546	29.387
0102010327	Dispositivi vari	302.955	226.897	(76.058)
0102010328	Dispositivi da somministrazione, prelievo e raccolta	632.497	633.712	1.215
0102010329	Dispositivi per medicazioni generali e specialistiche	347.297	345.477	(1.820)
0102010330	Dispositivi impiantabili attivi	31.197	34.541	3.344
<b>ABA040</b>	<b>B.I.1.c) Dispositivi medici</b>	<b>5.544.383</b>	<b>5.489.072</b>	<b>(55.310)</b>
0102010401	Prodotti dietetici	5.237	10.440	5.203
0102010402	Alimenti per nutrizione artificiale senza AIC	66.413	65.063	(1.350)

# Bilancio di Esercizio 2019 - Dettagli di SP

545

		Esercizio 2018	Esercizio 2019	Esercizio 2019 vs Esercizio
<b>ABA050</b>	<b>B.I.1.d) Prodotti dietetici</b>	<b>71.650</b>	<b>75.503</b>	<b>3.853</b>
0102010503	Altri Vaccini	2.857	0	(2.857)
<b>ABA060</b>	<b>B.I.1.e) Materiali per la profilassi (vaccini)</b>	<b>2.857</b>	<b>0</b>	<b>(2.857)</b>
0102010801	Vetriere e materiale plastico per laboratorio	22.569	11.205	(11.364)
0102010802	Materiali di consumo non specifici per strumentazione diagnostica	93.627	68.711	(24.916)
0102010803	Altri beni e prodotti sanitari	180.987	248.148	67.160
<b>ABA090</b>	<b>B.I.1.h) Altri beni e prodotti sanitari</b>	<b>297.183</b>	<b>328.063</b>	<b>30.880</b>
0102011101	Materiali di guardaroba, di pulizia, e di convivenza in genere	29.505	30.345	840
<b>ABA130</b>	<b>B.I.2.b) Materiali di guardaroba, di pulizia, e di convivenza in genere</b>	<b>29.505</b>	<b>30.345</b>	<b>840</b>
0102011301	Supporti informatici	102.147	108.077	5.930
0102011302	Cancelleria e stampati	107.409	117.179	9.770
<b>ABA150</b>	<b>B.I.2.d) Supporti informatici e cancelleria</b>	<b>209.556</b>	<b>225.257</b>	<b>15.700</b>
0102011401	Materiale per la manutenzione di immobili e loro pertinenze	139.325	6.398	(132.927)
0102011403	Materiale per la manutenzione di attrezzature tecnico scientifiche sanitarie	15.167	10.430	(4.737)
0102011405	Materiale per la manutenzione di altro	4.064	4.708	644
<b>ABA160</b>	<b>B.I.2.e) Materiale per la manutenzione</b>	<b>158.556</b>	<b>21.536</b>	<b>(137.020)</b>
0102011501	Altri beni e prodotti non sanitari	502	1.158	656
<b>ABA170</b>	<b>B.I.2.f) Altri beni e prodotti non sanitari</b>	<b>502</b>	<b>1.158</b>	<b>656</b>
0102020902	Crediti v/Stato per ricerca finalizzata - Ministero della Salute	4.620	5.742	1.122
<b>ABA310</b>	<b>B.II.1.i.2) Crediti v/Stato per ricerca finalizzata - Ministero della Salute</b>	<b>4.620</b>	<b>5.742</b>	<b>1.122</b>
0102021103	Crediti v/Regione o Provincia Autonoma per quota FSR	144.243.513	126.608.587	(17.634.926)
0202030529	F.do svalutazione crediti v/Regione o Provincia Autonoma per quota FSR	(3.047.521)	(3.047.521)	0
<b>ABA390</b>	<b>B.II.2.a.3) Crediti v/Regione o Provincia Autonoma per quota FSR</b>	<b>141.195.992</b>	<b>123.561.066</b>	<b>(17.634.926)</b>
0102021104	Crediti v/Regione o Provincia Autonoma per mobilità attiva intraregionale	1.256.839	1.256.839	0
0102021115	Netting mobilità intraregionale ante 2007	15.592.904	15.592.904	0
<b>ABA400</b>	<b>B.II.2.a.4) Crediti v/Regione o Provincia Autonoma per mobilità attiva intraregionale</b>	<b>16.849.743</b>	<b>16.849.743</b>	<b>0</b>
0102021107	Crediti v/Regione o Provincia Autonoma per mobilità attiva extraregionale	19.005.500	19.005.500	0
<b>ABA410</b>	<b>B.II.2.a.5) Crediti v/Regione o Provincia Autonoma per mobilità attiva extraregionale</b>	<b>19.005.500</b>	<b>19.005.500</b>	<b>0</b>
0102021111	Crediti v/Regione o Provincia Autonoma per finanziamento sanitario aggiuntivo corrente LEA	9.378.307	9.903.888	525.581
<b>ABA430</b>	<b>B.II.2.a.7) Crediti v/Regione o Provincia Autonoma per finanziamento sanitario aggiuntivo corrente LEA</b>	<b>9.378.307</b>	<b>9.903.888</b>	<b>525.581</b>
0102021201	Crediti v/Regione o Provincia Autonoma per finanziamenti per investimenti	38.255	38.255	0
<b>ABA480</b>	<b>B.II.2.b.1) Crediti v/Regione o Provincia Autonoma per finanziamenti per investimenti</b>	<b>38.255</b>	<b>38.255</b>	<b>0</b>
0102021203	Crediti v/Regione o Provincia Autonoma per ripiano perdite	27.874.334	27.520.530	(353.804)

566

## Bilancio di Esercizio 2019 - Dettagli di SP

		Esercizio 2018	Esercizio 2019	Esercizio 2019 vs Esercizio
<b>ABA500</b>	<b>B.II.2.b.3) Crediti v/Regione o Provincia Autonoma per ripiano perdite</b>	<b>27.874.334</b>	<b>27.520.530</b>	<b>(353.804)</b>
0102021301	Crediti v/Comuni	183.412	193.940	10.528
0102021302	Fatture da emettere v/Comuni	53.343	20.215	(33.128)
<b>ABA530</b>	<b>B.II.3) Crediti v/Comuni</b>	<b>236.754</b>	<b>214.155</b>	<b>(22.600)</b>
0102021418	Crediti v/ASL Avezzano Sulmona L'Aquila per altre prestazioni	490.053	546.878	56.825
0102021419	Fatture da emettere v/ASL Avezzano Sulmona L'Aquila per altre prestazioni	37.721	2.141	(35.580)
0102021420	Crediti v/ASL Lanciano Vasto Chieti per altre prestazioni	244.631	287.923	43.292
0102021421	Fatture da emettere v/ASL Lanciano Vasto Chieti per altre prestazioni	25.920	21.559	(4.360)
0102021424	Crediti v/ASL Teramo per altre prestazioni	3.838.420	3.841.536	3.116
0102021425	Fatture da emettere v/ASL Teramo per altre prestazioni	4.160	4.465	305
0202030518	F.do svalutazione Crediti v/Aziende sanitarie pubbliche della Regione	(3.259.927)	(3.259.927)	0
<b>ABA580</b>	<b>B.II.4.a.3) Crediti v/Aziende sanitarie pubbliche della Regione - per altre prestazioni</b>	<b>1.380.978</b>	<b>1.444.576</b>	<b>63.598</b>
0102021601	Crediti v/Aziende sanitarie pubbliche Extraregione	157.257	128.830	(28.427)
0102021602	Fatture da emettere v/Aziende Sanitarie Pubbliche Extraregione	44.097	28.598	(15.499)
0205110528	Note credito da emettere verso ASL fuori regione per mobilità attiva non soggetta a compensazione	(5.253)	0	5.253
<b>ABA600</b>	<b>B.II.4.c) Crediti v/Aziende sanitarie pubbliche Extraregione</b>	<b>196.102</b>	<b>157.429</b>	<b>(38.673)</b>
0102021701	Crediti v/ARTA	5.931	5.931	0
<b>ABA620</b>	<b>B.II.5.a) Crediti v/enti regionali</b>	<b>5.931</b>	<b>5.931</b>	<b>0</b>
0102022003	Erario c/ritenute	81	119	39
0102022005	Erario c/Iva per acconti versati	15.529	13.979	(1.550)
0102022006	Erario c/Iva chiesta a rimborso	1.295	1.295	0
<b>ABA650</b>	<b>B.II.6) Crediti v/Erario</b>	<b>16.905</b>	<b>15.394</b>	<b>(1.511)</b>
0102022101	Crediti v/clienti privati	4.535.011	5.485.254	950.243
0102022102	Fatture da emettere v/clienti privati	608.342	272.782	(335.560)
0102022103	Crediti v/utenza per proventi da ticket	14.200	19.822	5.622
0102022109	Crediti v/dipendenti	1.945	1.622	(323)
0202030524	F.do svalutazione crediti verso clienti privati	(2.874.727)	(2.874.727)	0
0205110534	Note credito da emettere v/clienti privati	(32.249)	(116)	32.133
<b>ABA670</b>	<b>B.II.7.a) Crediti v/clienti privati</b>	<b>2.252.522</b>	<b>2.904.637</b>	<b>652.115</b>
0102022301	Crediti v/altri soggetti pubblici	217.547	235.285	17.738
<b>ABA690</b>	<b>B.II.7.c) Crediti v/altri soggetti pubblici</b>	<b>217.547</b>	<b>235.285</b>	<b>17.738</b>
0102040101	Cassa ticket	20.000	20.000	0
<b>ABA760</b>	<b>B.IV.1) Cassa</b>	<b>20.000</b>	<b>20.000</b>	<b>0</b>
0102040201	Istituto Tesoriere	46.196.074	74.306.155	28.110.080
<b>ABA770</b>	<b>B.IV.2) Istituto Tesoriere</b>	<b>46.196.074</b>	<b>74.306.155</b>	<b>28.110.080</b>
0102040401	Conto corrente postale	1.292.034	998.627	(293.407)
<b>ABA790</b>	<b>B.IV.4) Conto corrente postale</b>	<b>1.292.034</b>	<b>998.627</b>	<b>(293.407)</b>
0103020101	Risconti attivi	10.534	8.698	(1.836)

# Bilancio di Esercizio 2019 - Dettagli di SP

547

		Esercizio 2018	Esercizio 2019	Esercizio 2019 vs Esercizio
ACA040	<b>C.II.1) Risconti attivi</b>	10.534	8.698	(1.836)
0201020101	Finanziamenti per beni di prima dotazione	60.131.414	56.553.946	(3.577.468)
PAA020	<b>A.II.1) Finanziamenti per beni di prima dotazione</b>	60.131.414	56.553.946	(3.577.468)
0201020501	Finanziamenti da Regione per investimenti	38.021.266	36.034.402	(1.986.864)
PAA070	<b>A.II.3) Finanziamenti da Regione per investimenti</b>	38.021.266	36.034.402	(1.986.864)
0201020701	Finanziamenti per investimenti da rettifica contributi in conto esercizio	17.059.862	15.359.923	(1.699.939)
PAA090	<b>A.II.5) Finanziamenti per investimenti da rettifica contributi in conto esercizio</b>	17.059.862	15.359.923	(1.699.939)
0201030101	Riserve da donazioni e lasciti vincolati ad investimenti	260.474	482.337	221.863
PAA100	<b>A.III) RISERVE DA DONAZIONI E LASCITI VINCOLATI AD INVESTIMENTI</b>	260.474	482.337	221.863
0201040501	Riserve diverse	2.730.000	2.730.000	0
PAA160	<b>A.IV.5) Riserve diverse</b>	2.730.000	2.730.000	0
0201050301	Altro - contributi per ripiano perdite	27.874.334	27.874.334	0
PAA200	<b>A.V.3) Altro</b>	27.874.334	27.874.334	0
0201060101	UTILI PORTATI A NUOVO	0	1.677	1.677
0201060102	PERDITE PORTATI A NUOVO	(27.874.334)	(27.874.334)	0
PAA210	<b>A.VI) UTILI (PERDITE) PORTATI A NUOVO</b>	(27.874.334)	(27.872.656)	1.677
0201070101	UTILE D'ESERCIZIO	1.677	0	(1.677)
0201070102	PERDITA D'ESERCIZIO	0	(10.236.853)	(10.236.853)
PAA220	<b>A.VII) UTILE (PERDITA) D'ESERCIZIO</b>	1.677	(10.236.853)	(10.238.530)
0203020101	Fondo rischi per cause civili ed oneri processuali	11.043.948	15.284.450	4.240.501
PBA020	<b>B.II.1) Fondo rischi per cause civili ed oneri processuali</b>	11.043.948	15.284.450	4.240.501
0203020201	Fondo rischi per contenzioso personale dipendente	995.762	1.555.400	559.638
PBA030	<b>B.II.2) Fondo rischi per contenzioso personale dipendente</b>	995.762	1.555.400	559.638
0203020301	Fondo rischi connessi all'acquisto di prestazioni sanitarie da privato	22.285.631	23.833.321	1.547.690
PBA040	<b>B.II.3) Fondo rischi connessi all'acquisto di prestazioni sanitarie da privato</b>	22.285.631	23.833.321	1.547.690
0203020401	Fondo rischi per copertura diretta dei rischi (autoassicurazione)	5.500.000	0	(5.500.000)
PBA050	<b>B.II.4) Fondo rischi per copertura diretta dei rischi (autoassicurazione)</b>	5.500.000	0	(5.500.000)
0203040113	Quote inutilizzate contributi da Regione per Progetti di PSN L 662/96	32.747.823	21.649.055	(11.098.768)
PBA160	<b>B.IV.1) Quote inutilizzate contributi da Regione o Prov. Aut. per quota F.S. vincolato</b>	32.747.823	21.649.055	(11.098.768)
0203040201	Quote inutilizzate contributi vincolati da soggetti pubblici (extra fondo)	191.562	0	(191.562)
PBA170	<b>B.IV.2) Quote inutilizzate contributi vincolati da soggetti pubblici (extra fondo)</b>	191.562	0	(191.562)
0203050201	Fondo rinnovi contrattuali personale dipendente	3.753.838	3.887.213	133.375
PBA230	<b>B.V.2.a) Fondo rinnovi contrattuali personale dipendente</b>	3.753.838	3.887.213	133.375
0203050301	Fondo rinnovi convenzioni MMG/PLS/MCA	3.714.695	5.704.915	1.990.220
PBA240	<b>B.V.2.b) Fondo rinnovi convenzioni MMG/PLS/MCA</b>	3.714.695	5.704.915	1.990.220
0203050401	Fondo rinnovi convenzioni medici Sumai	200.998	462.946	261.948
PBA250	<b>B.V.2.c) Fondo rinnovi convenzioni medici Sumai</b>	200.998	462.946	261.948

518

## Bilancio di Esercizio 2019 - Dettagli di SP

		Esercizio 2018	Esercizio 2019	Esercizio 2019 vs Esercizio
0203050501	Altri fondi per oneri e spese	2.400.000	2.400.000	0
<b>PBA260</b>	<b>B.V.3) Altri fondi per oneri e spese</b>	<b>2.400.000</b>	<b>2.400.000</b>	<b>0</b>
0204010101	Fondo per premi operosità medici SUMAI	2.267.812	2.104.594	(163.218)
<b>PCA000</b>	<b>C.I) FONDO PER PREMI OPEROSITA' MEDICI SUMAI</b>	<b>2.267.812</b>	<b>2.104.594</b>	<b>(163.218)</b>
0205030201	Debiti v/Regione o Provincia Autonoma per mobilità passiva intraregionale	20.765.656	20.765.656	0
<b>PDA090</b>	<b>D.III.2) Debiti v/Regione o Provincia Autonoma per mobilità passiva intraregionale</b>	<b>20.765.656</b>	<b>20.765.656</b>	<b>0</b>
0205030301	Debiti v/Regione o Provincia Autonoma per mobilità passiva extraregionale	9.530.548	9.530.548	0
<b>PDA100</b>	<b>D.III.3) Debiti v/Regione o Provincia Autonoma per mobilità passiva extraregionale</b>	<b>9.530.548</b>	<b>9.530.548</b>	<b>0</b>
0205030501	Altri debiti v/Regione o Provincia Autonoma - GSA	0	5.596.299	5.596.299
<b>PDA120</b>	<b>D.III.5) Altri debiti v/Regione o Provincia Autonoma</b>	<b>0</b>	<b>5.596.299</b>	<b>5.596.299</b>
0205040101	Debiti v/Comuni	150.000	150.000	0
<b>PDA130</b>	<b>D.IV) DEBITI V/COMUNI</b>	<b>150.000</b>	<b>150.000</b>	<b>0</b>
0102022623	Note credito da ricevere v/ASL Lanciano Vasto Chieti per altre prestazioni	(58)	(23.909)	(23.851)
0102022625	Note credito da ricevere v/ASL Teramo per altre prestazioni	0	(47)	(47)
0205050601	Debiti v/ASL Avezzano Sulmona L'Aquila per altre prestazioni	259.295	277.080	17.786
0205050602	Fatture da ricevere v/ASL Avezzano Sulmona L'Aquila per altre prestazioni	236.846	239.701	2.856
0205050603	Debiti v/ASL Lanciano Vasto Chieti per altre prestazioni	64.838	88.545	23.707
0205050604	Fatture da ricevere v/ASL Lanciano Vasto Chieti per altre prestazioni	9.926	23.166	13.240
0205050607	Debiti v/ASL Teramo per altre prestazioni	2.068.066	2.117.901	49.835
0205050608	Fatture da ricevere v/ASL Teramo per altre prestazioni	26.706	60.702	33.996
<b>PDA210</b>	<b>D.V.1.f) Debiti v/Aziende sanitarie pubbliche della Regione - per altre prestazioni</b>	<b>2.665.619</b>	<b>2.783.141</b>	<b>117.522</b>
0205050701	Debiti v/Aziende sanitarie pubbliche Extraregione	74.953	98.239	23.286
0205050702	Fatture da ricevere v/Aziende sanitarie pubbliche Extraregione	45.841	27.647	(18.194)
0205050703	Debiti v/Aziende Ospedaliere, IRCCS, Policlinici, Fondazioni Extraregione	56.195	50.956	(5.238)
0205050704	Fatture da ricevere v/Aziende Ospedaliere, IRCCS, Policlinici, Fondazioni Extraregione	22.127	38.668	16.541
<b>PDA220</b>	<b>D:V.2) Debiti v/Aziende sanitarie pubbliche Extraregione</b>	<b>199.116</b>	<b>215.510</b>	<b>16.395</b>
0205090102	Erario c/ritenute su lavoro autonomo	466.216	907.482	441.266
0205090103	Erario c/ritenute su lavoro dipendente	794.117	5.701.476	4.907.359
0205090104	Erario c/I.V.A.	14.894	78.997	64.103
0205090105	Erario c/Irap	221.216	2.014.626	1.793.410
0205090107	Erario c/IVA 2 split payment	2.639.560	3.107.270	467.710
<b>PDA320</b>	<b>D.IX) DEBITI TRIBUTARI</b>	<b>4.136.002</b>	<b>11.809.851</b>	<b>7.673.849</b>
0205100101	Debiti verso INPDAP	745.116	8.012.571	7.267.455
0205100102	Debiti verso INPS lavoratori dipendenti	1.138	21.612	20.474
0205100104	Debiti verso INAIL	5.960	0	(5.960)

# Bilancio di Esercizio 2019 - Dettagli di SP

549

		Esercizio 2018	Esercizio 2019	Esercizio 2019 vs Esercizio
0205100105	Debiti verso ENPAM	595.743	795.481	199.739
0205100106	Debiti verso ONAOSI	54.680	60.649	5.969
0205100107	Debiti verso altri Istituti Previdenziali	117.818	129.383	11.564
<b>PDA330</b>	<b>D.X) DEBITI V/ISTITUTI PREVIDENZIALI, ASSISTENZIALI E SICUREZZA SOCIALE</b>	<b>1.520.455</b>	<b>9.019.696</b>	<b>7.499.241</b>
0205110203	Debiti verso personale retribuzioni esercizi precedenti	719.925	1.553.079	833.155
0205110204	Debiti verso il personale dipendente per fondi aziendali esercizi precedenti	12.642.413	15.390.897	2.748.484
0205110206	Altri debiti verso il personale per ferie maturate e non godute	150.616	167.977	17.361
0205110207	Altri debiti verso il personale dipendente	1.998.179	2.713.587	715.408
<b>PDA360</b>	<b>D.XI.2) Debiti v/dipendenti</b>	<b>15.511.133</b>	<b>19.825.540</b>	<b>4.314.408</b>
0102022641	Note credito da ricevere per altri debiti diversi	(2.286)	(6.758)	(4.472)
0205110402	Debiti verso organi direttivi e istituzionali	404	404	0
0205110403	Debiti verso assistiti	242.860	193.861	(48.999)
0205110404	Altri debiti diversi	468.223	863.240	395.017
0205110407	Debiti verso altro personale esterno	37.430	177.993	140.564
0205110408	Debiti verso personale universitario	0	16.391	16.391
0205110409	Fatture da ricevere Altri debiti diversi	416.964	465.664	48.700
<b>PDA380</b>	<b>D.XI.4) Altri debiti diversi</b>	<b>1.163.594</b>	<b>1.710.795</b>	<b>547.201</b>



# Bilancio di Esercizio 2019 - Dettagli di SP Dlgs 118/2011

550

		Esercizio 2018	Esercizio 2019	Esercizio 2019 vs Esercizio
0101010602	Licenze d'uso software	2.307.880	2.373.508	65.628
0202010601	F.do Amm.to licenze d'uso software	(1.844.655)	(2.000.092)	(155.438)
<b>A.A.I.5</b>	<b>Altre immobilizzazioni immateriali</b>	<b>463.226</b>	<b>373.416</b>	<b>(89.810)</b>
0101020102	Terreni indisponibili	942.655	942.655	0
<b>A.A.II.1.b</b>	<b>Terreni indisponibili</b>	<b>942.655</b>	<b>942.655</b>	<b>0</b>
0101020301	Fabbricati strumentali (indisponibili)	171.183.789	171.183.789	0
0202020301	F.do Amm.to Fabbricati strumentali (indisponibili)	(95.852.233)	(100.885.137)	(5.032.904)
<b>A.A.II.2.b</b>	<b>Fabbricati strumentali (indisponibili)</b>	<b>75.331.556</b>	<b>70.298.652</b>	<b>(5.032.904)</b>
0101020404	Macchinari generici	6.802.322	7.201.913	399.591
0202020701	F.do ammortamento macchinari generici	(5.393.858)	(5.680.841)	(286.982)
<b>A.A.II.3</b>	<b>Impianti e macchinari</b>	<b>1.408.464</b>	<b>1.521.072</b>	<b>112.608</b>
0101020502	Attrezzature generiche	83.135.938	84.357.710	1.221.772
0202021001	F.do Amm.to Attrezzature generiche	(69.436.276)	(73.363.421)	(3.927.145)
<b>A.A.II.4</b>	<b>Attrezzature sanitarie e scientifiche</b>	<b>13.699.662</b>	<b>10.994.288</b>	<b>(2.705.373)</b>
0101020601	Mobili e arredi	10.845.395	11.048.884	203.488
0202021201	F.do Amm.to mobili e arredi	(9.348.723)	(9.688.338)	(339.615)
<b>A.A.II.5</b>	<b>Mobili e arredi</b>	<b>1.496.672</b>	<b>1.360.546</b>	<b>(136.127)</b>
0101020702	Ambulanze	73.346	503.055	429.709
0101020703	Altri mezzi di trasporto	1.833.014	1.896.041	63.027
0202021601	F.do Amm.to Ambulanze	(601)	(48.583)	(47.982)
0202021701	F.do Amm.to Altri mezzi di trasporto	(1.671.663)	(1.757.392)	(85.730)
<b>A.A.II.6</b>	<b>Automezzi</b>	<b>234.097</b>	<b>593.121</b>	<b>359.024</b>
0101020903	Computer e macchinari elettronici	5.416.386	5.771.419	355.032
0101020904	Altri beni materiali	438.917	446.913	7.997
0202022001	F.do Amm.to computer e macchinari elettronici	(4.788.249)	(5.037.692)	(249.443)
0202022101	F.do Amm.to altri beni materiali	(407.043)	(418.356)	(11.313)
<b>A.A.II.8</b>	<b>Altre immobilizzazioni materiali</b>	<b>660.010</b>	<b>762.283</b>	<b>102.273</b>
0101021001	Fabbricati in costruzione	8.523.987	10.493.775	1.969.788
0101021005	Acconti su future acquisizioni di immobilizzazioni materiali	66.213	102.846	36.633
<b>A.A.II.9</b>	<b>Immobilizzazioni materiali in corso ed acconti</b>	<b>8.590.201</b>	<b>10.596.622</b>	<b>2.006.421</b>
0101030404	Depositi cauzionali	14.036	14.036	0
<b>A.A.III.1.d</b>	<b>Crediti finanziari v/altri</b>	<b>14.036</b>	<b>14.036</b>	<b>0</b>
0102010101	Medicinali con AIC	9.637.765	8.982.740	(655.025)
0102010102	Soluzioni infusionali con AIC	4.721	300	(4.421)
0102010103	Ossigeno con AIC	1.919	0	(1.919)
0102010104	Altri gas medicali con AIC	18.282	0	(18.282)
0102010105	Emoderivati con AIC	299.372	305.512	6.139
0102010106	Medicinali senza AIC	153.849	198.124	44.275
0102010108	Farmaci innovativi	425.624	713.717	288.093
0102010301	Strumentazione per bioimmagini e radioterapia	57.070	34.041	(23.029)
0102010302	Materiale per sterilizzazione	8.572	26.034	17.462



551

## Bilancio di Esercizio 2019 - Dettagli di SP Dlgs 118/2011

		Esercizio 2018	Esercizio 2019	Esercizio 2019 vs Esercizio
0102010303	Dispositivi per chirurgia mini-invasiva ed elettrochirurgia	237.459	231.886	(5.574)
0102010304	Protesi ortopediche e mezzi per osteosintesi e sintesi tendineo-legamentosa	125.903	125.694	(208)
0102010305	Protesi oculistiche	28.296	106.241	77.946
0102010306	Protesi vascolari e cardiache	4.905	3.596	(1.309)
0102010307	Altri dispositivi protesici impiantabili e prodotti per osteosintesi	8.142	26.339	18.197
0102010308	Supporti e ausili tecnici per persone disabili	15.278	7.706	(7.572)
0102010309	Dispositivi per emotrasfusione ed ematologia	43.183	42.793	(390)
0102010310	Dispositivi per dialisi	349.609	414.188	64.579
0102010311	Dispositivi medico-diagnostici in vitro (D.Lgs. 332/2000)	1.412.544	1.378.264	(34.279)
0102010312	Strumentazione per esplorazioni funzionali ed interventi terapeutici	349.679	395.454	45.775
0102010313	Strumentazione per radiologia diagnostica ed interventistica	971	889	(82)
0102010314	Strumentario chirurgico pluriuso o riutilizzabile	59.942	43.417	(16.525)
0102010315	Dispositivi protesici impiantabili - vari	36.165	20.958	(15.207)
0102010316	Dispositivi per sistema artero-venoso	341.903	263.899	(78.004)
0102010317	Guide per apparato cardiocircolatorio	51.497	54.115	2.619
0102010318	Altri dispositivi per apparato cardiocircolatorio	192.131	209.611	17.479
0102010319	Disinfettanti, antisettici e proteolitici (D.Lgs. 46/97)	23.214	20.593	(2.621)
0102010320	Dispositivi per apparato gastrointestinale	108.874	108.757	(117)
0102010321	Dispositivi da sutura	199.431	159.098	(40.333)
0102010322	Dispositivi per sistema nervoso e midollare	24.648	14.508	(10.141)
0102010323	Dispositivi per odontoiatria, oftalmologia e otorinolaringoiatria	77.788	74.180	(3.608)
0102010324	Dispositivi per apparato respiratorio e anestesia	226.521	204.390	(22.131)
0102010325	Dispositivi di protezione e ausili per incontinenza (D.Lgs. 46/97)	188.553	194.247	5.695
0102010326	Dispositivi per apparato urogenitale	58.158	87.546	29.387
0102010327	Dispositivi vari	302.955	226.897	(76.058)
0102010328	Dispositivi da somministrazione, prelievo e raccolta	632.497	633.712	1.215
0102010329	Dispositivi per medicazioni generali e specialistiche	347.297	345.477	(1.820)
0102010330	Dispositivi impiantabili attivi	31.197	34.541	3.344
0102010401	Prodotti dietetici	5.237	10.440	5.203
0102010402	Alimenti per nutrizione artificiale senza AIC	66.413	65.063	(1.350)
0102010503	Altri Vaccini	2.857	0	(2.857)
0102010801	Vetriere e materiale plastico per laboratorio	22.569	11.205	(11.364)
0102010802	Materiali di consumo non specifici per strumentazione diagnostica	93.627	68.711	(24.916)
0102010803	Altri beni e prodotti sanitari	180.987	248.148	67.160
<b>A.B.I.1</b>	<b>Rimanenze beni sanitari</b>	<b>16.457.605</b>	<b>16.093.032</b>	<b>(364.574)</b>
0102011101	Materiali di guardaroba, di pulizia, e di convivenza in genere	29.505	30.345	840
0102011301	Supporti informatici	102.147	108.077	5.930
0102011302	Cancelleria e stampati	107.409	117.179	9.770
0102011401	Materiale per la manutenzione di immobili e loro pertinenze	139.325	6.398	(132.927)

# Bilancio di Esercizio 2019 - Dettagli di SP Dlgs 118/2011

552

		Esercizio 2018	Esercizio 2019	Esercizio 2019 vs Esercizio
0102011403	Materiale per la manutenzione di attrezzature tecnico scientifiche sanitarie	15.167	10.430	(4.737)
0102011405	Materiale per la manutenzione di altro	4.064	4.708	644
0102011501	Altri beni e prodotti non sanitari	502	1.158	656
<b>A.B.I.2</b>	<b>Rimanenze beni non sanitari</b>	<b>398.119</b>	<b>278.296</b>	<b>(119.824)</b>
0102020101	Crediti v/Stato per spesa corrente - FSN indistinto	2.302	6.987	4.686
<b>A.B.II.1.a.1</b>	<b>Crediti v/Stato per spesa corrente ed acconti</b>	<b>2.302</b>	<b>6.987</b>	<b>4.686</b>
0102020902	Crediti v/Stato per ricerca finalizzata - Ministero della Salute	4.620	5.742	1.122
<b>A.B.II.1.c.2</b>	<b>Crediti v/Ministero della Salute per ricerca finalizzata</b>	<b>4.620</b>	<b>5.742</b>	<b>1.122</b>
0102021103	Crediti v/Regione o Provincia Autonoma per quota FSR	144.243.513	126.608.587	(17.634.926)
0102021104	Crediti v/Regione o Provincia Autonoma per mobilità attiva intraregionale	1.256.839	1.256.839	0
0102021107	Crediti v/Regione o Provincia Autonoma per mobilità attiva extraregionale	19.005.500	19.005.500	0
0102021115	Netting mobilità intraregionale ante 2007	15.592.904	15.592.904	0
0202030529	F.do svalutazione crediti v/Regione o Provincia Autonoma per quota FSR	(3.047.521)	(3.047.521)	0
<b>A.B.II.2.a.1.a</b>	<b>Crediti v/Regione o Provincia Autonoma per finanziamento sanitario ordinario corrente</b>	<b>177.051.236</b>	<b>159.416.310</b>	<b>(17.634.926)</b>
0102021111	Crediti v/Regione o Provincia Autonoma per finanziamento sanitario aggiuntivo corrente LEA	9.378.307	9.903.888	525.581
0102021118	Crediti v/Regione o Provincia Autonoma per spesa corrente - STP (ex D.lgs. 286/98)	0	216.918	216.918
<b>A.B.II.2.a.1.b</b>	<b>Crediti v/Regione o Provincia Autonoma per finanziamento sanitario aggiuntivo corrente LEA</b>	<b>9.378.307</b>	<b>10.120.806</b>	<b>742.500</b>
0102021201	Crediti v/Regione o Provincia Autonoma per finanziamenti per investimenti	38.255	38.255	0
<b>A.B.II.2.b.1</b>	<b>Credito v/Regione o Provincia Autonoma per finanziamento per investimenti</b>	<b>38.255</b>	<b>38.255</b>	<b>0</b>
0102021203	Crediti v/Regione o Provincia Autonoma per ripiano perdite	27.874.334	27.520.530	(353.804)
<b>A.B.II.2.b.3</b>	<b>Credito v/Regione o Provincia Autonoma per ripiano perdite</b>	<b>27.874.334</b>	<b>27.520.530</b>	<b>(353.804)</b>
0102021301	Crediti v/Comuni	183.412	193.940	10.528
0102021302	Fatture da emettere v/Comuni	53.343	20.215	(33.128)
<b>A.B.II.3</b>	<b>Crediti v/Comuni</b>	<b>236.754</b>	<b>214.155</b>	<b>(22.600)</b>
0102021418	Crediti v/ASL Avezzano Sulmona L'Aquila per altre prestazioni	490.053	546.878	56.825
0102021419	Fatture da emettere v/ASL Avezzano Sulmona L'Aquila per altre prestazioni	37.721	2.141	(35.580)
0102021420	Crediti v/ASL Lanciano Vasto Chieti per altre prestazioni	244.631	287.923	43.292
0102021421	Fatture da emettere v/ASL Lanciano Vasto Chieti per altre prestazioni	25.920	21.559	(4.360)
0102021424	Crediti v/ASL Teramo per altre prestazioni	3.838.420	3.841.536	3.116
0102021425	Fatture da emettere v/ASL Teramo per altre prestazioni	4.160	4.465	305
0202030518	F.do svalutazione Crediti v/Aziende sanitarie pubbliche della Regione	(3.259.927)	(3.259.927)	0
<b>A.B.II.4.a</b>	<b>Crediti v/Aziende Sanitarie pubbliche della Regione</b>	<b>1.380.978</b>	<b>1.444.576</b>	<b>63.598</b>
0102021601	Crediti v/Aziende sanitarie pubbliche Extraregione	157.257	128.830	(28.427)

553

## Bilancio di Esercizio 2019 - Dettagli di SP Dlgs 118/2011

		Esercizio 2018	Esercizio 2019	Esercizio 2019 vs Esercizio
0102021602	Fatture da emettere v/Aziende Sanitarie Pubbliche Extraregione	44.097	28.598	(15.499)
0205110528	Note credito da emettere verso ASL fuori regione per mobilità attiva non soggetta a compensazione	(5.253)	0	5.253
<b>A.B.II.4.b</b>	<b>Crediti v/Aziende Sanitarie pubbliche fuori Regione</b>	<b>196.102</b>	<b>157.429</b>	<b>(38.673)</b>
0102021701	Crediti v/ARTA	5.931	5.931	0
<b>A.B.II.5</b>	<b>Crediti v/Società partecipate e/o enti dipendenti della Regione</b>	<b>5.931</b>	<b>5.931</b>	<b>0</b>
0102022003	Erario c/ritenute	81	119	39
0102022005	Erario c/Iva per acconti versati	15.529	13.979	(1.550)
0102022006	Erario c/Iva chiesta a rimborso	1.295	1.295	0
<b>A.B.II.6</b>	<b>Crediti v/Erario</b>	<b>16.905</b>	<b>15.394</b>	<b>(1.511)</b>
0102022101	Crediti v/clienti privati	4.535.011	5.485.254	950.243
0102022102	Fatture da emettere v/clienti privati	608.342	272.782	(335.560)
0102022103	Crediti v/utenza per proventi da ticket	14.200	19.822	5.622
0102022109	Crediti v/dipendenti	1.945	1.622	(323)
0102022301	Crediti v/altri soggetti pubblici	217.547	235.285	17.738
0102022501	Altri Crediti diversi	865.403	1.863.876	998.473
0202030524	F.do svalutazione crediti verso clienti privati	(2.874.727)	(2.874.727)	0
0202030528	F.do svalutazione altri crediti diversi	(300.000)	(300.000)	0
0205110534	Note credito da emettere v/clienti privati	(32.249)	(116)	32.133
<b>A.B.II.7</b>	<b>Crediti v/altri</b>	<b>3.035.472</b>	<b>4.703.798</b>	<b>1.668.326</b>
0102040101	Cassa ticket	20.000	20.000	0
<b>A.B.IV.1</b>	<b>Cassa</b>	<b>20.000</b>	<b>20.000</b>	<b>0</b>
0102040201	Istituto Tesoriere	46.196.074	74.306.155	28.110.080
<b>A.B.IV.2</b>	<b>Istituto Tesoriere</b>	<b>46.196.074</b>	<b>74.306.155</b>	<b>28.110.080</b>
0102040401	Conto corrente postale	1.292.034	998.627	(293.407)
<b>A.B.IV.4</b>	<b>Conto Corrente postale</b>	<b>1.292.034</b>	<b>998.627</b>	<b>(293.407)</b>
0103020101	Risconti attivi	10.534	8.698	(1.836)
<b>A.C.II</b>	<b>Risconti Attivi</b>	<b>10.534</b>	<b>8.698</b>	<b>(1.836)</b>
0201020101	Finanziamenti per beni di prima dotazione	60.131.414	56.553.946	(3.577.468)
<b>P.A.II.1</b>	<b>Finanziamenti per beni di prima dotazione</b>	<b>60.131.414</b>	<b>56.553.946</b>	<b>(3.577.468)</b>
0201020501	Finanziamenti da Regione per investimenti	38.021.266	36.034.402	(1.986.864)
<b>P.A.II.3</b>	<b>Finanziamenti da Regione per investimenti</b>	<b>38.021.266</b>	<b>36.034.402</b>	<b>(1.986.864)</b>
0201020701	Finanziamenti per investimenti da rettifica contributi in conto esercizio	17.059.862	15.359.923	(1.699.939)
<b>P.A.II.5</b>	<b>Finanziamenti per investimenti da rettifica Contributi in c/Esercizio</b>	<b>17.059.862</b>	<b>15.359.923</b>	<b>(1.699.939)</b>
0201030101	Riserve da donazioni e lasciti vincolati ad investimenti	260.474	482.337	221.863
<b>P.A.III</b>	<b>Riserve da donazioni e lasciti vincolati ad investimenti</b>	<b>260.474</b>	<b>482.337</b>	<b>221.863</b>
0201040501	Riserve diverse	2.730.000	2.730.000	0
<b>P.A.IV</b>	<b>Altre riserve</b>	<b>2.730.000</b>	<b>2.730.000</b>	<b>0</b>
0201050301	Altro - contributi per ripiano perdite	27.874.334	27.874.334	0
<b>P.A.V</b>	<b>Contributi per ripiano perdite</b>	<b>27.874.334</b>	<b>27.874.334</b>	<b>0</b>

# Bilancio di Esercizio 2019 - Dettagli di SP Dlgs 118/2011

554

		Esercizio 2018	Esercizio 2019	Esercizio 2019 vs Esercizio
0201060101	UTILI PORTATI A NUOVO	0	1.677	1.677
0201060102	PERDITE PORTATI A NUOVO	(27.874.334)	(27.874.334)	0
<b>P.A.VI</b>	<b>Utili o Perdite portati a nuovo</b>	<b>(27.874.334)</b>	<b>(27.872.656)</b>	<b>1.677</b>
0201070101	UTILE D'ESERCIZIO	1.677	0	(1.677)
0201070102	PERDITA D'ESERCIZIO	0	(10.236.853)	(10.236.853)
<b>P.A.VII</b>	<b>Utile o Perdita di Esercizio</b>	<b>1.677</b>	<b>(10.236.853)</b>	<b>(10.238.530)</b>
0203020101	Fondo rischi per cause civili ed oneri processuali	11.043.948	15.284.450	4.240.501
0203020201	Fondo rischi per contenzioso personale dipendente	995.762	1.555.400	559.638
0203020301	Fondo rischi connessi all'acquisto di prestazioni sanitarie da privato	22.285.631	23.833.321	1.547.690
0203020401	Fondo rischi per copertura diretta dei rischi (autoassicurazione)	5.500.000	0	(5.500.000)
0203020402	B.II.5) Fondo rischi per franchigia assicurativa	0	4.900.000	4.900.000
<b>P.B.2</b>	<b>Fondi per rischi</b>	<b>39.825.342</b>	<b>45.573.170</b>	<b>5.747.829</b>
0203040113	Quote inutilizzate contributi da Regione per Progetti di PSN L 662/96	32.747.823	21.649.055	(11.098.768)
0203040201	Quote inutilizzate contributi vincolati da soggetti pubblici (extra fondo)	191.562	0	(191.562)
<b>P.B.4</b>	<b>Quota inutilizzata Contributi di parte corrente vincolati</b>	<b>32.939.384</b>	<b>21.649.055</b>	<b>(11.290.330)</b>
0203050201	Fondo rinnovi contrattuali personale dipendente	3.753.838	3.887.213	133.375
0203050301	Fondo rinnovi convenzioni MMG/PLS/MCA	3.714.695	5.704.915	1.990.220
0203050401	Fondo rinnovi convenzioni medici Sumai	200.998	462.946	261.948
0203050501	Altri fondi per oneri e spese	2.400.000	2.400.000	0
<b>P.B.5</b>	<b>Altri fondi oneri</b>	<b>10.069.531</b>	<b>12.455.074</b>	<b>2.385.543</b>
0204010101	Fondo per premi operosità medici SUMAI	2.267.812	2.104.594	(163.218)
<b>P.C.1</b>	<b>Premi Operosità</b>	<b>2.267.812</b>	<b>2.104.594</b>	<b>(163.218)</b>
0205100101	Debiti verso INPDAP	745.116	8.012.571	7.267.455
0205100102	Debiti verso INPS lavoratori dipendenti	1.138	21.612	20.474
0205100104	Debiti verso INAIL	5.960	0	(5.960)
0205100105	Debiti verso ENPAM	595.743	795.481	199.739
0205100106	Debiti verso ONAOSI	54.680	60.649	5.969
0205100107	Debiti verso altri Istituti Previdenziali	117.818	129.383	11.564
<b>P.D.11</b>	<b>Debiti v/Istituti previdenziali, assistenziali e di sicurezza sociale</b>	<b>1.520.455</b>	<b>9.019.696</b>	<b>7.499.241</b>
0102022641	Note credito da ricevere per altri debiti diversi	(2.286)	(6.758)	(4.472)
0205110203	Debiti verso personale retribuzioni esercizi precedenti	719.925	1.553.079	833.155
0205110204	Debiti verso il personale dipendente per fondi aziendali esercizi precedenti	12.642.413	15.390.897	2.748.484
0205110206	Altri debiti verso il personale per ferie maturate e non godute	150.616	167.977	17.361
0205110207	Altri debiti verso il personale dipendente	1.998.179	2.713.587	715.408
0205110402	Debiti verso organi direttivi e istituzionali	404	404	0
0205110403	Debiti verso assistiti	242.860	193.861	(48.999)
0205110404	Altri debiti diversi	468.223	863.240	395.017
0205110407	Debiti verso altro personale esterno	37.430	177.993	140.564
0205110408	Debiti verso personale universitario	0	16.391	16.391

555

## Bilancio di Esercizio 2019 - Dettagli di SP Dlgs 118/2011

		Esercizio 2018	Esercizio 2019	Esercizio 2019 vs Esercizio
0205110409	Fatture da ricevere Altri debiti diversi	416.964	465.664	48.700
<b>P.D.12</b>	<b>Debiti v/Altri</b>	<b>16.674.727</b>	<b>21.536.335</b>	<b>4.861.608</b>
0205030201	Debiti v/Regione o Provincia Autonoma per mobilità passiva intraregionale	20.765.656	20.765.656	0
0205030301	Debiti v/Regione o Provincia Autonoma per mobilità passiva extraregionale	9.530.548	9.530.548	0
0205030501	Altri debiti v/Regione o Provincia Autonoma - GSA	0	5.596.299	5.596.299
<b>P.D.3</b>	<b>Debiti v/Regione o provincia Autonoma</b>	<b>30.296.204</b>	<b>35.892.503</b>	<b>5.596.299</b>
0205040101	Debiti v/Comuni	150.000	150.000	0
<b>P.D.4</b>	<b>Debiti v/Comuni</b>	<b>150.000</b>	<b>150.000</b>	<b>0</b>
0102022623	Note credito da ricevere v/ASL Lanciano Vasto Chieti per altre prestazioni	(58)	(23.909)	(23.851)
0102022625	Note credito da ricevere v/ASL Teramo per altre prestazioni	0	(47)	(47)
0205050601	Debiti v/ASL Avezzano Sulmona L'Aquila per altre prestazioni	259.295	277.080	17.786
0205050602	Fatture da ricevere v/ASL Avezzano Sulmona L'Aquila per altre prestazioni	236.846	239.701	2.856
0205050603	Debiti v/ASL Lanciano Vasto Chieti per altre prestazioni	64.838	88.545	23.707
0205050604	Fatture da ricevere v/ASL Lanciano Vasto Chieti per altre prestazioni	9.926	23.166	13.240
0205050607	Debiti v/ASL Teramo per altre prestazioni	2.068.066	2.117.901	49.835
0205050608	Fatture da ricevere v/ASL Teramo per altre prestazioni	26.706	60.702	33.996
<b>P.D.5.d</b>	<b>Debiti v/Aziende Sanitarie pubbliche della Regione per altre prestazioni</b>	<b>2.665.619</b>	<b>2.783.141</b>	<b>117.522</b>
0205050701	Debiti v/Aziende sanitarie pubbliche Extraregione	74.953	98.239	23.286
0205050702	Fatture da ricevere v/Aziende sanitarie pubbliche Extraregione	45.841	27.647	(18.194)
0205050703	Debiti v/Aziende Ospedaliere, IRCCS, Policlinici, Fondazioni Extraregione	56.195	50.956	(5.238)
0205050704	Fatture da ricevere v/Aziende Ospedaliere, IRCCS, Policlinici, Fondazioni Extraregione	22.127	38.668	16.541
<b>P.D.5.f</b>	<b>Debiti v/Aziende Sanitarie pubbliche fuori Regione</b>	<b>199.116</b>	<b>215.510</b>	<b>16.395</b>
0102022634	Note di credito v/IRCCS privati e Policlinici	0	(7.956)	(7.956)
0102022636	Note credito da ricevere v/Case di Cura	(4.611)	(126)	4.484
0102022637	Note credito da ricevere v/altri erogatori di prestazioni sanitarie - intraregione	(25.891.530)	(24.987.464)	904.066
0102022638	Note credito da ricevere verso altri fornitori nazionali	(1.282.411)	(738.479)	543.931
0205070101	Debiti v/medici di base	1.913.107	1.908.018	(5.090)
0205070102	Debiti v/farmacie	6.310.643	6.335.742	25.099
0205070103	Debiti v/medici SUMAI	1.742	104.120	102.378
0205070108	Debiti v/Case di Cura	29.127.789	28.602.162	(525.627)
0205070109	Fatture da ricevere v/Case di Cura	6.431.799	7.357.378	925.580
0205070110	Debiti v/altri erogatori di prestazioni sanitarie - intraregione	59.043.869	57.405.802	(1.638.067)
0205070111	Fatture da ricevere v/altri erogatori di prestazioni sanitarie - intraregione	2.404.175	2.178.298	(225.877)
0205070201	Debiti verso altri fornitori nazionali	34.893.886	36.047.284	1.153.399
0205070202	Fatture da ricevere verso altri fornitori nazionali	14.320.195	14.256.020	(64.175)

# Bilancio di Esercizio 2019 - Dettagli di SP Dlgs 118/2011

556

		Esercizio 2018	Esercizio 2019	Esercizio 2019 vs Esercizio
0205070203	Debiti verso altri fornitori esteri	84.573	49.400	(35.173)
0205070204	Fatture da ricevere verso altri fornitori esteri	49.807	110.138	60.331
0205070205	Debiti verso professionisti e collaboratori (ad esclusione degli organi diretti)	84.222	76.716	(7.506)
<b>P.D.7</b>	<b>Debiti v/Fornitori</b>	<b>127.487.256</b>	<b>128.697.052</b>	<b>1.209.796</b>
0205090102	Erario c/ritenute su lavoro autonomo	466.216	907.482	441.266
0205090103	Erario c/ritenute su lavoro dipendente	794.117	5.701.476	4.907.359
0205090104	Erario c/I.V.A.	14.894	78.997	64.103
0205090105	Erario c/Irap	221.216	2.014.626	1.793.410
0205090107	Erario c/IVA e split payment	2.639.560	3.107.270	467.710
<b>P.D.9</b>	<b>Debiti Tributarî</b>	<b>4.136.002</b>	<b>11.809.851</b>	<b>7.673.849</b>



**MODELLO CE COMPARATO**  
**E**  
**DETTAGLI**

---





# Modello CE comparato

€/000

Cons	CODICE	VOCE MODELLO CE	Esercizio 2018	Previsione 2019	Esercizio 2019	Esercizio 2019 vs Esercizio 2018	Esercizio 2019 vs Previsione 2019
		A) Valore della produzione					
	AA0010	A.1) Contributi in c/esercizio	569.823.506	573.052.146	573.160.589	3.337.083	108.443
	AA0020	A.1.A) Contributi da Regione o Prov. Aut. per quota F.S. regionale	569.244.566	572.535.910	571.940.771	2.696.205	(595.139)
	AA0030	A.1.A.1) da Regione o Prov. Aut. per quota F.S. regionale indistinto	555.479.764	558.479.764	559.016.191	3.536.427	536.427
	AA0031	A.1.A.1.1) Finanziamento indistinto	555.479.764	558.479.764	557.753.922	2.274.158	(725.842)
	AA0032	A.1.A.1.2) Finanziamento indistinto finalizzato da Regione	0	0	1.262.269	1.262.269	1.262.269
	AA0033	A.1.A.1.3) Funzioni	0	0	0	0	0
	AA0034	A.1.A.1.3.A) Funzioni - Pronto Soccorso	0	0	0	0	0
	AA0035	A.1.A.1.3.B) Funzioni - Altro	0	0	0	0	0
	AA0036	A.1.A.1.4) Quota finalizzata per il Piano aziendale di cui all'art. 1, comma. 528, L. 208/2015	0	0	0	0	0
	AA0040	A.1.A.2) da Regione o Prov. Aut. per quota F.S. regionale vincolato	13.764.802	14.056.146	12.924.580	(840.222)	(1.131.566)
	AA0050	A.1.B) Contributi c/esercizio (extra fondo)	578.940	516.236	1.219.818	640.878	703.582
	AA0060	A.1.B.1) da Regione o Prov. Aut. (extra fondo)	410.405	324.056	1.181.117	770.713	857.062
	AA0070	A.1.B.1.1) Contributi da Regione o Prov. Aut. (extra fondo) vincolati	410.405	324.056	964.199	553.795	640.144
	AA0080	A.1.B.1.2) Contributi da Regione o Prov. Aut. (extra fondo) - Risorse aggiuntive da bilancio regionale a titolo di copertura LEA	0	0	0	0	0
	AA0090	A.1.B.1.3) Contributi da Regione o Prov. Aut. (extra fondo) - Risorse aggiuntive da bilancio regionale a titolo di copertura extra LEA	0	0	0	0	0
	AA0100	A.1.B.1.4) Contributi da Regione o Prov. Aut. (extra fondo) - Altro	0	0	216.918	216.918	216.918
	AA0110	A.1.B.2) Contributi da Aziende sanitarie pubbliche della Regione o Prov. Aut. (extra fondo)	0	0	0	0	0
R	AA0120	A.1.B.2.1) Contributi da Aziende sanitarie pubbliche della Regione o Prov. Aut. (extra fondo) vincolati	0	0	0	0	0
R	AA0130	A.1.B.2.2) Contributi da Aziende sanitarie pubbliche della Regione o Prov. Aut. (extra fondo) altro	0	0	0	0	0
	AA0140	A.1.B.3) Contributi da Ministero della Salute e da altri soggetti pubblici (extra fondo)	168.535	192.180	38.701	(129.835)	(153.480)
	AA0141	A.1.B.3.1) Contributi da Ministero della Salute (extra fondo)	0	0	0	0	0
	AA0150	A.1.B.3.2) Contributi da altri soggetti pubblici (extra fondo) vincolati	168.535	182.538	38.701	(129.835)	(143.837)
	AA0160	A.1.B.3.3) Contributi da altri soggetti pubblici (extra fondo) L. 210/92	0	0	0	0	0
	AA0170	A.1.B.3.4) Contributi da altri soggetti pubblici (extra fondo) altro	0	9.643	0	0	(9.643)
	AA0171	A.1.B.3.5) Contributi da altri soggetti pubblici (extra fondo) - in attuazione dell'art.79, comma 1 sexies lettera c), del D.L. 112/2008, convertito con legge 133/2008 e della legge 23 dicembre 2009 n. 191.	0	0	0	0	0
	AA0180	A.1.C) Contributi c/esercizio per ricerca	0	0	0	0	0
	AA0190	A.1.C.1) Contributi da Ministero della Salute per ricerca corrente	0	0	0	0	0

558

559

## Modello CE comparato

€/000

Cons	CODICE	VOCE MODELLO CE	Esercizio 2018	Previsione 2019	Esercizio 2019	Esercizio 2019 vs Esercizio 2018	Esercizio 2019 vs Previsione 2019
	AA0200	A.1.C.2) Contributi da Ministero della Salute per ricerca finalizzata	0	0	0	0	0
	AA0210	A.1.C.3) Contributi da Regione ed altri soggetti pubblici per ricerca	0	0	0	0	0
	AA0220	A.1.C.4) Contributi da privati per ricerca	0	0	0	0	0
	AA0230	A.1.D) Contributi c/esercizio da privati	0	0	0	0	0
	AA0240	A.2) Rettifica contributi c/esercizio per destinazione ad investimenti	(4.347.847)	(360.000)	(3.379.701)	968.146	(3.019.701)
	AA0250	A.2.A) Rettifica contributi in c/esercizio per destinazione ad investimenti - da Regione o Prov. Aut. per quota F.S. regionale	(4.347.847)	(360.000)	(3.379.701)	968.146	(3.019.701)
	AA0260	A.2.B) Rettifica contributi in c/esercizio per destinazione ad investimenti - altri contributi	0	0	0	0	0
	AA0270	A.3) Utilizzo fondi per quote inutilizzate contributi finalizzati e vincolati di esercizi precedenti	8.070.784	11.593.390	17.786.604	9.715.820	6.193.214
	AA0271	A.3.A) Utilizzo fondi per quote inutilizzate contributi di esercizi precedenti da Regione o Prov. Aut. per quota F.S. regionale indistinto finalizzato	0	0	0	0	0
	AA0280	A.3.B) Utilizzo fondi per quote inutilizzate contributi di esercizi precedenti da Regione o Prov. Aut. per quota F.S. regionale vincolato	8.070.784	11.593.390	17.544.375	9.473.590	5.950.984
	AA0290	A.3.C) Utilizzo fondi per quote inutilizzate contributi di esercizi precedenti da soggetti pubblici (extra fondo) vincolati	0	0	242.230	242.230	242.230
	AA0300	A.3.D) Utilizzo fondi per quote inutilizzate contributi di esercizi precedenti per ricerca	0	0	0	0	0
	AA0310	A.3.E) Utilizzo fondi per quote inutilizzate contributi vincolati di esercizi precedenti da privati	0	0	0	0	0
	AA0320	A.4) Ricavi per prestazioni sanitarie e sociosanitarie a rilevanza sanitaria	130.750.492	129.075.386	136.688.020	5.937.528	7.612.635
	AA0330	A.4.A) Ricavi per prestazioni sanitarie e sociosanitarie a rilevanza sanitaria erogate a soggetti pubblici	112.404.019	110.173.835	120.511.920	8.107.901	10.338.085
R	AA0340	A.4.A.1) Ricavi per prestaz. sanitarie e sociosanitarie a rilevanza sanitaria erogate ad Aziende sanitarie pubbliche della Regione	99.510.381	99.088.169	102.476.232	2.965.851	3.388.063
R	AA0350	A.4.A.1.1) Prestazioni di ricovero	63.932.153	63.769.805	64.992.534	1.060.382	1.222.729
R	AA0360	A.4.A.1.2) Prestazioni di specialistica ambulatoriale	8.495.471	8.391.025	9.019.952	524.481	628.926
R	AA0361	A.4.A.1.3) Prestazioni di pronto soccorso non seguite da ricovero	0	0	0	0	0
R	AA0370	A.4.A.1.4) Prestazioni di psichiatria residenziale e semiresidenziale	4.667.986	4.586.903	4.699.732	31.746	112.829
R	AA0380	A.4.A.1.5) Prestazioni di File F	13.551.276	13.551.276	15.293.241	1.741.964	1.741.965
R	AA0390	A.4.A.1.6) Prestazioni servizi MMG, PLS, Contin. assistenziale	76.930	76.931	139.165	62.235	62.234
R	AA0400	A.4.A.1.7) Prestazioni servizi farmaceutica convenzionata	1.554.303	1.554.304	1.464.960	(89.344)	(89.344)
R	AA0410	A.4.A.1.8) Prestazioni termali	1.071.238	1.013.365	825.374	(245.865)	(187.991)
R	AA0420	A.4.A.1.9) Prestazioni trasporto ambulanze ed elisoccorso	176.713	176.712	215.494	38.781	38.782
R	AA0421	A.4.A.1.10) Prestazioni assistenza integrativa	0	0	0	0	0

# Modello CE comparato

€/000

Cons	CODICE	VOCE MODELLO CE	Esercizio 2018	Previsione 2019	Esercizio 2019	Esercizio 2019 vs Esercizio 2018	Esercizio 2019 vs Previsione 2019
R	AA0422	A.4.A.1.11) Prestazioni assistenza protesica	0	0	0	0	0
R	AA0423	A.4.A.1.12) Prestazioni assistenza riabilitativa extraospedaliera	0	0	0	0	0
R	AA0424	A.4.A.1.13) Ricavi per cessione di emocomponenti e cellule staminali	0	0	0	0	0
R	AA0425	A.4.A.1.14) Prestazioni assistenza domiciliare integrata (ADI)	0	0	0	0	0
R	AA0430	A.4.A.1.15) Altre prestazioni sanitarie e socio-sanitarie a rilevanza sanitaria	5.984.311	5.967.848	5.825.783	(158.528)	(142.066)
	AA0440	A.4.A.2) Ricavi per prestaz. sanitarie e sociosanitarie a rilevanza sanitaria erogate ad altri soggetti pubblici	90.382	6.332	56.370	(34.011)	50.038
	AA0450	A.4.A.3) Ricavi per prestaz. sanitarie e sociosanitarie a rilevanza sanitaria erogate a soggetti pubblici Extraregione	12.803.257	11.079.333	17.979.317	5.176.061	6.899.984
S	AA0460	A.4.A.3.1) Prestazioni di ricovero	7.320.391	5.487.333	11.878.307	4.557.916	6.390.974
S	AA0470	A.4.A.3.2) Prestazioni ambulatoriali	1.477.230	1.466.667	2.030.527	553.297	563.860
S	AA0471	A.4.A.3.3) Prestazioni pronto soccorso non soggette da ricovero	0	0	0	0	0
SS	AA0480	A.4.A.3.4) Prestazioni di psichiatria non soggetta a compensazione (resid. e semiresid.)	0	0	0	0	0
S	AA0490	A.4.A.3.5) Prestazioni di File F	2.471.453	2.472.000	1.915.087	(556.366)	(556.913)
S	AA0500	A.4.A.3.6) Prestazioni servizi MMG, PLS, Contin. assistenziale Extraregione	56.123	56.000	19.434	(36.689)	(36.566)
S	AA0510	A.4.A.3.7) Prestazioni servizi farmaceutica convenzionata Extraregione	506.661	506.667	1.142.997	636.335	636.330
S	AA0520	A.4.A.3.8) Prestazioni termali Extraregione	180.074	180.000	237.346	57.272	57.346
S	AA0530	A.4.A.3.9) Prestazioni trasporto ambulanze ed elisoccorso Extraregione	469.731	469.333	309.535	(160.196)	(159.798)
SS	AA0541	A.4.A.3.10) Prestazioni assistenza integrativa da pubblico (extraregione)	0	0	0	0	0
SS	AA0542	A.4.A.3.11) Prestazioni assistenza protesica da pubblico (extraregione)	0	0	0	0	0
S	AA0550	A.4.A.3.12) Ricavi per cessione di emocomponenti e cellule staminali Extraregione	0	122.667	45.357	45.357	(77.310)
S	AA0560	A.4.A.3.13) Ricavi GSA per differenziale saldo mobilità interregionale	0	0	0	0	0
S	AA0561	A.4.A.3.14) Altre prestazioni sanitarie e sociosanitarie a rilevanza sanitaria erogate a soggetti pubblici Extraregione	0	0	0	0	0
SS	AA0570	A.4.A.3.15) Altre prestazioni sanitarie e sociosanitarie a rilevanza sanitaria non soggette a compensazione Extraregione	2.626	0	7.192	4.566	7.192
SS	AA0580	A.4.A.3.15.A) Prestazioni di assistenza riabilitativa non soggette a compensazione Extraregione	0	0	0	0	0
SS	AA0590	A.4.A.3.15.B) Altre prestazioni sanitarie e socio-sanitarie a rilevanza sanitaria non soggette a compensazione Extraregione	2.626	0	7.192	4.566	7.192
	AA0600	A.4.A.3.16) Altre prestazioni sanitarie a rilevanza sanitaria - Mobilità attiva Internazionale	318.968	318.667	393.536	74.568	74.869
R	AA0601	A.4.A.3.17) Altre prestazioni sanitarie a rilevanza sanitaria - Mobilità attiva Internazionale rilevata dalle AO, AOU, IRCCS.	0	0	0	0	0

560

# Modello CE comparato

561

€/000

Cons	CODICE	VOCE MODELLO CE	Esercizio 2018	Previsione 2019	Esercizio 2019	Esercizio 2019 vs Esercizio 2018	Esercizio 2019 vs Previsione 2019
SS	AA0602	A.4.A.3.18) Altre prestazioni sanitarie e socio-sanitarie a rilevanza sanitaria ad Aziende sanitarie e casse mutua estera - (fatturate direttamente)	0	0	0	0	0
S	AA0610	A.4.B) Ricavi per prestazioni sanitarie e socio-sanitarie a rilevanza sanitaria erogate da privati v/residenti Extraregione in compensazione (mobilità attiva)	10.487.490	10.726.667	8.627.871	(1.859.619)	(2.098.796)
S	AA0620	A.4.B.1) Prestazioni di ricovero da priv. Extraregione in compensazione (mobilità attiva)	10.285.883	10.514.667	8.426.930	(1.858.953)	(2.087.736)
S	AA0630	A.4.B.2) Prestazioni ambulatoriali da priv. Extraregione in compensazione (mobilità attiva)	201.606	212.000	200.940	(666)	(11.060)
S	AA0631	A.4.B.3) Prestazioni di pronto soccorso non seguite da ricovero da priv. Extraregione in compensazione (mobilità attiva)	0	0	0	0	0
S	AA0640	A.4.B.4) Prestazioni di File F da priv. Extraregione in compensazione (mobilità attiva)	0	0	0	0	0
S	AA0650	A.4.B.5) Altre prestazioni sanitarie e socio-sanitarie a rilevanza sanitaria erogate da privati v/residenti Extraregione in compensazione (mobilità attiva)	0	0	0	0	0
	AA0660	A.4.C) Ricavi per prestazioni sanitarie e socio-sanitarie a rilevanza sanitaria erogate a privati	3.620.504	3.929.921	3.619.506	(999)	(310.415)
	AA0670	A.4.D) Ricavi per prestazioni sanitarie erogate in regime di intramoenia	4.238.479	4.244.963	3.928.724	(309.755)	(316.239)
	AA0680	A.4.D.1) Ricavi per prestazioni sanitarie intramoenia - Area ospedaliera	80.437	27.628	97.958	17.521	70.330
	AA0690	A.4.D.2) Ricavi per prestazioni sanitarie intramoenia - Area specialistica	3.326.104	3.398.808	3.340.368	14.264	(58.440)
	AA0700	A.4.D.3) Ricavi per prestazioni sanitarie intramoenia - Area sanità pubblica	17.535	16.521	16.412	(1.122)	(108)
	AA0710	A.4.D.4) Ricavi per prestazioni sanitarie intramoenia - Consulenze (ex art. 55 c.1 lett. c), d) ed ex art. 57-58)	677.849	665.879	385.533	(292.316)	(280.346)
R	AA0720	A.4.D.5) Ricavi per prestazioni sanitarie intramoenia - Consulenze (ex art. 55 c.1 lett. c), d) ed ex art. 57-58) (Aziende sanitarie pubbliche della Regione)	0	0	0	0	0
	AA0730	A.4.D.6) Ricavi per prestazioni sanitarie intramoenia - Altro	130.775	135.861	70.558	(60.217)	(65.303)
R	AA0740	A.4.D.7) Ricavi per prestazioni sanitarie intramoenia - Altro (Aziende sanitarie pubbliche della Regione)	5.780	267	17.895	12.116	17.629
	AA0750	A.5) Concorsi, recuperi e rimborsi	3.858.743	4.824.301	3.897.788	39.046	(926.512)
	AA0760	A.5.A) Rimborsi assicurativi	151.673	102.398	157.879	6.206	55.480
	AA0770	A.5.B) Concorsi, recuperi e rimborsi da Regione	0	0	0	0	0
	AA0780	A.5.B.1) Rimborso degli oneri stipendiali del personale dell'azienda in posizione di comando presso la Regione	0	0	0	0	0
	AA0790	A.5.B.2) Altri concorsi, recuperi e rimborsi da parte della Regione	0	0	0	0	0

# Modello CE comparato

€/000

Cons	CODICE	VOCE MODELLO CE	Esercizio 2018	Previsione 2019	Esercizio 2019	Esercizio 2019 vs Esercizio 2018	Esercizio 2019 vs Previsione 2019
R	AA0800	A.5.C) Concorsi, recuperi e rimborsi da Aziende sanitarie pubbliche della Regione	203.851	140.859	131.694	(72.156)	(9.164)
R	AA0810	A.5.C.1) Rimborso degli oneri stipendiali del personale dipendente dell'azienda in posizione di comando presso Aziende sanitarie pubbliche della Regione	23.254	31.004	0	(23.254)	(31.004)
R	AA0820	A.5.C.2) Rimborsi per acquisto beni da parte di Aziende sanitarie pubbliche della Regione	0	0	0	0	0
R	AA0830	A.5.C.3) Altri concorsi, recuperi e rimborsi da parte di Aziende sanitarie pubbliche della Regione	180.597	109.855	131.694	(48.903)	21.839
R	AA0831	A.5.C.4) Altri concorsi, recuperi e rimborsi da parte della Regione - GSA	0	0	0	0	0
	AA0840	A.5.D) Concorsi, recuperi e rimborsi da altri soggetti pubblici	253.112	287.131	49.012	(204.100)	(238.119)
	AA0850	A.5.D.1) Rimborso degli oneri stipendiali del personale dipendente dell'azienda in posizione di comando presso altri soggetti pubblici	150.326	114.751	0	(150.326)	(114.751)
	AA0860	A.5.D.2) Rimborsi per acquisto beni da parte di altri soggetti pubblici	8.375	14.710	5.464	(2.910)	(9.245)
	AA0870	A.5.D.3) Altri concorsi, recuperi e rimborsi da parte di altri soggetti pubblici	94.411	157.670	43.547	(50.863)	(114.123)
	AA0880	A.5.E) Concorsi, recuperi e rimborsi da privati	3.250.107	4.293.913	3.559.204	309.096	(734.709)
	AA0890	A.5.E.1) Rimborso da aziende farmaceutiche per Pay back	2.615.699	3.426.932	2.477.468	(138.231)	(949.464)
	AA0900	A.5.E.1.1) Pay-back per il superamento del tetto della spesa farmaceutica territoriale	0	0	0	0	0
	AA0910	A.5.E.1.2) Pay-back per superamento del tetto della spesa farmaceutica ospedaliera	0	0	0	0	0
	AA0920	A.5.E.1.3) Ulteriore Pay-back	2.615.699	3.426.932	2.477.468	(138.231)	(949.464)
	AA0921	A.5.E.2) Rimborso per Pay back sui dispositivi medici	0	0	0	0	0
	AA0930	A.5.E.3) Altri concorsi, recuperi e rimborsi da privati	634.409	866.980	1.081.736	447.327	214.755
	AA0940	A.6) Compartecipazione alla spesa per prestazioni sanitarie (Ticket)	6.929.807	6.745.092	7.163.365	233.558	418.272
	AA0950	A.6.A) Compartecipazione alla spesa per prestazioni sanitarie - Ticket sulle prestazioni di specialistica ambulatoriale e APA-PAC	6.543.145	6.414.769	6.930.386	387.241	515.617
	AA0960	A.6.B) Compartecipazione alla spesa per prestazioni sanitarie - Ticket sul pronto soccorso	386.662	330.323	232.978	(153.683)	(97.345)
	AA0970	A.6.C) Compartecipazione alla spesa per prestazioni sanitarie (Ticket) - Altro	0	0	0	0	0
	AA0980	A.7) Quota contributi c/capitale imputata all'esercizio	10.491.675	9.824.993	10.730.937	239.262	905.943
	AA0990	A.7.A) Quota imputata all'esercizio dei finanziamenti per investimenti dallo Stato	54.754	48.286	86.964	32.210	38.678
	AA1000	A.7.B) Quota imputata all'esercizio dei finanziamenti per investimenti da Regione	1.674.246	1.468.545	1.986.864	312.618	518.319

502

563

€/000

## Modello CE comparato

Cons	CODICE	VOCE MODELLO CE	Esercizio 2018	Previsione 2019	Esercizio 2019	Esercizio 2019 vs Esercizio 2018	Esercizio 2019 vs Previsione 2019
	AA1010	A.7.C) Quota imputata all'esercizio dei finanziamenti per beni di prima dotazione	3.577.468	3.577.468	3.577.468	0	0
	AA1020	A.7.D) Quota imputata all'esercizio dei contributi in c/ esercizio FSR destinati ad investimenti	5.185.207	4.730.694	5.079.640	(105.567)	348.946
	AA1030	A.7.E) Quota imputata all'esercizio degli altri contributi in c/ esercizio destinati ad investimenti	0	0	0	0	0
	AA1040	A.7.F) Quota imputata all'esercizio di altre poste del patrimonio netto	0	0	0	0	0
	AA1050	A.8) Incrementi delle immobilizzazioni per lavori interni	0	0	0	0	0
	AA1060	A.9) Altri ricavi e proventi	551.447	633.148	582.651	31.204	(50.496)
	AA1070	A.9.A) Ricavi per prestazioni non sanitarie	1.739	4.954	7.000	5.261	2.045
	AA1080	A.9.B) Fitti attivi ed altri proventi da attività immobiliari	186.882	221.561	286.978	100.096	65.417
	AA1090	A.9.C) Altri proventi diversi	362.826	406.633	288.674	(74.152)	(117.959)
	AZ9999	Totale valore della produzione (A)	726.128.607	735.388.455	746.630.253	20.501.646	11.241.798
		B) Costi della produzione					
	BA0010	B.1) Acquisti di beni	132.089.475	134.736.629	137.720.254	5.630.779	2.983.625
	BA0020	B.1.A) Acquisti di beni sanitari	131.089.733	133.742.992	136.729.514	5.639.781	2.986.521
	BA0030	B.1.A.1) Prodotti farmaceutici ed emoderivati	83.288.901	85.109.193	86.341.021	3.052.120	1.231.829
	BA0040	B.1.A.1.1) Medicinali con AIC, ad eccezione di vaccini, emoderivati di produzione regionale, ossigeno e altri gas medicali	81.177.785	83.192.345	85.184.509	4.006.724	1.992.164
	BA0050	B.1.A.1.2) Medicinali senza AIC	752.264	852.644	679.664	(72.601)	(172.980)
	BA0051	B.1.A.1.3) Ossigeno e altri gas medicali	1.358.852	1.064.204	476.849	(882.004)	(587.355)
	BA0060	B.1.A.1.4) Emoderivati di produzione regionale	0	0	0	0	0
R	BA0061	B.1.A.1.4.1) Emoderivati di produzione regionale da pubblico (Aziende sanitarie pubbliche della Regione) - Mobilità intraregionale	0	0	0	0	0
S	BA0062	B.1.A.1.4.2) Emoderivati di produzione regionale da pubblico (Aziende sanitarie pubbliche della Regione) - Mobilità extraregionale	0	0	0	0	0
	BA0063	B.1.A.1.4.3) Emoderivati di produzione regionale da altri soggetti	0	0	0	0	0
	BA0070	B.1.A.2) Sangue ed emocomponenti	23.081	25.333	0	(23.081)	(25.333)
R	BA0080	B.1.A.2.1) da pubblico (Aziende sanitarie pubbliche della Regione) - Mobilità intraregionale	0	0	0	0	0
S	BA0090	B.1.A.2.2) da pubblico (Aziende sanitarie pubbliche extra Regione) - Mobilità extraregionale	23.081	25.333	0	(23.081)	(25.333)
	BA0100	B.1.A.2.3) da altri soggetti	0	0	0	0	0
	BA0210	B.1.A.3) Dispositivi medici	42.871.862	43.504.073	45.240.361	2.368.499	1.736.288
	BA0220	B.1.A.3.1) Dispositivi medici	27.013.314	27.260.328	28.968.172	1.954.858	1.707.844
	BA0230	B.1.A.3.2) Dispositivi medici impiantabili attivi	3.071.999	3.523.040	3.788.646	716.647	265.606
	BA0240	B.1.A.3.3) Dispositivi medico diagnostici in vitro (IVD)	12.786.549	12.720.705	12.483.543	(303.005)	(237.161)

# Modello CE comparato

€/000

Cons	CODICE	VOCE MODELLO CE	Esercizio 2018	Previsione 2019	Esercizio 2019	Esercizio 2019 vs Esercizio 2018	Esercizio 2019 vs Previsione 2019
	BA0250	B.1.A.4) Prodotti dietetici	468.961	480.612	459.965	(8.996)	(20.647)
	BA0260	B.1.A.5) Materiali per la profilassi (vaccini)	2.222.785	2.231.981	2.684.882	462.097	452.900
	BA0270	B.1.A.6) Prodotti chimici	0	0	0	0	0
	BA0280	B.1.A.7) Materiali e prodotti per uso veterinario	20.636	20.517	15.170	(5.466)	(5.347)
	BA0290	B.1.A.8) Altri beni e prodotti sanitari	2.193.507	2.371.283	1.988.115	(205.392)	(383.168)
R	BA0300	B.1.A.9) Beni e prodotti sanitari da Aziende sanitarie pubbliche della Regione	0	0	0	0	0
R	BA0301	B.1.A.9.1) Prodotti farmaceutici ed emoderivati	0	0	0	0	0
R	BA0303	B.1.A.9.3) Dispositivi medici	0	0	0	0	0
R	BA0304	B.1.A.9.4) Prodotti dietetici	0	0	0	0	0
R	BA0305	B.1.A.9.5) Materiali per la profilassi (vaccini)	0	0	0	0	0
R	BA0306	B.1.A.9.6) Prodotti chimici	0	0	0	0	0
R	BA0307	B.1.A.9.7) Materiali e prodotti per uso veterinario	0	0	0	0	0
R	BA0308	B.1.A.9.8) Altri beni e prodotti sanitari	0	0	0	0	0
	BA0310	B.1.B) Acquisti di beni non sanitari	999.743	993.637	990.740	(9.003)	(2.897)
	BA0320	B.1.B.1) Prodotti alimentari	84	111	336	253	225
	BA0330	B.1.B.2) Materiali di guardaroba, di pulizia e di convivenza in genere	64.306	68.233	34.271	(30.035)	(33.962)
	BA0340	B.1.B.3) Combustibili, carburanti e lubrificanti	172.420	161.373	145.758	(26.661)	(15.615)
	BA0350	B.1.B.4) Supporti informatici e cancelleria	477.975	499.614	458.683	(19.292)	(40.931)
	BA0360	B.1.B.5) Materiale per la manutenzione	239.884	209.119	284.529	44.644	75.410
	BA0370	B.1.B.6) Altri beni e prodotti non sanitari	45.074	55.186	67.163	22.089	11.977
R	BA0380	B.1.B.7) Beni e prodotti non sanitari da Aziende sanitarie pubbliche della Regione	0	0	0	0	0
	BA0390	B.2) Acquisti di servizi	368.048.524	363.213.518	374.074.005	6.025.481	10.860.487
	BA0400	B.2.A) Acquisti servizi sanitari	331.170.828	326.671.145	337.098.602	5.927.775	10.427.457
	BA0410	B.2.A.1) Acquisti servizi sanitari per medicina di base	35.909.284	35.791.854	35.330.015	(579.269)	(461.839)
	BA0420	B.2.A.1.1) - da convenzione	35.653.505	35.435.849	35.075.850	(577.655)	(359.999)
	BA0430	B.2.A.1.1.A) Costi per assistenza MMG	24.517.315	24.328.709	23.959.445	(557.870)	(369.264)
	BA0440	B.2.A.1.1.B) Costi per assistenza PLS	6.415.071	6.208.374	5.870.214	(544.857)	(338.161)
	BA0450	B.2.A.1.1.C) Costi per assistenza Continuità assistenziale	3.931.464	4.008.917	4.254.570	323.106	245.653
	BA0460	B.2.A.1.1.D) Altro (medicina dei servizi, psicologi, medici 118, ecc)	789.656	889.849	991.622	201.966	101.773
R	BA0470	B.2.A.1.2) - da pubblico (Aziende sanitarie pubbliche della Regione) - Mobilità intraregionale	38.671	38.671	51.404	12.733	12.733
S	BA0480	B.2.A.1.3) - da pubblico (Aziende sanitarie pubbliche Extraregione) - Mobilità extraregionale	217.108	317.333	202.760	(14.347)	(114.573)
	BA0490	B.2.A.2) Acquisti servizi sanitari per farmaceutica	51.864.361	47.734.961	48.380.817	(3.483.544)	645.856
	BA0500	B.2.A.2.1) - da convenzione	50.129.678	46.000.000	46.621.762	(3.507.916)	621.762

264



565

€/000

## Modello CE comparato

Cons	CODICE	VOCE MODELLO CE	Esercizio 2018	Previsione 2019	Esercizio 2019	Esercizio 2019 vs Esercizio 2018	Esercizio 2019 vs Previsione 2019
R	BA0510	B.2.A.2.2) - da pubblico (Aziende sanitarie pubbliche della Regione)- Mobilità intraregionale	1.277.628	1.277.628	1.255.011	(22.617)	(22.617)
S	BA0520	B.2.A.2.3) - da pubblico (Extraregione)	457.055	457.333	504.044	46.990	46.711
	BA0530	B.2.A.3) Acquisti servizi sanitari per assistenza specialistica ambulatoriale	26.809.571	27.321.458	26.090.460	(719.111)	(1.230.998)
R	BA0540	B.2.A.3.1) - da pubblico (Aziende sanitarie pubbliche della Regione)	8.879.360	8.835.998	9.027.977	148.618	191.979
R	BA0541	B.2.A.3.2) prestazioni di pronto soccorso non seguite da ricovero - da pubblico (Aziende sanitarie pubbliche della Regione)	0	0	0	0	0
	BA0550	B.2.A.3.3) - da pubblico (altri soggetti pubbl. della Regione)	360.210	401.129	580.281	220.071	179.152
	BA0551	B.2.A.3.4) prestazioni di pronto soccorso non seguite da ricovero - da pubblico (altri soggetti pubbl. della Regione)	0	0	0	0	0
S	BA0560	B.2.A.3.5) - da pubblico (Extraregione)	4.000.754	4.000.000	3.402.819	(597.935)	(597.181)
S	BA0561	B.2.A.3.6) prestazioni di pronto soccorso non seguite da ricovero - da pubblico (Extraregione)	0	0	0	0	0
	BA0570	B.2.A.3.7) - da privato - Medici SUMAI	4.486.744	4.746.607	4.184.409	(302.336)	(562.198)
	BA0580	B.2.A.3.8) - da privato	8.885.806	9.131.503	8.698.102	(187.704)	(433.401)
	BA0590	B.2.A.3.8.A) Servizi sanitari per assistenza specialistica da IRCCS privati e Policlinici privati	83.336	80.248	55.663	(27.674)	(24.585)
	BA0591	B.2.A.3.8.B) Servizi sanitari per prestazioni di pronto soccorso non seguite da ricovero - da IRCCS privati e Policlinici privati	0	0	0	0	0
	BA0600	B.2.A.3.8.C) Servizi sanitari per assistenza specialistica da Ospedali Classificati privati	0	0	0	0	0
	BA0601	B.2.A.3.8.D) Servizi sanitari per prestazioni di pronto soccorso non seguite da ricovero - da Ospedali Classificati privati	0	0	0	0	0
	BA0610	B.2.A.3.8.E) Servizi sanitari per assistenza specialistica da Case di Cura private	5.463.687	5.718.435	5.344.557	(119.129)	(373.878)
	BA0611	B.2.A.3.8.F) Servizi sanitari per prestazioni di pronto soccorso non seguite da ricovero - da Case di Cura private	0	0	0	0	0
	BA0620	B.2.A.3.8.G) Servizi sanitari per assistenza specialistica da altri privati	3.338.783	3.332.820	3.297.882	(40.901)	(34.938)
	BA0621	B.2.A.3.8.H) Servizi sanitari per prestazioni di pronto soccorso non seguite da ricovero - da altri privati	0	0	0	0	0
	BA0630	B.2.A.3.9) - da privato per cittadini non residenti - Extraregione (mobilità attiva in compensazione)	196.698	206.221	196.872	174	(9.349)
	BA0631	B.2.A.3.10) Servizi sanitari per prestazioni di pronto soccorso non seguite da ricovero - da privato per cittadini non residenti - Extraregione (mobilità attiva in compensazione)	0	0	0	0	0
R	BA0640	B.2.A.4) Acquisti servizi sanitari per assistenza riabilitativa	19.990.903	19.529.493	20.274.724	283.821	745.230
	BA0650	B.2.A.4.1) - da pubblico (Aziende sanitarie pubbliche della Regione)	4.832.966	4.685.977	5.168.859	335.893	482.882

# Modello CE comparato

€/000

Cons	CODICE	VOCE MODELLO CE	Esercizio 2018	Previsione 2019	Esercizio 2019	Esercizio 2019 vs Esercizio 2018	Esercizio 2019 vs Previsione 2019
	BA0660	B.2.A.4.2) - da pubblico (altri soggetti pubbl. della Regione)	0	0	0	0	0
SS	BA0670	B.2.A.4.3) - da pubblico (Extraregione) / non soggetti a compensazione	0	0	0	0	0
	BA0680	B.2.A.4.4) - da privato (intraregionale)	14.612.452	14.326.948	14.522.765	(89.687)	195.817
	BA0690	B.2.A.4.5) - da privato (extraregionale)	545.485	516.568	583.100	37.615	66.531
R	BA0700	B.2.A.5) Acquisti servizi sanitari per assistenza integrativa	1.802.069	1.822.881	1.733.047	(69.022)	(89.834)
	BA0710	B.2.A.5.1) - da pubblico (Aziende sanitarie pubbliche della Regione)	0	0	0	0	0
	BA0720	B.2.A.5.2) - da pubblico (altri soggetti pubbl. della Regione)	0	0	0	0	0
S	BA0730	B.2.A.5.3) - da pubblico (Extraregione)	0	0	0	0	0
	BA0740	B.2.A.5.4) - da privato	1.802.069	1.822.881	1.733.047	(69.022)	(89.834)
	BA0750	B.2.A.6) Acquisti servizi sanitari per assistenza protesica	6.303.229	6.251.325	6.846.096	542.867	594.771
R	BA0760	B.2.A.6.1) - da pubblico (Aziende sanitarie pubbliche della Regione)	0	0	0	0	0
	BA0770	B.2.A.6.2) - da pubblico (altri soggetti pubbl. della Regione)	0	0	0	0	0
S	BA0780	B.2.A.6.3) - da pubblico (Extraregione)	0	0	0	0	0
	BA0790	B.2.A.6.4) - da privato	6.303.229	6.251.325	6.846.096	542.867	594.771
	BA0800	B.2.A.7) Acquisti servizi sanitari per assistenza ospedaliera	123.489.437	124.223.378	131.436.629	7.947.191	7.213.251
R	BA0810	B.2.A.7.1) - da pubblico (Aziende sanitarie pubbliche della Regione)	26.481.532	26.117.569	28.052.233	1.570.700	1.934.664
	BA0820	B.2.A.7.2) - da pubblico (altri soggetti pubbl. della Regione)	0	0	0	0	0
S	BA0830	B.2.A.7.3) - da pubblico (Extraregione)	24.057.993	24.816.000	30.364.600	6.306.606	5.548.600
	BA0840	B.2.A.7.4) - da privato	62.664.028	62.774.564	64.592.866	1.928.838	1.818.302
	BA0850	B.2.A.7.4.A) Servizi sanitari per assistenza ospedaliera da IRCCS privati e Policlinici privati	0	0	0	0	0
	BA0860	B.2.A.7.4.B) Servizi sanitari per assistenza ospedaliera da Ospedali Classificati privati	0	0	0	0	0
	BA0870	B.2.A.7.4.C) Servizi sanitari per assistenza ospedaliera da Case di Cura private	62.664.028	62.774.564	64.592.866	1.928.838	1.818.302
	BA0880	B.2.A.7.4.D) Servizi sanitari per assistenza ospedaliera da altri privati	0	0	0	0	0
	BA0890	B.2.A.7.5) - da privato per cittadini non residenti - Extraregione (mobilità attiva in compensazione)	10.285.883	10.515.245	8.426.931	(1.858.953)	(2.088.314)
	BA0900	B.2.A.8) Acquisto prestazioni di psichiatria residenziale e semiresidenziale	13.021.762	12.712.161	12.842.279	(179.483)	130.118
R	BA0910	B.2.A.8.1) - da pubblico (Aziende sanitarie pubbliche della Regione)	1.551.576	1.540.077	1.735.685	184.110	195.608
	BA0920	B.2.A.8.2) - da pubblico (altri soggetti pubbl. della Regione)	0	0	0	0	0
SS	BA0930	B.2.A.8.3) - da pubblico (Extraregione) - non soggette a compensazione	81.782	74.026	60.576	(21.206)	(13.450)
	BA0940	B.2.A.8.4) - da privato (intraregionale)	9.798.520	9.563.340	9.380.592	(417.928)	(182.748)
	BA0950	B.2.A.8.5) - da privato (extraregionale)	1.589.885	1.534.718	1.665.426	75.541	130.708
	BA0960	B.2.A.9) Acquisto prestazioni di distribuzione farmaci File F	7.092.977	8.836.112	8.471.399	1.378.422	(364.713)
R	BA0970	B.2.A.9.1) - da pubblico (Aziende sanitarie pubbliche della Regione) - Mobilità intraregionale	4.464.112	4.464.112	4.858.115	394.003	394.003

506

# Modello CE comparato

567

€/000

Cons	CODICE	VOCE MODELLO CE	Esercizio 2018	Previsione 2019	Esercizio 2019	Esercizio 2019 vs Esercizio 2018	Esercizio 2019 vs Previsione 2019
	BA0980	B.2.A.9.2) - da pubblico (altri soggetti pubbl. della Regione)	0	0	0	0	0
S	BA0990	B.2.A.9.3) - da pubblico (Extraregione)	2.195.879	2.196.000	1.901.053	(294.826)	(294.947)
	BA1000	B.2.A.9.4) - da privato (intraregionale)	432.985	2.176.000	1.712.231	1.279.246	(463.769)
	BA1010	B.2.A.9.5) - da privato (extraregionale)	0	0	0	0	0
	BA1020	B.2.A.9.6) - da privato per cittadini non residenti - Extraregione (mobilità attiva in compensazione)	0	0	0	0	0
	BA1030	B.2.A.10) Acquisto prestazioni termali in convenzione	2.149.506	2.366.423	1.664.344	(485.162)	(702.079)
R	BA1040	B.2.A.10.1) - da pubblico (Aziende sanitarie pubbliche della Regione) - Mobilità intraregionale	0	0	46	46	46
	BA1050	B.2.A.10.2) - da pubblico (altri soggetti pubbl. della Regione)	0	0	0	0	0
S	BA1060	B.2.A.10.3) - da pubblico (Extraregione)	95.302	94.667	106.826	11.524	12.160
	BA1070	B.2.A.10.4) - da privato	1.821.581	1.991.912	1.401.125	(420.455)	(590.787)
	BA1080	B.2.A.10.5) - da privato per cittadini non residenti - Extraregione (mobilità attiva in compensazione)	232.623	279.844	156.346	(76.276)	(123.497)
	BA1090	B.2.A.11) Acquisto prestazioni di trasporto sanitario	8.783.342	8.891.715	7.848.424	(934.918)	(1.043.291)
R	BA1100	B.2.A.11.1) - da pubblico (Aziende sanitarie pubbliche della Regione) - Mobilità intraregionale	103.216	103.216	98.634	(4.582)	(4.582)
	BA1110	B.2.A.11.2) - da pubblico (altri soggetti pubbl. della Regione)	0	0	0	0	0
S	BA1120	B.2.A.11.3) - da pubblico (Extraregione)	344.125	344.000	148.467	(195.658)	(195.533)
	BA1130	B.2.A.11.4) - da privato	8.336.002	8.444.499	7.601.324	(734.678)	(843.175)
	BA1140	B.2.A.12) Acquisto prestazioni Socio-Sanitarie a rilevanza sanitaria	16.307.539	16.525.280	17.664.091	1.356.553	1.138.812
R	BA1150	B.2.A.12.1) - da pubblico (Aziende sanitarie pubbliche della Regione) - Mobilità intraregionale	1.758.520	1.719.708	1.807.405	48.885	87.698
R	BA1151	B.2.A.12.1.A) Assistenza domiciliare integrata (ADI)	0	0	0	0	0
R	BA1152	B.2.A.12.1.B) Altre prestazioni socio-sanitarie a rilevanza sanitaria	1.758.520	1.719.708	1.807.405	48.885	87.698
	BA1160	B.2.A.12.2) - da pubblico (altri soggetti pubblici della Regione)	0	0	0	0	0
S	BA1161	B.2.A.12.3) - da pubblico (Extraregione) - Acquisto di Altre prestazioni socio-sanitarie a rilevanza sanitaria erogate a soggetti pubblici Extraregione	0	0	0	0	0
SS	BA1170	B.2.A.12.4) - da pubblico (Extraregione) non soggette a compensazione	160.969	101.503	163.730	2.761	62.227
	BA1180	B.2.A.12.5) - da privato (intraregionale)	12.500.636	12.932.610	13.625.991	1.125.355	693.381
	BA1190	B.2.A.12.6) - da privato (extraregionale)	1.887.413	1.771.459	2.066.965	179.552	295.506
	BA1200	B.2.A.13) Compartecipazione al personale per att. libero-prof. (intramoenia)	3.321.031	3.409.297	2.990.763	(330.269)	(418.535)
	BA1210	B.2.A.13.1) Compartecipazione al personale per att. libero professionale intramoenia - Area ospedaliera	54.218	152.610	60.059	5.841	(92.551)
	BA1220	B.2.A.13.2) Compartecipazione al personale per att. libero professionale intramoenia- Area specialistica	2.563.747	2.790.652	2.527.433	(36.315)	(263.219)

# Modello CE comparato

€/000

Cons	CODICE	VOCE MODELLO CE	Esercizio 2018	Previsione 2019	Esercizio 2019	Esercizio 2019 vs Esercizio 2018	Esercizio 2019 vs Previsione 2019
	BA1230	B.2.A.13.3) Compartecipazione al personale per att. libero professionale intramoenia - Area sanità pubblica	15.234	19.074	14.345	(888)	(4.728)
	BA1240	B.2.A.13.4) Compartecipazione al personale per att. libero professionale intramoenia - Consulenze (ex art. 55 c.1 lett. c), d) ed ex Art. 57-58)	579.327	371.493	335.908	(243.419)	(35.585)
R	BA1250	B.2.A.13.5) Compartecipazione al personale per att. libero professionale intramoenia - Consulenze (ex art. 55 c.1 lett. c), d) ed ex Art. 57-58) (Aziende sanitarie pubbliche della Regione)	0	0	0	0	0
	BA1260	B.2.A.13.6) Compartecipazione al personale per att. libero professionale intramoenia - Altro	108.505	75.468	53.017	(55.487)	(22.451)
R	BA1270	B.2.A.13.7) Compartecipazione al personale per att. libero professionale intramoenia - Altro (Aziende sanitarie pubbliche della Regione)	0	0	0	0	0
	BA1280	B.2.A.14) Rimborsi, assegni e contributi sanitari	2.143.961	1.745.799	2.341.035	197.074	595.235
	BA1290	B.2.A.14.1) Contributi ad associazioni di volontariato	349.366	380.894	367.251	17.886	(13.642)
	BA1300	B.2.A.14.2) Rimborsi per cure all'estero	2.069	2.611	12.227	10.158	9.616
	BA1310	B.2.A.14.3) Contributi a società partecipate e/o enti dipendenti della Regione	0	0	0	0	0
	BA1320	B.2.A.14.4) Contributo Legge 210/92	0	0	0	0	0
	BA1330	B.2.A.14.5) Altri rimborsi, assegni e contributi	1.792.526	1.362.294	1.961.556	169.030	599.262
R	BA1340	B.2.A.14.6) Rimborsi, assegni e contributi v/Aziende sanitarie pubbliche della Regione	0	0	0	0	0
R	BA1341	B.2.A.14.7) Rimborsi, assegni e contributi v/Regione - GSA	0	0	0	0	0
	BA1350	B.2.A.15) Consulenze, Collaborazioni, Interinale e altre prestazioni di lavoro sanitarie e sociosanitarie	6.574.839	4.695.402	5.940.517	(634.323)	1.245.114
R	BA1360	B.2.A.15.1) Consulenze sanitarie e sociosanitarie Aziende sanitarie pubbliche della Regione	416.373	124.256	386.425	(29.949)	262.169
	BA1370	B.2.A.15.2) Consulenze sanitarie e sociosanitarie terzi - Altri soggetti pubblici	0	0	643	643	643
	BA1380	B.2.A.15.3) Consulenze, Collaborazioni, Interinale e altre prestazioni di lavoro sanitarie e sociosanitarie da privato	6.104.478	4.499.163	5.545.423	(559.055)	1.046.260
	BA1390	B.2.A.15.3.A) Consulenze sanitarie da privato - articolo 55, comma 2, CCNL 8 giugno 2000	2.164.804	2.372.315	2.367.368	202.564	(4.947)
	BA1400	B.2.A.15.3.B) Altre consulenze sanitarie e sociosanitarie da privato	4.382	31.332	11.041	6.660	(20.290)
	BA1410	B.2.A.15.3.C) Collaborazioni coordinate e continuative sanitarie e sociosanitarie da privato	0	0	0	0	0
	BA1420	B.2.A.15.3.D) Indennità a personale universitario - area sanitaria	256.736	261.953	253.677	(3.059)	(8.276)
	BA1430	B.2.A.15.3.E) Lavoro interinale - area sanitaria	2.862.789	944.012	2.555.445	(307.344)	1.611.433
	BA1440	B.2.A.15.3.F) Altre collaborazioni e prestazioni di lavoro - area sanitaria	815.767	889.551	357.891	(457.876)	(531.660)

568

569

€/000

Modello CE comparato

Cons	CODICE	VOCE MODELLO CE	Esercizio 2018	Previsione 2019	Esercizio 2019	Esercizio 2019 vs Esercizio 2018	Esercizio 2019 vs Previsione 2019
	BA1450	B.2.A.15.4) Rimborso oneri stipendiali del personale sanitario in comando	53.988	71.984	8.026	(45.962)	(63.958)
R	BA1460	B.2.A.15.4.A) Rimborso oneri stipendiali personale sanitario in comando da Aziende sanitarie pubbliche della Regione	0	0	0	0	0
	BA1470	B.2.A.15.4.B) Rimborso oneri stipendiali personale sanitario in comando da Regioni, soggetti pubblici e da Università	0	0	0	0	0
SS	BA1480	B.2.A.15.4.C) Rimborso oneri stipendiali personale sanitario in comando da aziende di altre Regioni (Extraregione)	53.988	71.984	8.026	(45.962)	(63.958)
	BA1490	B.2.A.16) Altri servizi sanitari e sociosanitari a rilevanza sanitaria	5.607.017	4.813.606	7.243.963	1.636.946	2.430.357
R	BA1500	B.2.A.16.1) Altri servizi sanitari e sociosanitari a rilevanza sanitaria da pubblico - Aziende sanitarie pubbliche della Regione	0	0	0	0	0
	BA1510	B.2.A.16.2) Altri servizi sanitari e sociosanitari a rilevanza sanitaria da pubblico - Altri soggetti pubblici della Regione	0	0	0	0	0
SS	BA1520	B.2.A.16.3) Altri servizi sanitari e sociosanitari a rilevanza sanitaria da pubblico (Extraregione)	0	0	0	0	0
	BA1530	B.2.A.16.4) Altri servizi sanitari da privato	3.534.647	2.741.606	4.913.910	1.379.263	2.172.304
	BA1540	B.2.A.16.5) Costi per servizi sanitari - Mobilità internazionale passiva	2.072.370	2.072.000	2.330.053	257.683	258.053
R	BA1541	B.2.A.16.6) Costi per servizi sanitari - Mobilità internazionale passiva rilevata dalle ASL	0	0	0	0	0
SS	BA1542	B.2.A.16.7) Costi per prestazioni sanitarie erogate da aziende sanitarie estere (fatturate direttamente)	0	0	0	0	0
S	BA1550	B.2.A.17) Costi GSA per differenziale saldo mobilità interregionale	0	0	0	0	0
	BA1560	B.2.B) Acquisti di servizi non sanitari	36.877.696	36.542.373	36.975.403	97.707	433.030
	BA1570	B.2.B.1) Servizi non sanitari	35.624.428	35.530.721	35.939.366	314.937	408.645
	BA1580	B.2.B.1.1) Lavanderia	4.633.286	5.210.392	4.372.468	(260.817)	(837.924)
	BA1590	B.2.B.1.2) Pulizia	6.110.954	6.117.128	6.224.644	113.690	107.516
	BA1600	B.2.B.1.3) Mensa	4.253.495	4.117.793	4.136.285	(117.210)	18.491
	BA1601	B.2.B.1.3.A) Mensa dipendenti	4.253.495	4.117.793	285.686	(3.967.809)	(3.832.107)
	BA1602	B.2.B.1.3.B) Mensa degenti	0	0	3.850.599	3.850.599	3.850.599
	BA1610	B.2.B.1.4) Riscaldamento	912.591	1.064.234	1.031.930	119.339	(32.304)
	BA1620	B.2.B.1.5) Servizi di assistenza informatica	1.812.784	1.666.760	1.601.065	(211.719)	(65.695)
	BA1630	B.2.B.1.6) Servizi trasporti (non sanitari)	5.893	9.272	7.252	1.360	(2.020)
	BA1640	B.2.B.1.7) Smaltimento rifiuti	1.392.026	1.384.639	1.394.725	2.699	10.086
	BA1650	B.2.B.1.8) Utenze telefoniche	940.271	572.774	875.623	(64.648)	302.849
	BA1660	B.2.B.1.9) Utenze elettricità	3.337.367	3.156.168	3.335.006	(2.360)	178.839
	BA1670	B.2.B.1.10) Altre utenze	875.741	705.878	1.175.727	299.986	469.849
	BA1680	B.2.B.1.11) Premi di assicurazione	4.728.617	4.810.016	4.770.445	41.828	(39.571)
	BA1690	B.2.B.1.11.A) Premi di assicurazione - R.C. Professionale	4.450.700	4.466.553	4.450.838	138	(15.715)

# Modello CE comparato

€/000

Cons	CODICE	VOCE MODELLO CE	Esercizio 2018	Previsione 2019	Esercizio 2019	Esercizio 2019 vs Esercizio 2018	Esercizio 2019 vs Previsione 2019
	BA1700	B.2.B.1.11.B) Premi di assicurazione - Altri premi assicurativi	277.917	343.463	319.607	41.690	(23.856)
	BA1710	B.2.B.1.12) Altri servizi non sanitari	6.621.406	6.715.668	7.014.195	392.790	298.528
R	BA1720	B.2.B.1.12.A) Altri servizi non sanitari da pubblico (aziende sanitarie pubbliche della Regione)	0	0	0	0	0
	BA1730	B.2.B.1.12.B) Altri servizi non sanitari da altri soggetti pubblici	0	0	0	0	0
	BA1740	B.2.B.1.12.C) Altri servizi non sanitari da privato	6.621.406	6.715.668	7.014.195	392.790	298.528
	BA1750	B.2.B.2) Consulenze, Collaborazioni, Interinale e altre prestazioni di lavoro non sanitarie	592.002	527.915	465.196	(126.806)	(62.718)
R	BA1760	B.2.B.2.1) Consulenze non sanitarie da Aziende sanitarie pubbliche della Regione	0	0	0	0	0
	BA1770	B.2.B.2.2) Consulenze non sanitarie da Terzi - Altri soggetti pubblici	0	0	0	0	0
	BA1780	B.2.B.2.3) Consulenze, Collaborazioni, Interinale e altre prestazioni di lavoro non sanitarie da privato	592.002	527.915	465.196	(126.806)	(62.718)
	BA1790	B.2.B.2.3.A) Consulenze non sanitarie da privato	432.527	385.630	305.635	(126.892)	(79.995)
	BA1800	B.2.B.2.3.B) Collaborazioni coordinate e continuative non sanitarie da privato	31.178	18.047	30.732	(447)	12.685
	BA1810	B.2.B.2.3.C) Indennità a personale universitario - area non sanitaria	0	0	0	0	0
	BA1820	B.2.B.2.3.D) Lavoro interinale - area non sanitaria	0	0	0	0	0
	BA1830	B.2.B.2.3.E) Altre collaborazioni e prestazioni di lavoro - area non sanitaria	128.297	124.238	128.830	532	4.592
	BA1831	B.2.B.2.3.F) Altre Consulenze non sanitarie da privato - in attuazione dell'art.79, comma 1 sexies lettera c), del D.L. 112/2008, convertito con legge 133/2008 e della legge 23 dicembre 2009 n. 191	0	0	0	0	0
	BA1840	B.2.B.2.4) Rimborso oneri stipendiali del personale non sanitario in comando	0	0	0	0	0
R	BA1850	B.2.B.2.4.A) Rimborso oneri stipendiali personale non sanitario in comando da Aziende sanitarie pubbliche della Regione	0	0	0	0	0
	BA1860	B.2.B.2.4.B) Rimborso oneri stipendiali personale non sanitario in comando da Regione, soggetti pubblici e da Università	0	0	0	0	0
SS	BA1870	B.2.B.2.4.C) Rimborso oneri stipendiali personale non sanitario in comando da aziende di altre Regioni (Extraregione)	0	0	0	0	0
	BA1880	B.2.B.3) Formazione (esternalizzata e non)	661.265	483.737	570.841	(90.425)	87.104
	BA1890	B.2.B.3.1) Formazione (esternalizzata e non) da pubblico	35.013	36.767	39.578	4.565	2.811
	BA1900	B.2.B.3.2) Formazione (esternalizzata e non) da privato	626.252	446.969	531.263	(94.989)	84.293
	BA1910	B.3) Manutenzione e riparazione (ordinaria externalizzata)	15.710.850	15.464.690	14.506.359	(1.204.491)	(958.331)
	BA1920	B.3.A) Manutenzione e riparazione ai fabbricati e loro pertinenze	8.571.730	8.266.667	8.135.679	(436.052)	(130.988)
	BA1930	B.3.B) Manutenzione e riparazione agli impianti e macchinari	0	0	11.712	11.712	11.712

# Modello CE comparato

571

€/000

Cons	CODICE	VOCE MODELLO CE	Esercizio 2018	Previsione 2019	Esercizio 2019	Esercizio 2019 vs Esercizio 2018	Esercizio 2019 vs Previsione 2019
	BA1940	B.3.C) Manutenzione e riparazione alle attrezzature sanitarie e scientifiche	6.129.147	6.217.137	5.458.525	(670.622)	(758.612)
	BA1950	B.3.D) Manutenzione e riparazione ai mobili e arredi	0	0	0	0	0
	BA1960	B.3.E) Manutenzione e riparazione agli automezzi	125.986	107.874	83.763	(42.224)	(24.111)
	BA1970	B.3.F) Altre manutenzioni e riparazioni	883.986	873.013	816.681	(67.306)	(56.332)
R	BA1980	B.3.G) Manutenzioni e riparazioni da Aziende sanitarie pubbliche della Regione	0	0	0	0	0
	BA1990	B.4) Godimento di beni di terzi	6.776.483	6.492.272	6.576.812	(199.671)	84.540
	BA2000	B.4.A) Fitti passivi	1.330.887	1.239.352	1.240.355	(90.532)	1.003
	BA2010	B.4.B) Canoni di noleggio	5.445.595	5.252.920	5.336.457	(109.138)	83.537
	BA2020	B.4.B.1) Canoni di noleggio - area sanitaria	5.015.627	4.790.860	5.095.866	80.238	305.005
	BA2030	B.4.B.2) Canoni di noleggio - area non sanitaria	429.968	462.059	240.591	(189.377)	(221.468)
	BA2040	B.4.C) Canoni di leasing	0	0	0	0	0
	BA2050	B.4.C.1) Canoni di leasing - area sanitaria	0	0	0	0	0
	BA2060	B.4.C.2) Canoni di leasing - area non sanitaria	0	0	0	0	0
	BA2061	B.4.D) Canoni di project financing	0	0	0	0	0
R	BA2070	B.4.E) Locazioni e noleggi da Aziende sanitarie pubbliche della Regione	0	0	0	0	0
	BA2080	Totale Costo del personale	167.875.562	170.604.988	171.973.635	4.098.073	1.368.647
	BA2090	B.5) Personale del ruolo sanitario	139.820.551	142.116.182	143.093.493	3.272.942	977.311
	BA2100	B.5.A) Costo del personale dirigente ruolo sanitario	72.571.423	75.293.978	74.381.811	1.810.388	(912.167)
	BA2110	B.5.A.1) Costo del personale dirigente medico	67.351.871	69.724.122	68.836.236	1.484.365	(887.886)
	BA2120	B.5.A.1.1) Costo del personale dirigente medico - tempo indeterminato	64.319.242	67.653.344	64.754.869	435.627	(2.898.475)
	BA2130	B.5.A.1.2) Costo del personale dirigente medico - tempo determinato	3.032.629	2.070.779	4.081.367	1.048.738	2.010.588
	BA2140	B.5.A.1.3) Costo del personale dirigente medico - altro	0	0	0	0	0
	BA2150	B.5.A.2) Costo del personale dirigente non medico	5.219.552	5.569.856	5.545.575	326.022	(24.281)
	BA2160	B.5.A.2.1) Costo del personale dirigente non medico - tempo indeterminato	4.831.272	5.139.364	4.801.927	(29.345)	(337.437)
	BA2170	B.5.A.2.2) Costo del personale dirigente non medico - tempo determinato	388.280	430.492	743.647	355.368	313.155
	BA2180	B.5.A.2.3) Costo del personale dirigente non medico - altro	0	0	0	0	0
	BA2190	B.5.B) Costo del personale comparto ruolo sanitario	67.249.128	66.822.204	68.711.682	1.462.554	1.889.478
	BA2200	B.5.B.1) Costo del personale comparto ruolo sanitario - tempo indeterminato	65.514.163	66.011.573	66.799.163	1.285.000	787.589
	BA2210	B.5.B.2) Costo del personale comparto ruolo sanitario - tempo determinato	1.734.966	810.631	1.912.520	177.554	1.101.889
	BA2220	B.5.B.3) Costo del personale comparto ruolo sanitario - altro	0	0	0	0	0
	BA2230	B.6) Personale del ruolo professionale	438.861	395.512	445.203	6.342	49.691
	BA2240	B.6.A) Costo del personale dirigente ruolo professionale	437.281	394.219	443.600	6.319	49.382

# Modello CE comparato

€/000

Cons	CODICE	VOCE MODELLO CE	Esercizio 2018	Previsione 2019	Esercizio 2019	Esercizio 2019 vs Esercizio 2018	Esercizio 2019 vs Previsione 2019
	BA2250	B.6.A.1) Costo del personale dirigente ruolo professionale - tempo indeterminato	367.654	366.580	368.506	852	1.927
	BA2260	B.6.A.2) Costo del personale dirigente ruolo professionale - tempo determinato	69.627	27.639	75.094	5.467	47.455
	BA2270	B.6.A.3) Costo del personale dirigente ruolo professionale - altro	0	0	0	0	0
	BA2280	B.6.B) Costo del personale comparto ruolo professionale	1.580	1.293	1.603	23	310
	BA2290	B.6.B.1) Costo del personale comparto ruolo professionale - tempo indeterminato	1.580	1.293	1.603	23	310
	BA2300	B.6.B.2) Costo del personale comparto ruolo professionale - tempo determinato	0	0	0	0	0
	BA2310	B.6.B.3) Costo del personale comparto ruolo professionale - altro	0	0	0	0	0
	BA2320	B.7) Personale del ruolo tecnico	17.518.843	17.740.983	18.400.611	881.769	659.628
	BA2330	B.7.A) Costo del personale dirigente ruolo tecnico	345.703	348.806	315.255	(30.448)	(33.551)
	BA2340	B.7.A.1) Costo del personale dirigente ruolo tecnico - tempo indeterminato	345.703	348.806	315.255	(30.448)	(33.551)
	BA2350	B.7.A.2) Costo del personale dirigente ruolo tecnico - tempo determinato	0	0	0	0	0
	BA2360	B.7.A.3) Costo del personale dirigente ruolo tecnico - altro	0	0	0	0	0
	BA2370	B.7.B) Costo del personale comparto ruolo tecnico	17.173.140	17.392.177	18.085.356	912.217	693.180
	BA2380	B.7.B.1) Costo del personale comparto ruolo tecnico - tempo indeterminato	16.881.838	17.354.028	17.604.654	722.816	250.626
	BA2390	B.7.B.2) Costo del personale comparto ruolo tecnico - tempo determinato	291.302	38.149	480.703	189.400	442.554
	BA2400	B.7.B.3) Costo del personale comparto ruolo tecnico - altro	0	0	0	0	0
	BA2410	B.8) Personale del ruolo amministrativo	10.097.307	10.352.311	10.034.328	(62.979)	(317.983)
	BA2420	B.8.A) Costo del personale dirigente ruolo amministrativo	938.060	911.714	1.110.243	172.183	198.529
	BA2430	B.8.A.1) Costo del personale dirigente ruolo amministrativo - tempo indeterminato	922.465	911.714	1.058.085	135.620	146.372
	BA2440	B.8.A.2) Costo del personale dirigente ruolo amministrativo - tempo determinato	15.595	0	52.158	36.562	52.158
	BA2450	B.8.A.3) Costo del personale dirigente ruolo amministrativo - altro	0	0	0	0	0
	BA2460	B.8.B) Costo del personale comparto ruolo amministrativo	9.159.246	9.440.597	8.924.085	(235.162)	(516.512)
	BA2470	B.8.B.1) Costo del personale comparto ruolo amministrativo - tempo indeterminato	9.121.759	9.348.952	8.820.512	(301.248)	(528.440)
	BA2480	B.8.B.2) Costo del personale comparto ruolo amministrativo - tempo determinato	37.487	91.645	103.573	66.086	11.928
	BA2490	B.8.B.3) Costo del personale comparto ruolo amministrativo - altro	0	0	0	0	0
	BA2500	B.9) Oneri diversi di gestione	2.837.999	3.227.028	2.846.350	8.352	(380.678)
	BA2510	B.9.A) Imposte e tasse (escluso IRAP e IRES)	1.247.157	1.522.192	1.146.250	(100.907)	(375.942)

546



573

## Modello CE comparato

€/000

Cons	CODICE	VOCE MODELLO CE	Esercizio 2018	Previsione 2019	Esercizio 2019	Esercizio 2019 vs Esercizio 2018	Esercizio 2019 vs Previsione 2019
	BA2520	B.9.B) Perdite su crediti	0	0	0	0	0
	BA2530	B.9.C) Altri oneri diversi di gestione	1.590.841	1.704.836	1.700.100	109.259	(4.736)
	BA2540	B.9.C.1) Indennità, rimborso spese e oneri sociali per gli Organi Direttivi e Collegio Sindacale	1.338.906	1.411.952	1.360.332	21.426	(51.620)
	BA2550	B.9.C.2) Altri oneri diversi di gestione	251.935	292.884	339.768	87.833	46.884
R	BA2551	B.9.C.3) Altri oneri diversi di gestione da Aziende sanitarie pubbliche della Regione	0	0	0	0	0
	BA2552	B.9.C.4) Altri oneri diversi di gestione - per Autoassicurazione	0	0	0	0	0
	BA2560	Totale Ammortamenti	10.881.438	10.262.378	11.072.189	190.751	809.812
	BA2570	B.10) Ammortamenti delle immobilizzazioni immateriali	160.939	136.552	155.438	(5.501)	18.885
	BA2580	B.11) Ammortamenti delle immobilizzazioni materiali	10.720.499	10.125.825	10.916.752	196.253	790.926
	BA2590	B.11.A) Ammortamento dei fabbricati	4.970.459	4.970.287	5.032.904	62.445	62.617
	BA2600	B.11.A.1) Ammortamenti fabbricati non strumentali (disponibili)	0	0	0	0	0
	BA2610	B.11.A.2) Ammortamenti fabbricati strumentali (indisponibili)	4.970.459	4.970.287	5.032.904	62.445	62.617
	BA2620	B.11.B) Ammortamenti delle altre immobilizzazioni materiali	5.750.040	5.155.538	5.883.848	133.807	728.309
	BA2630	B.12) Svalutazione delle immobilizzazioni e dei crediti	0	0	0	0	0
	BA2640	B.12.A) Svalutazione delle immobilizzazioni immateriali e materiali	0	0	0	0	0
	BA2650	B.12.B) Svalutazione dei crediti	0	0	0	0	0
	BA2660	B.13) Variazione delle rimanenze	(5.011.002)	0	484.397	5.495.399	484.397
	BA2670	B.13.A) Variazione rimanenze sanitarie	(5.123.500)	0	364.574	5.488.074	364.574
	BA2671	B.13.A.1) Prodotti farmaceutici ed emoderivati	(4.223.772)	0	1.121.270	5.345.042	1.121.270
	BA2672	B.13.A.2) Sangue ed emocomponenti	1.194.882	0	1.433.651	238.768	1.433.651
	BA2673	B.13.A.3) Dispositivi medici	(60.797)	0	(59.825)	971	(59.825)
	BA2674	B.13.A.4) Prodotti dietetici	(1.744)	0	2.857	4.601	2.857
	BA2675	B.13.A.5) Materiali per la profilassi (vaccini)	0	0	0	0	0
	BA2676	B.13.A.6) Prodotti chimici	(109.094)	0	(96.747)	12.347	(96.747)
	BA2677	B.13.A.7) Materiali e prodotti per uso veterinario	(1.922.975)	0	(2.036.631)	(113.655)	(2.036.631)
	BA2678	B.13.A.8) Altri beni e prodotti sanitari	112.499	0	119.824	7.325	119.824
	BA2680	B.13.B) Variazione rimanenze non sanitarie	0	0	0	0	0
	BA2681	B.13.B.1) Prodotti alimentari	223	0	(840)	(1.063)	(840)
	BA2682	B.13.B.2) Materiali di guardaroba, di pulizia, e di convivenza in genere	0	0	0	0	0
	BA2683	B.13.B.3) Combustibili, carburanti e lubrificanti	152.734	0	(15.700)	(168.434)	(15.700)
	BA2684	B.13.B.4) Supporti informatici e cancelleria	(41.186)	0	137.020	178.205	137.020
	BA2685	B.13.B.5) Materiale per la manutenzione	727	0	(656)	(1.383)	(656)
	BA2686	B.13.B.6) Altri beni e prodotti non sanitari	18.229.041	18.181.735	22.466.233	4.237.192	4.284.498
	BA2690	B.14) Accantonamenti dell'esercizio	3.927.714	6.520.911	13.911.513	9.983.799	7.390.602
	BA2700	B.14.A) Accantonamenti per rischi	1.357.811	1.900.000	6.378.883	5.021.071	4.478.883
	BA2710	B.14.A.1) Accantonamenti per cause civili ed oneri processuali					

# Modello CE comparato

€/000

Cons	CODICE	VOCE MODELLO CE	Esercizio 2018	Previsione 2019	Esercizio 2019	Esercizio 2019 vs Esercizio 2018	Esercizio 2019 vs Previsione 2019
	BA2720	B.14.A.2) Accantonamenti per contenzioso personale dipendente	0	215.957	811.978	811.978	596.021
	BA2730	B.14.A.3) Accantonamenti per rischi connessi all'acquisto di prestazioni sanitarie da privato	272.177	0	1.823.614	1.551.437	1.823.614
	BA2740	B.14.A.4) Accantonamenti per copertura diretta dei rischi (autoassicurazione)	2.297.726	4.404.954	0	(2.297.726)	(4.404.954)
	BA2741	B.14.A.5) Accantonamenti per franchigia assicurativa	0	0	4.897.038	4.897.038	4.897.038
	BA2750	B.14.A.6) Altri accantonamenti per rischi	0	0	0	0	0
	BA2751	B.14.A.7) Accantonamenti per interessi di mora	0	0	0	0	0
	BA2760	B.14.B) Accantonamenti per premio di operosità (SUMAI)	264.664	223.016	277.852	13.188	54.836
	BA2770	B.14.C) Accantonamenti per quote inutilizzate di contributi finalizzati e vincolati	7.269.835	6.258.808	5.204.389	(2.065.447)	(1.054.419)
	BA2771	B.14.C.1) Accantonamenti per quote inutilizzate contributi da Regione e Prov. Aut. per quota F.S. indistinto finalizzato	0	0	0	0	0
	BA2780	B.14.C.2) Accantonamenti per quote inutilizzate contributi da Regione e Prov. Aut. per quota F.S. vincolato	7.216.730	6.258.808	5.204.389	(2.012.341)	(1.054.419)
	BA2790	B.14.C.3) Accantonamenti per quote inutilizzate contributi da soggetti pubblici (extra fondo) vincolati	53.106	0	0	(53.106)	0
	BA2800	B.14.C.4) Accantonamenti per quote inutilizzate contributi da soggetti pubblici per ricerca	0	0	0	0	0
	BA2810	B.14.C.5) Accantonamenti per quote inutilizzate contributi vincolati da privati	0	0	0	0	0
	BA2811	B.14.C.6) Accantonamenti per quote inutilizzate contributi da soggetti privati per ricerca	0	0	0	0	0
	BA2820	B.14.D) Altri accantonamenti	6.766.827	5.179.000	3.072.480	(3.694.347)	(2.106.520)
	BA2840	B.14.D.1) Acc. Rinnovi convenzioni MIMG/PLS/MCA	1.507.157	1.651.000	1.990.220	483.063	339.220
	BA2850	B.14.D.2) Acc. Rinnovi convenzioni Medici Sumai	200.998	220.000	261.948	60.950	41.948
	BA2860	B.14.D.3) Acc. Rinnovi contratt.: dirigenza medica	2.419.388	2.686.000	579.102	(1.840.286)	(2.106.898)
	BA2870	B.14.D.4) Acc. Rinnovi contratt.: dirigenza non medica	239.284	266.000	119.552	(119.732)	(146.448)
	BA2880	B.14.D.5) Acc. Rinnovi contratt.: comparto	0	356.000	121.658	121.658	(234.342)
	BA2881	B.14.D.6) Acc. per Trattamento di fine rapporto dipendenti	0	0	0	0	0
	BA2882	B.14.D.7) Acc. per Trattamenti di quiescenza e simili	0	0	0	0	0
	BA2883	B.14.D.8) Acc. per Fondi integrativi pensione	0	0	0	0	0
	BA2884	B.14.D.9) Acc. Incentivi funzioni tecniche art. 113 D.lgs 50/2016	0	0	0	0	0
	BA2890	B.14.D.10) Altri accantonamenti	2.400.000	0	0	(2.400.000)	0
	B29999	Totale costi della produzione (B)	717.438.369	722.183.237	741.720.235	24.281.866	19.536.998
	CA0010	C) Proventi e oneri finanziari					
	C.1) Interessi attivi		1.395	0	0	(1.395)	0

5/4

# Modello CE comparato

575

€/000

Cons	CODICE	VOCE MODELLO CE	Esercizio 2018	Previsione 2019	Esercizio 2019	Esercizio 2019 vs Esercizio 2018	Esercizio 2019 vs Previsione 2019
	CA0020	C.1.A) Interessi attivi su c/tesoreria unica	0	0	0	0	0
	CA0030	C.1.B) Interessi attivi su c/c postali e bancari	1.395	0	0	(1.395)	0
	CA0040	C.1.C) Altri interessi attivi	0	0	0	0	0
	CA0050	C.2) Altri proventi	0	0	0	0	0
	CA0060	C.2.A) Proventi da partecipazioni	0	0	0	0	0
	CA0070	C.2.B) Proventi finanziari da crediti iscritti nelle immobilizzazioni	0	0	0	0	0
	CA0080	C.2.C) Proventi finanziari da titoli iscritti nelle immobilizzazioni	0	0	0	0	0
	CA0090	C.2.D) Altri proventi finanziari diversi dai precedenti	0	0	0	0	0
	CA0100	C.2.E) Utili su cambi	0	0	0	0	0
	CA0110	C.3) Interessi passivi	1.449.403	885.302	367.753	(1.081.650)	(517.549)
	CA0120	C.3.A) Interessi passivi su anticipazioni di cassa	0	0	0	0	0
	CA0130	C.3.B) Interessi passivi su mutui	0	0	0	0	0
	CA0140	C.3.C) Altri interessi passivi	1.449.403	885.302	367.753	(1.081.650)	(517.549)
	CA0150	C.4) Altri oneri	1.932	2.539	187	(1.745)	(2.352)
	CA0160	C.4.A) Altri oneri finanziari	1.932	2.539	187	(1.745)	(2.352)
	CA0170	C.4.B) Perdite su cambi	0	0	0	0	0
	CZ9999	Totale proventi e oneri finanziari (C)	(1.449.940)	(887.842)	(367.940)	1.082.000	519.902
		D) Rettifiche di valore di attività finanziarie					
	DA0010	D.1) Rivalutazioni	0	0	0	0	0
	DA0020	D.2) Svalutazioni	0	0	0	0	0
	DZ9999	Totale rettifiche di valore di attività finanziarie (D)	0	0	0	0	0
		E) Proventi e oneri straordinari					
	EA0010	E.1) Proventi straordinari	12.710.828	5.804.267	7.273.833	(5.436.995)	1.469.565
	EA0020	E.1.A) Plusvalenze	0	0	0	0	0
	EA0030	E.1.B) Altri proventi straordinari	12.710.828	5.804.267	7.273.833	(5.436.995)	1.469.565
	EA0040	E.1.B.1) Proventi da donazioni e liberalità diverse	0	0	0	0	0
	EA0050	E.1.B.2) Sopravvenienze attive	7.539.889	3.293.370	6.455.562	(1.084.327)	3.162.192
	EA0051	E.1.B.2.1) Sopravvenienze attive per quote F.S. vincolato	0	0	0	0	0
R	EA0060	E.1.B.2.2) Sopravvenienze attive v/Aziende sanitarie pubbliche della Regione	3.054.055	27.902	1.398.775	(1.655.281)	1.370.873
	EA0070	E.1.B.2.3) Sopravvenienze attive v/terzi	4.485.833	3.265.468	5.056.787	570.954	1.791.319
S	EA0080	E.1.B.2.3.A) Sopravvenienze attive v/terzi relative alla mobilità extraregionale	0	0	0	0	0
	EA0090	E.1.B.2.3.B) Sopravvenienze attive v/terzi relative al personale	0	0	445	445	445
	EA0100	E.1.B.2.3.C) Sopravvenienze attive v/terzi relative alle convenzioni con medici di base	0	0	0	0	0

# Modello CE comparato

€/000

Cons	CODICE	VOCE MODELLO CE	Esercizio 2018	Previsione 2019	Esercizio 2019	Esercizio 2019 vs Esercizio 2018	Esercizio 2019 vs Previsione 2019
	EA0110	E.1.B.2.3.D) Sopravvenienze attive v/terzi relative alle convenzioni per la specialistica	0	0	1.158	1.158	1.158
	EA0120	E.1.B.2.3.E) Sopravvenienze attive v/terzi relative all'acquisto prestaz. sanitarie da operatori accreditati	2.636.095	187.378	1.400.537	(1.235.558)	1.213.159
	EA0130	E.1.B.2.3.F) Sopravvenienze attive v/terzi relative all'acquisto di beni e servizi	468.854	2.259.047	1.839.405	1.370.551	(419.642)
	EA0140	E.1.B.2.3.G) Altre sopravvenienze attive v/terzi	1.380.885	819.043	1.815.242	434.357	996.199
	EA0150	E.1.B.3) Insussistenze attive	5.170.939	2.510.897	818.271	(4.352.668)	(1.692.626)
R	EA0160	E.1.B.3.1) Insussistenze attive v/Aziende sanitarie pubbliche della Regione	0	0	2	2	2
	EA0170	E.1.B.3.2) Insussistenze attive v/terzi	5.170.939	2.510.897	818.269	(4.352.670)	(1.692.628)
S	EA0180	E.1.B.3.2.A) Insussistenze attive v/terzi relative alla mobilità extraregionale	0	0	0	0	0
	EA0190	E.1.B.3.2.B) Insussistenze attive v/terzi relative al personale	0	0	686.937	686.937	686.937
	EA0200	E.1.B.3.2.C) Insussistenze attive v/terzi relative alle convenzioni con medici di base	0	0	0	0	0
	EA0210	E.1.B.3.2.D) Insussistenze attive v/terzi relative alle convenzioni per la specialistica	0	0	0	0	0
	EA0220	E.1.B.3.2.E) Insussistenze attive v/terzi relative all'acquisto prestaz. sanitarie da operatori accreditati	326.390	2.381.377	34.974	(291.416)	(2.346.404)
	EA0230	E.1.B.3.2.F) Insussistenze attive v/terzi relative all'acquisto di beni e servizi	4.775.755	110.330	77.558	(4.698.196)	(32.772)
	EA0240	E.1.B.3.2.G) Altre insussistenze attive v/terzi	68.794	19.190	18.800	(49.995)	(390)
	EA0250	E.1.B.4) Altri proventi straordinari	0	0	0	0	0
	EA0260	E.2) Oneri straordinari	7.435.248	5.136.724	9.522.514	2.087.266	4.385.790
	EA0270	E.2.A) Minusvalenze	19.530	0	15.878	(3.653)	15.878
	EA0280	E.2.B) Altri oneri straordinari	7.415.718	5.136.724	9.506.637	2.090.919	4.369.912
	EA0290	E.2.B.1) Oneri tributari da esercizi precedenti	0	0	0	0	0
	EA0300	E.2.B.2) Oneri da cause civili ed oneri processuali	0	0	0	0	0
	EA0310	E.2.B.3) Sopravvenienze passive	6.303.303	5.110.085	9.361.099	3.057.797	4.251.015
R	EA0320	E.2.B.3.1) Sopravvenienze passive v/Aziende sanitarie pubbliche della Regione	122.870	161.949	2.018.325	1.895.455	1.856.375
R	EA0330	E.2.B.3.1.A) Sopravvenienze passive v/Aziende sanitarie pubbliche relative alla mobilità intraregionale	0	0	1.777.259	1.777.259	1.777.259
R	EA0340	E.2.B.3.1.B) Altre sopravvenienze passive v/Aziende sanitarie pubbliche della Regione	122.870	161.949	241.065	118.196	79.116
	EA0350	E.2.B.3.2) Sopravvenienze passive v/terzi	6.180.433	4.948.135	7.342.775	1.162.342	2.394.639

576

# Modello CE comparato

572

€/000

Cons	CODICE	VOCE MODELLO CE	Esercizio 2018	Previsione 2019	Esercizio 2019	Esercizio 2019 vs Esercizio 2018	Esercizio 2019 vs Previsione 2019
S	EA0360	E.2.B.3.2.A) Sopravvenienze passive v/terzi relative alla mobilità extraregionale	0	0	0	0	0
	EA0370	E.2.B.3.2.B) Sopravvenienze passive v/terzi relative al personale	2.601.518	2.554.473	53.503	(2.548.015)	(2.500.970)
	EA0380	E.2.B.3.2.B.1) Soprav. passive v/terzi relative al personale - dirigenza medica	3.920	5.226	34.725	30.805	29.499
	EA0390	E.2.B.3.2.B.2) Soprav. passive v/terzi relative al personale - dirigenza non medica	7.521	9.773	0	(7.520)	(9.773)
	EA0400	E.2.B.3.2.B.3) Soprav. passive v/terzi relative al personale - comparto	2.590.078	2.539.474	18.778	(2.571.299)	(2.520.696)
	EA0410	E.2.B.3.2.C) Sopravvenienze passive v/terzi relative alle convenzioni con medici di base	2.273	3.031	107.401	105.128	104.370
	EA0420	E.2.B.3.2.D) Sopravvenienze passive v/terzi relative alle convenzioni per la specialistica	53.208	70.944	110.857	57.649	39.913
	EA0430	E.2.B.3.2.E) Sopravvenienze passive v/terzi relative all'acquisto prestaz. sanitarie da operatori accreditati	965.342	1.287.123	4.016.864	3.051.522	2.729.741
	EA0440	E.2.B.3.2.F) Sopravvenienze passive v/terzi relative all'acquisto di beni e servizi	2.001.062	927.499	2.252.259	251.197	1.324.759
	EA0450	E.2.B.3.2.G) Altre sopravvenienze passive v/terzi	557.031	105.066	801.891	244.860	696.825
R	EA0460	E.2.B.4) Insussistenze passive	1.112.416	26.639	145.537	(966.878)	118.898
	EA0461	E.2.B.4.1) Insussistenze passive per quote F.S. vincolato	0	0	0	0	0
	EA0470	E.2.B.4.2) Insussistenze passive v/Aziende sanitarie pubbliche della Regione	0	0	0	0	0
	EA0480	E.2.B.4.3) Insussistenze passive v/terzi	1.112.416	26.639	145.537	(966.878)	118.898
	EA0490	E.2.B.4.3.A) Insussistenze passive v/terzi relative alla mobilità extraregionale	0	0	0	0	0
	EA0500	E.2.B.4.3.B) Insussistenze passive v/terzi relative al personale	0	0	0	0	0
	EA0510	E.2.B.4.3.C) Insussistenze passive v/terzi relative alle convenzioni con medici di base	0	0	0	0	0
	EA0520	E.2.B.4.3.D) Insussistenze passive v/terzi relative alle convenzioni per la specialistica	0	0	0	0	0
	EA0530	E.2.B.4.3.E) Insussistenze passive v/terzi relative all'acquisto prestaz. sanitarie da operatori accreditati	907.727	3.626	0	(907.727)	(3.626)
	EA0540	E.2.B.4.3.F) Insussistenze passive v/terzi relative all'acquisto di beni e servizi	33.659	8.003	71.631	37.972	63.628
S	EA0550	E.2.B.4.3.G) Altre insussistenze passive v/terzi	171.030	15.010	73.907	(97.124)	58.896
	EA0560	E.2.B.5) Altri oneri straordinari	0	0	0	0	0
	EZ9999	Totale proventi e oneri straordinari (E)	5.275.579	667.543	(2.248.682)	(7.524.261)	(2.916.225)
	XA0000	Risultato prima delle imposte (A - B +/- C +/- D +/- E)	12.515.877	12.984.919	2.293.397	(10.222.481)	(10.691.523)

# Modello CE comparato

€/000

Cons	CODICE	VOCE MODELLO CE	Esercizio 2018	Previsione 2019	Esercizio 2019	Esercizio 2019 vs Esercizio 2018	Esercizio 2019 vs Previsione 2019
		Y) Imposte e tasse					
	YA0010	Y.1) IRAP	12.105.926	12.494.853	12.121.262	15.336	(373.592)
	YA0020	Y.1.A) IRAP relativa a personale dipendente	11.109.282	11.306.040	11.133.451	24.169	(172.589)
	YA0030	Y.1.B) IRAP relativa a collaboratori e personale assimilato a lavoro dipendente	577.893	637.462	578.861	968	(58.601)
	YA0040	Y.1.C) IRAP relativa ad attività di libera professione (intramoenia)	418.751	458.072	408.949	(9.801)	(49.123)
	YA0050	Y.1.D) IRAP relativa ad attività commerciale	0	93.279	0	0	(93.279)
	YA0060	Y.2) IRES	408.274	490.066	408.988	714	(81.078)
	YA0070	Y.2.A) IRES su attività istituzionale	0	0	0	0	0
	YA0080	Y.2.B) IRES su attività commerciale	408.274	490.066	408.988	714	(81.078)
	YA0090	Y.3) Accantonamento a F.do Imposte (Accertamenti, condoni, ecc.)	0	0	0	0	0
	YZ9999	Totale imposte e tasse (Y)	12.514.200	12.984.919	12.530.250	16.050	(454.670)
	ZZ9999	RISULTATO DI ESERCIZIO	1.677	0	(10.236.853)	(10.238.530)	(10.236.853)

578



# Bilancio di Esercizio 2019 - Dettagli di CE

		Esercizio 2018	Previsione 2019	Esercizio 2019	Esercizio 2019 vs Previsione 2019	Esercizio 2019 vs Esercizio 2018
0301010212	Quota per progetti di PSN L. 662/96	13.751.012	14.056.146	12.924.580	(1.131.566)	(826.432)
0301010215	Quota per contributi da Regione per Emergenza Avicolo L.205/2017, art.1, comma 509	13.790	0	0	0	(13.790)
AA0040	<b>A.1.A.2) da Regione o Prov. Aut. per quota F.S. regionale vincolato</b>	<b>13.764.802</b>	<b>14.056.146</b>	<b>12.924.580</b>	<b>(1.131.566)</b>	<b>(840.222)</b>
0301020101	Contributi da Regione (extra fondo) vincolati	410.405	324.056	964.199	640.144	553.795
AA0070	<b>A.1.B.1.1) Contributi da Regione o Prov. Aut. (extra fondo) vincolati</b>	<b>410.405</b>	<b>324.056</b>	<b>964.199</b>	<b>640.144</b>	<b>553.795</b>
0301020104	Contributi da Regione (extra fondo) - Altro	0	0	216.918	216.918	216.918
AA0100	<b>A.1.B.1.4) Contributi da Regione o Prov. Aut. (extra fondo) - Altro</b>	<b>0</b>	<b>0</b>	<b>216.918</b>	<b>216.918</b>	<b>216.918</b>
0301020302	Contributi da Comune (extra fondo) vincolati	0	0	7.500	7.500	7.500
0301020306	Contributi da altri enti pubblici - vincolati	168.535	182.538	31.201	(151.337)	(137.335)
AA0150	<b>A.1.B.3.1) Contributi da altri soggetti pubblici (extra fondo) vincolati</b>	<b>168.535</b>	<b>182.538</b>	<b>38.701</b>	<b>(143.837)</b>	<b>(129.855)</b>
0301020313	Contributi da altri soggetti pubblici (extra fondo) - altro	0	9.643	0	(9.643)	0
AA0170	<b>A.1.B.3.3) Contributi da altri soggetti pubblici (extra fondo) altro</b>	<b>0</b>	<b>9.643</b>	<b>0</b>	<b>(9.643)</b>	<b>0</b>
0716010101	Retifica contributi in c/esercizio per destinazione ad investimenti - da Regione per quota F.S. regionale	(4.347.847)	(360.000)	(3.379.701)	(3.019.701)	968.146
AA0250	<b>A.2.A) Rettifica contributi in c/esercizio per destinazione ad investimenti - da Regione o Prov. Aut. per quota F.S. regionale</b>	<b>(4.347.847)</b>	<b>(360.000)</b>	<b>(3.379.701)</b>	<b>(3.019.701)</b>	<b>968.146</b>
0302010102	Utilizzo fondi per quote inutilizzate contributi di esercizi precedenti da Regione per quota emersione extracomunitari L.102/09 art. 1 ter, comma 17 e D.Lgs. 109/2012 art. 5, comma 16	618.167	824.223	0	(824.223)	(618.167)
0302010103	Utilizzo fondi per quote inutilizzate contributi di esercizi precedenti da Regione per quota medicina Penitenziaria D.Lgs 230/99	47.292	50.445	9.458	(40.986)	(37.834)
0302010104	Utilizzo fondi per quote inutilizzate contributi di esercizi precedenti per quota Medicina Penitenziaria art. 2 comma 283 L. 244/07	1.278.940	488.679	228.242	(260.437)	(1.050.698)
0302010107	Utilizzo fondi per quote inutilizzate contributi di esercizi precedenti da Regione per quota Extracomunitari irregolari L. 40/98	0	0	252.908	252.908	252.908
0302010108	Utilizzo fondi per quote inutilizzate contributi di esercizi precedenti da Regione per quota Fondo esclusività L. 488/99	774.519	1.032.692	0	(1.032.692)	(774.519)
0302010111	Utilizzo fondi per quote inutilizzate contributi di esercizi precedenti da Regione per quota Aids L. 135/90	291.196	218.356	67.983	(150.373)	(223.213)
0302010112	Utilizzo fondi per quote inutilizzate contributi di esercizi precedenti da Regione per quota Progetti di PSN L. 662/96	4.839.865	8.978.996	16.985.783	8.006.788	12.145.918



## Bilancio di Esercizio 2019 - Dettagli di CE

	Esercizio 2018	Previsione 2019	Esercizio 2019	Esercizio 2019 vs Previsione 2019	Esercizio 2019 vs Esercizio 2018
0302010117	Utilizzo fondi per quote inutilizzate contributi esercizi precedenti Regione per quota gioco d'azzardo patologico (GAP) Legge n. 190/2014 e ss.mm.ii.	220.805	0	0	(220.805)
AA0280	<b>A.3.A) Utilizzo fondi per quote inutilizzate contributi di esercizi precedenti da Regione o Prov. Aut. per quota F.S. regionale vincolato</b>	<b>8.070.784</b>	<b>11.593.390</b>	<b>5.950.984</b>	<b>9.473.590</b>
0302020101	Utilizzo fondi per quote inutilizzate contributi di esercizi precedenti da soggetti pubblici (extra fondo) vincolati	0	0	242.230	242.230
AA0290	<b>A.3.B) Utilizzo fondi per quote inutilizzate contributi di esercizi precedenti da soggetti pubblici (extra fondo) vincolati</b>	<b>0</b>	<b>0</b>	<b>242.230</b>	<b>242.230</b>
0303010101	Prestazioni di ricovero	31.411.148	32.358.657	(1.899.328)	(951.818)
0303010102	Per assistenza ospedaliera (erogate da privato accreditato)	32.521.005	31.411.148	34.533.205	2.012.199
AA0350	<b>A.4.A.1.1) Prestazioni di ricovero</b>	<b>63.932.153</b>	<b>63.769.805</b>	<b>1.222.729</b>	<b>1.060.382</b>
0303010103	Prestazioni di specialistica ambulatoriale	6.072.102	6.072.103	6.618.755	546.652
0303010105	Per altra assistenza specialistica ambulatoriale (erogate da privato accreditato)	2.423.368	2.318.923	2.401.197	(22.171)
AA0360	<b>A.4.A.1.2) Prestazioni di specialistica ambulatoriale</b>	<b>8.495.471</b>	<b>8.391.025</b>	<b>9.019.952</b>	<b>524.481</b>
0303010107	Prestazioni di psichiatria residenziale e semiresidenziale nelle Strutture Psicosociali (erogate da privato accreditato)	4.667.986	4.586.903	4.699.732	31.746
AA0370	<b>A.4.A.1.3) Prestazioni di psichiatria residenziale e semiresidenziale</b>	<b>4.667.986</b>	<b>4.586.903</b>	<b>4.699.732</b>	<b>31.746</b>
0303010108	Prestazioni di File F	13.551.276	13.551.276	15.293.241	1.741.964
AA0380	<b>A.4.A.1.4) Prestazioni di File F</b>	<b>13.551.276</b>	<b>13.551.276</b>	<b>15.293.241</b>	<b>1.741.964</b>
0303010109	Prestazioni servizi MMG, PLS, Continuità assistenziale	76.930	76.931	139.165	62.235
AA0390	<b>A.4.A.1.5) Prestazioni servizi MMG, PLS, Contin. assistenziale</b>	<b>76.930</b>	<b>76.931</b>	<b>139.165</b>	<b>62.235</b>
0303010110	Prestazioni servizi farmaceutica convenzionata	1.554.303	1.554.304	1.464.960	(89.344)
AA0400	<b>A.4.A.1.6) Prestazioni servizi farmaceutica convenzionata</b>	<b>1.554.303</b>	<b>1.554.304</b>	<b>1.464.960</b>	<b>(89.344)</b>
0303010112	per assistenza termale (erogate da privato accreditato)	1.071.238	1.013.365	825.374	(245.865)
AA0410	<b>A.4.A.1.7) Prestazioni termali</b>	<b>1.071.238</b>	<b>1.013.365</b>	<b>825.374</b>	<b>(245.865)</b>
0303010113	Prestazioni trasporto ambulanze ed elisoccorso	176.713	176.712	215.494	38.781
AA0420	<b>A.4.A.1.8) Prestazioni trasporto ambulanze ed elisoccorso</b>	<b>176.713</b>	<b>176.712</b>	<b>215.494</b>	<b>38.781</b>
0303010118	Per assistenza riabilitativa schema tipo previsto ex art. 26 L. 833/78	3.898.232	3.868.267	3.710.722	(187.510)
0303010119	Per prestazioni ad anziani non autosufficienti nei Centri Residenziali	154.182	153.504	122.486	(31.696)

# Bilancio di Esercizio 2019 - Dettagli di CE

		Esercizio 2018	Previsione 2019	Esercizio 2019	Esercizio 2019 vs Previsione 2019	Esercizio 2019 vs Esercizio 2018
0303010120	Per prestazioni ad anziani non autosufficienti nelle Residenze Sanitarie Assistite	1.931.897	1.946.078	1.992.575	46.497	60.677
AA0430	A.4.A.1.9) Altre prestazioni sanitarie e socio-sanitarie a rilevanza sanitaria	5.984.311	5.967.848	5.825.783	(142.066)	(158.528)
0303010203	Altre prestazioni sanitarie e socio-sanitarie a rilevanza sanitaria erogate ad altri soggetti pubblici	90.382	6.332	56.370	50.038	(34.011)
AA0440	A.4.A.2) Ricavi per prestaz. sanitarie e sociosanitarie a rilevanza sanitaria erogate ad altri soggetti pubblici	90.382	6.332	56.370	50.038	(34.011)
0303010301	Prestazioni di ricovero	7.320.391	5.487.333	11.878.307	6.390.974	4.557.916
AA0460	A.4.A.3.1) Prestazioni di ricovero	7.320.391	5.487.333	11.878.307	6.390.974	4.557.916
0303010302	Prestazioni ambulatoriali	1.477.230	1.466.667	2.030.527	563.860	553.297
AA0470	A.4.A.3.2) Prestazioni ambulatoriali	1.477.230	1.466.667	2.030.527	563.860	553.297
0303010304	Prestazioni di File F	2.471.453	2.472.000	1.915.087	(556.913)	(556.366)
AA0490	A.4.A.3.4) Prestazioni di File F	2.471.453	2.472.000	1.915.087	(556.913)	(556.366)
0303010305	Prestazioni servizi MMG, PLS, Continuità assistenziale Extraregione	56.123	56.000	19.434	(36.566)	(36.689)
AA0500	A.4.A.3.5) Prestazioni servizi MMG, PLS, Contin. assistenziale Extraregione	56.123	56.000	19.434	(36.566)	(36.689)
0303010306	Prestazioni servizi farmaceutica convenzionata Extraregione	506.661	506.667	1.142.997	636.330	636.335
AA0510	A.4.A.3.6) Prestazioni servizi farmaceutica convenzionata Extraregione	506.661	506.667	1.142.997	636.330	636.335
0303010307	Prestazioni termali Extraregione	180.074	180.000	237.346	57.346	57.272
AA0520	A.4.A.3.7) Prestazioni termali Extraregione	180.074	180.000	237.346	57.346	57.272
0303010308	Prestazioni trasporto ambulanze ed elisoccorso Extraregione	469.731	469.333	309.535	(159.798)	(160.196)
AA0530	A.4.A.3.8) Prestazioni trasporto ambulanze ed elisoccorso Extraregione	469.731	469.333	309.535	(159.798)	(160.196)
0303010311	Ricavi per cessione di emocomponenti e cellule staminali Extraregione	0	122.667	45.357	(77.310)	45.357
AA0550	A.4.A.3.10) Ricavi per cessione di emocomponenti e cellule staminali Extraregione	0	122.667	45.357	(77.310)	45.357
0303010314	Altre prestazioni sanitarie e socio-sanitarie a rilevanza sanitaria non soggette a compensazione Extraregione	2.626	0	7.192	7.192	4.566
AA0590	A.4.A.3.12.B) Altre prestazioni sanitarie e socio-sanitarie a rilevanza sanitaria non soggette a compensazione Extraregione	2.626	0	7.192	7.192	4.566
0303010315	Altre prestazioni sanitarie a rilevanza sanitaria - Mobilità attiva Internazionale	318.968	318.667	393.536	74.869	74.568

581

## Bilancio di Esercizio 2019 - Dettagli di CE

	Esercizio 2018	Previsione 2019	Esercizio 2019	Esercizio 2019 vs Previsione 2019	Esercizio 2019 vs Esercizio 2018
<b>AA0600</b>	<b>318.968</b>	<b>318.667</b>	<b>393.536</b>	<b>74.869</b>	<b>74.568</b>
<b>A.4.A.3.13) Altre prestazioni sanitarie a rilevanza sanitaria - Mobilità attiva internazionale</b>					
0303020101	10.285.883	10.514.667	8.426.930	(2.087.736)	(1.858.953)
Prestazioni di ricovero da privati Extraregione in compensazione (mobilità attiva)					
<b>AA0620</b>	<b>10.285.883</b>	<b>10.514.667</b>	<b>8.426.930</b>	<b>(2.087.736)</b>	<b>(1.858.953)</b>
<b>A.4.B.1) Prestazioni di ricovero da priv. Extraregione in compensazione (mobilità attiva)</b>					
0303020201	201.606	212.000	200.940	(11.060)	(666)
Prestazioni ambulatoriali da privati Extraregione in compensazione (mobilità attiva)					
<b>AA0630</b>	<b>201.606</b>	<b>212.000</b>	<b>200.940</b>	<b>(11.060)</b>	<b>(666)</b>
<b>A.4.B.2) Prestazioni ambulatoriali da priv. Extraregione in compensazione (mobilità attiva)</b>					
0303030101	146.436	140.626	137.733	(2.893)	(8.703)
Proventi per rilascio cartelle cliniche, radiografie e certificati					
0303030102	2.500	4.667	3.673	(993)	1.173
Proventi per multe, ammende e contravvenzioni di vigili sanitari					
0303030103	27.593	0	85.673	85.673	58.080
Proventi per sanzioni in materia di lavoro					
0303030104	541	515	412	(103)	(129)
Proventi per prestazioni di medicina del lavoro					
0303030105	9.397	8.437	10.084	1.647	688
Proventi per sanzioni sanità pubblica veterinaria					
0303030106	327.977	306.619	338.725	32.106	10.749
Proventi per diritti veterinari ex art.3 D.lgs. 51/92					
0303030107	140.693	110.102	105.772	(4.330)	(34.921)
Proventi per sanzioni amministrative					
0303030108	143.257	166.022	89.468	(76.554)	(53.788)
Proventi sperimentazioni farmaci e cliniche					
0303030109	551.600	453.358	483.418	30.060	(68.182)
Proventi per servizi di medicina legale					
0303030110	118.767	69.959	287.075	217.116	168.308
Ricavi per somministrazione di vaccini					
0303030111	32.129	29.373	34.578	5.205	2.449
Proventi per prestazioni di medicina sportiva					
0303030114	312.040	320.300	245.390	(74.910)	(66.651)
Altri ricavi per prestazioni sanitarie erogate a soggetti privati					
0303030115	786.234	1.179.336	631.602	(547.734)	(154.632)
Ricavi per prestazioni specialistiche ambulatoriali (a privati paganti)					
0303030116	270.609	204.286	436.048	231.763	165.439
Ricavi per ricovero ospedaliero					
0303030117	401.105	766.498	307.693	(458.805)	(93.412)
Ricavi per prestazioni del dipartimento di prevenzione					
0303030118	11.275	12.676	14.081	1.404	2.806
Ricavi per consulenze sanitarie mediche e veterinarie					
0303030122	338.352	157.146	408.078	250.932	69.726
Ricavi cessione sangue ed emoderivati vs privati					
<b>AA0660</b>	<b>3.620.504</b>	<b>3.929.921</b>	<b>3.619.506</b>	<b>(310.415)</b>	<b>(999)</b>
<b>A.4.C) Ricavi per prestazioni sanitarie e socio-sanitarie a rilevanza sanitaria erogate a privati</b>					
0303040101	80.437	27.628	97.958	70.330	17.521
Ricavi per prestazioni sanitarie intramoenia - Area ospedaliera					

## Bilancio di Esercizio 2019 - Dettagli di CE

	Esercizio 2018	Previsione 2019	Esercizio 2019	Esercizio 2019 vs Previsione 2019	Esercizio 2019 vs Esercizio 2018
AA0680	<b>80.437</b>	<b>27.628</b>	<b>97.958</b>	<b>70.330</b>	<b>17.521</b>
0303040201	3.326.104	3.398.808	3.340.368	(58.440)	14.264
AA0690	<b>3.326.104</b>	<b>3.398.808</b>	<b>3.340.368</b>	<b>(58.440)</b>	<b>14.264</b>
0303040301	17.535	16.521	16.412	(108)	(1.122)
AA0700	<b>17.535</b>	<b>16.521</b>	<b>16.412</b>	<b>(108)</b>	<b>(1.122)</b>
0303040401	677.849	665.879	385.533	(280.346)	(292.316)
AA0710	<b>677.849</b>	<b>665.879</b>	<b>385.533</b>	<b>(280.346)</b>	<b>(292.316)</b>
0303040601	130.775	135.861	70.558	(65.303)	(60.217)
AA0730	<b>130.775</b>	<b>135.861</b>	<b>70.558</b>	<b>(65.303)</b>	<b>(60.217)</b>
0303040701	5.780	267	17.895	17.629	12.116
AA0740	<b>5.780</b>	<b>267</b>	<b>17.895</b>	<b>17.629</b>	<b>12.116</b>
0304010101	151.673	102.398	157.879	55.480	6.206
AA0760	<b>151.673</b>	<b>102.398</b>	<b>157.879</b>	<b>55.480</b>	<b>6.206</b>
0304030101	23.254	31.004	0	(31.004)	(23.254)
AA0810	<b>23.254</b>	<b>31.004</b>	<b>0</b>	<b>(31.004)</b>	<b>(23.254)</b>
0304030301	180.597	109.855	131.694	21.839	(48.903)
AA0830	<b>180.597</b>	<b>109.855</b>	<b>131.694</b>	<b>21.839</b>	<b>(48.903)</b>
0304040101	150.326	114.751	0	(114.751)	(150.326)
AA0850	<b>150.326</b>	<b>114.751</b>	<b>0</b>	<b>(114.751)</b>	<b>(150.326)</b>
0304040201	8.375	14.710	5.464	(9.245)	(2.910)

583

584

## Bilancio di Esercizio 2019 - Dettagli di CE

	Esercizio 2018	Previsione 2019	Esercizio 2019	Esercizio 2019 vs Previsione 2019	Esercizio 2019 vs Esercizio 2018
<b>AA0860</b>	<b>8.375</b>	<b>14.710</b>	<b>5.464</b>	<b>(9.245)</b>	<b>(2.910)</b>
A.5.D.2) Rimborsi per acquisto beni da parte di altri soggetti pubblici					
0304040303	81.077	87.662	42.851	(44.811)	(38.227)
0304040304	13.333	70.008	697	(69.311)	(12.637)
Altri concorsi, recuperi e rimborsi da parte di altri soggetti pubblici					
<b>AA0870</b>	<b>94.411</b>	<b>157.670</b>	<b>43.547</b>	<b>(114.123)</b>	<b>(50.863)</b>
A.5.D.3) Altri concorsi, recuperi e rimborsi da parte di altri soggetti pubblici					
0304050103	2.615.699	3.426.932	2.477.468	(949.464)	(138.231)
Ulteriore Pay-back					
<b>AA0920</b>	<b>2.615.699</b>	<b>3.426.932</b>	<b>2.477.468</b>	<b>(949.464)</b>	<b>(138.231)</b>
A.5.E.1.3) Ulteriore Pay-back					
0304050201	634.409	866.980	1.081.736	214.755	447.327
Altri concorsi, recuperi e rimborsi da privati					
<b>AA0930</b>	<b>634.409</b>	<b>866.980</b>	<b>1.081.736</b>	<b>214.755</b>	<b>447.327</b>
A.5.E.2) Altri concorsi, recuperi e rimborsi da privati					
0305010101	3.159.048	3.378.962	3.331.464	(47.499)	172.416
Compartecipazione alla spesa per prestazioni sanitarie - Ticket sulle prestazioni per visite specialistiche					
<b>0305010102</b>	<b>1.443.224</b>	<b>1.382.098</b>	<b>1.525.604</b>	<b>143.505</b>	<b>82.380</b>
Compartecipazione alla spesa per prestazioni sanitarie - Ticket sulle prestazioni per diagnostica strumentale					
<b>0305010103</b>	<b>1.940.874</b>	<b>1.653.709</b>	<b>2.073.319</b>	<b>419.610</b>	<b>132.445</b>
Compartecipazione alla spesa per prestazioni sanitarie - Ticket sulle prestazioni per analisi di laboratorio					
<b>AA0950</b>	<b>6.543.145</b>	<b>6.414.769</b>	<b>6.930.386</b>	<b>515.617</b>	<b>387.241</b>
A.6.A) Compartecipazione alla spesa per prestazioni sanitarie - Ticket sulle prestazioni di specialistica ambulatoriale					
0305020101	386.662	330.323	232.978	(97.345)	(153.683)
Compartecipazione alla spesa per prestazioni sanitarie - Ticket sul pronto soccorso					
<b>AA0960</b>	<b>386.662</b>	<b>330.323</b>	<b>232.978</b>	<b>(97.345)</b>	<b>(153.683)</b>
A.6.B) Compartecipazione alla spesa per prestazioni sanitarie - Ticket sul pronto soccorso					
0306010101	54.754	48.286	86.964	38.678	32.210
Quota imputata all'esercizio dei finanziamenti per investimenti dallo Stato					
<b>AA0990</b>	<b>54.754</b>	<b>48.286</b>	<b>86.964</b>	<b>38.678</b>	<b>32.210</b>
A.7.A) Quota imputata all'esercizio dei finanziamenti per investimenti dallo Stato					
0306020101	1.674.246	1.468.545	1.986.864	518.319	312.618
Quota imputata all'esercizio dei finanziamenti per investimenti da Regione					
<b>AA1000</b>	<b>1.674.246</b>	<b>1.468.545</b>	<b>1.986.864</b>	<b>518.319</b>	<b>312.618</b>
A.7.B) Quota imputata all'esercizio dei finanziamenti per investimenti da Regione					
0306030101	3.577.468	3.577.468	3.577.468	0	0
Quota imputata all'esercizio dei finanziamenti per beni di prima dotazione					
<b>AA1010</b>	<b>3.577.468</b>	<b>3.577.468</b>	<b>3.577.468</b>	<b>0</b>	<b>0</b>
A.7.C) Quota imputata all'esercizio dei finanziamenti per beni di prima dotazione					
0306040101	5.185.207	4.730.694	5.079.640	348.946	(105.567)
Quota imputata all'esercizio dei contributi in c/esercizio FSR destinati ad investimenti					

# Bilancio di Esercizio 2019 - Dettagli di CE

	Esercizio 2018	Previsione 2019	Esercizio 2019	Esercizio 2019 vs Previsione 2019	Esercizio 2019 vs Esercizio 2018
<b>AA1020</b>	<b>5.185.207</b>	<b>4.730.694</b>	<b>5.079.640</b>	<b>348.946</b>	<b>(105.567)</b>
<b>A.7.D) Quota imputata all'esercizio dei contributi in c/ esercizio FSR destinati ad investimenti</b>	<b>0</b>	<b>1.820</b>	<b>0</b>	<b>(1.820)</b>	<b>0</b>
0308010102 Ricavi per consulenze, certificazioni e attestazioni non sanitarie	1.739	3.134	7.000	3.865	5.261
0308010103 Ricavi per maggior comfort alberghiero	1.739	4.954	7.000	2.045	5.261
<b>AA1070</b>	<b>186.882</b>	<b>221.561</b>	<b>286.978</b>	<b>65.417</b>	<b>100.096</b>
<b>A.9.A) Ricavi per prestazioni non sanitarie</b>	<b>186.882</b>	<b>221.561</b>	<b>286.978</b>	<b>65.417</b>	<b>100.096</b>
0308020101 Affitti attivi	34.071	39.513	45.590	6.076	11.519
<b>AA1080</b>	<b>3.934</b>	<b>13.351</b>	<b>54.250</b>	<b>40.899</b>	<b>50.316</b>
<b>A.9.B) Fitti attivi ed altri proventi da attività immobiliari</b>	<b>3.934</b>	<b>13.351</b>	<b>54.250</b>	<b>40.899</b>	<b>50.316</b>
0308030102 Proventi per multe, ammende e contravvenzioni (non sanitarie)	57.821	59.736	71.072	11.336	13.251
0308030104 Proventi per gestione distributori automatici di bibite	266.999	294.033	117.762	(176.271)	(149.237)
0308030105 Proventi per corsi di formazione	362.826	406.633	288.674	(117.959)	(74.152)
0308030109 Altri proventi non sanitari	70.487.643	72.018.470	73.078.172	1.059.701	2.590.528
<b>AA1090</b>	<b>17.397</b>	<b>13.520</b>	<b>6.553</b>	<b>(6.967)</b>	<b>(10.844)</b>
<b>A.9.C) Altri proventi diversi</b>	<b>17.397</b>	<b>13.520</b>	<b>6.553</b>	<b>(6.967)</b>	<b>(10.844)</b>
0701010101 Medicinali con AIC	174.948	178.227	142.673	(35.553)	(32.274)
0701010102 Soluzioni infusionali con AIC	2.011.801	2.052.981	2.931.638	878.656	919.836
0701010104 Altri gas medicali con AIC	8.485.995	8.929.147	9.025.473	96.326	539.477
0701010105 Emoderivati con AIC	81.177.785	83.192.345	85.184.509	1.992.164	4.006.724
0701010108 Farmaci innovativi	752.264	852.644	679.664	(172.980)	(72.601)
<b>BA0040</b>	<b>752.264</b>	<b>852.644</b>	<b>679.664</b>	<b>(172.980)</b>	<b>(72.601)</b>
<b>B.1.A.1.1) Medicinali con AIC, ad eccezione di vaccini ed emoderivati di produzione regionale</b>	<b>752.264</b>	<b>852.644</b>	<b>679.664</b>	<b>(172.980)</b>	<b>(72.601)</b>
0701010106 Medicinali senza AIC	23.081	4.000	0	(4.000)	(23.081)
<b>BA0050</b>	<b>23.081</b>	<b>4.000</b>	<b>0</b>	<b>(4.000)</b>	<b>(23.081)</b>
<b>B.1.A.1.2) Medicinali senza AIC</b>	<b>23.081</b>	<b>4.000</b>	<b>0</b>	<b>(4.000)</b>	<b>(23.081)</b>
0701010202 Sangue ed emocomponenti da pubblico (Aziende sanitarie pubbliche extra Regione) - Mobilità extraregionale	0	21.333	0	(21.333)	0
0701010204 Costi per plasmaderivazione da pubblico (Aziende sanitarie pubbliche extra Regione) - Mobilità extraregionale	23.081	25.333	0	(25.333)	(23.081)
<b>BA0090</b>	<b>81.557</b>	<b>69.792</b>	<b>196.889</b>	<b>127.097</b>	<b>115.331</b>
<b>B.1.A.2.2) da pubblico (Aziende sanitarie pubbliche extra Regione) e Mobilità extraregionale</b>	<b>81.557</b>	<b>69.792</b>	<b>196.889</b>	<b>127.097</b>	<b>115.331</b>
0701010301 Strumentazione per bioimmagini e radioterapia	46.838	50.136	117.956	67.819	71.118
0701010302 Materiale per sterilizzazione					

585

586

## Bilancio di Esercizio 2019 - Dettagli di CE

	Esercizio 2018	Previsione 2019	Esercizio 2019	Esercizio 2019 vs Previsione 2019	Esercizio 2019 vs Esercizio 2018
0701010303	1.483.448	1.426.374	1.686.767	260.393	203.319
0701010304	3.078.145	3.338.145	3.497.983	159.838	419.838
0701010305	232.025	251.540	271.090	19.551	39.065
0701010306	1.843.129	1.905.444	2.080.982	175.537	237.853
0701010307	53.882	63.200	91.624	28.424	37.742
0701010308	126.751	132.243	98.928	(33.315)	(27.823)
0701010309	429.955	412.191	414.965	2.774	(14.990)
0701010310	1.649.439	1.768.743	1.565.916	(202.826)	(83.523)
0701010312	3.688.520	3.714.334	3.966.179	251.845	277.659
0701010314	988.782	1.033.511	1.368.815	335.304	380.033
0701010315	1.610	771	5.041	4.270	3.431
0701010316	631.470	634.038	707.328	73.290	75.858
0701010317	196.989	192.010	220.817	28.807	23.828
0701010318	2.170.842	2.080.494	2.030.857	(49.637)	(139.985)
0701010319	374.482	358.256	468.634	110.377	94.152
0701010320	1.021.118	994.770	979.553	(15.217)	(41.565)
0701010321	117.827	115.624	109.212	(6.413)	(8.615)
0701010322	362.947	350.425	361.384	10.959	(1.564)
0701010323	1.286.174	1.275.935	1.322.854	46.919	36.680
0701010324	120.205	132.229	93.843	(38.386)	(26.361)
0701010325	544.399	520.868	582.786	61.917	38.387
0701010326	602.907	604.024	593.718	(10.306)	(9.189)
0701010327	2.080.337	2.124.291	2.062.570	(61.721)	(17.766)
0701010328	177.027	173.095	198.648	25.552	21.621
0701010329	1.728.421	1.622.183	1.737.650	115.467	9.229
0701010330	1.894.088	1.915.658	2.135.183	219.526	241.095
BA0220	27.013.314	27.260.328	28.968.172	1.707.844	1.954.858

# Bilancio di Esercizio 2019 - Dettagli di CE

	Esercizio 2018	Previsione 2019	Esercizio 2019	Esercizio 2019 vs Previsione 2019	Esercizio 2019 vs Esercizio 2018
0701010313	3.071.999	3.523.040	3.788.646	265.606	716.647
8A0230	3.071.999	3.523.040	3.788.646	265.606	716.647
0701010311	12.786.549	12.720.705	12.483.543	(237.161)	(303.005)
8A0240	12.786.549	12.720.705	12.483.543	(237.161)	(303.005)
0701010401	37.219	39.347	50.433	11.085	13.214
0701010402	431.742	441.265	409.532	(31.733)	(22.209)
8A0250	468.961	480.612	459.965	(20.647)	(8.996)
0701010502	575.429	1.236.161	355.656	(880.506)	(219.774)
0701010503	1.647.356	995.820	2.329.226	1.333.406	681.870
8A0260	2.222.785	2.231.981	2.684.882	452.900	462.097
0701010701	11.791	8.724	9.924	1.200	(1.868)
0701010702	8.845	11.793	5.247	(6.547)	(3.598)
8A0280	20.636	20.517	15.170	(5.347)	(5.466)
0701010801	54.714	66.231	31.871	(34.360)	(22.843)
0701010802	805.001	863.655	752.223	(111.432)	(52.778)
0701010803	1.333.792	1.441.398	1.204.021	(237.377)	(129.771)
8A0290	2.193.507	2.371.283	1.988.115	(383.168)	(205.392)
0701020101	84	111	336	225	253
8A0320	84	111	336	225	253
0701020102	64.306	68.233	34.271	(33.962)	(30.035)
8A0330	64.306	68.233	34.271	(33.962)	(30.035)
0701020103	172.420	161.373	145.758	(15.615)	(26.661)
8A0340	172.420	161.373	145.758	(15.615)	(26.661)
0701020104	127.865	137.518	146.563	9.044	18.698
0701020105	350.110	362.096	312.120	(49.975)	(37.990)
8A0350	477.975	499.614	458.683	(40.931)	(19.292)
0701020106	188.489	152.542	205.067	52.525	16.578



## Bilancio di Esercizio 2019 - Dettagli di CE

	Esercizio 2018	Previsione 2019	Esercizio 2019	Esercizio 2019 vs Previsione 2019	Esercizio 2019 vs Esercizio 2018
0701020108	44.936	50.419	36.372	(14.047)	(8.565)
0701020110	6.459	6.158	43.090	36.932	36.631
BA0360	239.884	209.119	284.529	75.410	44.644
0701020111	45.074	55.186	67.163	11.977	22.089
BA0370	45.074	55.186	67.163	11.977	22.089
0702010101	24.517.315	24.328.709	23.959.445	(369.264)	(557.870)
BA0430	24.517.315	24.328.709	23.959.445	(369.264)	(557.870)
0702010102	6.415.071	6.208.374	5.870.214	(338.161)	(544.857)
BA0440	6.415.071	6.208.374	5.870.214	(338.161)	(544.857)
0702010103	3.931.464	4.008.917	4.254.570	245.653	323.106
BA0450	3.931.464	4.008.917	4.254.570	245.653	323.106
0702010104	653.213	718.221	860.524	142.303	207.311
0702010105	136.444	171.628	131.098	(40.530)	(5.345)
BA0460	789.656	889.849	991.622	101.773	201.966
0702010106	38.671	38.671	51.404	12.733	12.733
BA0470	38.671	38.671	51.404	12.733	12.733
0702010107	217.108	317.333	202.760	(114.573)	(14.347)
BA0480	217.108	317.333	202.760	(114.573)	(14.347)
0702010201	50.005.470	45.876.543	46.484.626	608.082	(3.520.845)
0702010202	124.208	123.456	137.137	13.680	12.929
BA0500	50.129.678	46.000.000	46.621.762	621.762	(3.507.916)
0702010203	1.277.628	1.277.628	1.255.011	(22.617)	(22.617)
BA0510	1.277.628	1.277.628	1.255.011	(22.617)	(22.617)

# Bilancio di esercizio 2019 - Dettagli di CE

		Esercizio 2018	Previsione 2019	Esercizio 2019	Esercizio 2019 vs Previsione 2019	Esercizio 2019 vs Esercizio 2018
0702010204	Costi per farmaceutica da pubblico (Extraregione)	457.055	457.333	504.044	46.711	46.990
BA0520	<b>B.2.A.2.3) - da pubblico (Extraregione)</b>	<b>457.055</b>	<b>457.333</b>	<b>504.044</b>	<b>46.711</b>	<b>46.990</b>
0702010301	Costi per assistenza specialistica ambulatoriale da pubblico (Aziende sanitarie pubbliche della Regione)	7.623.510	7.623.511	7.802.570	179.060	179.060
0702010302	Servizi sanitari da privato accreditato insito in Regione territorio extra ASL v/ cittadini residenti in territorio ASL - rientranti nei contratti negoziali (branche a visita)	82	109	0	(109)	(82)
0702010303	Servizi sanitari da case di cura private insite in Regione territorio extra ASL v/ cittadini residenti in territorio ASL - rientranti nei contratti negoziali (assistenza specialistica ambulatoriale)	1.200.763	1.157.775	1.225.407	67.632	24.644
0702010304	Servizi sanitari da altri soggetti privati insiti in Regione territorio extra ASL v/cittadini residenti nel territorio ASL rientranti nei contratti negoziali (assistenza specialistica ambulatoriale)	55.004	54.604	0	(54.604)	(55.004)
BA0540	<b>B.2.A.3.1) - da pubblico (Aziende sanitarie pubbliche della Regione)</b>	<b>8.879.360</b>	<b>8.835.998</b>	<b>9.027.977</b>	<b>191.979</b>	<b>148.618</b>
0702010305	Costi per assistenza specialistica ambulatoriale da pubblico (altri soggetti pubblici della Regione)	360.210	401.129	580.281	179.152	220.071
BA0550	<b>B.2.A.3.2) - da pubblico (altri soggetti pubbl. della Regione)</b>	<b>360.210</b>	<b>401.129</b>	<b>580.281</b>	<b>179.152</b>	<b>220.071</b>
0702010306	Costi per assistenza specialistica ambulatoriale da pubblico (Extraregione)	4.000.754	3.633.816	3.402.819	(230.997)	(597.935)
0702010325	Costi per cessioni di emocomponenti e cellule staminali extraregione	0	366.184	0	(366.184)	0
BA0560	<b>B.2.A.3.3) - da pubblico (Extraregione)</b>	<b>4.000.754</b>	<b>4.000.000</b>	<b>3.402.819</b>	<b>(597.181)</b>	<b>(597.935)</b>
0702010307	Costi per assistenza specialistica ambulatoriale da privato - Medici SUMAI	4.486.744	4.746.607	4.184.409	(562.198)	(302.336)
BA0570	<b>B.2.A.3.4) - da privato - Medici SUMAI</b>	<b>4.486.744</b>	<b>4.746.607</b>	<b>4.184.409</b>	<b>(562.198)</b>	<b>(302.336)</b>
0702010308	Servizi sanitari per assistenza specialistica da IRCCS privati e Policlinici privati	83.336	80.248	55.663	(24.585)	(27.674)
BA0590	<b>B.2.A.3.5.A) Servizi sanitari per assistenza specialistica da IRCCS privati e Policlinici privati</b>	<b>83.336</b>	<b>80.248</b>	<b>55.663</b>	<b>(24.585)</b>	<b>(27.674)</b>
0309010805	Partecipazione alla spesa per prestazioni sanitarie - Ticket sulle prestazioni assistenza specialistica ambulatoriale da Case di Cura private	(976.058)	(952.598)	(948.079)	4.519	27.979
0309010806	Quota fissa di cui all'art. 17, comma 6, del D.L. 98/2011 per assistenza specialistica ambulatoriale da Case di Cura private	(337.730)	(328.907)	(328.410)	497	9.320
0702010310	Servizi sanitari da case di cura private insite nel territorio ASL v/ cittadini residenti nel territorio ASL - rientranti nei contratti negoziali (assistenza specialistica ambulatoriale)	4.514.982	4.681.644	4.409.008	(272.635)	(105.973)

589

## Bilancio di Esercizio 2019 - Dettagli di CE

	Esercizio 2018	Previsione 2019	Esercizio 2019	Esercizio 2019 vs Previsione 2019	Esercizio 2019 vs Esercizio 2018
0702010311	2.248.146	2.304.116	2.211.520	(92.597)	(36.626)
Servizi sanitari da case di cura private insite nel territorio ASL v/cittadini residenti nella Regione in territorio extra ASL rientranti nei contratti negoziali (assist. specialistica ambulatoriale)					
0702010313	14.348	14.179	518	(13.661)	(13.830)
Servizi sanitari da case di cura private - per cittadini residenti acquistate fuori contratti negoziali in strutture entro Regione (assistenza specialistica ambulatoriale)					
BA0610	5.463.687	5.718.435	5.344.557	(373.878)	(119.129)
B.2.A.3.5.C) Servizi sanitari per assistenza specialistica da Case di Cura private					
0309010807	(188.629)	(191.004)	(174.532)	16.472	14.097
Compartecipazione alla spesa per prestazioni sanitarie - Ticket sulle prestazioni assistenza specialistica ambulatoriale da altri privati					
0309010808	(58.256)	(58.928)	(53.730)	5.198	4.526
Quota fissa di cui all'art. 17, comma 6, del D.L. 98/2011 per assistenza specialistica ambulatoriale da altri privati					
0702010314	32.602	34.222	34.965	743	2.363
Servizi sanitari da privato accreditato insito nel territorio ASL v/ cittadini residenti in territorio ASL - rientranti nei contratti negoziali (branche a visita)					
0702010315	6.588	7.248	4.346	(2.903)	(2.242)
Servizi sanitari da privato accreditato insito nel territorio ASL v/ cittadini residenti nella Regione in territorio extra ASL - rientranti nei contratti negoziali (branche a visita)					
0702010316	3	0	39	39	35
Servizi sanitari da privato accreditato per cittadini residenti acquistate in strutture fuori Regione (branche a visita)					
0702010318	3.035.422	3.043.022	2.980.812	(62.210)	(54.609)
Servizi sanitari da altri soggetti privati insiti nel Territorio ASL v/ cittadini residenti nel territorio ASL - rientranti nei contratti negoziali (assistenza specialistica ambulatoriale)					
0702010319	506.050	491.588	505.982	14.395	(68)
Servizi sanitari da altri soggetti privati insiti nel territorio ASL v/cittadini residenti nella Regione in territorio extra ASL rientranti nei contratti negoziali (ass. specialistica ambulatoriale)					
0702010321	5.004	6.672	0	(6.672)	(5.004)
Servizi sanitari da altri soggetti privati - per cittadini residenti acquistate fuori contratti negoziali in strutture entro Regione (assistenza specialistica ambulatoriale)					
BA0620	3.338.783	3.332.820	3.297.882	(34.938)	(40.901)
B.2.A.3.5.D) Servizi sanitari per assistenza specialistica da altri privati					
0309010809	(3.738)	(3.991)	(3.039)	952	699
Compartecipazione alla spesa per prestazioni sanitarie - Ticket sulle prestazioni assistenza specialistica ambulatoriale da privato per cittadini non residenti - Extraregione					
0309010810	(1.170)	(1.227)	(1.020)	207	150
Quota fissa di cui all'art. 17, comma 6, del D.L. 98/2011 per assistenza specialistica ambulatoriale da privato per cittadini non residenti - Extraregione					
0702010322	108	68	581	513	473
Servizi sanitari da privato accreditato v/ cittadini non residenti - extraregione (mobilità attiva in compensazione) (branche a visita)					
0702010323	155.652	165.397	161.626	(3.771)	5.974
Servizi sanitari da case di cura private v/ cittadini non residenti - extraregione (mobilità attiva in compensazione) (assistenza specialistica ambulatoriale)					

# Bilancio di esercizio 2019 - Dettagli di CE

	Esercizio 2018	Previsione 2019	Esercizio 2019	Esercizio 2019 vs Previsione 2019	Esercizio 2019 vs Esercizio 2018
0702010324	45.846	45.973	38.724	(7.250)	(7.122)
Servizi sanitari da altri soggetti privati v/ cittadini non residenti - extraregione (mobilità attiva in compensazione) (assistenza specialistica ambulatoriale)					
<b>BA0650</b>	<b>196.698</b>	<b>206.221</b>	<b>196.872</b>	<b>(9.349)</b>	<b>174</b>
<b>B.2.A.3.6) - da privato per cittadini non residenti - Extraregione (mobilità attiva in compensazione)</b>					
0702010402	4.832.966	4.685.977	5.168.859	482.882	335.893
Da privato accreditato insito in Regione territorio extra ASL v/ cittadini residenti in territorio ASL - rientranti nei contratti negoziali (riabilitazione ex art. 26)					
<b>BA0650</b>	<b>4.832.966</b>	<b>4.685.977</b>	<b>5.168.859</b>	<b>482.882</b>	<b>335.893</b>
0702010405	10.714.220	10.458.681	10.812.043	353.362	97.823
Da privato accreditato insito nel territorio ASL v/ cittadini residenti in territorio ASL - rientranti nei contratti negoziali (riabilitazione ex art. 26)					
0702010406	3.898.232	3.868.267	3.710.722	(157.545)	(187.510)
Da privato accreditato insito nel territorio ASL v/ cittadini residenti nella Regione in territorio extra ASL - rientranti nei contratti negoziali (riabilitazione ex art. 26)					
<b>BA0680</b>	<b>14.612.452</b>	<b>14.326.948</b>	<b>14.522.765</b>	<b>195.817</b>	<b>(89.687)</b>
0702010408	545.485	516.568	583.100	66.531	37.615
Da privato accreditato per cittadini residenti acquistate in strutture fuori Regione (riabilitazione ex art. 26)					
<b>BA0690</b>	<b>545.485</b>	<b>516.568</b>	<b>583.100</b>	<b>66.531</b>	<b>37.615</b>
0702010504	1.802.069	1.822.881	1.733.047	(89.834)	(69.022)
Da privato per assistenza integrativa					
<b>BA0740</b>	<b>1.802.069</b>	<b>1.822.881</b>	<b>1.733.047</b>	<b>(89.834)</b>	<b>(69.022)</b>
0702010604	4.852.166	4.617.876	5.271.574	653.698	419.408
Da privato per assistenza protesica					
0702010605	1.451.063	1.633.449	1.574.522	(58.927)	123.459
Da privato per materiale per incontinenza					
<b>BA0790</b>	<b>6.303.229</b>	<b>6.251.325</b>	<b>6.846.096</b>	<b>594.771</b>	<b>542.867</b>
0702010701	23.797.587	23.797.587	25.016.249	1.218.662	1.218.662
Da pubblico per assistenza ospedaliera (Aziende sanitarie pubbliche della Regione)					
0702010702	2.683.945	2.319.982	3.035.983	716.002	352.038
Da privato accreditato per assistenza ospedaliera insito in Regione territorio extra ASL v/cittadini residenti in territorio ASL - rientranti nei contratti negoziali					
<b>BA0810</b>	<b>26.481.532</b>	<b>26.117.569</b>	<b>28.052.233</b>	<b>1.934.664</b>	<b>1.570.700</b>
0702010704	24.057.993	24.816.000	30.364.600	5.548.600	6.306.606
Da pubblico per assistenza ospedaliera (Extraregione)					
<b>BA0830</b>	<b>24.057.993</b>	<b>24.816.000</b>	<b>30.364.600</b>	<b>5.548.600</b>	<b>6.306.606</b>
0309010905	(75.662)	(68.637)	(84.230)	(15.593)	(8.568)
Compartecipazione alla spesa per prestazioni sanitarie - Ticket sulle prestazioni trasferite dal regime di ricovero ordinario in regime ambulatoriale (DCA 50/2011) da Case di Cura private					

591

## Bilancio di Esercizio 2019 - Dettagli di CE

	Esercizio 2018	Previsione 2019	Esercizio 2019	Esercizio 2019	Esercizio 2019
	(20.930)	(18.987)	(23.300)	vs Previsione 2019	vs Esercizio 2018
				2019	2018
0309010906	Quota fissa di cui all'art. 17, comma 6, del D.L. 98/2011 per prestaz. trasferite dal regime di ricovero ordinario in regime ambulatoriale (DCA 50/2011) da Case di Cura private			(4.313)	(2.370)
0702010708	Da privato accreditato per assistenza ospedaliera insito nel territorio ASL v/ cittadini residenti in territorio ASL - rientranti nei contratti negoziali	30.393.962	30.124.920	(269.042)	(78.509)
0702010709	Da privato accreditato per assistenza ospedaliera insito nel territorio ASL v/ cittadini residenti nella Regione in territorio extra ASL - rientranti nei contratti negoziali	32.557.191	34.575.476	2.107.250	2.018.284
BA0870	<b>B.2.A.7.4.C) Servizi sanitari per assistenza ospedaliera da Case di Cura private</b>	<b>62.664.028</b>	<b>62.774.564</b>	<b>1.818.302</b>	<b>1.928.838</b>
0702010705	Da privato accreditato per assistenza ospedaliera per cittadini non residenti - extraregione (mobilità attiva in compensazione)	10.285.883	10.515.245	(2.088.314)	(1.858.953)
BA0890	<b>B.2.A.7.5) - da privato per cittadini non residenti - Extraregione (mobilità attiva in compensazione)</b>	<b>10.285.883</b>	<b>10.515.245</b>	<b>(2.088.314)</b>	<b>(1.858.953)</b>
0702010802	Da privato accreditato insito in Regione territorio extra ASL v/ cittadini residenti in territorio ASL - rientranti nei contratti negoziali (Strutture Psicosociali)	1.551.576	1.540.077	195.608	184.110
BA0910	<b>B.2.A.8.1) - da pubblico (Aziende sanitarie pubbliche della Regione)</b>	<b>1.551.576</b>	<b>1.540.077</b>	<b>195.608</b>	<b>184.110</b>
0702010804	Da pubblico per psichiatria residenziale e semiresidenziale (Extraregione) - non soggette a compensazione	81.782	74.026	(13.450)	(21.206)
BA0930	<b>B.2.A.8.3) - da pubblico (Extraregione) - non soggette a compensazione</b>	<b>81.782</b>	<b>74.026</b>	<b>(13.450)</b>	<b>(21.206)</b>
0702010805	Da privato accreditato insito nel territorio ASL v/cittadini residenti in territorio ASL - rientranti nei contratti negoziali (Strutture Psicosociali) (intraregionale)	4.308.038	4.241.452	(362.847)	(429.433)
0702010806	Da privato accreditato insito nel territorio ASL v/cittadini residenti nella Regione in territorio extra ASL - rientranti nei contratti negoziali (Strutture psicosociali) (intraregionale)	4.667.986	4.586.903	112.829	31.746
0702010807	Da privato accreditato per cittadini residenti acquistate fuori contratti negoziali in strutture entro Regione (Strutture Psicosociali) (intraregionale)	822.496	734.985	802.255	(20.241)
BA0940	<b>B.2.A.8.4) - da privato (intraregionale)</b>	<b>9.798.520</b>	<b>9.563.340</b>	<b>(182.748)</b>	<b>(417.928)</b>
0702010809	Da privato accreditato per cittadini residenti acquistate in strutture fuori Regione (Strutture Psicosociali) (extraregionale)	1.589.885	1.534.718	1.665.426	75.541
BA0950	<b>B.2.A.8.5) - da privato (extraregionale)</b>	<b>1.589.885</b>	<b>1.534.718</b>	<b>1.665.426</b>	<b>75.541</b>
0702010901	Da pubblico per prestazioni di distribuzione farmaci File F (Aziende sanitarie pubbliche della Regione) - Mobilità intraregionale	4.464.112	4.464.112	394.003	394.003
BA0970	<b>B.2.A.9.1) - da pubblico (Aziende sanitarie pubbliche della Regione) - Mobilità intraregionale</b>	<b>4.464.112</b>	<b>4.464.112</b>	<b>394.003</b>	<b>394.003</b>

# Bilancio di Esercizio 2019 - Dettagli di CE

	Esercizio 2018	Previsione 2019	Esercizio 2019	Esercizio 2019 vs Previsione 2019	Esercizio 2019 vs Esercizio 2018
0702010903	2.195.879	2.196.000	1.901.053	(294.947)	(294.826)
Da pubblico per prestazioni di distribuzione farmaci File F (Extraregione)					
BA0990	2.195.879	2.196.000	1.901.053	(294.947)	(294.826)
B.2.A.9.3) - da pubblico (Extraregione)					
0702010905	432.985	2.176.000	1.712.231	(463.769)	1.279.246
Da privato (intraregionale) - Servizio di distribuzione farmaci PHT (DPC)					
BA1000	432.985	2.176.000	1.712.231	(463.769)	1.279.246
B.2.A.9.4) - da privato (intraregionale)					
0702011002	0	0	46	46	46
Da privato accreditato per prestazioni termali in convenzione insito in Regione territorio extra ASL v/ cittadini residenti in territorio ASL - rientranti nei contratti negoziali					
BA1040	0	0	46	46	46
B.2.A.10.1) - da pubblico (Aziende sanitarie pubbliche della Regione) - Mobilità intraregionale					
0702011004	95.302	94.667	106.826	12.160	11.524
Da pubblico per prestazioni termali in convenzione (Extraregione)					
BA1060	95.302	94.667	106.826	12.160	11.524
B.2.A.10.3) - da pubblico (Extraregione)					
0309011001	(436.740)	(250.136)	(315.420)	(65.285)	121.320
Compartecipazione alla spesa per prestazioni sanitarie - Ticket sulle prestazioni termali in convenzione - da privato					
0702011005	943.261	994.246	709.625	(284.621)	(233.636)
Da privato accreditato per prestazioni termali in convenzione insito nel territorio ASL v/ cittadini residenti in territorio ASL - rientranti nei contratti negoziali					
0702011006	1.315.059	1.247.802	1.006.920	(240.882)	(308.139)
Da privato accreditato per prestazioni termali in convenzione insito nel territorio ASL v/ cittadini residenti nella Regione in territorio extra ASL - rientranti nei contratti negoziali					
BA1070	1.821.581	1.991.912	1.401.125	(590.787)	(420.455)
B.2.A.10.4) - da privato					
0309011003	(55.622)	(53.201)	(98.572)	14.629	17.050
Compartecipazione alla spesa per prestazioni sanitarie - Ticket sulle prestazioni termali in convenzione - da privato per cittadini non residenti - Extraregione					
0702011009	288.245	333.045	194.918	(138.127)	(93.327)
Da privato per prestazioni termali in convenzione per cittadini non residenti - Extraregione (mobilità attiva in compensazione)					
BA1080	232.623	279.844	156.346	(123.497)	(76.276)
B.2.A.10.5) - da privato per cittadini non residenti - Extraregione (mobilità attiva in compensazione)					
0702011101	103.216	103.216	98.634	(4.582)	(4.582)
Da pubblico (Aziende sanitarie pubbliche della Regione) per trasporti sanitari per l'emergenza (Mobilità intraregionale)					
BA1100	103.216	103.216	98.634	(4.582)	(4.582)
B.2.A.11.1) - da pubblico (Aziende sanitarie pubbliche della Regione) - Mobilità intraregionale					
0702011105	344.125	344.000	148.467	(195.533)	(195.658)
Da pubblico per trasporti sanitari per l'emergenza (Extraregione)					
BA1120	344.125	344.000	148.467	(195.533)	(195.658)
B.2.A.11.3) - da pubblico (Extraregione)					
0702011107	6.876.548	6.993.477	6.222.110	(771.367)	(654.438)
Da privato per trasporti sanitari per l'emergenza					
0702011108	1.459.453	1.451.022	1.379.214	(71.808)	(80.240)
Da privato per altri tipi di trasporto sanitario					

593

594

## Bilancio di Esercizio 2019 - Dettagli di CE

	Esercizio 2018	Previsione 2019	Esercizio 2019	Esercizio 2019 vs Previsione 2019	Esercizio 2019 vs Esercizio 2018
<b>BA1130</b>	<b>8.336.002</b>	<b>8.444.499</b>	<b>7.601.324</b>	<b>(843.175)</b>	<b>(734.678)</b>
0702011211	160.969	101.503	163.730	62.227	2.761
B.2.A.11.4) - da privato					
Da pubblico per assistenza geriatria (extraregione) non soggetto a compensazione	160.969	101.503	163.730	62.227	2.761
<b>BA1170</b>	<b>618.594</b>	<b>650.287</b>	<b>650.290</b>	<b>3</b>	<b>31.696</b>
0702011215					
B.2.A.12.3) - da pubblico (Extraregione) non soggette a compensazione	618.594	650.287	650.290	3	31.696
Da privato accreditato insito nel territorio ASL v/ cittadini residenti in territorio ASL - rientranti nei contratti negoziali (Centri Residenziali)					
0702011216	154.182	153.504	122.486	(31.018)	(31.696)
Da privato accreditato insito nel territorio ASL v/ cittadini residenti nella Regione in territorio extra ASL - rientranti nei contratti negoziali (Centri Residenziali)	154.182	153.504	122.486	(31.018)	(31.696)
<b>0702011218</b>	<b>2.817.943</b>	<b>3.024.222</b>	<b>2.886.632</b>	<b>(137.590)</b>	<b>68.689</b>
0702011218					
Da privato accreditato insito nel territorio ASL v/ cittadini residenti in territorio ASL - rientranti nei contratti negoziali (Residenze Sanitarie Assistite)	2.817.943	3.024.222	2.886.632	(137.590)	68.689
<b>0702011219</b>	<b>1.931.897</b>	<b>1.946.078</b>	<b>1.992.575</b>	<b>46.497</b>	<b>60.677</b>
0702011219					
Da privato accreditato insito nel territorio ASL v/ cittadini residenti nella Regione in territorio extra ASL - rientranti nei contratti negoziali (Residenze Sanitarie Assistite)	1.931.897	1.946.078	1.992.575	46.497	60.677
<b>0702011221</b>	<b>1.120.985</b>	<b>1.018.118</b>	<b>1.445.210</b>	<b>427.092</b>	<b>324.225</b>
0702011221					
Da privato per assistenza ai tossicodipendenti e alcolisti (intraregionale)	1.120.985	1.018.118	1.445.210	427.092	324.225
<b>0702011224</b>	<b>5.163.858</b>	<b>5.249.388</b>	<b>5.922.378</b>	<b>672.990</b>	<b>758.520</b>
0702011224					
Assistenza Domiciliare Integrata da privato (intraregionale)	5.163.858	5.249.388	5.922.378	672.990	758.520
<b>0702011225</b>	<b>693.177</b>	<b>891.013</b>	<b>606.420</b>	<b>(284.593)</b>	<b>(86.757)</b>
0702011225					
Altre prestazioni socio sanitarie a rilevanza sanitaria da privato (intraregionale e extraregionale)	693.177	891.013	606.420	(284.593)	(86.757)
<b>BA1180</b>	<b>12.500.636</b>	<b>12.932.610</b>	<b>13.625.991</b>	<b>693.381</b>	<b>1.125.355</b>
0702011226	57.523	75.595	70.639	(4.957)	13.116
0702011226					
Da privato accreditato per assistenza geriatrica per cittadini residenti acquistate in strutture fuori Regione (Centri Residenziali)	57.523	75.595	70.639	(4.957)	13.116
<b>0702011227</b>	<b>56.828</b>	<b>45.534</b>	<b>36.464</b>	<b>(9.070)</b>	<b>(20.364)</b>
0702011227					
Da privato accreditato per assistenza geriatrica per cittadini residenti acquistate in strutture fuori Regione (Residenze Sanitarie Assistite)	56.828	45.534	36.464	(9.070)	(20.364)
<b>0702011228</b>	<b>1.753.168</b>	<b>1.639.946</b>	<b>1.959.863</b>	<b>319.917</b>	<b>206.695</b>
0702011228					
Da privato per assistenza ai tossicodipendenti e alcolisti (extraregionale)	1.753.168	1.639.946	1.959.863	319.917	206.695
<b>0702011229</b>	<b>19.125</b>	<b>9.358</b>	<b>0</b>	<b>(9.358)</b>	<b>(19.125)</b>
0702011229					
Assistenza in Hospice da privato (extraregionale)	19.125	9.358	0	(9.358)	(19.125)
<b>0702011230</b>	<b>770</b>	<b>1.027</b>	<b>0</b>	<b>(1.027)</b>	<b>(770)</b>
0702011230					
Assistenza Domiciliare Integrata a privato (extraregionale)	770	1.027	0	(1.027)	(770)
<b>BA1190</b>	<b>1.887.413</b>	<b>1.771.459</b>	<b>2.066.965</b>	<b>295.506</b>	<b>179.552</b>
0702011301	50.719	152.610	56.304	(96.306)	5.585
0702011301					
Comparsazione al personale per attività libero professionale intramoenia - Area ospedaliera	50.719	152.610	56.304	(96.306)	5.585
<b>0702011302</b>	<b>3.499</b>	<b>0</b>	<b>3.755</b>	<b>3.755</b>	<b>256</b>
0702011302					
Fondo perequativo per attività libero professionale intramoenia - Area ospedaliera	3.499	0	3.755	3.755	256
<b>BA1210</b>	<b>54.218</b>	<b>152.610</b>	<b>60.059</b>	<b>(92.551)</b>	<b>5.841</b>
0702011304	2.386.145	2.628.076	2.350.294	(277.782)	(35.852)
0702011304					
B.2.A.13.1) Compartecipazione al personale per att. libero professionale intramoenia - Area ospedaliera	54.218	152.610	60.059	(92.551)	5.841
Comparsazione al personale per attività libero professionale intramoenia - Area specialistica	2.386.145	2.628.076	2.350.294	(277.782)	(35.852)

# Bilancio di Esercizio 2019 - Dettagli di CE

	Esercizio 2018	Previsione 2019	Esercizio 2019	Esercizio 2019 vs Previsione 2019	Esercizio 2019 vs Esercizio 2018
0702011305	Fondo perequativo per attività libero professionale intramoenia - Area specialistica	177.602	177.139	14.563	(463)
BA1220	B.2.A.13.2) Compartecipazione al personale per att. libero professionale intramoenia - Area specialistica	2.563.747	2.527.433	(263.219)	(36.315)
0702011307	Compartecipazione al personale per attività libero professionale intramoenia - Area sanità pubblica	14.348	18.048	(4.470)	(771)
0702011308	Fondo perequativo per attività libero professionale intramoenia - Area sanità pubblica	885	768	(258)	(118)
BA1230	B.2.A.13.3) Compartecipazione al personale per att. libero professionale intramoenia - Area sanità pubblica	15.234	14.345	(4.728)	(888)
0702011310	Compartecipazione al personale per attività libero professionale intramoenia - Consulenze (ex art. 55 c. 1 lett. c), d) ed ex art. 57-58)	570.364	335.908	(19.764)	(234.455)
0702011311	Fondo perequativo per attività libero. professionale intramoenia - Consulenze (ex art. 55 c. 1 lett. c), d) ed ex art. 57-58)	8.964	15.821	0	(8.964)
BA1240	B.2.A.13.4) Compartecipazione al personale per att. libero professionale intramoenia - Consulenze (ex art. 55 c.1 lett. c), d) ed ex Art. 57-58)	579.327	371.493	(35.585)	(243.419)
0702011316	Compartecipazione al personale per attività libero professionale intramoenia - Altro	108.505	75.468	53.017	(55.487)
BA1260	B.2.A.13.6) Compartecipazione al personale per att. libero professionale intramoenia - Altro	108.505	75.468	(22.451)	(55.487)
0702011401	Contributi ad associazioni di volontariato	349.366	380.894	(13.642)	17.886
BA1290	B.2.A.14.1) Contributi ad associazioni di volontariato	349.366	367.251	(13.642)	17.886
0702011402	Rimborsi per cure all'estero	2.069	2.611	9.616	10.158
BA1300	B.2.A.14.2) Rimborsi per cure all'estero	2.069	2.611	9.616	10.158
0702011407	Quota 3,5% a servizi veterinari della regione D.lgs 432/98	8.437	5.762	2.351	(323)
0702011408	Quota 0,5% a laboratori nazionali D.lgs 432/98	1.512	814	1.851	338
0702011410	Sussidi nefropatici	168.964	182.090	(24.049)	(10.923)
0702011411	Contributi e sussidi per disabili psichici	1.364.299	1.004.753	1.477.738	113.439
0702011412	Altri rimborsi, assegni e contributi	249.313	168.874	315.812	146.938
BA1330	B.2.A.14.5) Altri rimborsi, assegni e contributi	1.792.526	1.362.294	1.961.556	169.030
0702011501	Consulenze sanitarie e socio-sanitarie da Aziende sanitarie pubbliche della Regione	416.373	124.256	386.425	(29.949)
BA1360	B.2.A.15.1) Consulenze sanitarie e socio-san. da Aziende sanitarie pubbliche della Regione	416.373	124.256	386.425	(29.949)



596

## Bilancio di Esercizio 2019 - Dettagli di CE

	Esercizio 2018	Previsione 2019	Esercizio 2019	Esercizio 2019 vs Previsione 2019	Esercizio 2019 vs Esercizio 2018
0702011502	0	0	643	643	643
Consulenze sanitarie e sociosanitarie da terzi - Altri soggetti pubblici					
BA1370	0	0	643	643	643
B.2.A.15.2) Consulenze sanitarie e sociosanit. da terzi - Altri soggetti pubblici					
0702011503	2.164.804	2.372.315	2.367.368	(4.947)	202.564
Consulenze sanitarie da privato - articolo 55, comma 2, CCNL 8 giugno 2000					
BA1390	2.164.804	2.372.315	2.367.368	(4.947)	202.564
B.2.A.15.3.A) Consulenze sanitarie da privato - articolo 55, comma 2, CCNL 8 giugno 2000					
0702011504	865	0	11.041	11.041	10.176
Altre consulenze sanitarie e sociosanitarie da privato					
0702011505	3.517	31.332	0	(31.332)	(3.517)
Consulenze sanitarie e sociosanitarie da privato					
BA1400	4.382	31.332	11.041	(20.290)	6.660
B.2.A.15.3.B) Altre consulenze sanitarie e sociosanitarie da privato					
0702011510	256.736	261.953	253.677	(8.276)	(3.059)
Indennità a personale universitario - area sanitaria					
BA1420	256.736	261.953	253.677	(8.276)	(3.059)
B.2.A.15.3.D) Indennità a personale universitario - area sanitaria					
0702011511	2.862.789	944.012	2.555.445	1.611.433	(307.344)
Lavoro interinale - area sanitaria					
BA1430	2.862.789	944.012	2.555.445	1.611.433	(307.344)
B.2.A.15.3.E) Lavoro interinale - area sanitaria					
0702011515	86	0	24.527	24.527	24.441
Altre collaborazioni e prestazioni di lavoro - area sanitaria					
0702011516	4.295	3.951	18.049	14.098	13.753
Personale tirocinante compresi oneri riflessi					
0702011517	704.958	770.049	315.315	(454.734)	(389.643)
Borsisti compresi oneri riflessi					
0702011518	34.465	47.362	0	(47.362)	(34.465)
Personale religioso adibito a mansioni sanitarie					
0702011519	71.962	68.189	0	(68.189)	(71.962)
Medicina penitenziaria					
BA1440	815.767	889.551	357.891	(531.660)	(457.876)
B.2.A.15.3.F) Altre collaborazioni e prestazioni di lavoro - area sanitaria					
0702011522	53.988	71.984	8.026	(63.958)	(45.962)
Rimborso oneri stipendiali personale sanitario in comando da aziende di altre Regioni (Extraregione)					
BA1480	53.988	71.984	8.026	(63.958)	(45.962)
B.2.A.15.4.C) Rimborso oneri stipendiali personale sanitario in comando da aziende di altre Regioni (Extraregione)					
0702011604	3.534.647	2.741.606	4.913.910	2.172.304	1.379.263
Altri servizi sanitari da privato					
BA1530	3.534.647	2.741.606	4.913.910	2.172.304	1.379.263
B.2.A.16.4) Altri servizi sanitari da privato					
0702011605	2.072.370	2.072.000	2.330.053	258.053	257.683
Costi per servizi sanitari - Mobilità internazionale passiva					
BA1540	2.072.370	2.072.000	2.330.053	258.053	257.683
B.2.A.16.5) Costi per servizi sanitari - Mobilità internazionale passiva					
0702020101	4.633.286	5.210.392	4.372.468	(837.924)	(260.817)
Lavanderia					
BA1580	4.633.286	5.210.392	4.372.468	(837.924)	(260.817)
B.2.B.1.1) Lavanderia					

# Bilancio di Esercizio 2019 - Dettagli di CE

	Esercizio 2018	Previsione 2019	Esercizio 2019	Esercizio 2019	Esercizio 2019	
			vs Previsione	vs Previsione	vs Esercizio	
			2019	2018	2018	
0702020102	Pulizia	6.110.954	6.117.128	6.224.644	107.516	113.690
BA1590	B.2.B.1.2) Pulizia	6.110.954	6.117.128	6.224.644	107.516	113.690
0702020104	Riscaldamento	912.591	1.064.234	1.031.930	(32.304)	119.339
BA1610	B.2.B.1.4) Riscaldamento	912.591	1.064.234	1.031.930	(32.304)	119.339
0702020105	Servizi di assistenza informatica	1.812.784	1.666.760	1.601.065	(65.695)	(211.719)
BA1620	B.2.B.1.5) Servizi di assistenza informatica	1.812.784	1.666.760	1.601.065	(65.695)	(211.719)
0702020106	Servizi trasporti (non sanitari)	5.893	9.272	7.252	(2.020)	1.360
BA1630	B.2.B.1.6) Servizi trasporti (non sanitari)	5.893	9.272	7.252	(2.020)	1.360
0702020107	Smaltimento rifiuti sanitari assimilati e assimilabili agli urbani	1.880	15.090	2.400	(12.690)	519
0702020108	Smaltimento rifiuti sanitari speciali	1.390.145	1.369.549	1.392.325	22.776	2.180
BA1640	B.2.B.1.7) Smaltimento rifiuti	1.392.026	1.384.639	1.394.725	10.086	2.699
0702020109	Utenze telefoniche	940.271	572.774	875.623	302.849	(64.648)
BA1650	B.2.B.1.8) Utenze telefoniche	940.271	572.774	875.623	302.849	(64.648)
0702020110	Utenze elettricità	3.337.367	3.156.168	3.335.006	178.839	(2.360)
BA1660	B.2.B.1.9) Utenze elettricità	3.337.367	3.156.168	3.335.006	178.839	(2.360)
0702020111	Altre utenze	875.741	705.878	1.175.727	469.849	299.986
BA1670	B.2.B.1.10) Altre utenze	875.741	705.878	1.175.727	469.849	299.986
0702020112	Premi di assicurazione - R.C. Professionale	4.450.700	4.466.553	4.450.838	(15.715)	138
BA1690	B.2.B.1.11.A) Premi di assicurazione - R.C. Professionale	4.450.700	4.466.553	4.450.838	(15.715)	138
0702020113	Premi di assicurazione per rischi su immobili	97.500	149.871	97.500	(52.371)	0
0702020114	Premi di assicurazione RC automezzi	66.747	56.926	68.836	11.910	2.089
0702020115	Premi di assicurazione altri premi di assicurazione	113.670	136.666	153.271	16.605	39.601
BA1700	B.2.B.1.11.B) Premi di assicurazione - Altri premi assicurativi	277.917	343.463	319.607	(23.856)	41.690
0702020118	Servizio di vigilanza e sicurezza	1.895.343	1.862.266	1.927.984	65.718	32.641
0702020119	Altri servizi appaltati	4.138.098	4.379.343	4.575.180	195.837	437.083
0702020120	Spese di rappresentanza	181	949	2.466	1.517	2.285
0702020121	Spese postali	354.747	256.840	194.488	(62.351)	(160.259)

597

598

## Bilancio di Esercizio 2019 - Dettagli di CE

	Esercizio 2018	Previsione 2019	Esercizio 2019	Esercizio 2019 vs Previsione 2019	Esercizio 2019 vs Esercizio 2018
0702020122	32.959	22.142	32.253	10.111	(706)
0702020123	77.881	99.675	217.446	117.771	139.566
0702020124	55.128	49.046	720	(48.326)	(54.408)
0702020125	21.857	15.217	18.517	3.300	(3.340)
0702020126	72	96	0	(96)	(72)
0702020127	45.140	30.093	45.140	15.047	0
BA1740	6.621.406	6.715.668	7.014.195	298.528	392.790
0702020204	70.270	65.177	155.449	90.272	85.179
0702020205	327.810	293.450	150.186	(143.264)	(177.624)
0702020206	34.447	27.003	0	(27.003)	(34.447)
BA1790	432.527	385.630	305.635	(79.995)	(126.892)
0702020215	31.178	18.047	30.732	12.685	(447)
BA1800	31.178	18.047	30.732	12.685	(447)
0702020223	128.297	124.238	128.830	4.592	532
BA1830	128.297	124.238	128.830	4.592	532
0702020301	35.013	36.767	39.578	2.811	4.565
BA1890	35.013	36.767	39.578	2.811	4.565
0702020302	626.252	446.969	531.263	84.293	(94.989)
BA1900	626.252	446.969	531.263	84.293	(94.989)
0703010101	8.571.730	8.266.667	8.135.679	(130.988)	(436.052)
BA1920	8.571.730	8.266.667	8.135.679	(130.988)	(436.052)
0703020101	0	0	11.712	11.712	11.712
BA1930	0	0	11.712	11.712	11.712
0703030101	6.129.147	6.217.137	5.458.525	(758.612)	(670.622)
BA1940	6.129.147	6.217.137	5.458.525	(758.612)	(670.622)
0703050101	125.986	107.874	83.763	(24.111)	(42.224)

# Bilancio di esercizio 2019 - Dettagli di CE

	Esercizio 2018	Previsione 2019	Esercizio 2019	Esercizio 2019 vs Previsione 2019	Esercizio 2019 vs Esercizio 2018
<b>BA1960</b>	<b>125.986</b>	<b>107.874</b>	<b>83.763</b>	<b>(24.111)</b>	<b>(42.224)</b>
0703060101	883.986	873.013	816.681	(56.332)	(67.306)
<b>BA1970</b>	<b>883.986</b>	<b>873.013</b>	<b>816.681</b>	<b>(56.332)</b>	<b>(67.306)</b>
0704010101	1.330.887	1.239.352	1.240.355	1.003	(90.532)
<b>BA2000</b>	<b>1.330.887</b>	<b>1.239.352</b>	<b>1.240.355</b>	<b>1.003</b>	<b>(90.532)</b>
0704020102	4.981.101	4.751.724	5.083.788	332.064	102.686
0704020103	34.526	39.136	12.078	(27.058)	(22.448)
<b>BA2020</b>	<b>5.015.627</b>	<b>4.790.860</b>	<b>5.095.866</b>	<b>305.005</b>	<b>80.238</b>
0704020201	138.981	174.607	92.628	(81.979)	(46.353)
0704020202	290.987	287.453	147.964	(139.489)	(143.024)
<b>BA2030</b>	<b>429.968</b>	<b>462.059</b>	<b>240.591</b>	<b>(221.468)</b>	<b>(189.377)</b>
0705010101	43.374.914	46.377.706	43.844.081	(2.533.626)	469.167
0705010102	1.448.635	1.461.972	1.425.954	(36.017)	(22.681)
0705010103	3.802.288	3.458.327	4.149.305	690.978	347.017
0705010104	919.074	1.003.904	896.574	(107.330)	(22.501)
0705010105	14.746.781	15.332.124	14.411.891	(920.233)	(334.891)
0705010107	27.550	19.311	27.066	7.754	(484)
<b>BA2120</b>	<b>64.319.242</b>	<b>67.653.344</b>	<b>64.754.869</b>	<b>(2.898.475)</b>	<b>435.627</b>
0705010108	2.200.815	1.634.653	2.954.005	1.319.352	753.190
0705010109	102.491	0	129.807	129.807	27.316
0705010110	11.386	0	34.895	34.895	23.510
0705010111	55.328	0	68.186	68.186	12.857
0705010112	660.634	436.125	892.210	456.085	231.576
0705010114	1.974	0	2.264	2.264	289

599

600

# Bilancio di Esercizio 2019 - Dettagli di CE

	Esercizio 2018	Previsione 2019	Esercizio 2019	Esercizio 2019 vs Previsione 2019	Esercizio 2019 vs Esercizio 2018
<b>BA2130</b>					
	<b>3.032.629</b>	<b>2.070.779</b>	<b>4.081.367</b>	<b>2.010.588</b>	<b>1.048.738</b>
<b>B.5.A.1.2) Costo del personale dirigente medico - tempo determinato</b>					
0705010201	3.521.280	3.772.172	3.455.149	(317.022)	(66.130)
	9.171	11.560	11.133	(427)	1.962
0705010202					
Costo del personale dirigente non medico - tempo indeterminato - Indennità variabili	226.152	189.082	274.463	85.381	48.311
0705010203					
Costo del personale dirigente non medico - tempo indeterminato - Premi e incentivazioni	65.596	87.823	57.986	(29.837)	(7.610)
0705010204					
Costo del personale dirigente non medico - tempo indeterminato - Straordinario	1.007.940	1.078.024	1.002.158	(75.866)	(5.782)
0705010205					
Costo del personale dirigente non medico - tempo indeterminato - Oneri Sociali	1.134	703	1.037	335	(96)
0705010207					
Costo del personale dirigente non medico - tempo indeterminato - Altri costi del personale					
<b>BA2160</b>					
	<b>4.831.272</b>	<b>5.139.364</b>	<b>4.801.927</b>	<b>(337.437)</b>	<b>(29.345)</b>
<b>B.5.A.2.1) Costo del personale dirigente non medico - tempo indeterminato</b>					
0705010208	256.667	339.826	545.047	205.221	288.380
Costo del personale dirigente non medico (non art. 15-septies D.Lgs. 502/92)- tempo determinato - Competenze fisse	0	0	(279)	(279)	(279)
0705010209					
Costo del personale dirigente non medico (non art. 15-septies D.Lgs. 502/92)- tempo determinato - Indennità variabili	0	0	102	102	102
0705010211					
Costo del personale dirigente non medico (non art. 15-septies D.Lgs. 502/92)- tempo determinato - Straordinario	72.214	90.666	152.878	62.212	80.664
0705010212					
Costo del personale dirigente non medico (non art. 15-septies D.Lgs. 502/92)- tempo determinato - Oneri Sociali	46.316	0	35.776	35.776	(10.540)
0705010216					
Costo del personale dirigente non medico art. 15-septies D.Lgs. 502/92- tempo determinato - Competenze fisse	0	0	2	2	2
0705010217					
Costo del personale dirigente non medico art. 15-septies D.Lgs. 502/92- tempo determinato - Indennità variabili	13.082	0	10.122	10.122	(2.961)
0705010220					
Costo del personale dirigente non medico art. 15-septies D.Lgs. 502/92- tempo determinato - Oneri Sociali					
<b>BA2170</b>					
	<b>388.280</b>	<b>430.492</b>	<b>743.647</b>	<b>313.155</b>	<b>355.368</b>
<b>B.5.A.2.2) Costo del personale dirigente non medico - tempo determinato</b>					
0705020101	45.403.639	46.223.089	46.291.585	68.496	887.946
Costo del personale comparto ruolo sanitario - tempo indeterminato - Competenze fisse	3.108.448	3.047.707	3.154.783	107.076	46.335
0705020102					
Costo del personale comparto ruolo sanitario - tempo indeterminato - Indennità variabili	2.286.326	1.892.224	2.307.240	415.016	20.914
0705020103					
Costo del personale comparto ruolo sanitario - tempo indeterminato - Premi e incentivazioni	1.013.609	1.033.533	1.101.913	68.380	88.305
0705020104					
Costo del personale comparto ruolo sanitario - tempo indeterminato - Straordinario	13.690.392	13.807.183	13.933.652	126.469	243.260
0705020105					
Costo del personale comparto ruolo sanitario - tempo indeterminato - Oneri Sociali					

# Bilancio di Esercizio 2019 - Dettagli di CE

	Esercizio 2018	Previsione 2019	Esercizio 2019	Esercizio 2019 vs Previsione 2019	Esercizio 2019 vs Esercizio 2018
0705020107	11.749	7.836	9.989	2.153	(1.760)
	Costo del personale comparto ruolo sanitario - tempo indeterminato - Altri costi del personale				
<b>BA2200</b>	<b>65.514.163</b>	<b>66.011.573</b>	<b>66.799.163</b>	<b>787.589</b>	<b>1.285.000</b>
	<b>B.5.B.1) Costo del personale comparto ruolo sanitario - tempo indeterminato</b>				
0705020201	1.228.490	639.905	1.355.582	715.677	127.091
	Costo del personale comparto ruolo sanitario - tempo determinato - Competenze fisse				
0705020202	119.445	0	122.437	122.437	2.991
	Costo del personale comparto ruolo sanitario - tempo determinato - Indennità variabili				
0705020203	10	0	0	0	(10)
	Costo del personale comparto ruolo sanitario - tempo determinato - Premi e Incentivazioni				
0705020204	11.104	0	19.251	19.251	8.148
	Costo del personale comparto ruolo sanitario - tempo determinato - Straordinario				
0705020205	375.917	170.727	415.250	244.524	39.334
	Costo del personale comparto ruolo sanitario - tempo determinato - Oneri Sociali				
<b>BA2210</b>	<b>1.734.966</b>	<b>810.631</b>	<b>1.912.520</b>	<b>1.101.889</b>	<b>177.554</b>
	<b>B.5.B.2) Costo del personale comparto ruolo sanitario - tempo determinato</b>				
0706010101	235.882	225.906	271.013	45.108	35.131
	Costo del personale dirigente ruolo professionale - tempo indeterminato - Competenze fisse				
0706010102	5.668	5.287	5.729	441	61
	Costo del personale dirigente ruolo professionale - tempo indeterminato - Indennità variabili				
0706010103	51.858	61.066	17.156	(43.910)	(34.702)
	Costo del personale dirigente ruolo professionale - tempo indeterminato - Premi e Incentivazioni				
0706010105	74.247	74.321	74.609	288	362
	Costo del personale dirigente ruolo professionale - tempo indeterminato - Oneri Sociali				
<b>BA2250</b>	<b>367.654</b>	<b>366.580</b>	<b>368.506</b>	<b>1.927</b>	<b>852</b>
	<b>B.6.A.1) Costo del personale dirigente ruolo professionale - tempo indeterminato</b>				
0706010208	51.326	21.818	55.927	34.110	4.602
	Costo del personale dirigente ruolo professionale art. 15-septies D.Lgs. 502/92- tempo determinato - Competenze fisse				
0706010209	3.078	0	2.929	2.929	(148)
	Costo del personale dirigente ruolo professionale art. 15-septies D.Lgs. 502/92- tempo determinato - Indennità variabili				
0706010210	0	5.821	0	(5.821)	0
	Costo del personale dirigente ruolo professionale art. 15-septies D.Lgs. 502/92- tempo determinato - Premi e Incentivazioni				
0706010211	93	0	0	0	(93)
	Costo del personale dirigente ruolo professionale art. 15-septies D.Lgs. 502/92- tempo determinato - Straordinario				
0706010212	15.131	0	16.237	16.237	1.106
	Costo del personale dirigente ruolo professionale art. 15-septies D.Lgs. 502/92- tempo determinato - Oneri Sociali				
<b>BA2260</b>	<b>69.627</b>	<b>27.639</b>	<b>75.094</b>	<b>47.455</b>	<b>5.467</b>
	<b>B.6.A.2) Costo del personale dirigente ruolo professionale - tempo determinato</b>				

601

602

## Bilancio di Esercizio 2019 - Dettagli di CE

	Esercizio 2018	Previsione 2019	Esercizio 2019	Esercizio 2019 vs Previsione 2019	Esercizio 2019 vs Esercizio 2018
0706020103	1.276	1.045	1.295	250	19
	Costo del personale comparto ruolo professionale - tempo indeterminato - Premi e incentivazioni				
0706020105	304	249	308	60	4
	Costo del personale comparto ruolo professionale - tempo indeterminato - Oneri Sociali				
BA2290	1.580	1.293	1.603	310	23
	B.6.B.1) Costo del personale comparto ruolo professionale - tempo indeterminato				
0707010101	211.093	201.818	229.845	28.027	18.752
	Costo del personale dirigente ruolo tecnico - tempo indeterminato - Competenze fisse				
0707010103	64.822	76.332	21.445	(54.887)	(43.378)
	Costo del personale dirigente ruolo tecnico - tempo indeterminato - Premi e incentivazioni				
0707010105	69.788	70.657	63.966	(6.691)	(5.822)
	Costo del personale dirigente ruolo tecnico - tempo indeterminato - Oneri Sociali				
BA2340	345.703	348.806	315.255	(33.551)	(30.448)
	B.7.A.1) Costo del personale dirigente ruolo tecnico - tempo indeterminato				
0707020101	11.802.699	12.294.697	12.259.238	(35.459)	456.539
	Costo del personale comparto ruolo tecnico - tempo indeterminato - Competenze fisse				
0707020102	648.747	598.212	689.941	91.729	41.194
	Costo del personale comparto ruolo tecnico - tempo indeterminato - Indennità variabili				
0707020103	678.033	573.868	707.522	133.654	29.490
	Costo del personale comparto ruolo tecnico - tempo indeterminato - Premi e incentivazioni				
0707020104	243.508	262.873	292.466	29.593	48.958
	Costo del personale comparto ruolo tecnico - tempo indeterminato - Straordinario				
0707020105	3.504.466	3.621.059	3.653.998	32.939	149.532
	Costo del personale comparto ruolo tecnico - tempo indeterminato - Oneri Sociali				
0707020107	4.385	3.319	1.488	(1.831)	(2.897)
	Costo del personale comparto ruolo tecnico - tempo indeterminato - Altri costi del personale				
BA2380	16.881.838	17.354.028	17.604.654	250.626	722.816
	B.7.B.1) Costo del personale comparto ruolo tecnico - tempo indeterminato				
0707020201	222.310	30.114	370.832	340.718	148.522
	Costo del personale comparto ruolo tecnico - tempo determinato - Competenze fisse				
0707020202	5.665	0	3.975	3.975	(1.690)
	Costo del personale comparto ruolo tecnico - tempo determinato - Indennità variabili				
0707020204	363	0	942	942	580
	Costo del personale comparto ruolo tecnico - tempo determinato - Straordinario				
0707020205	62.964	8.034	104.933	96.899	41.969
	Costo del personale comparto ruolo tecnico - tempo determinato - Oneri Sociali				
0707020207	0	0	20	20	20
	Costo del personale comparto ruolo tecnico - tempo determinato - Altri costi del personale				
BA2390	291.302	38.149	480.703	442.554	189.400
	B.7.B.2) Costo del personale comparto ruolo tecnico - tempo determinato				
0708010101	637.949	612.324	816.695	204.371	178.746
	Costo del personale dirigente ruolo amministrativo - tempo indeterminato - Competenze fisse				
0708010102	1	1	0	(1)	(1)
	Costo del personale dirigente ruolo amministrativo - tempo indeterminato - Indennità variabili				

# Bilancio di Esercizio 2019 - Dettagli di CE

		Esercizio 2018	Previsione 2019	Esercizio 2019	Esercizio 2019 vs Previsione 2019	Esercizio 2019 vs Esercizio 2018
0708010103	Costo del personale dirigente ruolo amministrativo - tempo indeterminato - Premi e incentivazioni	77.787	91.598	25.734	(65.865)	(52.053)
0708010105	Costo del personale dirigente ruolo amministrativo - tempo indeterminato - Oneri Sociali	206.728	207.790	215.657	7.867	8.929
<b>BA2430</b>	<b>B.8.A.1) Costo del personale dirigente ruolo amministrativo - tempo indeterminato</b>	<b>922.465</b>	<b>911.714</b>	<b>1.058.085</b>	<b>146.372</b>	<b>135.620</b>
0708010201	Costo del personale dirigente ruolo amministrativo (non art. 15-septies D.Lgs. 502/92)- tempo determinato - Competenze fisse	11.945	0	41.198	41.198	29.254
0708010202	Costo del personale dirigente ruolo amministrativo (non art. 15-septies D.Lgs. 502/92)- tempo determinato - Indennità variabili	1	0	0	0	(1)
0708010204	Costo del personale dirigente ruolo amministrativo (non art. 15-septies D.Lgs. 502/92)- tempo determinato - Straordinario	369	0	0	0	(369)
0708010205	Costo del personale dirigente ruolo amministrativo (non art. 15-septies D.Lgs. 502/92)- tempo determinato - Oneri Sociali	3.281	0	10.959	10.959	7.679
<b>BA2440</b>	<b>B.8.A.2) Costo del personale dirigente ruolo amministrativo - tempo determinato</b>	<b>15.595</b>	<b>0</b>	<b>52.158</b>	<b>52.158</b>	<b>36.562</b>
0708020101	Costo del personale comparto ruolo amministrativo - tempo indeterminato - Competenze fisse	6.671.973	6.929.904	6.405.453	(524.451)	(266.520)
0708020102	Costo del personale comparto ruolo amministrativo - tempo indeterminato - Indennità variabili	2.284	2.046	1.762	(284)	(522)
0708020103	Costo del personale comparto ruolo amministrativo - tempo indeterminato - Premi e incentivazioni	434.509	344.253	456.049	111.796	21.540
0708020104	Costo del personale comparto ruolo amministrativo - tempo indeterminato - Straordinario	99.657	101.499	105.300	3.801	5.643
0708020105	Costo del personale comparto ruolo amministrativo - tempo indeterminato - Oneri Sociali	1.912.568	1.970.668	1.851.312	(119.356)	(61.256)
0708020107	Costo del personale comparto ruolo amministrativo - tempo indeterminato - Altri costi del personale	768	582	636	54	(132)
<b>BA2470</b>	<b>B.8.B.1) Costo del personale comparto ruolo amministrativo - tempo indeterminato</b>	<b>9.121.759</b>	<b>9.348.952</b>	<b>8.820.512</b>	<b>(528.440)</b>	<b>(301.248)</b>
0708020201	Costo del personale comparto ruolo amministrativo - tempo determinato - Competenze fisse	28.294	72.344	79.314	6.970	51.019
0708020202	Costo del personale comparto ruolo amministrativo - tempo determinato - Indennità variabili	0	0	341	341	341

603



604

## Bilancio di Esercizio 2019 - Dettagli di CE

	Esercizio 2018	Previsione 2019	Esercizio 2019	Esercizio 2019 vs Previsione 2019	Esercizio 2019 vs Esercizio 2018
0708020203	0	0	375	375	375
	Costo del personale comparto ruolo amministrativo - tempo determinato - Premi e Incentivazioni				
0708020205	7.998	19.301	22.576	3.275	14.578
	Costo del personale comparto ruolo amministrativo - tempo determinato - Oneri Sociali				
0708020207	1.195	0	968	968	(227)
	Costo del personale comparto ruolo amministrativo - tempo determinato - Altri costi del personale				
<b>BA2480</b>	<b>37.487</b>	<b>91.645</b>	<b>103.573</b>	<b>11.928</b>	<b>66.086</b>
	<b>B.8.B.2) Costo del personale comparto ruolo amministrativo - tempo determinato</b>				
0709010101	45.748	19.343	14.634	(4.709)	(31.114)
	Imposta di registro				
0709010102	788	715	52.713	51.998	51.925
	Imposta di bollo				
0709010104	1.104.203	1.437.855	952.154	(485.701)	(152.049)
	Imposte comunali				
0709010106	96.418	64.279	126.749	62.470	30.331
	Altre imposte, tasse e tributi (escluse IRAP e IRES)				
<b>BA2510</b>	<b>1.247.157</b>	<b>1.522.192</b>	<b>1.146.250</b>	<b>(375.942)</b>	<b>(100.907)</b>
	<b>B.9.A) Imposte e tasse (escluso IRAP e IRES)</b>				
0709030101	137.595	142.129	109.116	(33.013)	(28.479)
	Indennità, rimborso spese e oneri sociali per il Direttore Generale				
0709030102	119.783	121.100	133.605	12.505	13.822
	Indennità, rimborso spese e oneri sociali per il Direttore Amministrativo				
0709030103	162.688	163.654	169.690	6.036	7.002
	Indennità, rimborso spese e oneri sociali per il Direttore Sanitario				
0709030104	42.315	44.028	40.517	(3.511)	(1.798)
	Indennità, rimborso spese e oneri sociali per i membri del Collegio sindacale				
0709030105	876.525	941.040	907.403	(33.637)	30.878
	Indennità, rimborso spese e oneri sociali per i membri delle Commissioni varie				
<b>BA2540</b>	<b>1.338.906</b>	<b>1.411.952</b>	<b>1.360.332</b>	<b>(51.620)</b>	<b>21.426</b>
	<b>B.9.C.1) Indennità, rimborso spese e oneri sociali per gli Organi Direttivi e Collegio Sindacale</b>				
0709030201	566	328	2.900	2.572	2.334
	Oneri diversi da decreti ingiuntivi, liti, arbitraggi e risarcimenti				
0709030203	251.370	292.556	336.869	44.312	85.499
	Altri oneri diversi di gestione				
<b>BA2550</b>	<b>251.935</b>	<b>292.884</b>	<b>339.768</b>	<b>46.884</b>	<b>87.833</b>
	<b>B.9.C.2) Altri oneri diversi di gestione</b>				
0710010105	160.939	136.552	155.438	18.885	(5.501)
	Ammortamento delle altre immobilizzazioni immateriali				
<b>BA2570</b>	<b>160.939</b>	<b>136.552</b>	<b>155.438</b>	<b>18.885</b>	<b>(5.501)</b>
	<b>B.10) Ammortamenti delle immobilizzazioni immateriali</b>				
0711020101	4.970.459	4.970.287	5.032.904	62.617	62.445
	Ammortamento fabbricati strumentali (indisponibili)				
<b>BA2610</b>	<b>4.970.459</b>	<b>4.970.287</b>	<b>5.032.904</b>	<b>62.617</b>	<b>62.445</b>
	<b>B.12.B) Ammortamenti fabbricati strumentali (indisponibili)</b>				
0712010101	243.007	263.002	319.573	56.571	76.567
	Ammortamento impianti e macchinari				
0712010102	4.807.326	4.163.720	4.807.030	643.309	(297)
	Ammortamento attrezzature sanitarie e scientifiche				
0712010103	354.384	361.188	361.510	321	7.126
	Ammortamento mobili e arredi				

# Bilancio di Esercizio 2019 - Dettagli di CE

	Esercizio 2018	Previsione 2019	Esercizio 2019	Esercizio 2019 vs Previsione 2019	Esercizio 2019 vs Esercizio 2018
0712010104	93.539	122.741	133.712	10.971	40.173
0712010105	251.785	244.887	262.024	17.137	10.239
BA2620	5.750.040	5.155.538	5.883.848	728.309	133.807
0715010101	1.357.811	1.900.000	6.378.883	4.478.883	5.021.071
BA2710	1.357.811	1.900.000	6.378.883	4.478.883	5.021.071
0715010102	0	215.957	811.978	596.021	811.978
BA2720	0	215.957	811.978	596.021	811.978
0715010103	272.177	0	1.823.614	1.823.614	1.551.437
BA2730	272.177	0	1.823.614	1.823.614	1.551.437
0715010104	2.297.726	4.404.954	0	(4.404.954)	(2.297.726)
BA2740	2.297.726	4.404.954	0	(4.404.954)	(2.297.726)
0715020101	264.664	223.016	277.852	54.836	13.188
BA2760	264.664	223.016	277.852	54.836	13.188
0715030112	7.216.730	6.258.808	5.204.389	(1.054.419)	(2.012.341)
BA2780	7.216.730	6.258.808	5.204.389	(1.054.419)	(2.012.341)
0715030201	53.106	0	0	0	(53.106)
BA2790	53.106	0	0	0	(53.106)
0715040201	1.507.157	1.651.000	1.990.220	339.220	483.063
BA2840	1.507.157	1.651.000	1.990.220	339.220	483.063
0715040301	200.998	220.000	261.948	41.948	60.950
BA2850	200.998	220.000	261.948	41.948	60.950
0715040401	2.419.388	2.686.000	579.102	(2.106.898)	(1.840.286)

## Bilancio di Esercizio 2019 - Dettagli di CE

	Esercizio 2018	Previsione 2019	Esercizio 2019	Esercizio 2019 vs Previsione 2019	Esercizio 2019 vs Esercizio 2018
<b>BA2860</b>	<b>2.419.388</b>	<b>2.686.000</b>	<b>579.102</b>	<b>(2.106.898)</b>	<b>(1.840.286)</b>
0715040501	179.109	219.600	44.810	(174.790)	(134.299)
0715040502	14.551	11.220	18.754	7.534	4.203
0715040503	17.153	13.227	19.970	6.743	2.817
0715040504	28.471	21.953	36.018	14.065	7.547
<b>BA2870</b>	<b>239.284</b>	<b>266.000</b>	<b>119.552</b>	<b>(146.448)</b>	<b>(119.732)</b>
0715040601	0	0	87.424	87.424	87.424
0715040602	0	356.000	2	(355.998)	2
0715040603	0	0	22.325	22.325	22.325
0715040604	0	0	11.907	11.907	11.907
<b>BA2880</b>	<b>0</b>	<b>356.000</b>	<b>121.658</b>	<b>(234.342)</b>	<b>121.658</b>
0715040705	2.400.000	0	0	0	(2.400.000)
<b>BA2890</b>	<b>2.400.000</b>	<b>0</b>	<b>0</b>	<b>0</b>	<b>(2.400.000)</b>
0401020101	1.395	0	0	0	(1.395)
<b>CA0030</b>	<b>1.395</b>	<b>0</b>	<b>0</b>	<b>0</b>	<b>(1.395)</b>
0801030101	1.449.403	885.302	367.753	(517.549)	(1.081.650)
<b>CA0140</b>	<b>1.449.403</b>	<b>885.302</b>	<b>367.753</b>	<b>(517.549)</b>	<b>(1.081.650)</b>
0802010101	1.932	2.539	187	(2.352)	(1.745)
<b>CA0160</b>	<b>1.932</b>	<b>2.539</b>	<b>187</b>	<b>(2.352)</b>	<b>(1.745)</b>
0601020201	3.032.781	0	1.348.471	1.348.471	(1.684.310)
0601020202	21.274	27.902	50.304	22.402	29.030
<b>EA0060</b>	<b>3.054.055</b>	<b>27.902</b>	<b>1.398.775</b>	<b>1.370.873</b>	<b>(1.655.281)</b>
0601020204	0	0	445	445	445
<b>EA0090</b>	<b>0</b>	<b>0</b>	<b>445</b>	<b>445</b>	<b>445</b>
0601020206	0	0	1.158	1.158	1.158
<b>EA0110</b>	<b>0</b>	<b>0</b>	<b>1.158</b>	<b>1.158</b>	<b>1.158</b>

# Bilancio di esercizio 2019 - Dettagli di CE

	Esercizio 2018	Previsione 2019	Esercizio 2019	Esercizio 2019 vs Previsione 2019	Esercizio 2019 vs Esercizio 2018
0601020207	2.636.095	187.378	1.400.537	1.213.159	(1.235.558)
Soppravvenienze attive v/terzi relative all'acquisto prestazioni sanitarie da operatori accreditati					
EA0120	2.636.095	187.378	1.400.537	1.213.159	(1.235.558)
E.1.B.2.2.E) Soppravvenienze attive v/terzi relative all'acquisto prestaz. sanitarie da operatori accreditati					
0601020208	468.854	2.259.047	1.839.405	(419.642)	1.370.551
Soppravvenienze attive v/terzi relative all'acquisto di beni e servizi					
EA0130	468.854	2.259.047	1.839.405	(419.642)	1.370.551
0601020210	1.380.885	819.043	1.815.242	996.199	434.357
Altre soppravvenienze attive v/terzi					
EA0140	1.380.885	819.043	1.815.242	996.199	434.357
E.1.B.2.2.G) Altre soppravvenienze attive v/terzi					
0601020301	0	0	2	2	2
Insussistenze attive v/Aziende sanitarie pubbliche della Regione					
EA0160	0	0	2	2	2
E.1.B.3.1) Insussistenze attive v/Aziende sanitarie pubbliche della Regione					
0601020303	0	0	686.937	686.937	686.937
Insussistenze attive v/terzi relative al personale					
EA0190	0	0	686.937	686.937	686.937
E.1.B.3.2.B) Insussistenze attive v/terzi relative al personale					
0601020306	326.390	2.381.377	34.974	(2.346.404)	(291.416)
Insussistenze attive v/terzi relative all'acquisto prestazioni sanitarie da operatori accreditati					
EA0220	326.390	2.381.377	34.974	(2.346.404)	(291.416)
E.1.B.3.2.E) Insussistenze attive v/terzi relative all'acquisto prestaz. sanitarie da operatori accreditati					
0601020307	4.775.755	110.330	77.558	(32.772)	(4.698.196)
Insussistenze attive v/terzi relative all'acquisto di beni e servizi					
EA0230	4.775.755	110.330	77.558	(32.772)	(4.698.196)
E.1.B.3.2.F) Insussistenze attive v/terzi relative all'acquisto di beni e servizi					
0601020308	68.794	19.190	18.800	(390)	(49.995)
Altre insussistenze attive v/terzi					
EA0240	68.794	19.190	18.800	(390)	(49.995)
E.1.B.3.2.G) Altre insussistenze attive v/terzi					
1001010101	19.530	0	15.878	15.878	(3.653)
Minusvalenze					
EA0270	19.530	0	15.878	15.878	(3.653)
E.2.A) Minusvalenze					
1001020301	0	0	1.777.259	1.777.259	1.777.259
Soppravvenienze passive v/Aziende sanitarie pubbliche relative alla mobilità intraregionale					
EA0330	0	0	1.777.259	1.777.259	1.777.259
E.2.B.3.1.A) Soppravvenienze passive v/Aziende sanitarie pubbliche relative alla mobilità intraregionale					
1001020302	122.870	161.949	241.065	79.116	118.196
Altre soppravvenienze passive v/Aziende sanitarie pubbliche della Regione					
EA0340	122.870	161.949	241.065	79.116	118.196
E.2.B.3.1.B) Altre soppravvenienze passive v/Aziende sanitarie pubbliche della Regione					

607

608

## Bilancio di Esercizio 2019 - Dettagli di CE

	Esercizio 2018	Previsione 2019	Esercizio 2019	Esercizio 2019 vs Previsione 2019	Esercizio 2019 vs Esercizio 2018
1001020304	3.920	5.226	34.725	29.499	30.805
	Soppravvenienze passive v/terzi relative al personale - dirigenza medica				
EA0380	3.920	5.226	34.725	29.499	30.805
	E.2.B.3.2.B.1) Soprav. passive v/terzi relative al personale - dirigenza medica				
1001020305	7.521	9.773	0	(9.773)	(7.520)
	Soppravvenienze passive v/terzi relative al personale - dirigenza non medica				
EA0390	7.521	9.773	0	(9.773)	(7.520)
	E.2.B.3.2.B.2) Soprav. passive v/terzi relative al personale - dirigenza non medica				
1001020306	2.590.078	2.539.474	18.778	(2.520.696)	(2.571.299)
	Soppravvenienze passive v/terzi relative al personale - comparto				
EA0400	2.590.078	2.539.474	18.778	(2.520.696)	(2.571.299)
	E.2.B.3.2.B.3) Soprav. passive v/terzi relative al personale - comparto				
1001020307	2.273	3.031	107.401	104.370	105.128
	Soppravvenienze passive v/terzi relative alle convenzioni con medici di base				
EA0410	2.273	3.031	107.401	104.370	105.128
	E.2.B.3.2.C) Soppravvenienze passive v/terzi relative alle convenzioni con medici di base				
1001020308	53.208	70.944	110.857	39.913	57.649
	Soppravvenienze passive v/terzi relative alle convenzioni per la specialistica				
EA0420	53.208	70.944	110.857	39.913	57.649
	E.2.B.3.2.D) Soppravvenienze passive v/terzi relative alle convenzioni per la specialistica				
1001020309	965.342	1.287.123	4.016.864	2.729.741	3.051.522
	Soppravvenienze passive v/terzi relative all'acquisto prestazioni sanitarie da operatori accreditati				
EA0430	965.342	1.287.123	4.016.864	2.729.741	3.051.522
	E.2.B.3.2.E) Soppravvenienze passive v/terzi relative all'acquisto prestaz. sanitarie da operatori accreditati				
1001020310	2.001.062	927.499	2.252.259	1.324.759	251.197
	Soppravvenienze passive v/terzi relative all'acquisto di beni e servizi				
EA0440	2.001.062	927.499	2.252.259	1.324.759	251.197
	E.2.B.3.2.F) Soppravvenienze passive v/terzi relative all'acquisto di beni e servizi				
1001020312	557.031	105.066	801.891	696.825	244.860
	Altre soppravvenienze passive v/terzi				
EA0450	557.031	105.066	801.891	696.825	244.860
	E.2.B.3.2.G) Altre soppravvenienze passive v/terzi				
1001020406	907.727	3.626	0	(3.626)	(907.727)
	Insussistenze passive v/terzi relative all'acquisto prestazioni sanitarie da operatori accreditati				
EA0530	907.727	3.626	0	(3.626)	(907.727)
	E.2.B.4.2.E) Insussistenze passive v/terzi relative all'acquisto prestaz. sanitarie da operatori accreditati				
1001020407	33.659	8.003	71.631	63.628	37.972
	Insussistenze passive v/terzi relative all'acquisto di beni e servizi				
EA0540	33.659	8.003	71.631	63.628	37.972
	E.2.B.4.2.F) Insussistenze passive v/terzi relative all'acquisto di beni e servizi				
1001020408	171.030	15.010	73.907	58.896	(97.124)
	Altre insussistenze passive v/terzi				

# Bilancio di Esercizio 2019 - Dettagli di CE

	Esercizio 2018	Previsione 2019	Esercizio 2019	Esercizio 2019 vs Previsione 2019	Esercizio 2019 vs Esercizio 2018
<b>EA0550</b>	<b>171.030</b>	<b>15.010</b>	<b>73.907</b>	<b>58.896</b>	<b>(97.124)</b>
1101010101	9.238.555	9.506.994	9.475.291	(31.703)	236.736
1101010102	30.304	28.692	30.063	1.371	(241)
1101010103	1.167.591	1.095.178	1.053.497	(41.681)	(114.094)
1101010104	672.832	675.176	574.601	(100.575)	(98.231)
<b>YA0020</b>	<b>11.109.282</b>	<b>11.306.040</b>	<b>11.133.451</b>	<b>(172.589)</b>	<b>24.169</b>
1101020101	346.168	365.704	6.219	(359.485)	(339.949)
1101020102	180.469	218.757	223.364	4.607	42.895
1101020103	40.527	41.457	62.331	20.874	21.804
1101020104	10.728	11.544	286.946	275.403	276.218
<b>YA0030</b>	<b>577.893</b>	<b>637.462</b>	<b>578.861</b>	<b>(58.601)</b>	<b>968</b>
1101030101	261.167	275.247	240.786	(34.461)	(20.381)
1101030102	157.584	182.825	168.163	(14.662)	10.580
<b>YA0040</b>	<b>418.751</b>	<b>458.072</b>	<b>408.949</b>	<b>(49.123)</b>	<b>(9.801)</b>
1101040101	0	93.279	0	(93.279)	0
<b>YA0050</b>	<b>0</b>	<b>93.279</b>	<b>0</b>	<b>(93.279)</b>	<b>0</b>
1102020101	408.274	490.066	408.988	(81.078)	714
<b>YA0080</b>	<b>408.274</b>	<b>490.066</b>	<b>408.988</b>	<b>(81.078)</b>	<b>714</b>

609



# Bilancio di Esercizio 2019 - Dettagli di CE DLGS 118/2011

	Esercizio 2018	Previsione 2019	Esercizio 2019	Esercizio 2019 vs Previsione 2019	Esercizio 2019 vs Esercizio 2018
0301010101	544.141.166	548.974.908	547.046.180	(1.928.728)	2.905.014
0301010102	11.338.598	9.504.856	10.707.742	1.202.886	(630.856)
0301010103	0	0	1.262.269	1.262.269	1.262.269
0301010212	13.751.012	14.056.146	12.924.580	(1.131.566)	(826.432)
0301010215	13.790	0	0	0	(13.790)
<b>A.1.a</b>	<b>569.244.566</b>	<b>572.535.910</b>	<b>571.940.771</b>	<b>(595.139)</b>	<b>2.696.205</b>
	<b>Contributi in c/esercizio - da Regione o Provincia Autonoma per quota F.S. regionale</b>				
0301020101	410.405	324.056	964.199	640.144	553.795
<b>A.1.b.1</b>	<b>410.405</b>	<b>324.056</b>	<b>964.199</b>	<b>640.144</b>	<b>553.795</b>
0301020104	0	0	216.918	216.918	216.918
<b>A.1.b.4</b>	<b>0</b>	<b>0</b>	<b>216.918</b>	<b>216.918</b>	<b>216.918</b>
0301020302	0	0	7.500	7.500	7.500
0301020306	168.535	182.538	31.201	(151.337)	(137.335)
0301020313	0	9.643	0	(9.643)	0
<b>A.1.b.6</b>	<b>168.535</b>	<b>192.180</b>	<b>38.701</b>	<b>(153.480)</b>	<b>(129.835)</b>
0716010101	(4.347.847)	(360.000)	(3.379.701)	(3.019.701)	968.146
<b>A.2</b>	<b>(4.347.847)</b>	<b>(360.000)</b>	<b>(3.379.701)</b>	<b>(3.019.701)</b>	<b>968.146</b>
0302010102	618.167	824.223	0	(824.223)	(618.167)
0302010103	47.292	50.445	9.458	(40.986)	(37.834)
0302010104	1.278.940	488.679	228.242	(260.437)	(1.050.698)
0302010107	0	0	252.908	252.908	252.908
0302010108	774.519	1.032.692	0	(1.032.692)	(774.519)
0302010111	291.196	218.356	67.983	(150.373)	(223.213)



611

## Bilancio di Esercizio 2019 - Dettagli di CE DLGS 118/2011

	Esercizio 2018	Previsione 2019	Esercizio 2019	Esercizio 2019 vs Previsione 2019	Esercizio 2019 vs Esercizio 2018
0302010112	4.839.865	8.978.996	16.985.783	8.006.788	12.145.918
Utilizzo fondi per quote inutilizzate contributi di esercizi precedenti da Regione per quota Progetti di PSN L.662/96					
0302010117	220.805	0	0	0	(220.805)
Utilizzo fondi per quote inutilizzate contributi esercizi precedenti Regione per quota gioco d'azzardo patologico (GAP) Legge n. 190/2014 e ss.mm.ii.					
0302020101	0	0	242.230	242.230	242.230
Utilizzo fondi per quote inutilizzate contributi di esercizi precedenti da soggetti pubblici (extra fondo) vincolati					
<b>A.3</b>	<b>8.070.784</b>	<b>11.593.390</b>	<b>17.786.604</b>	<b>6.193.214</b>	<b>9.715.820</b>
0303010101	31.411.148	32.358.657	30.459.330	(1.899.328)	(951.818)
0303010102	32.521.005	31.411.148	34.533.205	3.122.057	2.012.199
0303010103	6.072.102	6.072.103	6.618.755	546.652	546.652
0303010105	2.423.368	2.318.923	2.401.197	82.274	(22.171)
0303010107	4.667.986	4.586.903	4.699.732	112.829	31.746
Prestazioni di psichiatria residenziale e semiresidenziale nelle Strutture Psico riabilitative (erogate da privato accreditato)					
0303010108	13.551.276	13.551.276	15.293.241	1.741.965	1.741.964
0303010109	76.930	76.931	139.165	62.234	62.235
0303010110	1.554.303	1.554.304	1.464.960	(89.344)	(89.344)
0303010112	1.071.238	1.013.365	825.374	(187.991)	(245.865)
0303010113	176.713	176.712	215.494	38.782	38.781
0303010118	3.898.232	3.868.267	3.710.722	(157.545)	(187.510)
0303010119	154.182	153.504	122.486	(31.018)	(31.696)
0303010120	1.931.897	1.946.078	1.992.575	46.497	60.677
0303010301	7.320.391	5.487.333	11.878.307	6.390.974	4.557.916
0303010302	1.477.230	1.466.667	2.030.527	563.860	553.297
0303010304	2.471.453	2.472.000	1.915.087	(556.913)	(556.366)
0303010305	56.123	56.000	19.434	(36.566)	(36.689)
0303010306	506.661	506.667	1.142.997	636.330	636.335
0303010307	180.074	180.000	237.346	57.346	57.272
0303010308	469.731	469.333	309.535	(159.798)	(160.196)
0303010311	0	122.667	45.357	(77.310)	45.357
Ricavi per cessione di emocomponenti e cellule staminali Extraregione					

# Bilancio di Esercizio 2019 - Dettagli di CE DLGS 118/2011

	Esercizio 2018	Previsione 2019	Esercizio 2019	Esercizio 2019 vs Previsione 2019	Esercizio 2019 vs Esercizio 2018
0303010314	2.626	0	7.192	7.192	4.566
Altre prestazioni sanitarie e socio-sanitarie a rilevanza sanitaria non soggette a compensazione Extraregione					
0303010315	318.968	318.667	393.536	74.869	74.568
Altre prestazioni sanitarie a rilevanza sanitaria - Mobilità attiva Internazionale					
0303020101	10.285.883	10.514.667	8.426.930	(2.087.736)	(1.858.953)
Prestazioni di ricovero da privati Extraregione in compensazione (mobilità attiva)					
0303020201	201.606	212.000	200.940	(11.060)	(666)
Prestazioni ambulatoriali da privati Extraregione in compensazione (mobilità attiva)					
<b>A.4.a</b>	<b>122.801.127</b>	<b>120.894.169</b>	<b>129.083.421</b>	<b>8.189.251</b>	<b>6.282.294</b>
<b>Ricavi per prestazioni sanitarie e socio-sanitarie - ad aziende sanitarie pubbliche</b>					
0303040101	80.437	27.628	97.958	70.330	17.521
Ricavi per prestazioni sanitarie intramoenia - Area ospedaliera					
0303040201	3.326.104	3.398.808	3.340.368	(58.440)	14.264
Ricavi per prestazioni sanitarie intramoenia - Area specialistica					
0303040301	17.535	16.521	16.412	(108)	(1.122)
Ricavi per prestazioni sanitarie intramoenia - Area sanità pubblica					
0303040401	677.849	665.879	385.533	(280.346)	(292.316)
Ricavi per prestazioni sanitarie intramoenia - Consulenze (ex art. 55 c. 1 lett. c), d) ed ex art. 57-58)					
0303040601	130.775	135.861	70.558	(65.303)	(60.217)
Ricavi per prestazioni sanitarie intramoenia - Altro					
0303040701	5.780	267	17.895	17.629	12.116
Ricavi per prestazioni sanitarie intramoenia - Altro (Aziende sanitarie pubbliche della Regione)					
<b>A.4.b</b>	<b>4.238.479</b>	<b>4.244.963</b>	<b>3.928.724</b>	<b>(316.239)</b>	<b>(309.755)</b>
<b>Altre prestazioni sanitarie e socio-sanitarie a rilevanza sanitaria erogate ad altri soggetti pubblici</b>					
0303010203	90.382	6.332	56.370	50.038	(34.011)
Altre prestazioni sanitarie e socio-sanitarie a rilevanza sanitaria erogate ad altri soggetti pubblici					
0303030101	146.436	140.626	137.733	(2.893)	(8.703)
Proventi per rilascio cartelle cliniche, radiografie e certificati					
0303030102	2.500	4.667	3.673	(993)	1.173
Proventi per multe, ammende e contravvenzioni di vigili sanitari					
0303030103	27.593	0	85.673	85.673	58.080
Proventi per sanzioni in materia di lavoro					
0303030104	541	515	412	(103)	(129)
Proventi per prestazioni di medicina del lavoro					
0303030105	9.397	8.437	10.084	1.647	688
Proventi per sanzioni sanità pubblica veterinaria					
0303030106	327.977	306.619	338.725	32.106	10.749
Proventi per diritti veterinari ex art.3 D.lgs. 51/92					
0303030107	140.693	110.102	105.772	(4.330)	(34.921)
Proventi per sanzioni amministrative					
0303030108	143.257	166.022	89.468	(76.554)	(53.788)
Proventi sperimentazioni farmaci e cliniche					
0303030109	551.600	453.358	483.418	30.060	(68.182)
Proventi per servizi di medicina legale					
0303030110	118.767	69.959	287.075	217.116	168.308
Ricavi per somministrazione di vaccini					
0303030111	32.129	29.373	34.578	5.205	2.449
Proventi per prestazioni di medicina sportiva					

613

## Bilancio di Esercizio 2019 - Dettagli di CE DLGS 118/2011

	Esercizio 2018	Previsione 2019	Esercizio 2019	Esercizio 2019 vs Previsione 2019	Esercizio 2019 vs Esercizio 2018
0303030114	312.040	320.300	245.390	(74.910)	(66.651)
Altri ricavi per prestazioni sanitarie erogate a soggetti privati					
0303030115	786.234	1.179.336	631.602	(547.734)	(154.632)
Ricavi per prestazioni specialistiche ambulatoriali (a privati paganti)					
0303030116	270.609	204.286	436.048	231.763	165.439
Ricavi per ricovero ospedaliero					
0303030117	401.105	766.498	307.693	(458.805)	(93.412)
Ricavi per prestazioni del dipartimento di prevenzione					
0303030118	11.275	12.676	14.081	1.404	2.806
Ricavi per consulenze sanitarie mediche e veterinarie					
0303030122	338.352	157.146	408.078	250.932	69.726
Ricavi cessione sangue ed emoderivati vs privati					
A.4.c	3.710.886	3.936.253	3.675.876	(260.377)	(35.010)
Ricavi per prestazioni sanitarie e sociosanitarie - altro					
0304010101	151.673	102.398	157.879	55.480	6.206
Rimborsi assicurativi					
0304030101	23.254	31.004	0	(31.004)	(23.254)
Rimborso degli oneri stipendiali del personale dipendente dell'azienda in posizione di comando presso Aziende sanitarie pubbliche della Regione					
0304030301	180.597	109.855	131.694	21.839	(48.903)
Altri concorsi, recuperi e rimborsi da parte di Aziende sanitarie pubbliche della Regione					
0304040101	150.326	114.751	0	(114.751)	(150.326)
Rimborso degli oneri stipendiali del personale dipendente dell'azienda in posizione di comando presso altri soggetti pubblici					
0304040201	8.375	14.710	5.464	(9.245)	(2.910)
Rimborsi per acquisto beni sanitari v/altri Enti Pubblici					
0304040303	81.077	87.662	42.851	(44.811)	(38.227)
Concorso da comuni per integr.rette RSA					
0304040304	13.333	70.008	697	(69.311)	(12.637)
Altri concorsi, recuperi e rimborsi da parte di altri soggetti pubblici					
0304050103	2.615.699	3.426.932	2.477.468	(949.464)	(138.231)
Ulteriore Pay-back					
0304050201	634.409	866.980	1.081.736	214.755	447.327
Altri concorsi, recuperi e rimborsi da privati					
A.5	3.858.743	4.824.301	3.897.788	(926.512)	39.046
Concorsi, recuperi e rimborsi					
0305010101	3.159.048	3.378.962	3.331.464	(47.499)	172.416
Compartecipazione alla spesa per prestazioni sanitarie - Ticket sulle prestazioni per visite specialistiche					
0305010102	1.443.224	1.382.098	1.525.604	143.505	82.380
Compartecipazione alla spesa per prestazioni sanitarie - Ticket sulle prestazioni per diagnostica strumentale					
0305010103	1.940.874	1.653.709	2.073.319	419.610	132.445
Compartecipazione alla spesa per prestazioni sanitarie - Ticket sulle prestazioni per analisi di laboratorio					
0305020101	386.662	330.323	232.978	(97.345)	(153.683)
Compartecipazione alla spesa per prestazioni sanitarie - Ticket sul pronto soccorso					
A.6	6.929.807	6.745.092	7.163.365	418.272	233.558
Compartecipazione alla spesa per prestazioni sanitarie (Ticket)					
0306010101	54.754	48.286	86.964	38.678	32.210
Quota imputata all'esercizio dei finanziamenti per investimenti dallo Stato					
0306020101	1.674.246	1.468.545	1.986.864	518.319	312.618
Quota imputata all'esercizio dei finanziamenti per investimenti da Regione					

# Bilancio di Esercizio 2019 - Dettagli di CE DLGS 118/2011

	Esercizio 2018	Previsione 2019	Esercizio 2019	Esercizio 2019 vs Previsione 2019	Esercizio 2019 vs Esercizio 2018
0306030101	3.577.468	3.577.468	3.577.468	0	0
0306040101	5.185.207	4.730.694	5.079.640	348.946	(105.567)
<b>A.7</b>	<b>10.491.675</b>	<b>9.824.993</b>	<b>10.730.937</b>	<b>905.943</b>	<b>239.262</b>
0308010102	0	1.820	0	(1.820)	0
0308010103	1.739	3.134	7.000	3.865	5.261
0308020101	186.882	221.561	286.978	65.417	100.096
0308030102	34.071	39.513	45.590	6.076	11.519
0308030104	3.934	13.351	54.250	40.899	50.316
0308030105	57.821	59.736	71.072	11.336	13.251
0308030109	266.999	294.033	117.762	(176.271)	(149.237)
<b>A.9</b>	<b>551.447</b>	<b>633.148</b>	<b>582.651</b>	<b>(50.496)</b>	<b>31.204</b>
0701010101	70.487.643	72.018.470	73.078.172	1.059.701	2.590.528
0701010102	17.397	13.520	6.553	(6.967)	(10.844)
0701010103	1.358.852	1.064.204	476.849	(587.355)	(882.004)
0701010104	174.948	178.227	142.673	(35.553)	(32.274)
0701010105	2.011.801	2.052.981	2.931.638	878.656	919.836
0701010106	752.264	852.644	679.664	(172.980)	(72.601)
0701010108	8.485.995	8.929.147	9.025.473	96.326	539.477
0701010202	23.081	4.000	0	(4.000)	(23.081)
0701010204	0	21.333	0	(21.333)	0
0701010301	81.557	69.792	196.889	127.097	115.331
0701010302	46.838	50.136	117.956	67.819	71.118
0701010303	1.483.448	1.426.374	1.686.767	260.393	203.319
0701010304	3.078.145	3.338.145	3.497.983	159.838	419.838
0701010305	232.025	251.540	271.090	19.551	39.065
0701010306	1.843.129	1.905.444	2.080.982	175.537	237.853

614

615

## Bilancio di Esercizio 2019 - Dettagli di CE DLGS 118/2011

	Esercizio 2018	Previsione 2019	Esercizio 2019	Esercizio 2019 vs Previsione 2019	Esercizio 2019 vs Esercizio 2018
0701010307	53.882	63.200	91.624	28.424	37.742
Altri dispositivi protesici impiantabili e prodotti per osteosintesi					
0701010308	126.751	132.243	98.928	(33.315)	(27.823)
Supporti e ausili tecnici per persone disabili					
0701010309	429.955	412.191	414.965	2.774	(14.990)
Dispositivi per emotrascuzione ed ematologia					
0701010310	1.649.439	1.768.743	1.565.916	(202.826)	(83.523)
Dispositivi per dialisi					
0701010311	12.786.549	12.720.705	12.483.543	(237.161)	(303.005)
Dispositivi medico-diagnostici in vitro (D.Lgs. 332/2000)					
0701010312	3.688.520	3.714.334	3.966.179	251.845	277.659
Dispositivi da somministrazione, prelievo e raccolta					
0701010313	3.071.999	3.523.040	3.788.646	265.606	716.647
Dispositivi impiantabili attivi					
0701010314	988.782	1.033.511	1.368.815	335.304	380.033
Strumentazione per esplorazioni funzionali ed interventi terapeutici					
0701010315	1.610	771	5.041	4.270	3.431
Strumentazione per radiologia diagnostica ed interventistica					
0701010316	631.470	634.038	707.328	73.290	75.858
Strumentario chirurgico pluriuso o riusabile					
0701010317	196.989	192.010	220.817	28.807	23.828
Dispositivi protesici impiantabili - vari					
0701010318	2.170.842	2.080.494	2.030.857	(49.637)	(139.985)
Dispositivi per sistema artero-venoso					
0701010319	374.482	358.256	468.634	110.377	94.152
Guide per apparato cardiocircolatorio					
0701010320	1.021.118	994.770	979.553	(15.217)	(41.565)
Altri dispositivi per apparato cardiocircolatorio					
0701010321	117.827	115.624	109.212	(6.413)	(8.615)
Disinfettanti, antisettici e proteolitici (D.Lgs. 46/97)					
0701010322	362.947	350.425	361.384	10.959	(1.564)
Dispositivi per apparato gastrointestinale					
0701010323	1.286.174	1.275.935	1.322.854	46.919	36.680
Dispositivi da sutura					
0701010324	120.205	132.229	93.843	(38.386)	(26.361)
Dispositivi per sistema nervoso e midollare					
0701010325	544.399	520.868	582.786	61.917	38.387
Dispositivi per odontoiatria, oftalmologia e otorinolaringoiatria					
0701010326	602.907	604.024	593.718	(10.306)	(9.189)
Dispositivi per apparato respiratorio e anestesia					
0701010327	2.080.337	2.124.291	2.062.570	(61.721)	(17.766)
Dispositivi di protezione e ausili per incontinenza (D.Lgs. 46/97)					
0701010328	177.027	173.095	198.648	25.552	21.621
Dispositivi per apparato urogenitale					
0701010329	1.728.421	1.622.183	1.737.650	115.467	9.229
Dispositivi vari					
0701010330	1.894.088	1.915.658	2.135.183	219.526	241.095
Dispositivi per medicazioni generali e specialistiche					
0701010401	37.219	39.347	50.433	11.085	13.214
Prodotti dietetici					
0701010402	431.742	441.265	409.532	(31.733)	(22.209)
Alimenti per nutrizione artificiale senza AIC					
0701010502	575.429	1.236.161	355.656	(880.506)	(219.774)
Vaccini obbligatori					

# Bilancio di Esercizio 2019 - Dettagli di CE DLGS 118/2011

	Esercizio 2018	Previsione 2019	Esercizio 2019	Esercizio 2019 vs Previsione 2019	Esercizio 2019 vs Esercizio 2018
0701010503	1.647.356	995.820	2.329.226	1.333.406	681.870
0701010701	11.791	8.724	9.924	1.200	(1.868)
0701010702	8.845	11.793	5.247	(6.547)	(3.598)
0701010801	54.714	66.231	31.871	(34.360)	(22.843)
0701010802	805.001	863.655	752.223	(111.432)	(52.778)
0701010803	1.333.792	1.441.398	1.204.021	(237.377)	(129.771)
<b>B.1.a</b>	<b>131.089.733</b>	<b>133.742.992</b>	<b>136.729.514</b>	<b>2.986.521</b>	<b>5.639.781</b>
0701020101	84	111	336	225	253
0701020102	64.306	68.233	34.271	(33.962)	(30.035)
0701020103	172.420	161.373	145.758	(15.615)	(26.661)
0701020104	127.865	137.518	146.563	9.044	18.698
0701020105	350.110	362.096	312.120	(49.975)	(37.990)
0701020106	188.489	152.542	205.067	52.525	16.578
0701020108	44.936	50.419	36.372	(14.047)	(8.565)
0701020110	6.459	6.158	43.090	36.932	36.631
0701020111	45.074	55.186	67.163	11.977	22.089
<b>B.1.b</b>	<b>999.743</b>	<b>993.637</b>	<b>990.740</b>	<b>(2.897)</b>	<b>(9.003)</b>
0309010401	(9.637.765)	0	(8.982.740)	(8.982.740)	655.025
0309010402	(4.721)	0	(300)	(300)	4.421
0309010403	(1.919)	0	0	0	1.919
0309010404	(18.282)	0	0	0	18.282
0309010405	(299.372)	0	(305.512)	(305.512)	(6.139)
0309010406	(153.849)	0	(198.124)	(198.124)	(44.275)
0309010409	(57.070)	0	(34.041)	(34.041)	23.029
0309010410	(8.572)	0	(26.034)	(26.034)	(17.462)
0309010411	(237.459)	0	(231.886)	(231.886)	5.574
0309010412	(125.903)	0	(125.694)	(125.694)	208

617

## Bilancio di Esercizio 2019 - Dettagli di CE DLGS 118/2011

	Esercizio 2018	Previsione 2019	Esercizio 2019	Esercizio 2019 vs Previsione 2019	Esercizio 2019 vs Esercizio 2018
0309010413	Rimanenze finali protesi oculistiche	(28.296)	0	(106.241)	(77.946)
0309010414	Rimanenze finali protesi vascolari e cardiache	(4.905)	0	(3.596)	1.309
0309010415	Rimanenze finali altri dispositivi protesici impiantabili e prodotti per osteosintesi	(8.142)	0	(26.339)	(18.197)
0309010416	Rimanenze finali supporti e ausili tecnici per persone disabili	(15.278)	0	(7.706)	7.572
0309010417	Rimanenze finali dispositivi per emotrasfusione ed ematologia	(43.183)	0	(42.793)	390
0309010418	Rimanenze finali strumentazione per esplorazioni funzionali ed interventi terapeutici	(349.679)	0	(395.454)	(45.775)
0309010419	Rimanenze finali dispositivi per dialisi	(349.609)	0	(414.188)	(64.579)
0309010420	Rimanenze finali strumentazione per radiologia diagnostica ed interventistica	(971)	0	(889)	82
0309010421	Rimanenze finali strumentario chirurgico pluriuso o riusabile	(59.942)	0	(43.417)	16.525
0309010422	Rimanenze finali dispositivi medico-diagnostici in vitro (D.Lgs. 332/2000)	(1.412.544)	0	(1.378.264)	34.279
0309010423	Rimanenze finali dispositivi protesici impiantabili - vari	(36.165)	0	(20.958)	15.207
0309010424	Rimanenze finali dispositivi per sistema artero-venoso	(341.903)	0	(263.899)	78.004
0309010425	Rimanenze finali guide per apparato cardiocircolatorio	(51.497)	0	(54.115)	(2.619)
0309010426	Rimanenze finali prodotti dietetici	(5.237)	0	(10.440)	(5.203)
0309010427	Rimanenze finali alimenti per nutrizione artificiale senza AIC	(66.413)	0	(65.063)	1.350
0309010430	Rimanenze finali altri vaccini	(2.857)	0	0	2.857
0309010436	Rimanenze finali vetrerie e materiale plastico per laboratorio	(22.569)	0	(11.205)	11.364
0309010437	Rimanenze finali materiali di consumo non specifici per strumentazione diagnostica	(93.627)	0	(68.711)	24.916
0309010438	Rimanenze finali altri beni e prodotti sanitari	(180.987)	0	(248.148)	(67.160)
0309010439	Rimanenze finali dispositivi da somministrazione, prelievo e raccolta	(632.497)	0	(633.712)	(1.215)
0309010440	Rimanenze finali dispositivi impiantabili attivi	(31.197)	0	(34.541)	(3.344)
0309010441	Rimanenze finali altri dispositivi per apparato cardiocircolatorio	(192.131)	0	(209.611)	(17.479)
0309010442	Rimanenze finali disinfettanti, antisettici e proteolitici (D.Lgs. 46/97)	(23.214)	0	(20.593)	2.621
0309010443	Rimanenze finali dispositivi per apparato gastrointestinale	(108.874)	0	(108.757)	117
0309010444	Rimanenze finali dispositivi da sutura	(199.431)	0	(159.098)	40.333
0309010445	Rimanenze finali dispositivi per sistema nervoso e midollare	(24.648)	0	(14.508)	10.141
0309010446	Rimanenze finali dispositivi per odontoiatria, oftalmologia e otorinolaringoiatria	(77.788)	0	(74.180)	3.608

# Bilancio di Esercizio 2019 - Dettagli di CE DLGS 118/2011

	Esercizio 2018	Previsione 2019	Esercizio 2019	Esercizio 2019 vs Previsione 2019	Esercizio 2019 vs Esercizio 2018
0309010447	Rimanenze finali dispositivi per apparato respiratorio e anestesia	(226.521)	0	(204.390)	22.131
0309010448	Rimanenze finali dispositivi di protezione e ausili per incontinenza (D.Lgs. 46/97)	(188.553)	0	(194.247)	(5.695)
0309010449	Rimanenze finali dispositivi per apparato urogenitale	(58.158)	0	(87.546)	(29.387)
0309010450	Rimanenze finali dispositivi vari	(302.955)	0	(226.897)	76.058
0309010451	Rimanenze finali dispositivi per medicazioni generali e specialistiche	(347.297)	0	(345.477)	1.820
0309010452	Rimanenze finali Farmaci innovativi	(425.624)	0	(713.717)	(288.093)
0714010101	Rimanenze iniziali medicinali con AIC	4.388.956	0	9.637.765	5.248.809
0714010102	Rimanenze iniziali soluzioni infusionali con AIC	1.399	0	4.721	3.322
0714010103	Rimanenze iniziali ossigeno con AIC	1.633	0	1.919	286
0714010104	Rimanenze iniziali altri gas medicinali con AIC	9.993	0	18.282	8.288
0714010105	Rimanenze iniziali emoderivati con AIC	415.087	0	299.372	(115.715)
0714010106	Rimanenze iniziali medicinali senza AIC	220.506	0	153.849	(66.657)
0714010109	Rimanenze iniziali strumentazione per bioimmagini e radioterapia	22.326	0	57.070	34.744
0714010110	Rimanenze iniziali materiale per sterilizzazione	44.744	0	8.572	(36.172)
0714010111	Rimanenze iniziali dispositivi per chirurgia mini-invasiva ed elettrochirurgia	191.192	0	237.459	46.267
0714010112	Rimanenze iniziali protesi ortopediche e mezzi per osteosintesi e sintesi tendineo-legamentosa	156.989	0	125.903	(31.086)
0714010113	Rimanenze iniziali protesi oculistiche	21.295	0	28.296	7.001
0714010114	Rimanenze iniziali protesi vascolari e cardiache	7.516	0	4.905	(2.611)
0714010115	Rimanenze iniziali altri dispositivi protesici impiantabili e prodotti per osteosintesi	15.681	0	8.142	(7.539)
0714010116	Rimanenze iniziali supporti e ausili tecnici per persone disabili	32.718	0	15.278	(17.441)
0714010117	Rimanenze iniziali dispositivi per embrosfusione ed ematologia	58.520	0	43.183	(15.337)
0714010118	Rimanenze iniziali strumentazione per esplorazioni funzionali ed interventi terapeutici	270.520	0	349.679	79.159
0714010119	Rimanenze iniziali dispositivi per dialisi	78.185	0	349.609	271.425
0714010120	Rimanenze iniziali strumentazione per radiologia diagnostica ed interventistica	713	0	971	259
0714010121	Rimanenze iniziali strumentario chirurgico pluriuso o riusabile	92.098	0	59.942	(32.156)
0714010122	Rimanenze iniziali dispositivi medico-diagnostici in vitro (D.Lgs. 332/2000)	1.482.372	0	1.412.544	(69.829)
0714010123	Rimanenze iniziali dispositivi protesici impiantabili - vari	80.004	0	36.165	(43.839)

618



619

# Bilancio di Esercizio 2019 - Dettagli di CE DLGS 118/2011

	Esercizio 2018	Previsione 2019	Esercizio 2019	Esercizio 2019 vs Previsione 2019	Esercizio 2019 vs Esercizio 2018
0714010124	196.662	0	341.903	341.903	145.241
0714010125	16.526	0	51.497	51.497	34.971
0714010126	5.616	0	5.237	5.237	(378)
0714010127	58.004	0	66.413	66.413	8.408
0714010130	1.113	0	2.857	2.857	1.744
0714010136	42.718	0	22.569	22.569	(20.149)
0714010137	125.486	0	93.627	93.627	(31.859)
0714010138	127.989	0	180.987	180.987	52.999
0714010139	569.118	0	632.497	632.497	63.379
0714010140	30.320	0	31.197	31.197	877
0714010141	123.104	0	192.131	192.131	69.028
0714010142	22.348	0	23.214	23.214	866
0714010143	83.693	0	108.874	108.874	25.180
0714010144	349.749	0	199.431	199.431	(150.318)
0714010145	28.260	0	24.648	24.648	(3.612)
0714010146	71.817	0	77.788	77.788	5.970
0714010147	182.239	0	226.521	226.521	44.283
0714010148	196.921	0	188.553	188.553	(8.369)
0714010149	51.127	0	58.158	58.158	7.032
0714010150	304.843	0	302.955	302.955	(1.887)
0714010151	357.450	0	347.297	347.297	(10.153)
0714010152	796.558	0	425.624	425.624	(370.934)
<b>B.10.a</b>	<b>(5.123.500)</b>	<b>0</b>	<b>364.574</b>	<b>364.574</b>	<b>5.488.074</b>
0309010602	(29.505)	0	(30.345)	(30.345)	(840)
0309010604	(102.147)	0	(108.077)	(108.077)	(5.930)
0309010605	(107.409)	0	(117.179)	(117.179)	(9.770)
0309010606	(139.325)	0	(6.398)	(6.398)	132.927

# Bilancio di Esercizio 2019 - Dettagli di CE DLGS 118/2011

	Esercizio 2018	Previsione 2019	Esercizio 2019	Esercizio 2019	Esercizio 2019
	(15.167)	0	(10.430)	(10.430)	4.737
	(4.064)	0	(4.708)	(4.708)	(644)
	(502)	0	(1.158)	(1.158)	(656)
	29.728	0	29.505	29.505	(223)
	192.555	0	102.147	102.147	(90.408)
	169.735	0	107.409	107.409	(62.326)
	85.875	0	139.325	139.325	53.450
	26.463	0	15.167	15.167	(11.297)
	5.031	0	4.064	4.064	(967)
	1.230	0	502	502	(727)
	112.499	0	119.824	119.824	7.325
	1.357.811	1.900.000	6.378.883	4.478.883	5.021.071
	0	215.957	811.978	596.021	811.978
	272.177	0	1.823.614	1.823.614	1.551.437
	2.297.726	4.404.954	0	(4.404.954)	(2.297.726)
	0	0	4.897.038	4.897.038	4.897.038
	3.927.714	6.520.911	13.911.513	7.390.602	9.983.799
	264.664	223.016	277.852	54.836	13.188
	264.664	223.016	277.852	54.836	13.188
	7.216.730	6.258.808	5.204.389	(1.054.419)	(2.012.341)
	53.106	0	0	0	(53.106)
	7.269.835	6.258.808	5.204.389	(1.054.419)	(2.065.447)
	1.507.157	1.651.000	1.990.220	339.220	483.063
	200.998	220.000	261.948	41.948	60.950
0309010608	Rimanenze finali materiali per la manutenzione di attrezzature tecnico scientifiche sanitarie				
0309010610	Rimanenze finali di materiale per la manutenzione di altro				
0309010611	Rimanenze finali altri beni e prodotti non sanitari				
0714020102	Rimanenze iniziali materiali di guardaroba, di pulizia e di convivenza in genere				
0714020104	Rimanenze iniziali supporti informatici				
0714020105	Rimanenze iniziali cancelleria e stampanti				
0714020106	Rimanenze iniziali materiali per la manutenzione di immobili e loro pertinenze				
0714020108	Rimanenze iniziali materiali per la manutenzione di attrezzature tecnico scientifiche sanitarie				
0714020110	Rimanenze iniziali di materiale per la manutenzione di altro				
0714020111	Rimanenze iniziali altri beni e prodotti non sanitari				
B.10.b	Variazione delle rimanenze non sanitarie				
0715010101	Accantonamenti per cause civili ed oneri processuali				
0715010102	Accantonamenti per contenzioso personale dipendente				
0715010103	Accantonamenti per rischi connessi all'acquisto di prestazioni sanitarie da privato al fondo debiti in contestazione				
0715010104	Accantonamenti per copertura diretta dei rischi (autoassicurazione)				
0715010107	Accantonamenti per franchigia assicurativa				
B.11.a	Accantonamenti per rischi				
0715020101	Accantonamenti per premio di operosità (SUMAI)				
B.11.b	Accantonamenti per premio operosità				
0715030112	Accantonamenti per quote inutilizzate contributi da Regione per quota Progetti di PSN L 662/96				
0715030201	Accantonamenti per quote inutilizzate contributi da soggetti pubblici (extra fondo) vincolati				
B.11.c	Accantonamenti per quote inutilizzate di contributi vincolati				
0715040201	Accantonamenti rinnovi convenzioni MMG/PLS/MCA				
0715040301	Accantonamenti rinnovi convenzioni medici Sumai				

620

## Bilancio di Esercizio 2019 - Dettagli di CE DLGS 118/2011

	Esercizio 2018	Previsione 2019	Esercizio 2019	Esercizio 2019 vs Previsione 2019	Esercizio 2019 vs Esercizio 2018
0715040401	2.419.388	2.686.000	579.102	(2.106.898)	(1.840.286)
0715040501	179.109	219.600	44.810	(174.790)	(134.299)
0715040502	14.551	11.220	18.754	7.534	4.203
0715040503	17.153	13.227	19.970	6.743	2.817
0715040504	28.471	21.953	36.018	14.065	7.547
0715040601	0	0	87.424	87.424	87.424
0715040602	0	356.000	2	(355.998)	2
0715040603	0	0	22.325	22.325	22.325
0715040604	0	0	11.907	11.907	11.907
0715040705	2.400.000	0	0	0	(2.400.000)
<b>B.1.1.d</b>	<b>6.766.827</b>	<b>5.179.000</b>	<b>3.072.480</b>	<b>(2.106.520)</b>	<b>(3.694.347)</b>
0702010101	24.517.315	24.328.709	23.959.445	(369.264)	(557.870)
0702010102	6.415.071	6.208.374	5.870.214	(338.161)	(544.857)
0702010103	3.931.464	4.008.917	4.254.570	245.653	323.106
0702010104	653.213	718.221	860.524	142.303	207.311
0702010105	136.444	171.628	131.098	(40.530)	(5.345)
0702010106	38.671	38.671	51.404	12.733	12.733
0702010107	217.108	317.333	202.760	(114.573)	(14.347)
<b>B.2.a</b>	<b>35.909.284</b>	<b>35.791.854</b>	<b>35.330.015</b>	<b>(461.839)</b>	<b>(579.269)</b>
0702010201	50.005.470	45.876.543	46.484.626	608.082	(3.520.845)
0702010202	124.208	123.456	137.137	13.680	12.929
0702010203	1.277.628	1.277.628	1.255.011	(22.617)	(22.617)
0702010204	457.055	457.333	504.044	46.711	46.990
<b>B.2.b</b>	<b>51.864.361</b>	<b>47.734.961</b>	<b>48.380.817</b>	<b>645.856</b>	<b>(3.483.544)</b>
0309010805	(976.058)	(952.598)	(948.079)	4.519	27.979

# Bilancio di Esercizio 2019 - Dettagli di CE DLGS 118/2011

	Esercizio 2018	Previsione 2019	Esercizio 2019	Esercizio 2019 vs Previsione 2019	Esercizio 2019 vs Esercizio 2018
0309010806	Quota fissa di cui all'art. 17, comma 6, del D.L. 98/2011 per assistenza specialistica ambulatoriale da Case di Cura private	(337.730)	(328.907)	(328.410)	497 9.320
0309010807	Compartecipazione alla spesa per prestazioni sanitarie - Ticket sulle prestazioni assistenza specialistica ambulatoriale da altri privati	(188.629)	(191.004)	(174.532)	16.472 14.097
0309010808	Quota fissa di cui all'art. 17, comma 6, del D.L. 98/2011 per assistenza specialistica ambulatoriale da altri privati	(58.256)	(58.928)	(53.730)	5.198 4.526
0309010809	Compartecipazione alla spesa per prestazioni sanitarie - Ticket sulle prestazioni assistenza specialistica ambulatoriale da privato per cittadini non residenti - Extraregione	(3.738)	(3.991)	(3.039)	952 699
0309010810	Quota fissa di cui all'art. 17, comma 6, del D.L. 98/2011 per assistenza specialistica ambulatoriale da privato per cittadini non residenti - Extraregione	(1.170)	(1.227)	(1.020)	207 150
0702010301	Costi per assistenza specialistica ambulatoriale da pubblico (Aziende sanitarie pubbliche della Regione)	7.623.510	7.623.511	7.802.570	179.060 179.060
0702010302	Servizi sanitari da privato accreditato insito in Regione territorio extra ASL v/ cittadini residenti in territorio ASL - rientranti nei contratti negoziali (branche a visita)	82	109	0	(109) (82)
0702010303	Servizi sanitari da case di cura private insite in Regione territorio extra ASL v/ cittadini residenti in territorio ASL - rientranti nei contratti negoziali (assistenza specialistica ambulatoriale)	1.200.763	1.157.775	1.225.407	67.632 24.644
0702010304	Servizi sanitari da altri soggetti privati insiti in Regione territorio extra ASL v/cittadini residenti nel territorio ASL rientranti nei contratti negoziali (assistenza specialistica ambulatoriale)	55.004	54.604	0	(54.604) (55.004)
0702010305	Costi per assistenza specialistica ambulatoriale da pubblico (altri soggetti pubblici della Regione)	360.210	401.129	580.281	179.152 220.071
0702010306	Costi per assistenza specialistica ambulatoriale da pubblico (Extraregione)	4.000.754	3.633.816	3.402.819	(230.997) (597.935)
0702010307	Costi per assistenza specialistica ambulatoriale da privato - Medici SUMAI	4.486.744	4.746.607	4.184.409	(562.198) (302.336)
0702010308	Servizi sanitari per assistenza specialistica da IRCCS privati e Policlinici privati	83.336	80.248	55.663	(24.585) (27.674)
0702010310	Servizi sanitari da case di cura private insite nel territorio ASL v/ cittadini residenti nel territorio ASL - rientranti nei contratti negoziali (assistenza specialistica ambulatoriale)	4.514.982	4.681.644	4.409.008	(272.635) (105.973)
0702010311	Servizi sanitari da case di cura private insite nel territorio ASL v/cittadini residenti nella Regione in territorio extra ASL rientranti nei contratti negoziali (assist. specialistica ambulatoriale)	2.248.146	2.304.116	2.211.520	(92.597) (36.626)
0702010313	Servizi sanitari da case di cura private - per cittadini residenti acquistate fuori contratti negoziali in strutture entro Regione (assistenza specialistica ambulatoriale)	14.348	14.179	518	(13.661) (13.830)

623

## Bilancio di Esercizio 2019 - Dettagli di CE DLGS 118/2011

	Esercizio 2018	Previsione 2019	Esercizio 2019	Esercizio 2019 vs Previsione 2019	Esercizio 2019 vs Esercizio 2018
0702010314	32.602	34.222	34.965	743	2.363
Servizi sanitari da privato accreditato insito nel territorio ASL v/ cittadini residenti in territorio ASL - rientranti nei contratti negoziali (branche a visita)					
0702010315	6.588	7.248	4.346	(2.903)	(2.242)
Servizi sanitari da privato accreditato insito nel territorio ASL v/ cittadini residenti nella Regione in territorio extra ASL - rientranti nei contratti negoziali (branche a visita)					
0702010316	3	0	39	39	35
Servizi sanitari da privato accreditato per cittadini residenti acquistate in strutture fuori Regione (branche a visita)					
0702010318	3.035.422	3.043.022	2.980.812	(62.210)	(54.609)
Servizi sanitari da altri soggetti privati insiti nel Territorio ASL v/ cittadini residenti nel territorio ASL - rientranti nei contratti negoziali (assistenza specialistica ambulatoriale)					
0702010319	506.050	491.588	505.982	14.395	(68)
Servizi sanitari da altri soggetti privati insiti nel territorio ASL v/cittadini residenti nella Regione in territorio extra ASL rientranti nei contratti negoziali (ass. specialistica ambulatoriale)					
0702010321	5.004	6.672	0	(6.672)	(5.004)
Servizi sanitari da altri soggetti privati - per cittadini residenti acquistate fuori contratti negoziali in strutture entro Regione (assistenza specialistica ambulatoriale)					
0702010322	108	68	581	513	473
Servizi sanitari da privato accreditato v/ cittadini non residenti - extraregione (mobilità attiva in compensazione) (branche a visita)					
0702010323	155.652	165.397	161.626	(3.771)	5.974
Servizi sanitari da case di cura private v/ cittadini non residenti - extraregione (mobilità attiva in compensazione) (assistenza specialistica ambulatoriale)					
0702010324	45.846	45.973	38.724	(7.250)	(7.122)
Servizi sanitari da altri soggetti privati v/ cittadini non residenti - extraregione (mobilità attiva in compensazione) (assistenza specialistica ambulatoriale)					
0702010325	0	366.184	0	(366.184)	0
Costi per cessioni di emocomponenti e cellule staminali extraregione					
B.2.c	26.809.571	27.321.458	26.090.460	(1.230.998)	(719.111)
Acquisti di servizi sanitari per assistenza specialistica ambulatoriale					
0702010402	4.832.966	4.685.977	5.168.859	482.882	335.893
Da privato accreditato insito in Regione territorio extra ASL v/ cittadini residenti in territorio ASL - rientranti nei contratti negoziali (riabilitazione ex art. 26)					
0702010405	10.714.220	10.458.681	10.812.043	353.362	97.823
Da privato accreditato insito nel territorio ASL v/ cittadini residenti in territorio ASL - rientranti nei contratti negoziali (riabilitazione ex art. 26)					
0702010406	3.898.232	3.868.267	3.710.722	(157.545)	(187.510)
Da privato accreditato insito nel territorio ASL v/ cittadini residenti nella Regione in territorio extra ASL - rientranti nei contratti negoziali (riabilitazione ex art. 26)					
0702010408	545.485	516.568	583.100	66.531	37.615
Da privato accreditato per cittadini residenti acquistate in strutture fuori Regione (riabilitazione ex art. 26)					
B.2.d	19.990.903	19.529.493	20.274.724	745.230	283.821
Acquisti di servizi sanitari per assistenza riabilitativa					
0702010504	1.802.069	1.822.881	1.733.047	(89.834)	(69.022)
Da privato per assistenza integrativa					
B.2.e	1.802.069	1.822.881	1.733.047	(89.834)	(69.022)
Acquisti di servizi sanitari per assistenza integrativa					
0702010604	4.852.166	4.617.876	5.271.574	653.698	419.408
Da privato per assistenza protesica					

# Bilancio di Esercizio 2019 - Dettagli di CE DLGS 118/2011

		Esercizio 2018	Previsione 2019	Esercizio 2019	Esercizio 2019 vs Previsione 2019	Esercizio 2019 vs Esercizio 2018
0702010605	Da privato per materiale per incontinenza	1.451.063	1.633.449	1.574.522	(58.927)	123.459
<b>B.2.f</b>	<b>Acquisti di servizi sanitari per assistenza protesica</b>	<b>6.303.229</b>	<b>6.251.325</b>	<b>6.846.096</b>	<b>594.771</b>	<b>542.867</b>
0309010905	Compartecipazione alla spesa per prestazioni sanitarie - Ticket sulle sulle prestaz. trasferite dal regime di ricovero ordinario in regime ambulatoriale (DCA 50/2011) da Case di Cura private	(75.662)	(68.637)	(84.230)	(15.593)	(8.568)
0309010906	Quota fissa di cui all'art. 17, comma 6, del D.L. 98/2011 per prestaz. trasferite dal regime di ricovero ordinario in regime ambulatoriale (DCA 50/2011) da Case di Cura private	(20.930)	(18.987)	(23.300)	(4.313)	(2.370)
0702010701	Da pubblico per assistenza ospedaliera (Aziende sanitarie pubbliche della Regione)	23.797.587	23.797.587	25.016.249	1.218.662	1.218.662
0702010702	Da privato accreditato per assistenza ospedaliera insito in Regione territoriale extra ASL v/cittadini residenti in territorio ASL - rientranti nei contratti negoziali	2.683.945	2.319.982	3.035.983	716.002	352.038
0702010704	Da pubblico per assistenza ospedaliera (Extraregione)	24.057.993	24.816.000	30.364.600	5.548.600	6.306.606
0702010705	Da privato accreditato per assistenza ospedaliera per cittadini non residenti - extraregione (mobilità attiva in compensazione)	10.285.883	10.515.245	8.426.931	(2.088.314)	(1.858.953)
0702010708	Da privato accreditato per assistenza ospedaliera insito nel territorio ASL v/ cittadini residenti in territorio ASL - rientranti nei contratti negoziali	30.203.429	30.393.962	30.124.920	(269.042)	(78.509)
0702010709	Da privato accreditato per assistenza ospedaliera insito nel territorio ASL v/ cittadini residenti nella Regione in territorio extra ASL - rientranti nei contratti negoziali	32.557.191	32.468.225	34.575.476	2.107.250	2.018.284
<b>B.2.g</b>	<b>Acquisti di servizi sanitari per assistenza ospedaliera</b>	<b>123.489.437</b>	<b>124.223.378</b>	<b>131.436.629</b>	<b>7.213.251</b>	<b>7.947.191</b>
0702010802	Da privato accreditato insito in Regione territorio extra ASL v/ cittadini residenti in territorio ASL - rientranti nei contratti negoziali (Strutture Psicoriabilitative)	1.551.576	1.540.077	1.735.685	195.608	184.110
0702010804	Da pubblico per psichiatria residenziale e semiresidenziale (Extraregione) - non soggette a compensazione	81.782	74.026	60.576	(13.450)	(21.206)
0702010805	Da privato accreditato insito nel territorio ASL v/cittadini residenti in territorio ASL - rientranti nei contratti negoziali (Strutture Psicoriabilitative) (intraregionale)	4.308.038	4.241.452	3.878.605	(362.847)	(429.433)
0702010806	Da privato accreditato insito nel territorio ASL v/cittadini residenti nella Regione in territorio extra ASL - rientranti nei contratti negoziali (Strutture psicoriabilitative) (intraregionale)	4.667.986	4.586.903	4.699.732	112.829	31.746
0702010807	Da privato accreditato per cittadini residenti acquistate fuori contratti negoziali in strutture entro Regione (Strutture Psicoriabilitative) (intraregionale)	822.496	734.985	802.255	67.270	(20.241)
0702010809	Da privato accreditato per cittadini residenti acquistate in strutture fuori Regione (Strutture Psicoriabilitative) (extraregionale)	1.589.885	1.534.718	1.665.426	130.708	75.541
<b>B.2.h</b>	<b>Acquisti prestazioni di psichiatria residenziale e semiresidenziale</b>	<b>13.021.762</b>	<b>12.712.161</b>	<b>12.842.279</b>	<b>130.118</b>	<b>(179.483)</b>

629

## Bilancio di Esercizio 2019 - Dettagli di CE DLGS 118/2011

	Esercizio 2018	Previsione 2019	Esercizio 2019	Esercizio 2019 vs Previsione 2019	Esercizio 2019 vs Esercizio 2018
0702010901	4.464.112	4.464.112	4.858.115	394.003	394.003
Da pubblico per prestazioni di distribuzione farmaci File F (Aziende sanitarie pubbliche della Regione) - Mobilità intraregionale					
0702010903	2.195.879	2.196.000	1.901.053	(294.947)	(294.826)
Da pubblico per prestazioni di distribuzione farmaci File F (Extraregione)					
0702010905	432.985	2.176.000	1.712.231	(463.769)	1.279.246
Da privato (intraregionale) - Servizio di distribuzione farmaci PHT (DPC)					
B.2.i	7.092.977	8.836.112	8.471.399	(364.713)	1.378.422
Acquisti prestazioni di distribuzione farmaci File F					
0309011001	(436.740)	(250.136)	(315.420)	(65.285)	121.320
Compartecipazione alla spesa per prestazioni sanitarie - Ticket sulle prestazioni termali in convenzione - da privato					
0309011003	(55.622)	(53.201)	(38.572)	14.629	17.050
Compartecipazione alla spesa per prestazioni sanitarie - Ticket sulle prestazioni termali in convenzione - da privato per cittadini non residenti - Extraregione					
0702011002	0	0	46	46	46
Da privato accreditato per prestazioni termali in convenzione insito in Regione territorio extra ASL v/ cittadini residenti in territorio ASL - rientranti nei contratti negoziali					
0702011004	95.302	94.667	106.826	12.160	11.524
Da pubblico per prestazioni termali in convenzione (Extraregione)					
0702011005	943.261	994.246	709.625	(284.621)	(233.636)
Da privato accreditato per prestazioni termali in convenzione insito nel territorio ASL v/ cittadini residenti in territorio ASL - rientranti nei contratti negoziali					
0702011006	1.315.059	1.247.802	1.006.920	(240.882)	(308.139)
Da privato accreditato per prestazioni termali in convenzione insito nel territorio ASL v/ cittadini residenti nella Regione in territorio extra ASL - rientranti nei contratti negoziali					
0702011009	288.245	333.045	194.918	(138.127)	(93.327)
Da privato per prestazioni termali in convenzione per cittadini non residenti - Extraregione (mobilità attiva in compensazione)					
B.2.j	2.149.506	2.366.423	1.664.344	(702.079)	(485.162)
Acquisti prestazioni termali in convenzione					
0702011101	103.216	103.216	98.634	(4.582)	(4.582)
Da pubblico (Aziende sanitarie pubbliche della Regione) per trasporti sanitari per l'emergenza (Mobilità intraregionale)					
0702011105	344.125	344.000	148.467	(195.533)	(195.658)
Da pubblico per trasporti sanitari per l'emergenza (Extraregione)					
0702011107	6.876.548	6.993.477	6.222.110	(771.367)	(654.438)
Da privato per trasporti sanitari per l'emergenza					
0702011108	1.459.453	1.451.022	1.379.214	(71.808)	(80.240)
Da privato per altri tipi di trasporto sanitario					
B.2.k	8.783.342	8.891.715	7.848.424	(1.043.291)	(934.918)
Acquisti prestazioni di trasporto sanitario					
0702011205	1.445.082	1.421.651	1.447.599	25.948	2.517
Da privato accreditato insito in Regione territorio extra ASL v/ cittadini residenti in territorio ASL - rientranti nei contratti negoziali (Centri Residenziali)					
0702011206	313.438	298.056	359.806	61.750	46.368
Da privato accreditato insito in Regione territorio extra ASL v/ cittadini residenti in territorio ASL - rientranti nei contratti negoziali (Residenze Sanitarie Assiste)					
0702011211	160.969	101.503	163.730	62.227	2.761
Da pubblico per assistenza geriatrica (extraregione) non soggetto a compensazione					
0702011215	618.594	650.287	650.290	3	31.696
Da privato accreditato insito nel territorio ASL v/ cittadini residenti in territorio ASL - rientranti nei contratti negoziali (Centri Residenziali)					

## Bilancio di Esercizio 2019 - Dettagli di CE DLGS 118/2011

	Esercizio 2018	Previsione 2019	Esercizio 2019	Esercizio 2019 vs Previsione 2019	Esercizio 2019 vs Esercizio 2018
0702011216	154.182	153.504	122.486	(31.018)	(31.696)
0702011218	2.817.943	3.024.222	2.886.632	(137.590)	68.689
0702011219	1.931.897	1.946.078	1.992.575	46.497	60.677
0702011221	1.120.985	1.018.118	1.445.210	427.092	324.225
0702011224	5.163.858	5.249.388	5.922.378	672.990	758.520
0702011225	693.177	891.013	606.420	(284.593)	(86.757)
0702011226	57.523	75.595	70.639	(4.957)	13.116
0702011227	56.828	45.534	36.464	(9.070)	(20.364)
0702011228	1.753.168	1.639.946	1.959.863	319.917	206.695
0702011229	19.125	9.358	0	(9.358)	(19.125)
0702011230	770	1.027	0	(1.027)	(770)
B.2.1	16.307.539	16.525.280	17.664.091	1.138.812	1.356.553
0702011301	50.719	152.610	56.304	(96.306)	5.585
0702011302	3.499	0	3.755	3.755	256
0702011304	2.386.145	2.628.076	2.350.294	(277.782)	(35.852)
0702011305	177.602	162.576	177.139	14.563	(463)
0702011307	14.348	18.048	13.578	(4.470)	(771)
0702011308	885	1.025	768	(258)	(118)
0702011310	570.364	355.672	335.908	(19.764)	(234.455)
0702011311	8.964	15.821	0	(15.821)	(8.964)
0702011316	108.505	75.468	53.017	(22.451)	(55.487)



622

## Bilancio di Esercizio 2019 - Dettagli di CE DLGS 118/2011

	Esercizio 2018	Previsione 2019	Esercizio 2019	Esercizio 2019 vs Previsione 2019	Esercizio 2019 vs Esercizio 2018
<b>B.2.m</b>	<b>3.321.031</b>	<b>3.409.297</b>	<b>2.990.763</b>	<b>(418.535)</b>	<b>(330.269)</b>
0702011401	349.366	380.894	367.251	(13.642)	17.886
	2.069	2.611	12.227	9.616	10.158
0702011402	8.437	5.762	8.114	2.351	(323)
0702011407	1.512	814	1.851	1.036	338
0702011408	168.964	182.090	158.041	(24.049)	(10.923)
0702011410	1.364.299	1.004.753	1.477.738	472.985	113.439
0702011411	249.313	168.874	315.812	146.938	66.499
0702011412	2.143.961	1.745.799	2.341.035	595.235	197.074
<b>B.2.n</b>	<b>416.373</b>	<b>124.256</b>	<b>386.425</b>	<b>262.169</b>	<b>(29.949)</b>
0702011501	0	0	643	643	643
0702011502	2.164.804	2.372.315	2.367.368	(4.947)	202.564
0702011503	865	0	11.041	11.041	10.176
0702011504	3.517	31.332	0	(31.332)	(3.517)
0702011505	256.736	261.953	253.677	(8.276)	(3.059)
0702011510	2.862.789	944.012	2.555.445	1.611.433	(307.344)
0702011511	86	0	24.527	24.527	24.441
0702011515	4.295	3.951	18.049	14.098	13.753
0702011516	704.958	770.049	315.315	(454.734)	(389.643)
0702011517	34.465	47.362	0	(47.362)	(34.465)
0702011518	71.962	68.189	0	(68.189)	(71.962)
0702011519	53.988	71.984	8.026	(63.958)	(45.962)
0702011522	6.574.839	4.695.402	5.940.517	1.245.114	(634.323)
<b>B.2.o</b>	<b>3.534.647</b>	<b>2.741.606</b>	<b>4.913.910</b>	<b>2.172.304</b>	<b>1.379.263</b>
0702011604	2.072.370	2.072.000	2.330.053	258.053	257.683
0702011605	5.607.017	4.813.606	7.243.963	2.430.357	1.636.946

# Bilancio di Esercizio 2019 - Dettagli di CE DLGS 118/2011

	Esercizio 2018	Previsione 2019	Esercizio 2019	Esercizio 2019 vs Previsione 2019	Esercizio 2019 vs Esercizio 2018
0702020101 Lavanderia	4.633.286	5.210.392	4.372.468	(837.924)	(260.817)
0702020102 Pulizia	6.110.954	6.117.128	6.224.644	107.516	113.690
0702020103 Mensa dipendenti - CONTO ELIMINATO	4.253.495	4.117.793	0	(4.117.793)	(4.253.495)
0702020104 Riscaldamento	912.591	1.064.234	1.031.930	(32.304)	119.339
0702020105 Servizi di assistenza informatica	1.812.784	1.666.760	1.601.065	(65.695)	(211.719)
0702020106 Servizi trasporti (non sanitari)	5.893	9.272	7.252	(2.020)	1.360
0702020107 Smaltimento rifiuti sanitari assimilati e assimilabili agli urbani	1.880	15.090	2.400	(12.690)	519
0702020108 Smaltimento rifiuti sanitari speciali	1.390.145	1.369.549	1.392.325	22.776	2.180
0702020109 Utenze telefoniche	940.271	572.774	875.623	302.849	(64.648)
0702020110 Utenze elettricità	3.337.367	3.156.168	3.335.006	178.839	(2.360)
0702020111 Altre utenze	875.741	705.878	1.175.727	469.849	299.986
0702020112 Premi di assicurazione - R.C. Professionale	4.450.700	4.466.553	4.450.838	(15.715)	138
0702020113 Premi di assicurazione per rischi su immobili	97.500	149.871	97.500	(52.371)	0
0702020114 Premi di assicurazione RC automezzi	66.747	56.926	68.836	11.910	2.089
0702020115 Premi di assicurazione altri premi di assicurazione	113.670	136.666	153.271	16.605	39.601
0702020118 Servizio di vigilanza e sicurezza	1.895.343	1.862.266	1.927.984	65.718	32.641
0702020119 Altri servizi appaltati	4.138.098	4.379.343	4.575.180	195.837	437.083
0702020120 Spese di rappresentanza	181	949	2.466	1.517	2.285
0702020121 Spese postali	354.747	256.840	194.488	(62.351)	(160.259)
0702020122 Quote per spese condominiali	32.959	22.142	32.253	10.111	(706)
0702020123 Spese legali	77.881	99.675	217.446	117.771	139.566
0702020124 Bolli e marchi	55.128	49.046	720	(48.326)	(54.408)
0702020125 Abbonamenti, riviste e libri	21.857	15.217	18.517	3.300	(3.340)
0702020126 Spese per liti, arbitraggi e risarcimenti	72	96	0	(96)	(72)
0702020127 Altri servizi non sanitari da privato	45.140	30.093	45.140	15.047	0
0702020137 Mensa degenti	0	0	3.850.599	3.850.599	3.850.599
0702020138 Mensa dipendenti	0	0	285.686	285.686	285.686

628

629

## Bilancio di Esercizio 2019 - Dettagli di CE DLGS 118/2011

	Esercizio 2018	Previsione 2019	Esercizio 2019	Esercizio 2019 vs Previsione 2019	Esercizio 2019 vs Esercizio 2018
<b>B.3.a</b>					
0702020204	35.624.428	35.530.721	35.939.366	408.645	314.937
0702020205	70.270	65.177	155.449	90.272	85.179
0702020206	327.810	293.450	150.186	(143.264)	(177.624)
0702020207	34.447	27.003	0	(27.003)	(34.447)
0702020215	31.178	18.047	30.732	12.685	(447)
0702020223	128.297	124.238	128.830	4.592	532
<b>B.3.b</b>	<b>592.002</b>	<b>527.915</b>	<b>465.196</b>	<b>(62.718)</b>	<b>(126.806)</b>
0702020301	35.013	36.767	39.578	2.811	4.565
0702020302	626.252	446.969	531.263	84.293	(94.989)
<b>B.3.c</b>	<b>661.265</b>	<b>483.737</b>	<b>570.841</b>	<b>87.104</b>	<b>(90.425)</b>
0703010101	8.571.730	8.266.667	8.135.679	(130.988)	(436.052)
0703020101	0	0	11.712	11.712	11.712
0703030101	6.129.147	6.217.137	5.458.525	(758.612)	(670.622)
0703050101	125.986	107.874	83.763	(24.111)	(42.224)
0703060101	883.986	873.013	816.681	(56.332)	(67.306)
<b>B.4</b>	<b>15.710.850</b>	<b>15.464.690</b>	<b>14.506.359</b>	<b>(958.331)</b>	<b>(1.204.491)</b>
0704010101	1.330.887	1.239.352	1.240.355	1.003	(90.532)
0704020102	4.981.101	4.751.724	5.083.788	332.064	102.686
0704020103	34.526	39.136	12.078	(27.058)	(22.448)
0704020201	138.981	174.607	92.628	(81.979)	(46.353)
0704020202	290.987	287.453	147.964	(139.489)	(143.024)
<b>B.5</b>	<b>6.776.483</b>	<b>6.492.272</b>	<b>6.576.812</b>	<b>84.540</b>	<b>(199.671)</b>
0705010101	43.374.914	46.377.706	43.844.081	(2.533.626)	469.167
0705010102	1.448.635	1.461.972	1.425.954	(36.017)	(22.681)
0705010103	3.802.288	3.458.327	4.149.305	690.978	347.017
0705010104	919.074	1.003.904	896.574	(107.330)	(22.501)

# Bilancio di esercizio 2019 - Dettagli di CE DLGS 118/2011

		Esercizio 2018	Previsione 2019	Esercizio 2019	Esercizio 2019 vs Previsione 2019	Esercizio 2019 vs Esercizio 2018
0705010105	Costo del personale dirigente medico - tempo indeterminato - Oneri Sociali	14.746.781	15.332.124	14.411.891	(920.233)	(334.891)
0705010107	Costo del personale dirigente medico - tempo indeterminato - Altri costi del personale	27.550	19.311	27.066	7.754	(484)
0705010108	Costo del personale dirigente medico (non art. 15-septies D.Lgs. 502/92)- tempo determinato - Competenze fisse	2.200.815	1.634.653	2.954.005	1.319.352	753.190
0705010109	Costo del personale dirigente medico (non art. 15-septies D.Lgs. 502/92)- tempo determinato - Indennità variabili	102.491	0	129.807	129.807	27.316
0705010110	Costo del personale dirigente medico (non art. 15-septies D.Lgs. 502/92)- tempo determinato - Premi e Incentivazioni	11.386	0	34.895	34.895	23.510
0705010111	Costo del personale dirigente medico (non art. 15-septies D.Lgs. 502/92)- tempo determinato - Straordinario	55.328	0	68.186	68.186	12.857
0705010112	Costo del personale dirigente medico (non art. 15-septies D.Lgs. 502/92)- tempo determinato - Oneri Sociali	660.634	436.125	892.210	456.085	231.576
0705010114	Costo del personale dirigente medico (non art. 15-septies D.Lgs. 502/92)- tempo determinato - Altri costi del personale	1.974	0	2.264	2.264	289
<b>B.6.a</b>	<b>Personale dirigente medico</b>	<b>67.351.871</b>	<b>69.724.122</b>	<b>68.836.236</b>	<b>(887.886)</b>	<b>1.484.365</b>
0705010201	Costo del personale dirigente non medico - tempo indeterminato - Competenze fisse	3.521.280	3.772.172	3.455.149	(317.022)	(66.130)
0705010202	Costo del personale dirigente non medico - tempo indeterminato - Indennità variabili	9.171	11.560	11.133	(427)	1.962
0705010203	Costo del personale dirigente non medico - tempo indeterminato - Premi e Incentivazioni	226.152	189.082	274.463	85.381	48.311
0705010204	Costo del personale dirigente non medico - tempo indeterminato - Straordinario	65.596	87.823	57.986	(29.837)	(7.610)
0705010205	Costo del personale dirigente non medico - tempo indeterminato - Oneri Sociali	1.007.940	1.078.024	1.002.158	(75.866)	(5.782)
0705010207	Costo del personale dirigente non medico - tempo indeterminato - Altri costi del personale	1.134	703	1.037	335	(96)
0705010208	Costo del personale dirigente non medico (non art. 15-septies D.Lgs. 502/92)- tempo determinato - Competenze fisse	256.667	339.826	545.047	205.221	288.380
0705010209	Costo del personale dirigente non medico (non art. 15-septies D.Lgs. 502/92)- tempo determinato - Indennità variabili	0	0	(279)	(279)	(279)
0705010211	Costo del personale dirigente non medico (non art. 15-septies D.Lgs. 502/92)- tempo determinato - Straordinario	0	0	102	102	102
0705010212	Costo del personale dirigente non medico (non art. 15-septies D.Lgs. 502/92)- tempo determinato - Oneri Sociali	72.214	90.666	152.878	62.212	80.664
0705010216	Costo del personale dirigente non medico art. 15-septies D.Lgs. 502/92)- tempo determinato - Competenze fisse	46.316	0	35.776	35.776	(10.540)

630

631

## Bilancio di Esercizio 2019 - Dettagli di CE DLGS 118/2011

	Esercizio 2018	Previsione 2019	Esercizio 2019	Esercizio 2019 vs Previsione 2019	Esercizio 2019 vs Esercizio 2018
0705010217	Costo del personale dirigente non medico art. 15-septies D.Lgs. 502/92- tempo determinato - Indennità variabili	0	0	2	2
0705010220	Costo del personale dirigente non medico art. 15-septies D.Lgs. 502/92- tempo determinato - Oneri Sociali	13.082	0	10.122	(2.961)
<b>B.6.b</b>	<b>Personale dirigente ruolo sanitario non medico</b>	<b>5.219.552</b>	<b>5.569.856</b>	<b>(24.281)</b>	<b>326.022</b>
0705020101	Costo del personale comparto ruolo sanitario - tempo indeterminato - Competenze fisse	45.403.639	46.223.089	68.496	887.946
0705020102	Costo del personale comparto ruolo sanitario - tempo indeterminato - Indennità variabili	3.108.448	3.047.707	107.076	46.335
0705020103	Costo del personale comparto ruolo sanitario - tempo indeterminato - Premi e Incentivazioni	2.286.326	1.892.224	415.016	20.914
0705020104	Costo del personale comparto ruolo sanitario - tempo indeterminato - Straordinario	1.013.609	1.033.533	1.101.913	88.305
0705020105	Costo del personale comparto ruolo sanitario - tempo indeterminato - Oneri Sociali	13.690.392	13.807.183	13.933.652	243.260
0705020107	Costo del personale comparto ruolo sanitario - tempo indeterminato - Altri costi del personale	11.749	7.836	9.989	(1.760)
0705020201	Costo del personale comparto ruolo sanitario - tempo determinato - Competenze fisse	1.228.490	639.905	1.355.582	127.091
0705020202	Costo del personale comparto ruolo sanitario - tempo determinato - Indennità variabili	119.445	0	122.437	2.991
0705020203	Costo del personale comparto ruolo sanitario - tempo determinato - Premi e Incentivazioni	10	0	0	(10)
0705020204	Costo del personale comparto ruolo sanitario - tempo determinato - Straordinario	11.104	0	19.251	8.148
0705020205	Costo del personale comparto ruolo sanitario - tempo determinato - Oneri Sociali	375.917	170.727	415.250	39.334
<b>B.6.c</b>	<b>Personale comparto ruolo sanitario</b>	<b>67.249.128</b>	<b>66.822.204</b>	<b>1.889.478</b>	<b>1.462.554</b>
0706010101	Costo del personale dirigente ruolo professionale - tempo indeterminato - Competenze fisse	235.882	225.906	271.013	35.131
0706010102	Costo del personale dirigente ruolo professionale - tempo indeterminato - Indennità variabili	5.668	5.287	5.729	61
0706010103	Costo del personale dirigente ruolo professionale - tempo indeterminato - Premi e Incentivazioni	51.858	61.066	17.156	(34.702)
0706010105	Costo del personale dirigente ruolo professionale - tempo indeterminato - Oneri Sociali	74.247	74.321	74.609	362
0706010208	Costo del personale dirigente ruolo professionale art. 15-septies D.Lgs. 502/92- tempo determinato - Competenze fisse	51.326	21.818	55.927	4.602
0706010209	Costo del personale dirigente ruolo professionale art. 15-septies D.Lgs. 502/92- tempo determinato - Indennità variabili	3.078	0	2.929	(148)

# Bilancio di esercizio 2019 - Dettagli di CE DLGS 118/2011

		Esercizio 2018	Previsione 2019	Esercizio 2019	Esercizio 2019 vs Previsione 2019	Esercizio 2019 vs Esercizio 2018
0706010210	Costo del personale dirigente ruolo professionale art. 15-septies D.Lgs. 502/92- tempo determinato - Premi e Incentivazioni	0	5.821	0	(5.821)	0
0706010211	Costo del personale dirigente ruolo professionale art. 15-septies D.Lgs. 502/92- tempo determinato - Straordinario	93	0	0	0	(93)
0706010212	Costo del personale dirigente ruolo professionale art. 15-septies D.Lgs. 502/92- tempo determinato - Oneri Sociali	15.131	0	16.237	16.237	1.106
0707010101	Costo del personale dirigente ruolo tecnico - tempo indeterminato - Competenze fisse	211.093	201.818	229.845	28.027	18.752
0707010103	Costo del personale dirigente ruolo tecnico - tempo indeterminato - Premi e Incentivazioni	64.822	76.332	21.445	(54.887)	(43.378)
0707010105	Costo del personale dirigente ruolo tecnico - tempo indeterminato - Oneri Sociali	69.788	70.657	63.966	(6.691)	(5.822)
0708010101	Costo del personale dirigente ruolo amministrativo - tempo indeterminato - Competenze fisse	637.949	612.324	816.695	204.371	178.746
0708010102	Costo del personale dirigente ruolo amministrativo - tempo indeterminato - Indennità variabili	1	1	0	(1)	(1)
0708010103	Costo del personale dirigente ruolo amministrativo - tempo indeterminato - Premi e Incentivazioni	77.787	91.598	25.734	(65.865)	(52.053)
0708010105	Costo del personale dirigente ruolo amministrativo - tempo indeterminato - Oneri Sociali	206.728	207.790	215.557	7.867	8.929
0708010201	Costo del personale dirigente ruolo amministrativo (non art. 15-septies D.Lgs. 502/92)- tempo determinato - Competenze fisse	11.945	0	41.198	41.198	29.254
0708010202	Costo del personale dirigente ruolo amministrativo (non art. 15-septies D.Lgs. 502/92)- tempo determinato - Indennità variabili	1	0	0	0	(1)
0708010204	Costo del personale dirigente ruolo amministrativo (non art. 15-septies D.Lgs. 502/92)- tempo determinato - Straordinario	369	0	0	0	(369)
0708010205	Costo del personale dirigente ruolo amministrativo (non art. 15-septies D.Lgs. 502/92)- tempo determinato - Oneri Sociali	3.281	0	10.959	10.959	7.679
<b>B.6.d</b>	<b>Personale dirigente altri ruoli</b>	<b>1.721.044</b>	<b>1.654.739</b>	<b>1.869.098</b>	<b>214.359</b>	<b>148.054</b>
0706020103	Costo del personale comparto ruolo professionale - tempo indeterminato - Premi e Incentivazioni	1.276	1.045	1.295	250	19
0706020105	Costo del personale comparto ruolo professionale - tempo indeterminato - Oneri Sociali	304	249	308	60	4
0707020101	Costo del personale comparto ruolo tecnico - tempo indeterminato - Competenze fisse	11.802.699	12.294.697	12.259.238	(35.459)	456.539
0707020102	Costo del personale comparto ruolo tecnico - tempo indeterminato - Indennità variabili	648.747	598.212	689.941	91.729	41.194

632

633

## Bilancio di Esercizio 2019 - Dettagli di CE DLGS 118/2011

	Esercizio 2018	Previsione 2019	Esercizio 2019	Esercizio 2019 vs Previsione 2019	Esercizio 2019 vs Esercizio 2018	
0707020103	Costo del personale comparto ruolo tecnico - tempo indeterminato - Premi e incentivazioni	678.033	573.868	707.522	133.654	29.490
0707020104	Costo del personale comparto ruolo tecnico - tempo indeterminato - Straordinario	243.508	262.873	292.466	29.593	48.958
0707020105	Costo del personale comparto ruolo tecnico - tempo indeterminato - Oneri Sociali	3.504.466	3.621.059	3.653.998	32.939	149.532
0707020107	Costo del personale comparto ruolo tecnico - tempo indeterminato - Altri costi del personale	4.385	3.319	1.488	(1.831)	(2.897)
0707020201	Costo del personale comparto ruolo tecnico - tempo determinato - Competenze fisse	222.310	30.114	370.832	340.718	148.522
0707020202	Costo del personale comparto ruolo tecnico - tempo determinato - Indennità variabili	5.665	0	3.975	3.975	(1.690)
0707020204	Costo del personale comparto ruolo tecnico - tempo determinato - Straordinario	363	0	942	942	580
0707020205	Costo del personale comparto ruolo tecnico - tempo determinato - Oneri Sociali	62.964	8.034	104.933	96.899	41.969
0707020207	Costo del personale comparto ruolo tecnico - tempo determinato - Altri costi del personale	0	0	20	20	20
0708020101	Costo del personale comparto ruolo amministrativo - tempo indeterminato - Competenze fisse	6.671.973	6.929.904	6.405.453	(524.451)	(266.520)
0708020102	Costo del personale comparto ruolo amministrativo - tempo indeterminato - Indennità variabili	2.284	2.046	1.762	(284)	(522)
0708020103	Costo del personale comparto ruolo amministrativo - tempo indeterminato - Premi e incentivazioni	434.509	344.253	456.049	111.796	21.540
0708020104	Costo del personale comparto ruolo amministrativo - tempo indeterminato - Straordinario	99.657	101.499	105.300	3.801	5.643
0708020105	Costo del personale comparto ruolo amministrativo - tempo indeterminato - Oneri Sociali	1.912.568	1.970.668	1.851.312	(119.356)	(61.256)
0708020107	Costo del personale comparto ruolo amministrativo - tempo indeterminato - Altri costi del personale	768	582	636	54	(132)
0708020201	Costo del personale comparto ruolo amministrativo - tempo determinato - Competenze fisse	28.294	72.344	79.314	6.970	51.019
0708020202	Costo del personale comparto ruolo amministrativo - tempo determinato - Indennità variabili	0	0	341	341	341
0708020203	Costo del personale comparto ruolo amministrativo - tempo determinato - Premi e incentivazioni	0	0	375	375	375
0708020205	Costo del personale comparto ruolo amministrativo - tempo determinato - Oneri Sociali	7.998	19.301	22.576	3.275	14.578

# Bilancio di Esercizio 2019 - Dettagli di CE DLGS 118/2011

		Esercizio 2018	Previsione 2019	Esercizio 2019	Esercizio 2019 vs Previsione 2019	Esercizio 2019 vs Esercizio 2018
0708020207	Costo del personale comparto ruolo amministrativo - tempo determinato - Altri costi del personale	1.195	0	968	968	(227)
<b>B.6.e</b>	<b>Personale comparto altri ruoli</b>	<b>26.333.966</b>	<b>26.834.067</b>	<b>27.011.044</b>	<b>176.977</b>	<b>677.078</b>
0709010101	Imposta di registro	45.748	19.343	14.634	(4.709)	(31.114)
0709010102	Imposta di bollo	788	715	52.713	51.998	51.925
0709010104	Imposte comunali	1.104.203	1.437.855	952.154	(485.701)	(152.049)
0709010106	Altre imposte, tasse e tributi (escluse IRAP e IRES)	96.418	64.279	126.749	62.470	30.331
0709030101	Indennità, rimborso spese e oneri sociali per il Direttore Generale	137.595	142.129	109.116	(33.013)	(28.479)
0709030102	Indennità, rimborso spese e oneri sociali per il Direttore Amministrativo	119.783	121.100	133.605	12.505	13.822
0709030103	Indennità, rimborso spese e oneri sociali per il Direttore Sanitario	162.688	163.654	169.690	6.036	7.002
0709030104	Indennità, rimborso spese e oneri sociali per i membri del Collegio sindacale	42.315	44.028	40.517	(3.511)	(1.798)
0709030105	Indennità, rimborso spese e oneri sociali per i membri delle Commissioni varie	876.525	941.040	907.403	(33.637)	30.878
0709030201	Oneri diversi da decreti ingiuntivi, liti, arbitraggi e risarcimenti	566	328	2.900	2.572	2.334
0709030203	Altri oneri diversi di gestione	251.370	292.556	336.869	44.312	85.499
<b>B.7</b>	<b>Oneri diversi di gestione</b>	<b>2.837.999</b>	<b>3.227.028</b>	<b>2.846.350</b>	<b>(380.678)</b>	<b>8.352</b>
0710010105	Ammortamento delle altre immobilizzazioni immateriali	160.939	136.552	155.438	18.885	(5.501)
<b>B.8.a</b>	<b>Ammortamenti immobilizzazioni immateriali</b>	<b>160.939</b>	<b>136.552</b>	<b>155.438</b>	<b>18.885</b>	<b>(5.501)</b>
0711020101	Ammortamento fabbricati strumentali (indisponibili)	4.970.459	4.970.287	5.032.904	62.617	62.445
<b>B.8.b</b>	<b>Ammortamenti dei Fabbricati</b>	<b>4.970.459</b>	<b>4.970.287</b>	<b>5.032.904</b>	<b>62.617</b>	<b>62.445</b>
0712010101	Ammortamento impianti e macchinari	243.007	263.002	319.573	56.571	76.567
0712010102	Ammortamento attrezzature sanitarie e scientifiche	4.807.326	4.163.720	4.807.030	643.309	(297)
0712010103	Ammortamento mobili e arredi	354.384	361.188	361.510	321	7.126
0712010104	Ammortamento automezzi	93.539	122.741	133.712	10.971	40.173
0712010105	Ammortamento altri beni materiali	251.785	244.887	262.024	17.137	10.239
<b>B.8.c</b>	<b>Ammortamenti delle altre immobilizzazioni materiali</b>	<b>5.750.040</b>	<b>5.155.538</b>	<b>5.883.848</b>	<b>728.309</b>	<b>133.807</b>
0401020101	Interessi attivi su c/c postali	1.395	0	0	0	(1.395)
<b>C.1</b>	<b>Interessi attivi ed altri proventi finanziari</b>	<b>1.395</b>	<b>0</b>	<b>0</b>	<b>0</b>	<b>(1.395)</b>
0801030101	Interessi moratori	1.449.403	885.302	367.753	(517.549)	(1.081.650)



635

## Bilancio di Esercizio 2019 - Dettagli di CE DLGS 118/2011

	Esercizio 2018	Previsione 2019	Esercizio 2019	Esercizio 2019 vs Previsione 2019	Esercizio 2019 vs Esercizio 2018
0802010101	1.932	2.539	187	(2.352)	(1.745)
C.2	1.451.335	887.842	367.940	(519.902)	(1.083.396)
0601020201	3.032.781	0	1.348.471	1.348.471	(1.684.310)
0601020202	21.274	27.902	50.304	22.402	29.030
0601020204	0	0	445	445	445
0601020206	0	0	1.158	1.158	1.158
0601020207	2.636.095	187.378	1.400.537	1.213.159	(1.235.558)
0601020208	468.854	2.259.047	1.839.405	(419.642)	1.370.551
0601020210	1.380.885	819.043	1.815.242	996.199	434.357
0601020301	0	0	2	2	2
0601020303	0	0	686.937	686.937	686.937
0601020306	326.390	2.381.377	34.974	(2.346.404)	(291.416)
0601020307	4.775.755	110.330	77.558	(32.772)	(4.698.196)
0601020308	68.794	19.190	18.800	(390)	(49.995)
E.1.b	12.710.828	5.804.267	7.273.833	1.469.565	(5.436.995)
1001010101	19.530	0	15.878	15.878	(3.653)
E.2.a	19.530	0	15.878	15.878	(3.653)
1001020301	0	0	1.777.259	1.777.259	1.777.259
1001020302	122.870	161.949	241.065	79.116	118.196
1001020304	3.920	5.226	34.725	29.499	30.805
1001020305	7.521	9.773	0	(9.773)	(7.520)
1001020306	2.590.078	2.539.474	18.778	(2.520.696)	(2.571.299)
1001020307	2.273	3.031	107.401	104.370	105.128
1001020308	53.208	70.944	110.857	39.913	57.649

# Bilancio di Esercizio 2019 - Dettagli di CE DLGS 118/2011

	Esercizio 2018	Previsione 2019	Esercizio 2019	Esercizio 2019 vs Previsione 2019	Esercizio 2019 vs Esercizio 2018
1001020309	965.342	1.287.123	4.016.864	2.729.741	3.051.522
<i>Soppravvenienze passive v/terzi relative all'acquisto prestazioni sanitarie da operatori accreditati</i>					
1001020310	2.001.062	927.499	2.252.259	1.324.759	251.197
1001020312	557.031	105.066	801.891	696.825	244.860
1001020406	907.727	3.626	0	(3.626)	(907.727)
<i>Insussistenze passive v/terzi relative all'acquisto prestazioni sanitarie da operatori accreditati</i>					
1001020407	33.659	8.003	71.631	63.628	37.972
1001020408	171.030	15.010	73.907	58.896	(97.124)
<b>E.2.b</b>	<b>7.415.718</b>	<b>5.136.724</b>	<b>9.506.637</b>	<b>4.369.912</b>	<b>2.090.919</b>
1101010101	9.238.555	9.506.994	9.475.291	(31.703)	236.736
1101010102	30.304	28.692	30.063	1.371	(241)
1101010103	1.167.591	1.095.178	1.053.497	(41.681)	(114.094)
1101010104	672.832	675.176	574.601	(100.575)	(98.231)
<b>Y.1.a</b>	<b>11.109.282</b>	<b>11.306.040</b>	<b>11.133.451</b>	<b>(172.589)</b>	<b>24.169</b>
1101020101	346.168	365.704	6.219	(359.485)	(339.949)
1101020102	180.469	218.757	223.364	4.607	42.895
1101020103	40.527	41.457	62.331	20.874	21.804
1101020104	10.728	11.544	286.946	275.403	276.218
<b>Y.1.b</b>	<b>577.893</b>	<b>637.462</b>	<b>578.861</b>	<b>(58.601)</b>	<b>968</b>
1101030101	261.167	275.247	240.786	(34.461)	(20.381)
1101030102	157.584	182.825	168.163	(14.662)	10.580
<b>Y.1.c</b>	<b>418.751</b>	<b>458.072</b>	<b>408.949</b>	<b>(49.123)</b>	<b>(9.801)</b>
1101040101	0	93.279	0	(93.279)	0
<b>Y.1.d</b>	<b>0</b>	<b>93.279</b>	<b>0</b>	<b>(93.279)</b>	<b>0</b>
1102020101	408.274	490.066	408.988	(81.078)	714
<b>Y.2</b>	<b>408.274</b>	<b>490.066</b>	<b>408.988</b>	<b>(81.078)</b>	<b>714</b>

636



# **MODELLO CE FORMATO POA**

---



# Modello CE POA ex DCA 91/2013

638

	Esercizio 2018	Previsione 2019	Esercizio 2019	Esercizio 2019 vs Esercizio 2018	Esercizio 2019 vs Previsione 2019
A1	569.244.566	572.535.910	571.940.771	2.696.205	(595.139)
A2	42.431.572	37.495.840	36.986.739	(5.444.833)	(509.100)
A3.1	578.940	516.236	1.219.818	640.878	703.582
A3.2	6.929.807	6.745.092	7.163.365	233.558	418.272
A3.3	7.917.225	9.252.842	8.024.621	107.396	(1.228.221)
A3	15.425.972	16.514.171	16.407.804	981.832	(106.367)
A4	911.668	835.399	920.066	8.398	84.667
A5	(4.347.847)	(360.000)	(3.379.701)	968.146	(3.019.701)
A6	800.949	5.334.582	12.582.216	11.781.267	7.247.634
<b>A</b>	<b>624.466.880</b>	<b>632.355.902</b>	<b>635.457.894</b>	<b>10.991.014</b>	<b>3.101.992</b>
B1	171.026.265	171.829.000	174.813.489	3.787.224	2.984.489
B2	83.288.901	85.109.193	86.341.021	3.052.120	1.231.829
B3	118.419.733	117.640.814	121.107.090	2.687.356	3.466.276
B4	389.763	437.385	341.253	(48.510)	(96.132)
B5	10.959.205	11.922.927	17.261.844	6.302.639	5.338.918
B6	(5.011.002)	0	484.397	5.495.399	484.397
<b>B</b>	<b>379.072.866</b>	<b>386.939.318</b>	<b>400.349.094</b>	<b>21.276.227</b>	<b>13.409.776</b>
C1	35.653.505	35.435.849	35.075.850	(577.655)	(359.999)
C2	50.129.678	46.000.000	46.621.762	(3.507.916)	621.762
C3	146.742.249	149.387.373	147.974.468	1.232.219	(1.412.905)
<b>C</b>	<b>232.525.432</b>	<b>230.823.222</b>	<b>229.672.080</b>	<b>(2.853.352)</b>	<b>(1.151.142)</b>
<b>D</b>	<b>611.598.299</b>	<b>617.762.540</b>	<b>630.021.174</b>	<b>18.422.875</b>	<b>12.258.634</b>
<b>E</b>	<b>12.868.581</b>	<b>14.593.362</b>	<b>5.436.720</b>	<b>(7.431.861)</b>	<b>(9.156.642)</b>
F1	0	0	0	0	0
F2	1.449.940	887.842	367.940	(1.082.000)	(519.902)
F3	13.761.357	14.507.111	13.676.500	(84.857)	(830.612)
F4	(2.344.393)	(801.591)	1.629.134	3.973.527	2.430.724
<b>F</b>	<b>12.866.904</b>	<b>14.593.362</b>	<b>15.673.573</b>	<b>2.806.669</b>	<b>1.080.211</b>
<b>G</b>	<b>1.677</b>	<b>(0)</b>	<b>(10.236.853)</b>	<b>(10.238.530)</b>	<b>(10.236.853)</b>



# Bilancio di Esercizio 2019 - Dettagli di CE DCA 91/2013

	Esercizio 2018	Previsione 2019	Esercizio 2019	Esercizio 2019 vs Previsione 2019	Esercizio 2019 vs Esercizio 2018
0301010101	544.141.166	548.974.908	547.046.180	(1.928.728)	2.905.014
0301010102	11.338.598	9.504.856	10.707.742	1.202.886	(630.856)
0301010103	0	0	1.262.269	1.262.269	1.262.269
<b>A1.1</b>	<b>555.479.764</b>	<b>558.479.764</b>	<b>559.016.191</b>	<b>536.427</b>	<b>3.536.427</b>
0301010212	13.751.012	14.056.146	12.924.580	(1.131.566)	(826.432)
0301010215	13.790	0	0	0	(13.790)
<b>A1.2</b>	<b>13.764.802</b>	<b>14.056.146</b>	<b>12.924.580</b>	<b>(1.131.566)</b>	<b>(840.222)</b>
0303010101	31.411.148	32.358.657	30.459.330	(1.899.328)	(951.818)
0303010102	32.521.005	31.411.148	34.533.205	3.122.057	2.012.199
0303010103	6.072.102	6.072.103	6.618.755	546.652	546.652
0303010105	2.423.368	2.318.923	2.401.197	82.274	(22.171)
0303010108	13.551.276	13.551.276	15.293.241	1.741.965	1.741.964
0303010109	76.930	76.931	139.165	62.234	62.235
0303010110	1.554.303	1.554.304	1.464.960	(89.344)	(89.344)
0303010112	1.071.238	1.013.365	825.374	(187.991)	(245.865)
0303010113	176.713	176.712	215.494	38.782	38.781
<b>A2.1a</b>	<b>88.858.084</b>	<b>88.533.418</b>	<b>91.950.718</b>	<b>3.417.300</b>	<b>3.092.634</b>
0702010106	38.671	38.671	51.404	12.733	12.733
0702010203	1.277.628	1.277.628	1.255.011	(22.617)	(22.617)
0702010301	7.623.510	7.623.511	7.802.570	179.060	179.060
0702010302	82	109	0	(109)	(82)
0702010303	1.200.763	1.157.775	1.225.407	67.632	24.644

639



640

## Bilancio di Esercizio 2019 - Dettagli di CE DCA 91/2013

	Esercizio 2018	Previsione 2019	Esercizio 2019	Esercizio 2019 vs Previsione 2019	Esercizio 2019 vs Esercizio 2018
0702010304	55.004	54.604	0	(54.604)	(55.004)
Servizi sanitari da altri soggetti privati insiti in Regione territorio extra ASL v/cittadini residenti nel territorio ASL rientranti nei contratti negoziali (assistenza specialistica ambulatoriale)					
0702010701	23.797.587	23.797.587	25.016.249	1.218.662	1.218.662
Da pubblico per assistenza ospedaliera (Aziende sanitarie pubbliche della Regione)					
0702010702	2.683.945	2.319.982	3.035.983	716.002	352.038
Da privato accreditato per assistenza ospedaliera insito in Regione territorio extra ASL v/cittadini residenti in territorio ASL - rientranti nei contratti negoziali					
0702010901	4.464.112	4.464.112	4.858.115	394.003	394.003
Da pubblico per prestazioni di distribuzione farmaci File F (Aziende sanitarie pubbliche della Regione) - Mobilità intraregionale					
0702011002	0	0	46	46	46
Da privato accreditato per prestazioni termali in convenzione insito in Regione territorio extra ASL v/ cittadini residenti in territorio ASL - rientranti nei contratti negoziali					
0702011101	103.216	103.216	98.634	(4.582)	(4.582)
Da pubblico (Aziende sanitarie pubbliche della Regione) per trasporti sanitari per l'emergenza (Mobilità intraregionale)					
A2.1b	41.244.519	40.837.194	43.343.421	2.506.226	2.098.901
0303010107	4.667.986	4.586.903	4.699.732	112.829	31.746
Prestazioni di psichiatria residenziale e semiresidenziale nelle Strutture Psicosociali (erogate da privato accreditato)					
0303010118	3.898.232	3.868.267	3.710.722	(157.545)	(187.510)
Per assistenza riabilitativa schema tipo previsto ex art. 26 L. 833/78					
0303010119	154.182	153.504	122.486	(31.018)	(31.696)
Per prestazioni ad anziani non autosufficienti nei Centri Residenziali					
0303010120	1.931.897	1.946.078	1.992.575	46.497	60.677
Per prestazioni ad anziani non autosufficienti nelle Residenze Sanitarie Assistite					
A2.2a	10.652.297	10.554.751	10.525.514	(29.237)	(126.783)
0702010402	4.832.966	4.685.977	5.168.859	482.882	335.893
Ricoveri mobilità non in compensazione infra					
Da privato accreditato insito in Regione territorio extra ASL v/ cittadini residenti in territorio ASL - rientranti nei contratti negoziali (riabilitazione ex art. 26)					
0702010802	1.551.576	1.540.077	1.735.685	195.608	184.110
Da privato accreditato insito in Regione territorio extra ASL v/ cittadini residenti in territorio ASL - rientranti nei contratti negoziali (Strutture Psicosociali)					
0702011205	1.445.082	1.421.651	1.447.599	25.948	2.517
Da privato accreditato insito in Regione territorio extra ASL v/ cittadini residenti in territorio ASL - rientranti nei contratti negoziali (Centri Residenziali)					
0702011206	313.438	298.056	359.806	61.750	46.368
Da privato accreditato insito in Regione territorio extra ASL v/ cittadini residenti in territorio ASL - rientranti nei contratti negoziali (Residenze Sanitarie Assistite)					
A2.2b	8.143.062	7.945.762	8.711.950	766.188	568.888
0303010301	7.320.391	5.487.333	11.878.307	6.390.974	4.557.916
Costi mobilità non in compensazione infra					
Prestazioni di ricovero					
0303010302	1.477.230	1.466.667	2.030.527	563.860	553.297
Prestazioni ambulatoriali					
0303010304	2.471.453	2.472.000	1.915.087	(556.913)	(556.366)
Prestazioni di File F					
0303010305	56.123	56.000	19.434	(36.566)	(36.689)
Prestazioni servizi MMG, PLS, Continuità assistenziale Extraregione					

# Bilancio di Esercizio 2019 - Dettagli di CE DCA 91/2013

	Esercizio 2018	Previsione 2019	Esercizio 2019	Esercizio 2019	Esercizio 2019
			vs Previsione	vs Previsione	vs Esercizio
			2019	2019	2018
0303010306	Prestazioni servizi farmaceutica convenzionata Extraregione	506.661	1.142.997	636.330	636.335
0303010307	Prestazioni termali Extraregione	180.074	237.346	57.346	57.272
0303010308	Prestazioni trasporto ambulanze ed elisoccorso Extraregione	469.731	309.535	(159.798)	(160.196)
0303010311	Ricavi per cessione di emocomponenti e cellule staminali Extraregione	0	45.357	(77.310)	45.357
0303020101	Prestazioni di ricovero da privati Extraregione in compensazione (mobilità attiva)	10.285.883	8.426.930	(2.087.796)	(1.858.953)
0303020201	Prestazioni ambulatoriali da privati Extraregione in compensazione (mobilità attiva)	201.606	200.940	(11.060)	(666)
<b>A2.3a</b>	<b>Ricavi mobilità in compensazione extra</b>	<b>22.969.152</b>	<b>26.206.460</b>	<b>4.719.127</b>	<b>3.237.308</b>
0701010202	Sangue ed emocomponenti da pubblico (Aziende sanitarie pubbliche extra Regione) - Mobilità extraregionale	23.081	4.000	(4.000)	(23.081)
0701010204	Costi per plasmaderivazione da pubblico (Aziende sanitarie pubbliche extra Regione) - Mobilità extraregionale	0	21.333	(21.333)	0
0702010107	Costi per medicina di base da pubblico (Aziende sanitarie pubbliche Extraregione) - Mobilità extraregionale	217.108	317.333	(114.573)	(14.347)
0702010204	Costi per farmaceutica da pubblico (Extraregione)	457.055	504.044	46.711	46.990
0702010306	Costi per assistenza specialistica ambulatoriale da pubblico (Extraregione)	4.000.754	3.402.819	(230.997)	(597.935)
0702010325	Costi per cessioni di emocomponenti e cellule staminali extraregione	0	366.184	(366.184)	0
0702010704	Da pubblico per assistenza ospedaliera (Extraregione)	24.057.993	30.364.600	5.548.600	6.306.606
0702010903	Da pubblico per prestazioni di distribuzione farmaci File F (Extraregione)	2.195.879	1.901.053	(294.947)	(294.826)
0702011004	Da pubblico per prestazioni termali in convenzione (Extraregione)	95.302	106.826	12.160	11.524
0702011105	Da pubblico per trasporti sanitari per l'emergenza (Extraregione)	344.125	148.467	(195.533)	(195.658)
<b>A2.3b</b>	<b>Costi mobilità in compensazione extra</b>	<b>31.391.296</b>	<b>36.630.569</b>	<b>4.379.902</b>	<b>5.239.272</b>
0303010314	Altre prestazioni sanitarie e socio-sanitarie a rilevanza sanitaria non soggette a compensazione Extraregione	2.626	0	7.192	4.566
<b>A2.4a</b>	<b>Ricavi mobilità non in compensazione extra</b>	<b>2.626</b>	<b>0</b>	<b>7.192</b>	<b>4.566</b>
0702010804	Da pubblico per psichiatria residenziale e semiresidenziale (Extraregione) - non soggette a compensazione	81.782	60.576	(13.450)	(21.206)
0702011211	Da pubblico per assistenza geriatrica (extraregione) non soggetto a compensazione	160.969	163.730	62.227	2.761
<b>A2.4b</b>	<b>Costi mobilità non in compensazione extra</b>	<b>242.751</b>	<b>224.306</b>	<b>48.777</b>	<b>(18.445)</b>
0303040701	Ricavi per prestazioni sanitarie intramoenia - Altro (Aziende sanitarie pubbliche della Regione)	5.780	17.895	17.629	12.116

661

662

## Bilancio di Esercizio 2019 - Dettagli di CE DCA 91/2013

	Esercizio 2018	Previsione 2019	Esercizio 2019	Esercizio 2019 vs Previsione 2019	Esercizio 2019 vs Esercizio 2018
0304030101	23.254	31.004	0	(31.004)	(23.254)
	Rimborso degli oneri stipendiali del personale dipendente dell'azienda in posizione di comando presso Aziende sanitarie pubbliche della Regione				
0304030301	180.597	109.855	131.694	21.839	(48.903)
	Altri concorsi, recuperi e rimborsi da parte di Aziende sanitarie pubbliche della Regione				
0601020201	3.032.781	0	1.348.471	1.348.471	(1.684.310)
	Soprapvenienze attive v/Aziende sanitarie pubbliche della Regione relative alla mobilità intraregionale				
0601020202	21.274	27.902	50.304	22.402	29.030
	Altre soprapvenienze attive v/Aziende sanitarie pubbliche della Regione				
0601020301	0	0	2	2	2
	Insussistenze attive v/Aziende sanitarie pubbliche della Regione				
A2.5a	3.263.686	169.027	1.548.366	1.379.339	(1.715.319)
	Ricavi infragruppo regionale				
0702011501	416.373	124.256	386.425	262.169	(29.949)
	Consulenze sanitarie e sociosanitarie da Aziende sanitarie pubbliche della Regione				
1001020301	0	0	1.777.259	1.777.259	1.777.259
	Soprapvenienze passive v/Aziende sanitarie pubbliche relative alla mobilità intraregionale				
1001020302	122.870	161.949	241.065	79.116	118.196
	Altre soprapvenienze passive v/Aziende sanitarie pubbliche della Regione				
A2.5b	539.243	286.205	2.404.750	2.118.545	1.865.507
	Costi infragruppo regionale				
0301020101	410.405	324.056	964.199	640.144	553.795
	Contributi da Regione (extra fondo) vincolati				
0301020104	0	0	216.918	216.918	216.918
	Contributi da Regione (extra fondo) - Altro				
A3.1b	410.405	324.056	1.181.117	857.062	770.713
	Ulteriori Trasferimenti Pubblici - Regione o Provincia Autonoma				
0301020302	0	0	7.500	7.500	7.500
	Contributi da Comune (extra fondo) vincolati				
0301020306	168.535	182.538	31.201	(151.337)	(137.335)
	Contributi da altri enti pubblici - vincolati				
0301020313	0	9.643	0	(9.643)	0
	Contributi da altri soggetti pubblici (extra fondo) - altro				
A3.1c	168.535	192.180	38.701	(153.480)	(129.835)
	Ulteriori Trasferimenti Pubblici - Altro				
0305010101	3.159.048	3.378.962	3.331.464	(47.499)	172.416
	Compartecipazione alla spesa per prestazioni sanitarie - Ticket sulle prestazioni per visite specialistiche				
0305010102	1.443.224	1.382.098	1.525.604	143.505	82.380
	Compartecipazione alla spesa per prestazioni sanitarie - Ticket sulle prestazioni per diagnostica strumentale				
0305010103	1.940.874	1.653.709	2.073.319	419.610	132.445
	Compartecipazione alla spesa per prestazioni sanitarie - Ticket sulle prestazioni per analisi di laboratorio				
0305020101	386.662	330.323	232.978	(97.345)	(153.683)
	Compartecipazione alla spesa per prestazioni sanitarie - Ticket sul pronto soccorso				
A3.2	6.929.807	6.745.092	7.163.365	418.272	233.558
	Ticket				
0303010203	90.382	6.332	56.370	50.038	(34.011)
	Altre prestazioni sanitarie e sociosanitarie a rilevanza sanitaria erogate ad altri soggetti pubblici				

# Bilancio di Esercizio 2019 - Dettagli di CE DCA 91/2013

	Esercizio 2018	Previsione 2019	Esercizio 2019	Esercizio 2019 vs Previsione 2019	Esercizio 2019 vs Esercizio 2018
0303030101	146.436	140.626	137.733	(2.893)	(8.703)
0303030102	2.500	4.667	3.673	(993)	1.173
0303030103	27.593	0	85.673	85.673	58.080
0303030104	541	515	412	(103)	(129)
0303030105	9.397	8.437	10.084	1.647	688
0303030106	327.977	306.619	338.725	32.106	10.749
0303030107	140.693	110.102	105.772	(4.330)	(34.921)
0303030108	143.257	166.022	89.468	(76.554)	(53.788)
0303030109	551.600	453.358	483.418	30.060	(68.182)
0303030110	118.767	69.959	287.075	217.116	168.308
0303030111	32.129	29.373	34.578	5.205	2.449
0303030114	312.040	320.300	245.390	(74.910)	(66.651)
0303030115	786.234	1.179.336	631.602	(547.734)	(154.632)
0303030116	270.609	204.286	436.048	231.763	165.439
0303030117	401.105	766.498	307.693	(458.805)	(93.412)
0303030118	11.275	12.676	14.081	1.404	2.806
0303030122	338.352	157.146	408.078	250.932	69.726
0304010101	151.673	102.398	157.879	55.480	6.206
0304040101	150.326	114.751	0	(114.751)	(150.326)
0304040201	8.375	14.710	5.464	(9.245)	(2.910)
0304040303	81.077	87.662	42.851	(44.811)	(38.227)
0304040304	13.333	70.008	697	(69.311)	(12.637)
0304050103	2.615.699	3.426.932	2.477.468	(949.464)	(138.231)
0304050201	634.409	866.980	1.081.736	214.755	447.327
0308010102	0	1.820	0	(1.820)	0
0308010103	1.739	3.134	7.000	3.865	5.261
0308020101	186.882	221.561	286.978	65.417	100.096

643

664

# Bilancio di Esercizio 2019 - Dettagli di CE DCA 91/2013

	Esercizio 2018	Previsione 2019	Esercizio 2019	Esercizio 2019 vs Previsione 2019	Esercizio 2019 vs Esercizio 2018
0308030102	34.071	39.513	45.590	6.076	11.519
0308030104	3.934	13.351	54.250	40.899	50.316
0308030105	57.821	59.736	71.072	11.336	13.251
0308030109	266.999	294.033	117.762	(176.271)	(149.237)
A3.3	7.917.225	9.252.842	8.024.621	(1.228.221)	107.396
0303040101	80.437	27.628	97.958	70.330	17.521
0303040201	3.326.104	3.398.808	3.340.368	(58.440)	14.264
0303040301	17.535	16.521	16.412	(108)	(1.122)
0303040401	677.849	665.879	385.533	(280.346)	(292.316)
0303040601	130.775	135.861	70.558	(65.303)	(60.217)
A4.1	4.232.699	4.244.697	3.910.829	(333.868)	(321.871)
0702011301	50.719	152.610	56.304	(96.306)	5.585
0702011302	3.499	0	3.755	3.755	256
0702011304	2.386.145	2.628.076	2.350.294	(277.782)	(35.852)
0702011305	177.602	162.576	177.139	14.563	(463)
0702011307	14.348	18.048	13.578	(4.470)	(771)
0702011308	885	1.025	768	(258)	(118)
0702011310	570.364	355.672	335.908	(19.764)	(234.455)
0702011311	8.964	15.821	0	(15.821)	(8.964)
0702011316	108.505	75.468	53.017	(22.451)	(55.487)
A4.2	3.321.031	3.409.297	2.990.763	(418.535)	(330.269)
0716010101	(4.347.847)	(360.000)	(3.379.701)	(3.019.701)	968.146
A5.1	(4.347.847)	(360.000)	(3.379.701)	(3.019.701)	968.146

# Bilancio di Esercizio 2019 - Dettagli di CE DCA 91/2013

		Esercizio 2018	Previsione 2019	Esercizio 2019	Esercizio 2019 vs Previsione 2019	Esercizio 2019 vs Esercizio 2018
0302010102	Utilizzo fondi per quote inutilizzate contributi di esercizi precedenti da Regione per quota emersione extracomunitari L. 102/09 art. 1 ter, comma 17 e D.Lgs. 109/2012 art. 5, comma 16	618.167	824.223	0	(824.223)	(618.167)
0302010103	Utilizzo fondi per quote inutilizzate contributi di esercizi precedenti da Regione per quota medicina Penitenziaria D.Lgs 230/99	47.292	50.445	9.458	(40.986)	(37.834)
0302010104	Utilizzo fondi per quote inutilizzate contributi di esercizi precedenti per quota Medicina Penitenziaria art. 2 comma 283 L. 244/07	1.278.940	488.679	228.242	(260.437)	(1.050.698)
0302010107	Utilizzo fondi per quote inutilizzate contributi di esercizi precedenti da Regione per quota Extracomunitari irregolari L. 40/98	0	0	252.908	252.908	252.908
0302010108	Utilizzo fondi per quote inutilizzate contributi di esercizi precedenti da Regione per quota Fondo esclusività L. 488/99	774.519	1.032.692	0	(1.032.692)	(774.519)
0302010111	Utilizzo fondi per quote inutilizzate contributi di esercizi precedenti da Regione per quota Aids L. 135/90	291.196	218.356	67.983	(150.373)	(223.213)
0302010112	Utilizzo fondi per quote inutilizzate contributi di esercizi precedenti da Regione per quota Progetti di PSN L. 662/96	4.839.865	8.978.996	16.985.783	8.006.788	12.145.918
0302010117	Utilizzo fondi per quote inutilizzate contributi esercizi precedenti Regione per quota gioco d'azzardo patologico (GAP) Legge n. 190/2014 e ss.mm.ii.	220.805	0	0	0	(220.805)
0302020101	Utilizzo fondi per quote inutilizzate contributi di esercizi precedenti da soggetti pubblici (extra fondo) vincolati	0	0	242.230	242.230	242.230
A6.1	Utilizzo fondi per quote inutilizzate contributi vincolati di esercizi precedenti	8.070.784	11.593.390	17.786.604	6.193.214	9.715.820
0715030112	Accantonamenti per quote inutilizzate contributi da Regione per quota Progetti di PSN L. 662/96	7.216.730	6.258.808	5.204.389	(1.054.419)	(2.012.341)
0715030201	Accantonamenti per quote inutilizzate contributi da soggetti pubblici (extra fondo) vincolati	53.106	0	0	0	(53.106)
A6.2	Accantonamenti per quote inutilizzate contributi vincolati di esercizio in corso	7.269.835	6.258.808	5.204.389	(1.054.419)	(2.065.447)
0705010101	Costo del personale dirigente medico - tempo indeterminato - Competenze fisse	43.374.914	46.377.706	43.844.081	(2.533.626)	469.167
0705010102	Costo del personale dirigente medico - tempo indeterminato - Indennità variabili	1.448.635	1.461.972	1.425.954	(36.017)	(22.681)
0705010103	Costo del personale dirigente medico - tempo indeterminato - Premi e Incentivazioni	3.802.288	3.458.327	4.149.305	690.978	347.017
0705010104	Costo del personale dirigente medico - tempo indeterminato - Straordinario	919.074	1.003.904	896.574	(107.330)	(22.501)
0705010105	Costo del personale dirigente medico - tempo indeterminato - Oneri Sociali	14.746.781	15.332.124	14.411.891	(920.233)	(334.891)
0705010107	Costo del personale dirigente medico - tempo indeterminato - Altri costi del personale	27.550	19.311	27.066	7.754	(484)

665

646

# Bilancio di Esercizio 2019 - Dettagli di CE DCA 91/2013

	Esercizio 2018	Previsione 2019	Esercizio 2019	Esercizio 2019 vs Previsione 2019	Esercizio 2019 vs Esercizio 2018
0705010201	3.521.280	3.772.172	3.455.149	(317.022)	(66.130)
Costo del personale dirigente non medico - tempo indeterminato - Competenze fisse					
0705010202	9.171	11.560	11.133	(427)	1.962
Costo del personale dirigente non medico - tempo indeterminato - Indennità variabili					
0705010203	226.152	189.082	274.463	85.381	48.311
Costo del personale dirigente non medico - tempo indeterminato - Premi e Incentivazioni					
0705010204	65.596	87.823	57.986	(29.837)	(7.610)
Costo del personale dirigente non medico - tempo indeterminato - Straordinario					
0705010205	1.007.940	1.078.024	1.002.158	(75.866)	(5.782)
Costo del personale dirigente non medico - tempo indeterminato - Oneri Sociali					
0705010207	1.134	703	1.037	335	(96)
Costo del personale dirigente non medico - tempo indeterminato - Altri costi del personale					
0705020101	45.403.639	46.223.089	46.291.585	68.496	887.946
Costo del personale comparto ruolo sanitario - tempo indeterminato - Competenze fisse					
0705020102	3.108.448	3.047.707	3.154.783	107.076	46.335
Costo del personale comparto ruolo sanitario - tempo indeterminato - Indennità variabili					
0705020103	2.286.326	1.892.224	2.307.240	415.016	20.914
Costo del personale comparto ruolo sanitario - tempo indeterminato - Premi e Incentivazioni					
0705020104	1.013.609	1.033.533	1.101.913	68.380	88.305
Costo del personale comparto ruolo sanitario - tempo indeterminato - Straordinario					
0705020105	13.690.392	13.807.183	13.933.652	126.469	243.260
Costo del personale comparto ruolo sanitario - tempo indeterminato - Oneri Sociali					
0705020107	11.749	7.836	9.989	2.153	(1.760)
Costo del personale comparto ruolo sanitario - tempo indeterminato - Altri costi del personale					
<b>81.1a.1</b>	<b>134.664.677</b>	<b>138.804.281</b>	<b>136.355.959</b>	<b>(2.448.322)</b>	<b>1.691.282</b>
<b>Personale Sanitario - Dipendente - Tempo indeterminato</b>					
0705010108	2.200.815	1.634.653	2.954.005	1.319.352	753.190
Costo del personale dirigente medico (non art. 15-septies D.Lgs. 502/92)- tempo determinato - Competenze fisse					
0705010109	102.491	0	129.807	129.807	27.316
Costo del personale dirigente medico (non art. 15-septies D.Lgs. 502/92)- tempo determinato - Indennità variabili					
0705010110	11.386	0	34.895	34.895	23.510
Costo del personale dirigente medico (non art. 15-septies D.Lgs. 502/92)- tempo determinato - Premi e Incentivazioni					
0705010111	55.328	0	68.186	68.186	12.857
Costo del personale dirigente medico (non art. 15-septies D.Lgs. 502/92)- tempo determinato - Straordinario					
0705010112	660.634	436.125	892.210	456.085	231.576
Costo del personale dirigente medico (non art. 15-septies D.Lgs. 502/92)- tempo determinato - Oneri Sociali					
0705010114	1.974	0	2.264	2.264	289
Costo del personale dirigente medico (non art. 15-septies D.Lgs. 502/92)- tempo determinato - Altri costi del personale					
0705010208	256.667	339.826	545.047	205.221	288.380
Costo del personale dirigente non medico (non art. 15-septies D.Lgs. 502/92)- tempo determinato - Competenze fisse					
0705010209	0	0	(279)	(279)	(279)
Costo del personale dirigente non medico (non art. 15-septies D.Lgs. 502/92)- tempo determinato - Indennità variabili					

# Bilancio di esercizio 2019 - Dettagli di CE DCA 91/2013

		Esercizio 2018	Previsione 2019	Esercizio 2019	Esercizio 2019 vs Previsione 2019	Esercizio 2019 vs Esercizio 2018
0705010211	Costo del personale dirigente non medico (non art. 15-septies D.Lgs. 502/92)- tempo determinato - Straordinario	0	0	102	102	102
0705010212	Costo del personale dirigente non medico (non art. 15-septies D.Lgs. 502/92)- tempo determinato - Oneri Sociali	72.214	90.666	152.878	62.212	80.664
0705010216	Costo del personale dirigente non medico art. 15-septies D.Lgs. 502/92- tempo determinato - Competenze fisse	46.316	0	35.776	35.776	(10.540)
0705010217	Costo del personale dirigente non medico art. 15-septies D.Lgs. 502/92- tempo determinato - Indennità variabili	0	0	2	2	2
0705010220	Costo del personale dirigente non medico art. 15-septies D.Lgs. 502/92- tempo determinato - Oneri Sociali	13.082	0	10.122	10.122	(2.961)
0705020201	Costo del personale comparto ruolo sanitario - tempo determinato - Competenze fisse	1.228.490	639.905	1.355.582	715.677	127.091
0705020202	Costo del personale comparto ruolo sanitario - tempo determinato - Indennità variabili	119.445	0	122.437	122.437	2.991
0705020203	Costo del personale comparto ruolo sanitario - tempo determinato - Premi e Incentivazioni	10	0	0	0	(10)
0705020204	Costo del personale comparto ruolo sanitario - tempo determinato - Straordinario	11.104	0	19.251	19.251	8.148
0705020205	Costo del personale comparto ruolo sanitario - tempo determinato - Oneri Sociali	375.917	170.727	415.250	244.524	39.334
<b>B1.1.a.2</b>	<b>Personale Sanitario - Dipendente - Tempo determinato</b>	<b>5.155.874</b>	<b>3.311.901</b>	<b>6.737.534</b>	<b>3.425.632</b>	<b>1.581.659</b>
0702011510	Indennità a personale universitario - area sanitaria	256.736	261.953	253.677	(8.276)	(3.059)
0702011511	Lavoro interinale - area sanitaria	2.862.789	944.012	2.555.445	1.611.433	(307.344)
<b>B1.1b</b>	<b>Personale Sanitario - Non Dipendente</b>	<b>3.119.525</b>	<b>1.205.965</b>	<b>2.809.122</b>	<b>1.603.157</b>	<b>(310.403)</b>
0706010101	Costo del personale dirigente ruolo professionale - tempo indeterminato - Competenze fisse	235.882	225.906	271.013	45.108	35.131
0706010102	Costo del personale dirigente ruolo professionale - tempo indeterminato - Indennità variabili	5.668	5.287	5.729	441	61
0706010103	Costo del personale dirigente ruolo professionale - tempo indeterminato - Premi e Incentivazioni	51.858	61.066	17.156	(43.910)	(34.702)
0706010105	Costo del personale dirigente ruolo professionale - tempo indeterminato - Oneri Sociali	74.247	74.321	74.609	288	362
0706020103	Costo del personale comparto ruolo professionale - tempo indeterminato - Premi e Incentivazioni	1.276	1.045	1.295	250	19
0706020105	Costo del personale comparto ruolo professionale - tempo indeterminato - Oneri Sociali	304	249	308	60	4
0707010101	Costo del personale dirigente ruolo tecnico - tempo indeterminato - Competenze fisse	211.093	201.818	229.845	28.027	18.752



668

# Bilancio di Esercizio 2019 - Dettagli di CE DCA 91/2013

	Esercizio 2018	Previsione 2019	Esercizio 2019	Esercizio 2019 vs Previsione 2019	Esercizio 2019 vs Esercizio 2018
0707010103	64.822	76.332	21.445	(54.887)	(43.378)
Costo del personale dirigente ruolo tecnico - tempo indeterminato - Premi e Incentivazioni					
0707010105	69.788	70.657	63.966	(6.691)	(5.822)
Costo del personale dirigente ruolo tecnico - tempo indeterminato - Oneri Sociali					
0707020101	11.802.699	12.294.697	12.259.238	(35.459)	456.539
Costo del personale comparto ruolo tecnico - tempo indeterminato - Competenze fisse					
0707020102	648.747	598.212	689.941	91.729	41.194
Costo del personale comparto ruolo tecnico - tempo indeterminato - Indennità variabili					
0707020103	678.033	573.868	707.522	133.654	29.490
Costo del personale comparto ruolo tecnico - tempo indeterminato - Premi e Incentivazioni					
0707020104	243.508	262.873	292.466	29.593	48.958
Costo del personale comparto ruolo tecnico - tempo indeterminato - Straordinario					
0707020105	3.504.466	3.621.059	3.653.998	32.939	149.532
Costo del personale comparto ruolo tecnico - tempo indeterminato - Oneri Sociali					
0707020107	4.385	3.319	1.488	(1.831)	(2.897)
Costo del personale comparto ruolo tecnico - tempo indeterminato - Altri costi del personale					
0708010101	637.949	612.324	816.695	204.371	178.746
Costo del personale dirigente ruolo amministrativo - tempo indeterminato - Competenze fisse					
0708010102	1	1	0	(1)	(1)
Costo del personale dirigente ruolo amministrativo - tempo indeterminato - Indennità variabili					
0708010103	77.787	91.598	25.734	(65.865)	(52.053)
Costo del personale dirigente ruolo amministrativo - tempo indeterminato - Premi e Incentivazioni					
0708010105	206.728	207.790	215.657	7.867	8.929
Costo del personale dirigente ruolo amministrativo - tempo indeterminato - Oneri Sociali					
0708020101	6.671.973	6.929.904	6.405.453	(524.451)	(266.520)
Costo del personale comparto ruolo amministrativo - tempo indeterminato - Competenze fisse					
0708020102	2.284	2.046	1.762	(284)	(522)
Costo del personale comparto ruolo amministrativo - tempo indeterminato - Indennità variabili					
0708020103	434.509	344.253	456.049	111.796	21.540
Costo del personale comparto ruolo amministrativo - tempo indeterminato - Premi e Incentivazioni					
0708020104	99.657	101.499	105.300	3.801	5.643
Costo del personale comparto ruolo amministrativo - tempo indeterminato - Straordinario					
0708020105	1.912.568	1.970.668	1.851.312	(119.356)	(61.256)
Costo del personale comparto ruolo amministrativo - tempo indeterminato - Oneri Sociali					
0708020107	768	582	636	54	(132)
Costo del personale comparto ruolo amministrativo - tempo indeterminato - Altri costi del personale					
<b>B.1.2.a.1</b>	<b>27.640.998</b>	<b>28.331.373</b>	<b>28.168.615</b>	<b>(162.758)</b>	<b>527.617</b>
<b>Personale Non Sanitario - Dipendente - Tempo indeterminato</b>					

# Bilancio di Esercizio 2019 - Dettagli di CE DCA 91/2013

		Esercizio 2018	Previsione 2019	Esercizio 2019	Esercizio 2019 vs Previsione 2019	Esercizio 2019 vs Esercizio 2018
0706010208	Costo del personale dirigente ruolo professionale art. 15-septies D.Lgs. 502/92- tempo determinato - Competenze fisse	51.326	21.818	55.927	34.110	4.602
0706010209	Costo del personale dirigente ruolo professionale art. 15-septies D.Lgs. 502/92- tempo determinato - Indennità variabili	3.078	0	2.929	2.929	(148)
0706010210	Costo del personale dirigente ruolo professionale art. 15-septies D.Lgs. 502/92- tempo determinato - Premi e incentivazioni	0	5.821	0	(5.821)	0
0706010211	Costo del personale dirigente ruolo professionale art. 15-septies D.Lgs. 502/92- tempo determinato - Straordinario	93	0	0	0	(93)
0706010212	Costo del personale dirigente ruolo professionale art. 15-septies D.Lgs. 502/92- tempo determinato - Oneri Sociali	15.131	0	16.237	16.237	1.106
0707020201	Costo del personale comparto ruolo tecnico - tempo determinato - Competenze fisse	222.310	30.114	370.832	340.718	148.522
0707020202	Costo del personale comparto ruolo tecnico - tempo determinato - Indennità variabili	5.665	0	3.975	3.975	(1.690)
0707020204	Costo del personale comparto ruolo tecnico - tempo determinato - Straordinario	363	0	942	942	580
0707020205	Costo del personale comparto ruolo tecnico - tempo determinato - Oneri Sociali	62.964	8.034	104.933	96.899	41.969
0707020207	Costo del personale comparto ruolo tecnico - tempo determinato - Altri costi del personale	0	0	20	20	20
0708010201	Costo del personale dirigente ruolo amministrativo (non art. 15-septies D.Lgs. 502/92)- tempo determinato - Competenze fisse	11.945	0	41.198	41.198	29.254
0708010202	Costo del personale dirigente ruolo amministrativo (non art. 15-septies D.Lgs. 502/92)- tempo determinato - Indennità variabili	1	0	0	0	(1)
0708010204	Costo del personale dirigente ruolo amministrativo (non art. 15-septies D.Lgs. 502/92)- tempo determinato - Straordinario	369	0	0	0	(369)
0708010205	Costo del personale dirigente ruolo amministrativo (non art. 15-septies D.Lgs. 502/92)- tempo determinato - Oneri Sociali	3.281	0	10.959	10.959	7.679
0708020201	Costo del personale comparto ruolo amministrativo - tempo determinato - Competenze fisse	28.294	72.344	79.314	6.970	51.019
0708020202	Costo del personale comparto ruolo amministrativo - tempo determinato - Indennità variabili	0	0	341	341	341
0708020203	Costo del personale comparto ruolo amministrativo - tempo determinato - Premi e incentivazioni	0	0	375	375	375
0708020205	Costo del personale comparto ruolo amministrativo - tempo determinato - Oneri Sociali	7.998	19.301	22.576	3.275	14.578
0708020207	Costo del personale comparto ruolo amministrativo - tempo determinato - Altri costi del personale	1.195	0	968	968	(227)

669

650

## Bilancio di Esercizio 2019 - Dettagli di CE DCA 91/2013

	Esercizio 2018	Previsione 2019	Esercizio 2019	Esercizio 2019 vs Previsione 2019	Esercizio 2019 vs Esercizio 2018
<b>81.2a.2</b>					
<b>0702020215</b>	<b>414.012</b>	<b>157.433</b>	<b>711.527</b>	<b>554.095</b>	<b>297.515</b>
	Personale Non Sanitario - Dipendente - Tempo determinato				
<b>81.2b</b>					
<b>0701010101</b>	<b>31.178</b>	<b>18.047</b>	<b>30.732</b>	<b>12.685</b>	<b>(447)</b>
	Collaborazioni coordinate e continuative non sanitarie da privato - ruolo amministrativo				
<b>0701010102</b>	<b>31.178</b>	<b>18.047</b>	<b>30.732</b>	<b>12.685</b>	<b>(447)</b>
	Personale Non Sanitario - Non Dipendente				
<b>0701010103</b>	<b>70.487.643</b>	<b>72.018.470</b>	<b>73.078.172</b>	<b>1.059.701</b>	<b>2.590.528</b>
	Medicinali con AIC				
<b>0701010104</b>	<b>17.397</b>	<b>13.520</b>	<b>6.553</b>	<b>(6.967)</b>	<b>(10.844)</b>
	Soluzioni infusionali con AIC				
<b>0701010105</b>	<b>174.948</b>	<b>178.227</b>	<b>142.673</b>	<b>(35.553)</b>	<b>(32.274)</b>
	Altri gas medicali con AIC				
<b>0701010106</b>	<b>2.011.801</b>	<b>2.052.981</b>	<b>2.931.638</b>	<b>878.656</b>	<b>919.836</b>
	Emoderivati con AIC				
<b>0701010108</b>	<b>8.485.995</b>	<b>8.929.147</b>	<b>9.025.473</b>	<b>96.326</b>	<b>539.477</b>
	Farmaci innovativi				
<b>82.1</b>					
<b>0701010103</b>	<b>81.177.785</b>	<b>83.192.345</b>	<b>85.184.509</b>	<b>1.992.164</b>	<b>4.006.724</b>
	Prodotti Farmaceutici con AIC				
<b>0701010103</b>	<b>1.358.852</b>	<b>1.064.204</b>	<b>476.849</b>	<b>(587.355)</b>	<b>(882.004)</b>
	Ossigeno con AIC				
<b>0701010106</b>	<b>752.264</b>	<b>852.644</b>	<b>679.664</b>	<b>(172.980)</b>	<b>(72.601)</b>
	Medicinali senza AIC				
<b>82.2</b>					
<b>0701010301</b>	<b>2.111.117</b>	<b>1.916.848</b>	<b>1.156.512</b>	<b>(760.335)</b>	<b>(954.604)</b>
	Prodotti Farmaceutici senza AIC				
<b>0701010301</b>	<b>81.557</b>	<b>69.792</b>	<b>196.889</b>	<b>127.097</b>	<b>115.331</b>
	Strumentazione per bioimmagini e radioterapia				
<b>0701010302</b>	<b>46.838</b>	<b>50.136</b>	<b>117.956</b>	<b>67.819</b>	<b>71.118</b>
	Materiale per sterilizzazione				
<b>0701010303</b>	<b>1.483.448</b>	<b>1.426.374</b>	<b>1.686.767</b>	<b>260.393</b>	<b>203.319</b>
	Dispositivi per chirurgia mini-invasiva ed elettrochirurgia				
<b>0701010304</b>	<b>3.078.145</b>	<b>3.338.145</b>	<b>3.497.983</b>	<b>159.838</b>	<b>419.838</b>
	Protesi ortopediche e mezzi per osteosintesi e sintesi tendineo-legamentosa				
<b>0701010305</b>	<b>232.025</b>	<b>251.540</b>	<b>271.090</b>	<b>19.551</b>	<b>39.065</b>
	Protesi oculistiche				
<b>0701010306</b>	<b>1.843.129</b>	<b>1.905.444</b>	<b>2.080.982</b>	<b>175.537</b>	<b>237.853</b>
	Protesi vascolari e cardiache				
<b>0701010307</b>	<b>53.882</b>	<b>63.200</b>	<b>91.624</b>	<b>28.424</b>	<b>37.742</b>
	Altri dispositivi protesici impiantabili e prodotti per osteosintesi				
<b>0701010308</b>	<b>126.751</b>	<b>132.243</b>	<b>98.928</b>	<b>(33.315)</b>	<b>(27.823)</b>
	Supporti e ausili tecnici per persone disabili				
<b>0701010309</b>	<b>429.955</b>	<b>412.191</b>	<b>414.965</b>	<b>2.774</b>	<b>(14.990)</b>
	Dispositivi per emotrasmfusione ed ematologia				
<b>0701010310</b>	<b>1.649.439</b>	<b>1.768.743</b>	<b>1.565.916</b>	<b>(202.826)</b>	<b>(83.523)</b>
	Dispositivi per dialisi				
<b>0701010312</b>	<b>3.688.520</b>	<b>3.714.334</b>	<b>3.966.179</b>	<b>251.845</b>	<b>277.659</b>
	Dispositivi da somministrazione, prelievo e raccolta				
<b>0701010314</b>	<b>988.782</b>	<b>1.033.511</b>	<b>1.368.815</b>	<b>335.304</b>	<b>380.033</b>
	Strumentazione per esplorazioni funzionali ed interventi terapeutici				
<b>0701010315</b>	<b>1.610</b>	<b>771</b>	<b>5.041</b>	<b>4.270</b>	<b>3.431</b>
	Strumentazione per radiologia diagnostica ed interventistica				
<b>0701010316</b>	<b>631.470</b>	<b>634.038</b>	<b>707.328</b>	<b>73.290</b>	<b>75.858</b>
	Strumentario chirurgico pluriuso o riutilizzabile				
<b>0701010317</b>	<b>196.989</b>	<b>192.010</b>	<b>220.817</b>	<b>28.807</b>	<b>23.828</b>
	Dispositivi protesici impiantabili - vari				

# Bilancio di Esercizio 2019 - Dettagli di CE DCA 91/2013

	Esercizio 2018	Previsione 2019	Esercizio 2019	Esercizio 2019 vs Previsione 2019	Esercizio 2019 vs Esercizio 2018
0701010318	2.170.842	2.080.494	2.030.857	(49.637)	(139.985)
0701010319	374.482	358.256	468.634	110.377	94.152
0701010320	1.021.118	994.770	979.553	(15.217)	(41.565)
0701010321	117.827	115.624	109.212	(6.413)	(8.615)
0701010322	362.947	350.425	361.384	10.959	(1.564)
0701010323	1.286.174	1.275.935	1.322.854	46.919	36.680
0701010324	120.205	132.229	93.843	(38.386)	(26.361)
0701010325	544.399	520.868	582.786	61.917	38.387
0701010326	602.907	604.024	593.718	(10.306)	(9.189)
0701010327	2.080.337	2.124.291	2.062.570	(61.721)	(17.766)
0701010328	177.027	173.095	198.648	25.552	21.621
0701010329	1.728.421	1.622.183	1.737.650	115.467	9.229
0701010330	1.894.088	1.915.658	2.135.183	219.526	241.095
<b>83.1b</b>	<b>27.013.314</b>	<b>27.260.328</b>	<b>28.968.172</b>	<b>1.707.844</b>	<b>1.954.858</b>
0701010313	3.071.999	3.523.040	3.788.646	265.606	716.647
<b>83.1c</b>	<b>3.071.999</b>	<b>3.523.040</b>	<b>3.788.646</b>	<b>265.606</b>	<b>716.647</b>
0701010311	12.786.549	12.720.705	12.483.543	(237.161)	(303.005)
<b>83.1d</b>	<b>12.786.549</b>	<b>12.720.705</b>	<b>12.483.543</b>	<b>(237.161)</b>	<b>(303.005)</b>
0701010401	37.219	39.347	50.433	11.085	13.214
0701010402	431.742	441.265	409.532	(31.733)	(22.209)
0701010502	575.429	1.236.161	355.656	(880.506)	(219.774)
0701010503	1.647.356	995.820	2.329.226	1.333.406	681.870
0701010701	11.791	8.724	9.924	1.200	(1.868)
0701010702	8.845	11.793	5.247	(6.547)	(3.598)
0701010801	54.714	66.231	31.871	(34.360)	(22.843)
0701010802	805.001	863.655	752.223	(111.432)	(52.778)
0701010803	1.333.792	1.441.398	1.204.021	(237.377)	(129.771)

651

652

## Bilancio di Esercizio 2019 - Dettagli di CE DCA 91/2013

	Esercizio 2018	Previsione 2019	Esercizio 2019	Esercizio 2019 vs Previsione 2019	Esercizio 2019 vs Esercizio 2018
<b>B3.1e</b>					
0701020101	4.905.889	5.104.394	5.148.132	43.738	242.243
Altri Beni Sanitari	84	111	336	225	253
0701020102	64.306	68.233	34.271	(33.962)	(30.035)
Prodotti alimentari	172.420	161.373	145.758	(15.615)	(26.661)
0701020103	127.865	137.518	146.563	9.044	18.698
Materiali di guardaroba, di pulizia e di convivenza in genere	350.110	362.096	312.120	(49.975)	(37.990)
0701020104	188.489	152.542	205.067	52.525	16.578
Combustibili, carburanti e lubrificanti	44.936	50.419	36.372	(14.047)	(8.565)
0701020105	6.459	6.158	43.090	36.932	36.631
Supporti informatici	45.074	55.186	67.163	11.977	22.089
0701020106	999.743	993.637	990.740	(2.897)	(9.003)
Cancelleria e stampati	6.110.954	6.117.128	6.224.644	107.516	113.690
0701020107	912.591	1.064.234	1.031.930	(32.304)	119.339
Materiali per la manutenzione di immobili e loro pertinenze	1.880	15.090	2.400	(12.690)	519
0701020108	6.459	6.158	43.090	36.932	36.631
Materiali per la manutenzione di attrezzature tecnico scientifiche sanitarie	1.390.145	1.369.549	1.392.325	22.776	2.180
0701020110	45.074	55.186	67.163	11.977	22.089
Materiali per la manutenzione di altro	999.743	993.637	990.740	(2.897)	(9.003)
0701020111	6.110.954	6.117.128	6.224.644	107.516	113.690
Altri beni e prodotti non sanitari	912.591	1.064.234	1.031.930	(32.304)	119.339
<b>B3.2</b>					
0702020102	1.880	15.090	2.400	(12.690)	519
Pulizia	1.390.145	1.369.549	1.392.325	22.776	2.180
0702020104	8.415.571	8.566.001	8.651.299	85.298	235.728
Riscaldamento	8.571.730	8.266.667	8.135.679	(130.988)	(436.052)
0702020107	0	0	11.712	11.712	11.712
Smaltimento rifiuti sanitari assimilati e assimilabili agli urbani	6.129.147	6.217.137	5.458.525	(758.612)	(670.622)
0702020108	125.986	107.874	83.763	(24.111)	(42.224)
Smaltimento rifiuti sanitari speciali	883.986	873.013	816.681	(56.332)	(67.306)
<b>B3.3a.1</b>					
0703010101	15.710.850	15.464.690	14.506.359	(958.331)	(1.204.491)
Pulizia, Riscaldamento e Smaltimento rifiuti	4.633.286	5.210.392	4.372.468	(837.924)	(260.817)
0703010101	4.253.495	4.117.793	0	(4.117.793)	(4.253.495)
Manutenzione e riparazione ai fabbricati e loro pertinenze immobili istituzionali o indisponibili	1.812.784	1.666.760	1.601.065	(65.695)	(211.719)
0703020101	5.893	9.272	7.252	(2.020)	1.360
Manutenzione e riparazione agli impianti e macchinari	0	0	3.850.599	3.850.599	3.850.599
0703030101	6.129.147	6.217.137	5.458.525	(758.612)	(670.622)
Manutenzione e riparazione alle attrezzature sanitarie e scientifiche	125.986	107.874	83.763	(24.111)	(42.224)
0703050101	883.986	873.013	816.681	(56.332)	(67.306)
Manutenzione e riparazione agli automezzi	15.710.850	15.464.690	14.506.359	(958.331)	(1.204.491)
0703060101	4.633.286	5.210.392	4.372.468	(837.924)	(260.817)
Altre manutenzioni e riparazioni	4.253.495	4.117.793	0	(4.117.793)	(4.253.495)
<b>B3.3a.2</b>					
0702020101	1.812.784	1.666.760	1.601.065	(65.695)	(211.719)
Manutenzioni e riparazioni	5.893	9.272	7.252	(2.020)	1.360
0702020103	0	0	3.850.599	3.850.599	3.850.599
Manutenzioni e riparazioni	0	0	0	0	0
0702020105	1.812.784	1.666.760	1.601.065	(65.695)	(211.719)
Mensa dipendenti - CONTO ELIMINATO	1.812.784	1.666.760	1.601.065	(65.695)	(211.719)
0702020106	5.893	9.272	7.252	(2.020)	1.360
Servizi di assistenza informatica	5.893	9.272	7.252	(2.020)	1.360
0702020137	0	0	3.850.599	3.850.599	3.850.599
Servizi trasporti (non sanitari)	0	0	0	0	0
Mensa degenti	0	0	0	0	0

# Bilancio di esercizio 2019 - Dettagli di CE DCA 91/2013

	Esercizio 2018	Previsione 2019	Esercizio 2019	Esercizio 2019 vs Previsione 2019	Esercizio 2019 vs Esercizio 2018
0702020138	0	0	285.686	285.686	285.686
<b>83.3a.3</b>	<b>10.705.457</b>	<b>11.004.217</b>	<b>10.117.070</b>	<b>(887.147)</b>	<b>(588.387)</b>
0702020109	940.271	572.774	875.623	302.849	(64.648)
0702020110	3.337.367	3.156.168	3.335.006	178.839	(2.360)
0702020111	875.741	705.878	1.175.727	469.849	299.986
<b>83.3b</b>	<b>5.153.378</b>	<b>4.434.820</b>	<b>5.386.356</b>	<b>951.536</b>	<b>232.978</b>
0702011502	0	0	643	643	643
0702011503	2.164.804	2.372.315	2.367.368	(4.947)	202.564
0702011504	865	0	11.041	11.041	10.176
0702011505	3.517	31.332	0	(31.332)	(3.517)
0702011515	86	0	24.527	24.527	24.441
0702011516	4.295	3.951	18.049	14.098	13.753
0702011517	704.958	770.049	315.315	(454.734)	(389.643)
0702011518	34.465	47.362	0	(47.362)	(34.465)
0702011519	71.962	68.189	0	(68.189)	(71.962)
0702011522	53.988	71.984	8.026	(63.958)	(45.962)
<b>83.3c.1</b>	<b>3.038.941</b>	<b>3.365.181</b>	<b>2.744.970</b>	<b>(620.212)</b>	<b>(293.971)</b>
0702020204	70.270	65.177	155.449	90.272	85.179
0702020205	327.810	293.450	150.186	(143.264)	(177.624)
0702020206	34.447	27.003	0	(27.003)	(34.447)
0702020223	128.297	124.238	128.830	4.592	532
<b>83.3c.2</b>	<b>560.824</b>	<b>509.868</b>	<b>434.465</b>	<b>(75.403)</b>	<b>(126.359)</b>
0702011401	349.366	380.894	367.251	(13.642)	17.886
0702011402	2.069	2.611	12.227	9.616	10.158
0702011407	8.437	5.762	8.114	2.351	(323)
0702011408	1.512	814	1.851	1.036	338
0702011410	168.964	182.090	158.041	(24.049)	(10.923)

654

## Bilancio di Esercizio 2019 - Dettagli di CE DCA 91/2013

	Esercizio 2018	Previsione 2019	Esercizio 2019	Esercizio 2019 vs Previsione 2019	Esercizio 2019 vs Esercizio 2018
0702011411	1.364.299	1.004.753	1.477.738	472.985	113.439
0702011412	249.313	168.874	315.812	146.938	66.499
<b>83.3d</b>	<b>2.143.961</b>	<b>1.745.799</b>	<b>2.341.035</b>	<b>595.235</b>	<b>197.074</b>
0702020112	4.450.700	4.466.553	4.450.838	(15.715)	138
0702020113	97.500	149.871	97.500	(52.371)	0
0702020114	66.747	56.926	68.836	11.910	2.089
0702020115	113.670	136.666	153.271	16.605	39.601
<b>83.3e</b>	<b>4.728.617</b>	<b>4.810.016</b>	<b>4.770.445</b>	<b>(39.571)</b>	<b>41.828</b>
0702011604	3.534.647	2.741.606	4.913.910	2.172.304	1.379.263
0702020118	1.895.343	1.862.266	1.927.984	65.718	32.641
0702020119	4.138.098	4.379.343	4.575.180	195.837	437.083
0702020120	181	949	2.466	1.517	2.285
0702020121	354.747	256.840	194.488	(62.351)	(160.259)
0702020122	32.959	22.142	32.253	10.111	(706)
0702020123	77.881	99.675	217.446	117.771	139.566
0702020124	55.128	49.046	720	(48.326)	(54.408)
0702020125	21.857	15.217	18.517	3.300	(3.340)
0702020126	72	96	0	(96)	(72)
0702020127	45.140	30.093	45.140	15.047	0
0702020301	35.013	36.767	39.578	2.811	4.565
0702020302	626.252	446.969	531.263	84.293	(94.989)
0709030101	137.595	142.129	109.116	(33.013)	(28.479)
0709030102	119.783	121.100	133.605	12.505	13.822
0709030103	162.688	163.654	169.690	6.036	7.002
0709030104	42.315	44.028	40.517	(3.511)	(1.798)
0709030105	876.525	941.040	907.403	(33.637)	30.878
0709030201	566	328	2.900	2.572	2.334

# Bilancio di esercizio 2019 - Dettagli di CE DCA 91/2013

	Esercizio 2018	Previsione 2019	Esercizio 2019	Esercizio 2019 vs Previsione 2019	Esercizio 2019 vs Esercizio 2018
0709030203	251.370	292.556	336.869	44.312	85.499
<b>83.3f</b>	<b>12.408.160</b>	<b>11.645.847</b>	<b>14.199.046</b>	<b>2.553.200</b>	<b>1.790.887</b>
0704010101	1.330.887	1.239.352	1.240.355	1.003	(90.532)
0704020102	4.981.101	4.751.724	5.083.788	332.064	102.686
0704020103	34.526	39.136	12.078	(27.058)	(22.448)
0704020201	138.981	174.607	92.628	(81.979)	(46.353)
0704020202	290.987	287.453	147.964	(139.489)	(143.024)
<b>83.3g</b>	<b>6.776.483</b>	<b>6.492.272</b>	<b>6.576.812</b>	<b>84.540</b>	<b>(199.671)</b>
0306010101	(54.754)	(48.286)	(86.964)	(38.678)	(32.210)
0306020101	(1.674.246)	(1.468.545)	(1.986.864)	(518.319)	(312.618)
0306030101	(3.577.468)	(3.577.468)	(3.577.468)	0	0
0306040101	(5.185.207)	(4.730.694)	(5.079.640)	(348.946)	105.567
0710010105	160.939	136.552	155.438	18.885	(5.501)
0711020101	4.970.459	4.970.287	5.032.904	62.617	62.445
0712010101	243.007	263.002	319.573	56.571	76.567
0712010102	4.807.326	4.163.720	4.807.030	643.309	(297)
0712010103	354.384	361.188	361.510	321	7.126
0712010104	93.539	122.741	133.712	10.971	40.173
0712010105	251.785	244.887	262.024	17.137	10.239
<b>84.1</b>	<b>389.763</b>	<b>437.385</b>	<b>341.253</b>	<b>(96.132)</b>	<b>(48.510)</b>
0715010101	1.357.811	1.900.000	6.378.883	4.478.883	5.021.071
<b>85.1a</b>	<b>1.357.811</b>	<b>1.900.000</b>	<b>6.378.883</b>	<b>4.478.883</b>	<b>5.021.071</b>
0715010102	0	215.957	811.978	596.021	811.978
<b>85.1b</b>	<b>0</b>	<b>215.957</b>	<b>811.978</b>	<b>596.021</b>	<b>811.978</b>
0715010103	272.177	0	1.823.614	1.823.614	1.551.437
<b>85.1c</b>	<b>272.177</b>	<b>0</b>	<b>1.823.614</b>	<b>1.823.614</b>	<b>1.551.437</b>

655



656

## Bilancio di Esercizio 2019 - Dettagli di CE DCA 91/2013

	Esercizio 2018	Previsione 2019	Esercizio 2019	Esercizio 2019 vs Previsione 2019	Esercizio 2019 vs Esercizio 2018
0715010104	2.297.726	4.404.954	0	(4.404.954)	(2.297.726)
0715010107	0	0	4.897.038	4.897.038	4.897.038
85.1d	2.297.726	4.404.954	4.897.038	492.084	2.599.312
0715020101	264.664	223.016	277.852	54.836	13.188
85.2	264.664	223.016	277.852	54.836	13.188
0715040201	1.507.157	1.651.000	1.990.220	339.220	483.063
85.3a	1.507.157	1.651.000	1.990.220	339.220	483.063
0715040301	200.998	220.000	261.948	41.948	60.950
85.3b	200.998	220.000	261.948	41.948	60.950
0715040401	2.419.388	2.686.000	579.102	(2.106.898)	(1.840.286)
85.3c	2.419.388	2.686.000	579.102	(2.106.898)	(1.840.286)
0715040501	179.109	219.600	44.810	(174.790)	(134.299)
0715040502	14.551	11.220	18.754	7.534	4.203
0715040503	17.153	13.227	19.970	6.743	2.817
0715040504	28.471	21.953	36.018	14.065	7.547
85.3d	239.284	266.000	119.552	(146.448)	(119.732)
0715040601	0	0	87.424	87.424	87.424
0715040602	0	356.000	2	(355.998)	2
0715040603	0	0	22.325	22.325	22.325
0715040604	0	0	11.907	11.907	11.907
85.3e	0	356.000	121.658	(234.342)	121.658
0715040705	2.400.000	0	0	0	(2.400.000)
85.5	2.400.000	0	0	0	(2.400.000)
0309010401	(9.637.765)	0	(8.982.740)	(8.982.740)	655.025
0309010402	(4.721)	0	(300)	(300)	4.421
0309010403	(1.919)	0	0	0	1.919
0309010404	(18.282)	0	0	0	18.282

# Bilancio di Esercizio 2019 - Dettagli di CE DCA 91/2013

	Esercizio 2018	Previsione 2019	Esercizio 2019	Esercizio 2019	Esercizio 2019
			vs Previsione	vs Previsione	vs Esercizio
			2019	2019	2018
0309010405	Rimanenze finali emoderivati con AIC	(299.372)	0	(305.512)	(6.139)
0309010406	Rimanenze finali medicinali senza AIC	(153.849)	0	(198.124)	(44.275)
0309010409	Rimanenze finali strumentazione per biomedicina e radioterapia	(57.070)	0	(34.041)	23.029
0309010410	Rimanenze finali materiale per sterilizzazione	(8.572)	0	(26.034)	(17.462)
0309010411	Rimanenze finali dispositivi per chirurgia mini-invasiva ed elettrochirurgia	(237.459)	0	(231.886)	5.574
0309010412	Rimanenze finali protesi ortopediche e mezzi per osteosintesi e sintesi tendineo-legamentosa	(125.903)	0	(125.694)	208
0309010413	Rimanenze finali protesi oculistiche	(28.296)	0	(106.241)	(77.946)
0309010414	Rimanenze finali protesi vascolari e cardiache	(4.905)	0	(3.596)	1.309
0309010415	Rimanenze finali altri dispositivi protesici impiantabili e prodotti per osteosintesi	(8.142)	0	(26.339)	(18.197)
0309010416	Rimanenze finali supporti e ausili tecnici per persone disabili	(15.278)	0	(7.706)	7.572
0309010417	Rimanenze finali dispositivi per ematrasfusione ed ematologia	(43.183)	0	(42.793)	390
0309010418	Rimanenze finali strumentazione per esplorazioni funzionali ed interventi terapeutici	(349.679)	0	(395.454)	(45.775)
0309010419	Rimanenze finali dispositivi per dialisi	(349.609)	0	(414.188)	(64.579)
0309010420	Rimanenze finali strumentazione per radiologia diagnostica ed interventistica	(971)	0	(889)	82
0309010421	Rimanenze finali strumentario chirurgico pluriuso o riusabile	(59.942)	0	(43.417)	16.525
0309010422	Rimanenze finali dispositivi medico-diagnostici in vitro (D.Lgs. 332/2000)	(1.412.544)	0	(1.378.264)	34.279
0309010423	Rimanenze finali dispositivi protesici impiantabili - vari	(36.165)	0	(20.958)	15.207
0309010424	Rimanenze finali dispositivi per sistema artero-venoso	(341.903)	0	(263.899)	78.004
0309010425	Rimanenze finali guide per apparato cardiocircolatorio	(51.497)	0	(54.115)	(2.619)
0309010426	Rimanenze finali prodotti dietetici	(5.237)	0	(10.440)	(5.203)
0309010427	Rimanenze finali alimenti per nutrizione artificiale senza AIC	(66.413)	0	(65.063)	1.350
0309010430	Rimanenze finali altri vaccini	(2.857)	0	0	2.857
0309010436	Rimanenze finali vetrerie e materiale plastico per laboratorio	(22.569)	0	(11.205)	11.364
0309010437	Rimanenze finali materiali di consumo non specifici per strumentazione diagnostica	(93.627)	0	(68.711)	24.916
0309010438	Rimanenze finali altri beni e prodotti sanitari	(180.987)	0	(248.148)	(67.160)
0309010439	Rimanenze finali dispositivi da somministrazione, prelievo e raccolta	(632.497)	0	(633.712)	(1.215)
0309010440	Rimanenze finali dispositivi impiantabili attivi	(31.197)	0	(34.541)	(3.344)

657

658

## Bilancio di Esercizio 2019 - Dettagli di CE DCA 91/2013

	Esercizio 2018	Previsione 2019	Esercizio 2019	Esercizio 2019	Esercizio 2019
			vs Previsione	vs Previsione	vs Esercizio
			2019	2019	2018
0309010441	Rimanenze finali altri dispositivi per apparato cardiocircolatorio	(192.131)	0	(209.611)	(17.479)
0309010442	Rimanenze finali disinfettanti, antisettici e proteolici (D.Lgs. 46/97)	(23.214)	0	(20.593)	2.621
0309010443	Rimanenze finali dispositivi per apparato gastrointestinale	(108.874)	0	(108.757)	117
0309010444	Rimanenze finali dispositivi da sutura	(199.431)	0	(159.098)	40.333
0309010445	Rimanenze finali dispositivi per sistema nervoso e midollare	(24.648)	0	(14.508)	10.141
0309010446	Rimanenze finali dispositivi per odontoiatria, oftalmologia e otorinolaringoiatria	(77.788)	0	(74.180)	3.608
0309010447	Rimanenze finali dispositivi per apparato respiratorio e anestesia	(226.521)	0	(204.390)	22.131
0309010448	Rimanenze finali dispositivi di protezione e ausili per incontinenza (D.Lgs. 46/97)	(188.553)	0	(194.247)	(5.695)
0309010449	Rimanenze finali dispositivi per apparato urogenitale	(58.158)	0	(87.546)	(29.387)
0309010450	Rimanenze finali dispositivi vari	(302.955)	0	(226.897)	76.058
0309010451	Rimanenze finali dispositivi per medicazioni generali e specialistiche	(347.297)	0	(345.477)	1.820
0309010452	Rimanenze finali Farmaci innovativi	(425.624)	0	(713.717)	(288.093)
0714010101	Rimanenze iniziali medicinali con AIC	4.388.956	0	9.637.765	5.248.809
0714010102	Rimanenze iniziali soluzioni infusionali con AIC	1.399	0	4.721	3.322
0714010103	Rimanenze iniziali ossigeno con AIC	1.633	0	1.919	286
0714010104	Rimanenze iniziali altri gas medicinali con AIC	9.993	0	18.282	8.288
0714010105	Rimanenze iniziali emoderivati con AIC	415.087	0	299.372	(115.715)
0714010106	Rimanenze iniziali medicinali senza AIC	220.506	0	153.849	(66.657)
0714010109	Rimanenze iniziali strumentazione per biomedicina e radioterapia	22.326	0	57.070	34.744
0714010110	Rimanenze iniziali materiale per sterilizzazione	44.744	0	8.572	(36.172)
0714010111	Rimanenze iniziali dispositivi per chirurgia mini-invasiva ed elettrochirurgia	191.192	0	237.459	46.267
0714010112	Rimanenze iniziali protesi ortopediche e mezzi per osteosintesi e sintesi tendineo-legamentosa	156.989	0	125.903	(31.086)
0714010113	Rimanenze iniziali protesi oculari	21.295	0	28.296	7.001
0714010114	Rimanenze iniziali protesi vascolari e cardiache	7.516	0	4.905	(2.611)
0714010115	Rimanenze iniziali altri dispositivi protesici impiantabili e prodotti per osteosintesi	15.681	0	8.142	(7.539)
0714010116	Rimanenze iniziali supporti e ausili tecnici per persone disabili	32.718	0	15.278	(17.441)
0714010117	Rimanenze iniziali dispositivi per emotrasfusione ed ematologia	58.520	0	43.183	(15.337)

# Bilancio di Esercizio 2019 - Dettagli di CE DCA 91/2013

	Esercizio 2018	Previsione 2019	Esercizio 2019	Esercizio 2019 vs Previsione 2019	Esercizio 2019 vs Esercizio 2018
0714010118	Rimanenze iniziali strumentazione per esplorazioni funzionali ed interventi terapeutici	270.520	0	349.679	79.159
0714010119	Rimanenze iniziali dispositivi per dialisi	78.185	0	349.609	271.425
0714010120	Rimanenze iniziali strumentazione per radiologia diagnostica ed interventistica	713	0	971	259
0714010121	Rimanenze iniziali strumentario chirurgico pluriuso o riusabile	92.098	0	59.942	(32.156)
0714010122	Rimanenze iniziali dispositivi medico-diagnostici in vitro (D.Lgs. 332/2000)	1.482.372	0	1.412.544	(69.829)
0714010123	Rimanenze iniziali dispositivi protesici impiantabili - vari	80.004	0	36.165	(43.839)
0714010124	Rimanenze iniziali dispositivi per sistema artero-venoso	196.662	0	341.903	145.241
0714010125	Rimanenze iniziali guide per apparato cardiocircolatorio	16.526	0	51.497	34.971
0714010126	Rimanenze iniziali prodotti dietetici	5.616	0	5.237	(378)
0714010127	Rimanenze iniziali alimenti per nutrizione artificiale senza AIC	58.004	0	66.413	8.408
0714010130	Rimanenze iniziali altri vaccini	1.113	0	2.857	1.744
0714010136	Rimanenze iniziali vetrerie e materiale plastico per laboratorio	42.718	0	22.569	(20.149)
0714010137	Rimanenze iniziali materiali di consumo non specifici per strumentazione diagnostica	125.486	0	93.627	(31.859)
0714010138	Rimanenze iniziali altri beni e prodotti sanitari	127.989	0	180.987	52.999
0714010139	Rimanenze iniziali dispositivi da somministrazione, prelievo e raccolta	569.118	0	632.497	63.379
0714010140	Rimanenze iniziali dispositivi impiantabili attivi	30.320	0	31.197	877
0714010141	Rimanenze iniziali altri dispositivi per apparato cardiocircolatorio	123.104	0	192.131	69.028
0714010142	Rimanenze iniziali disinfettanti, antisettici e proteolitici (D.Lgs. 46/97)	22.348	0	23.214	866
0714010143	Rimanenze iniziali dispositivi per apparato gastrointestinale	83.693	0	108.874	25.180
0714010144	Rimanenze iniziali dispositivi da sutura	349.749	0	199.431	(150.318)
0714010145	Rimanenze iniziali dispositivi per sistema nervoso e midollare	28.260	0	24.648	(3.612)
0714010146	Rimanenze iniziali dispositivi per odontoiatria, oftalmologia e otorinolaringoiatria	71.817	0	77.788	5.970
0714010147	Rimanenze iniziali dispositivi per apparato respiratorio e anestesia	182.239	0	226.521	44.283
0714010148	Rimanenze iniziali dispositivi di protezione e ausili per incontinenza (D.Lgs. 46/97)	196.921	0	188.553	(8.369)
0714010149	Rimanenze iniziali dispositivi per apparato urgenitale	51.127	0	58.158	7.032
0714010150	Rimanenze iniziali dispositivi vari	304.843	0	302.955	(1.887)
0714010151	Rimanenze iniziali dispositivi per medicazioni generali e specialistiche	357.450	0	347.297	(10.153)

659

660

## Bilancio di Esercizio 2019 - Dettagli di CE DCA 91/2013

	Esercizio 2018	Previsione 2019	Esercizio 2019	Esercizio 2019	Esercizio 2019
			vs Previsione	vs Previsione	vs Esercizio
			2019	2019	2018
0714010152	Rimanenze iniziali Farmaci innovativi	796.558	0	425.624	(370.934)
<b>B6.1</b>	<b>Variazione Rimanenze Sanitarie</b>	<b>(5.123.500)</b>	<b>0</b>	<b>364.574</b>	<b>5.488.074</b>
0309010602	Rimanenze finali materiali di guardaroba, di pulizia e di convivenza in genere	(29.505)	0	(30.345)	(840)
0309010604	Rimanenze finali supporti informatici	(102.147)	0	(108.077)	(5.930)
0309010605	Rimanenze finali cancelleria e stampanti	(107.409)	0	(117.179)	(9.770)
0309010606	Rimanenze finali materiali per la manutenzione di immobili e loro pertinenze	(139.325)	0	(6.398)	132.927
0309010608	Rimanenze finali materiali per la manutenzione di attrezzature tecnico scientifiche sanitarie	(15.167)	0	(10.430)	4.737
0309010610	Rimanenze finali di materiale per la manutenzione di altro	(4.064)	0	(4.708)	(644)
0309010611	Rimanenze finali altri beni e prodotti non sanitari	(502)	0	(1.158)	(656)
0714020102	Rimanenze iniziali materiali di guardaroba, di pulizia e di convivenza in genere	29.728	0	29.505	(223)
0714020104	Rimanenze iniziali supporti informatici	192.555	0	102.147	(90.408)
0714020105	Rimanenze iniziali cancelleria e stampanti	169.735	0	107.409	(62.326)
0714020106	Rimanenze iniziali materiali per la manutenzione di immobili e loro pertinenze	85.875	0	139.325	53.450
0714020108	Rimanenze iniziali materiali per la manutenzione di attrezzature tecnico scientifiche sanitarie	26.463	0	15.167	(11.297)
0714020110	Rimanenze iniziali di materiale per la manutenzione di altro	5.031	0	4.064	(967)
0714020111	Rimanenze iniziali altri beni e prodotti non sanitari	1.230	0	502	(727)
<b>B6.2</b>	<b>Variazione Rimanenze Non Sanitarie</b>	<b>112.499</b>	<b>0</b>	<b>119.824</b>	<b>7.325</b>
0702010101	Costi per assistenza MMG	24.517.315	24.328.709	23.959.445	(369.264)
0702010102	Costi per assistenza PLS	6.415.071	6.208.374	5.870.214	(338.161)
0702010103	Costi per assistenza Continuità assistenziale	3.931.464	4.008.917	4.254.570	245.653
0702010104	Costi per assistenza Medici 118	653.213	718.221	860.524	142.303
0702010105	Altro (medicina dei servizi, psicologi, etc.) (esclusa IRAP)	136.444	171.628	131.098	(40.530)
<b>C1</b>	<b>Medicina Di Base</b>	<b>35.653.505</b>	<b>35.435.849</b>	<b>35.075.850</b>	<b>(359.999)</b>
0702010201	Acquisti servizi sanitari per farmaceutica da convenzione	50.005.470	45.876.543	46.484.626	(3.520.845)
0702010202	Acquisti servizi sanitari sussidi Indennità per farmacie rurali ed altro	124.208	123.456	137.137	13.680
<b>C2</b>	<b>Farmaceutica Convenzionata</b>	<b>50.129.678</b>	<b>46.000.000</b>	<b>46.621.762</b>	<b>(3.507.916)</b>

# Bilancio di Esercizio 2019 - Dettagli di CE DCA 91/2013

	Esercizio 2018	Previsione 2019	Esercizio 2019	Esercizio 2019 vs Previsione 2019	Esercizio 2019 vs Esercizio 2018
0309010905	Compartecipazione alla spesa per prestazioni sanitarie - Ticket sulle prestazioni trasferite dal regime di ricovero ordinario in regime ambulatoriale (DCA 50/2011) da Case di Cura private	(75.662)	(68.637)	(84.230)	(8.568)
0309010906	Quota fissa di cui all'art. 17, comma 6, del D.L. 98/2011 per prestaz. trasferite dal regime di ricovero ordinario in regime ambulatoriale (DCA 50/2011) da Case di Cura private	(20.930)	(18.987)	(23.300)	(2.370)
0702010705	Da privato accreditato per assistenza ospedaliera per cittadini non residenti - extraregione (mobilità attiva in compensazione)	10.285.883	10.515.245	8.426.931	(1.858.953)
0702010708	Da privato accreditato per assistenza ospedaliera insito nel territorio ASL v/ cittadini residenti in territorio ASL - rientranti nei contratti negoziali	30.203.429	30.393.962	30.124.920	(78.509)
0702010709	Da privato accreditato per assistenza ospedaliera insito nel territorio ASL v/ cittadini residenti nella Regione in territorio extra ASL - rientranti nei contratti negoziali	32.557.191	32.468.225	34.575.476	2.018.284
<b>C3.1</b>	<b>Prestazioni da Privato - Ospedaliera</b>	<b>72.949.912</b>	<b>73.289.809</b>	<b>73.019.796</b>	<b>69.885</b>
0309010805	Compartecipazione alla spesa per prestazioni sanitarie - Ticket sulle prestazioni assistenza specialistica ambulatoriale da Case di Cura private	(976.058)	(952.598)	(948.079)	27.979
0309010806	Quota fissa di cui all'art. 17, comma 6, del D.L. 98/2011 per assistenza specialistica ambulatoriale da Case di Cura private	(337.730)	(328.907)	(328.410)	9320
0309010807	Compartecipazione alla spesa per prestazioni sanitarie - Ticket sulle prestazioni assistenza specialistica ambulatoriale da altri privati	(188.629)	(191.004)	(174.532)	14.097
0309010808	Quota fissa di cui all'art. 17, comma 6, del D.L. 98/2011 per assistenza specialistica ambulatoriale da altri privati	(58.256)	(58.928)	(53.730)	4.526
0309010809	Compartecipazione alla spesa per prestazioni sanitarie - Ticket sulle prestazioni assistenza specialistica ambulatoriale da privato per cittadini non residenti - Extraregione	(3.738)	(3.991)	(3.039)	699
0309010810	Quota fissa di cui all'art. 17, comma 6, del D.L. 98/2011 per assistenza specialistica ambulatoriale da privato per cittadini non residenti - Extraregione	(1.170)	(1.227)	(1.020)	150
0702010305	Costi per assistenza specialistica ambulatoriale da pubblico (altri soggetti pubblici della Regione)	360.210	401.129	580.281	220.071
0702010308	Servizi sanitari per assistenza specialistica da IRCCS privati e Policlinici privati	83.336	80.248	55.663	(27.674)
0702010310	Servizi sanitari da case di cura private insite nel territorio ASL v/ cittadini residenti nel territorio ASL - rientranti nei contratti negoziali (assistenza specialistica ambulatoriale)	4.514.982	4.681.644	4.409.008	(105.973)
0702010311	Servizi sanitari da case di cura private insite nel territorio ASL v/cittadini residenti nella Regione in territorio extra ASL rientranti nei contratti negoziali (assist. specialistica ambulatoriale)	2.248.146	2.304.116	2.211.520	(36.626)

661

662

# Bilancio di Esercizio 2019 - Dettagli di CE DCA 91/2013

	Esercizio 2018	Previsione 2019	Esercizio 2019	Esercizio 2019 vs Previsione 2019	Esercizio 2019 vs Esercizio 2018
0702010313	14.348	14.179	518	(13.661)	(13.830)
Servizi sanitari da case di cura private - per cittadini residenti acquistate fuori contratti negoziali in strutture entro Regione (assistenza specialistica ambulatoriale)					
0702010314	32.602	34.222	34.965	743	2.363
Servizi sanitari da privato accreditato insito nel territorio ASL v/ cittadini residenti in territorio ASL - rientranti nei contratti negoziali (branche a visita)					
0702010315	6.588	7.248	4.346	(2.903)	(2.242)
Servizi sanitari da privato accreditato insito nel territorio ASL v/ cittadini residenti nella Regione in territorio extra ASL - rientranti nei contratti negoziali (branche a visita)					
0702010316	3	0	39	39	35
Servizi sanitari da privato accreditato per cittadini residenti acquistate in strutture fuori Regione (branche a visita)					
0702010318	3.035.422	3.043.022	2.980.812	(62.210)	(54.609)
Servizi sanitari da altri soggetti privati insiti nel Territorio ASL v/ cittadini residenti nel territorio ASL - rientranti nei contratti negoziali (assistenza specialistica ambulatoriale)					
0702010319	506.050	491.588	505.982	14.395	(68)
Servizi sanitari da altri soggetti privati insiti nel territorio ASL v/cittadini residenti nella Regione in territorio extra ASL rientranti nei contratti negoziali (ass. specialistica ambulatoriale)					
0702010321	5.004	6.672	0	(6.672)	(5.004)
Servizi sanitari da altri soggetti privati - per cittadini residenti acquistate fuori contratti negoziali in strutture entro Regione (assistenza specialistica ambulatoriale)					
0702010322	108	68	581	513	473
Servizi sanitari da privato accreditato v/ cittadini non residenti - extraregione (mobilità attiva in compensazione) (branche a visita)					
0702010323	155.652	165.397	161.626	(3.771)	5.974
Servizi sanitari da case di cura private v/ cittadini non residenti - extraregione (mobilità attiva in compensazione) (assistenza specialistica ambulatoriale)					
0702010324	45.846	45.973	38.724	(7.250)	(7.122)
Servizi sanitari da altri soggetti privati v/ cittadini non residenti - extraregione (mobilità attiva in compensazione) (assistenza specialistica ambulatoriale)					
C3.2a	9.442.714	9.738.853	9.475.256	(263.598)	32.542
Costi per assistenza specialistica ambulatoriale da privato - Medici SUMAI					
0702010307	4.486.744	4.746.607	4.184.409	(562.198)	(302.336)
C3.2b	4.486.744	4.746.607	4.184.409	(562.198)	(302.336)
Prestazioni da Sumaisti					
0702010405	10.714.220	10.458.681	10.812.043	353.362	97.823
Da privato accreditato insito nel territorio ASL v/ cittadini residenti in territorio ASL - rientranti nei contratti negoziali (riabilitazione ex art. 26)					
0702010406	3.898.232	3.868.267	3.710.722	(157.545)	(187.510)
Da privato accreditato insito nel territorio ASL v/ cittadini residenti nella Regione in territorio extra ASL - rientranti nei contratti negoziali (riabilitazione ex art. 26)					
0702010408	545.485	516.568	583.100	66.531	37.615
Da privato accreditato per cittadini residenti acquistate in strutture fuori Regione (riabilitazione ex art. 26)					
C3.3	15.157.937	14.843.516	15.105.865	262.349	(52.072)
Prestazioni da Privato - Riabilitazione Extra Ospedal.					
0702011107	6.876.548	6.993.477	6.222.110	(771.367)	(654.438)
Da privato per trasporti sanitari per l'emergenza					
0702011108	1.459.453	1.451.022	1.379.214	(71.808)	(80.240)
Da privato per altri tipi di trasporto sanitario					

# Bilancio di esercizio 2019 - Dettagli di CE DCA 91/2013

	Esercizio 2018	Previsione 2019	Esercizio 2019	Esercizio 2019 vs Previsione 2019	Esercizio 2019 vs Esercizio 2018
<b>C3.4a</b>					
<b>Trasporti Sanitari Da Privato</b>					
0702010504	8.336.002	8.444.499	7.601.324	(843.175)	(734.678)
	1.802.069	1.822.881	1.733.047	(89.834)	(69.022)
<b>C3.4b.1</b>					
<b>Assistenza Integrativa da Privato</b>					
0702010604	1.802.069	1.822.881	1.733.047	(89.834)	(69.022)
	4.852.166	4.617.876	5.271.574	653.698	419.408
0702010605	1.451.063	1.633.449	1.574.522	(58.927)	123.459
<b>C3.4b.2</b>					
<b>Assistenza Protesica da Privato</b>					
0702010805	6.303.229	6.251.325	6.846.096	594.771	542.867
	4.308.038	4.241.452	3.878.605	(362.847)	(429.433)
0702010806	4.667.986	4.586.903	4.699.732	112.829	31.746
0702010807	822.496	734.985	802.255	67.270	(20.241)
0702010809	1.589.885	1.534.718	1.665.426	130.708	75.541
<b>C3.4c.1</b>					
<b>Assistenza Psichiatrica Residenziale e Semires. da Privato</b>					
0702010905	11.388.405	11.098.058	11.046.018	(52.040)	(342.388)
	432.985	2.176.000	1.712.231	(463.769)	1.279.246
<b>C3.4c.2</b>					
<b>Distribuzione di Farmaci e File F da Privato</b>					
0309011001	432.985	2.176.000	1.712.231	(463.769)	1.279.246
	(436.740)	(250.136)	(315.420)	(65.285)	121.320
0309011003	(55.622)	(53.201)	(38.572)	14.629	17.050
0702011005	943.261	994.246	709.625	(284.621)	(233.636)
0702011006	1.315.059	1.247.802	1.006.920	(240.882)	(308.139)
0702011009	288.245	333.045	194.918	(138.127)	(93.327)
<b>C3.4c.3</b>					
<b>Assistenza Termale da Privato</b>					
0702011215	2.054.203	2.271.756	1.557.471	(714.285)	(496.732)
	618.594	650.287	650.290	3	31.696

663



664

## Bilancio di Esercizio 2019 - Dettagli di CE DCA 91/2013

	Esercizio 2018	Previsione 2019	Esercizio 2019	Esercizio 2019 vs Previsione 2019	Esercizio 2019 vs Esercizio 2018
0702011216	154.182	153.504	122.486	(31.018)	(31.696)
Da privato accreditato insito nel territorio ASL v/ cittadini residenti nella Regione in territorio extra ASL - rientranti nei contratti negoziali (Centri Residenziali)					
0702011218	2.817.943	3.024.222	2.886.632	(137.590)	68.689
Da privato accreditato insito nel territorio ASL v/ cittadini residenti in territorio ASL - rientranti nei contratti negoziali (Residenze Sanitarie Assistite)					
0702011219	1.931.897	1.946.078	1.992.575	46.497	60.677
0702011221	1.120.985	1.018.118	1.445.210	427.092	324.225
0702011224	5.163.858	5.249.388	5.922.378	672.990	758.520
0702011225	693.177	891.013	606.420	(284.593)	(86.757)
Altre prestazioni socio sanitarie a rilevanza sanitaria da privato (intra-regionale e extra-regionale)					
0702011226	57.523	75.595	70.639	(4.957)	13.116
Da privato accreditato per assistenza geriatrica per cittadini residenti acquistate in strutture fuori Regione (Centri Residenziali)					
0702011227	56.828	45.534	36.464	(9.070)	(20.364)
Da privato accreditato per assistenza geriatrica per cittadini residenti acquistate in strutture fuori Regione (Residenze Sanitarie Assistite)					
0702011228	1.753.168	1.639.946	1.959.863	319.917	206.695
0702011229	19.125	9.358	0	(9.358)	(19.125)
0702011230	770	1.027	0	(1.027)	(770)
Assistenza Domiciliare Integrata a privato (extra-regionale)					
C3.4c.4	14.388.049	14.704.069	15.692.956	988.887	1.304.907
0401020101	(1.395)	0	0	0	1.395
Interessi attivi su c/c postali					
0801030101	1.449.403	885.302	367.753	(517.549)	(1.081.650)
Interessi moratori					
0802010101	1.932	2.539	187	(2.352)	(1.745)
Altri oneri finanziari					
F2	1.449.940	887.842	367.940	(519.902)	(1.082.000)
1101010101	9.238.555	9.506.994	9.475.291	(31.703)	236.736
IRAP relativa al personale dipendente del ruolo sanitario					
1101010102	30.304	28.692	30.063	1.371	(241)
IRAP relativa al personale dipendente del ruolo professionale					
1101010103	1.167.591	1.095.178	1.053.497	(41.681)	(114.094)
1101010104	672.832	675.176	574.601	(100.575)	(98.231)
IRAP relativa al personale dipendente del ruolo amministrativo					
1101020101	346.168	365.704	6.219	(359.485)	(339.949)
IRAP relativa a collaboratori e personale assimilato a lavoro dipendente					
1101020102	180.469	218.757	223.364	4.607	42.895
IRAP relativa ai medici di guardia medica					
1101020103	40.527	41.457	62.331	20.874	21.804
IRAP relativa ai medici 118					
1101020104	10.728	11.544	286.946	275.403	276.218
IRAP relativa ad altro (medicina dei servizi, psicologi, etc)					

# Bilancio di Esercizio 2019 - Dettagli di CE DCA 91/2013

	Esercizio 2018	Previsione 2019	Esercizio 2019	Esercizio 2019 vs Previsione 2019	Esercizio 2019 vs Esercizio 2018
1101030101	261.167	275.247	240.786	(34.461)	(20.381)
1101030102	157.584	182.825	168.163	(14.662)	10.580
1101040101	0	93.279	0	(93.279)	0
<b>F3.1</b>	<b>12.105.926</b>	<b>12.494.853</b>	<b>12.121.262</b>	<b>(373.592)</b>	<b>15.336</b>
1102020101	408.274	490.066	408.988	(81.078)	714
<b>F3.2</b>	<b>408.274</b>	<b>490.066</b>	<b>408.988</b>	<b>(81.078)</b>	<b>714</b>
0709010101	45.748	19.343	14.634	(4.709)	(31.114)
0709010102	788	715	52.713	51.998	51.925
0709010104	1.104.203	1.437.855	952.154	(485.701)	(152.049)
0709010106	96.418	64.279	126.749	62.470	30.331
<b>F3.3</b>	<b>1.247.157</b>	<b>1.522.192</b>	<b>1.146.250</b>	<b>(375.942)</b>	<b>(100.907)</b>
0601020303	0	0	686.937	686.937	686.937
0601020306	326.390	2.381.377	34.974	(2.346.404)	(291.416)
0601020307	4.775.755	110.330	77.558	(32.772)	(4.698.196)
0601020308	68.794	19.190	18.800	(390)	(49.995)
<b>F4.1a</b>	<b>5.170.939</b>	<b>2.510.897</b>	<b>818.269</b>	<b>(1.692.628)</b>	<b>(4.352.670)</b>
0601020204	0	0	445	445	445
0601020206	0	0	1.158	1.158	1.158
0601020207	2.636.095	187.378	1.400.537	1.213.159	(1.235.558)
0601020208	468.854	2.259.047	1.839.405	(419.642)	1.370.551
0601020210	1.380.885	819.043	1.815.242	996.199	434.357
<b>F4.1b</b>	<b>4.485.833</b>	<b>3.265.468</b>	<b>5.056.787</b>	<b>1.791.319</b>	<b>570.954</b>
1001010101	19.530	0	15.878	15.878	(3.653)
1001020406	907.727	3.626	0	(3.626)	(907.727)
1001020407	33.659	8.003	71.631	63.628	37.972

665

666

## Bilancio di Esercizio 2019 - Dettagli di CE DCA 91/2013

	Esercizio 2018	Previsione 2019	Esercizio 2019	Esercizio 2019 vs Previsione 2019	Esercizio 2019 vs Esercizio 2018
1001020408	171.030	15.010	73.907	58.896	(97.124)
<b>F4.2a</b>	<b>1.131.946</b>	<b>26.639</b>	<b>161.415</b>	<b>134.775</b>	<b>(970.531)</b>
1001020304	3.920	5.226	34.725	29.499	30.805
1001020305	7.521	9.773	0	(9.773)	(7.520)
1001020306	2.590.078	2.539.474	18.778	(2.520.696)	(2.571.299)
1001020307	2.273	3.031	107.401	104.370	105.128
1001020308	53.208	70.944	110.857	39.913	57.649
1001020309	965.342	1.287.123	4.016.864	2.729.741	3.051.522
1001020310	2.001.062	927.499	2.252.259	1.324.759	251.197
1001020312	557.031	105.066	801.891	696.825	244.860
<b>F4.2b</b>	<b>6.180.433</b>	<b>4.948.135</b>	<b>7.342.775</b>	<b>2.394.639</b>	<b>1.162.342</b>

**CONFRONTO TRA  
CONTO ECONOMICO  
E PREVISIONALE**

---



	Previsione 2019	Esercizio 2019	Esercizio 2019 vs Previsione 2019
<b>A) VALORE DELLA PRODUZIONE</b>			
1) Contributi in c/esercizio	573.052.146	573.160.589	108.443
a) Contributi in c/esercizio - da Regione o Provincia Autonoma per quota F.S. regionale	572.535.910	571.940.771	(595.139)
b) Contributi in c/esercizio - extra fondo	516.236	1.219.818	703.582
1) Contributi da Regione o Prov. Aut. (extra fondo) - vincolati	324.056	964.199	640.144
2) Contributi da Regione o Prov. Aut. (extra fondo) - Risorse aggluntive da bilancio a titolo di copertura LEA	0	0	0
3) Contributi da Regione o Prov. Aut. (extra fondo) - Risorse aggiuntive da bilancio a titolo di copertura extra LEA	0	0	0
4) Contributi da Regione o Prov. Aut. (extra fondo) - altro	0	216.918	216.918
5) Contributi da aziende sanitarie pubbliche (extra fondo)	0	0	0
6) Contributi da altri soggetti pubblici	192.180	38.701	(153.480)
c) Contributi in c/esercizio - per ricerca	-	-	-
1) da Ministero della Salute per ricerca corrente	0	0	0
2) da Ministero della Salute per ricerca finalizzata	0	0	0
3) da Regione e altri soggetti pubblici	0	0	0
4) da privati	0	0	0
d) Contributi in c/esercizio - da privati	0	0	0
2) Rettifica contributi c/esercizio per destinazione	(360.000)	(3.379.701)	(3.019.701)
3) Utilizzo fondi per quote inutilizzate contributi	11.593.390	17.786.604	6.193.214
4) Ricavi per prestazioni sanitarie e sociosanitarie a	129.075.386	136.688.020	7.612.635
a) Ricavi per prestazioni sanitarie e sociosanitarie - ad aziende sanitarie pubbliche	120.894.169	129.083.421	8.189.251
b) Ricavi per prestazioni sanitarie e sociosanitarie - intramoenia	4.244.963	3.928.724	(316.239)
c) Ricavi per prestazioni sanitarie e sociosanitarie - altro	3.936.253	3.675.876	(260.377)
5) Concorsi, recuperi e rimborsi	4.824.301	3.897.788	(926.512)
6) Compartecipazione alla spesa per prestazioni	6.745.092	7.163.365	418.272
7) Quota contributi in c/capitale imputata	9.824.993	10.730.937	905.943
8) Incrementi delle immobilizzazioni per lavori	0	0	0
9) Altri ricavi e proventi	633.148	582.651	(50.496)
<b>Totale A)</b>	<b>735.388.455</b>	<b>746.630.253</b>	<b>11.241.798</b>
<b>B) COSTI DELLA PRODUZIONE</b>			
1) Acquisti di beni	134.736.629	137.720.254	2.983.625
a) Acquisti di beni sanitari	133.742.992	136.729.514	2.986.521
b) Acquisti di beni non sanitari	993.637	990.740	(2.897)
2) Acquisti di servizi sanitari	326.671.145	337.098.602	10.427.457
a) Acquisti di servizi sanitari - Medicina di base	35.791.854	35.330.015	(461.839)
b) Acquisti di servizi sanitari - Farmaceutica	47.734.961	48.380.817	645.856
c) Acquisti di servizi sanitari per assistenza specialistica ambulatoriale	27.321.458	26.090.460	(1.230.998)
d) Acquisti di servizi sanitari per assistenza riabilitativa	19.529.493	20.274.724	745.230
e) Acquisti di servizi sanitari per assistenza integrativa	1.822.881	1.733.047	(89.834)
f) Acquisti di servizi sanitari per assistenza protesica	6.251.325	6.846.096	594.771
g) Acquisti di servizi sanitari per assistenza ospedaliera	124.223.378	131.436.629	7.213.251
h) Acquisti prestazioni di psichiatria residenziale e semiresidenziale	12.712.161	12.842.279	130.118
i) Acquisti prestazioni di distribuzione farmaci File F	8.836.112	8.471.399	(364.713)

669

## Conto Economico ex Dlgs 118/2011

	Previsione 2019	Esercizio 2019	Esercizio 2019 vs Previsione 2019
j) Acquisti prestazioni termali in convenzione	2.366.423	1.664.344	(702.079)
k) Acquisti prestazioni di trasporto sanitario	8.891.715	7.848.424	(1.043.291)
l) Acquisti prestazioni socio-sanitarie a rilevanza	16.525.280	17.664.091	1.138.812
m) Compartecipazione al personale per att. Libero- ) prof. (intramoenia)	3.409.297	2.990.763	(418.535)
n) Rimborsi Assegni e contributi sanitari	1.745.799	2.341.035	595.235
o) Consulenze, collaborazioni, interinale, altre prestazioni di lavoro sanitarie e sociosanitarie	4.695.402	5.940.517	1.245.114
p) Altri servizi sanitari e sociosanitari a rilevanza sanitaria	4.813.606	7.243.963	2.430.357
q) Costi per differenziale Tariffe TUC	0	0	0
<b>3) Acquisti di servizi non sanitari</b>	<b>36.542.373</b>	<b>36.975.403</b>	<b>433.030</b>
a) Servizi non sanitari	35.530.721	35.939.366	408.645
b) Consulenze, collaborazioni, interinale, altre prestazioni di lavoro non sanitarie	527.915	465.196	(62.718)
c) Formazione	483.737	570.841	87.104
<b>4) Manutenzione e riparazione</b>	<b>15.464.690</b>	<b>14.506.359</b>	<b>(958.331)</b>
<b>5) Godimento di beni di terzi</b>	<b>6.492.272</b>	<b>6.576.812</b>	<b>84.540</b>
<b>6) Costi del personale</b>	<b>170.604.988</b>	<b>171.973.635</b>	<b>1.368.647</b>
a) Personale dirigente medico	69.724.122	68.836.236	(887.886)
b) Personale dirigente ruolo sanitario non medico	5.569.856	5.545.575	(24.281)
c) Personale comparto ruolo sanitario	66.822.204	68.711.682	1.889.478
d) Personale dirigente altri ruoli	1.654.739	1.869.098	214.359
e) Personale comparto altri ruoli	26.834.067	27.011.044	176.977
<b>7) Oneri diversi di gestione</b>	<b>3.227.028</b>	<b>2.846.350</b>	<b>(380.678)</b>
<b>8) Ammortamenti</b>	<b>10.262.378</b>	<b>11.072.189</b>	<b>809.812</b>
a) Ammortamenti immobilizzazioni immateriali	136.552	155.438	18.885
b) Ammortamenti dei Fabbricati	4.970.287	5.032.904	62.617
c) Ammortamenti delle altre immobilizzazioni materiali	5.155.538	5.883.848	728.309
9) Svalutazione delle immobilizzazioni e dei crediti	0	0	0
<b>10) Variazione delle rimanenze</b>	<b>-</b>	<b>484.397</b>	<b>484.397</b>
a) Variazione delle rimanenze sanitarie	0	364.574	364.574
b) Variazione delle rimanenze non sanitarie	0	119.824	119.824
<b>11) Accantonamenti</b>	<b>18.181.735</b>	<b>22.466.233</b>	<b>4.284.498</b>
a) Accantonamenti per rischi	6.520.911	13.911.513	7.390.602
b) Accantonamenti per premio operosità	223.016	277.852	54.836
c) Accantonamenti per quote inutilizzate di contributi vincolati	6.258.808	5.204.389	(1.054.419)
d) Altri accantonamenti	5.179.000	3.072.480	(2.106.520)
<b>Totale B)</b>	<b>722.183.237</b>	<b>741.720.235</b>	<b>19.536.998</b>
<b>DIFF. TRA VALORE E COSTI DELLA PRODUZIONE (A-B)</b>	<b>13.205.218</b>	<b>4.910.018</b>	<b>8.295.200</b>
<b>C) PROVENTI E ONERI FINANZIARI</b>			
1) Interessi attivi ed altri proventi finanziari	0	0	0
2) Interessi passivi ed altri oneri finanziari	887.842	367.940	(519.902)
<b>Totale C)</b>	<b>887.842</b>	<b>367.940</b>	<b>519.902</b>
<b>D) RETTIFICHE DI VALORE DI ATTIVITA' FINANZIARIE</b>			
1) Rivalutazioni	0	0	0
2) Svalutazioni	0	0	0
<b>Totale D)</b>	<b>-</b>	<b>-</b>	<b>-</b>
<b>E) PROVENTI E ONERI STRAORDINARI</b>			
1) Proventi straordinari	5.804.267	7.273.833	1.469.565
a) Plusvalenze	0	0	0
b) Altri proventi straordinari	5.804.267	7.273.833	1.469.565
2) Oneri straordinari	5.136.724	9.522.514	4.385.790
a) Minusvalenze	0	15.878	15.878
b) Altri oneri straordinari	5.136.724	9.506.637	4.369.912
<b>Totale E)</b>	<b>667.543</b>	<b>2.248.682</b>	<b>2.916.225</b>
<b>RISULTATO PRIMA DELLE IMPOSTE (A-B+C+D+E)</b>	<b>12.984.919</b>	<b>2.293.397</b>	<b>10.691.523</b>

	Previsione 2019	Esercizio 2019	Esercizio 2019 vs Previsione 2019
<b>Y) IMPOSTE SUL REDDITO DELL'ESERCIZIO</b>			
1) IRAP	12.494.853	12.121.262	- 373.592
a) IRAP relativa a personale dipendente	11.306.040	11.133.451	(172.589)
b) IRAP relativa a collaboratori e personale assimilato a lavoro dipendente	637.462	578.861	(58.601)
c) IRAP relativa ad attività di libera professione	458.072	408.949	(49.123)
d) IRAP relativa ad attività commerciali	93.279	0	(93.279)
2) IRES	490.066	408.988	(81.078)
3) Accantonamento a fondo imposte (accertamenti, condoni, ecc.)	0	0	0
<b>Totale Y)</b>	<b>12.984.919</b>	<b>12.530.250</b>	<b>- 454.670</b>
<b>UTILE (PERDITA) DELL'ESERCIZIO</b>	<b>0</b>	<b>- 10.236.853</b>	<b>- 10.236.853</b>





**DELIBERA DEL DIRETTORE GENERALE**  
**N.136 DEL 5 FEBBRAIO 2020**

---



**AZIENDA SANITARIA LOCALE DI PESCARA**

Il giorno 05 FEB, 2020 nella sede dell'Unità Sanitaria Locale di Pescara.

**IL DIRETTORE GENERALE f.f**

**Dr. Antonio Caponetti, in qualità di facente funzioni ai sensi dell'art. 3 comma 6 del D. Lgs. N. 502/1992, acquisiti i pareri allegati del Direttore Amministrativo e del Direttore Sanitario, ha adottato il seguente provvedimento su proposta del Referente Aziendale dei Progetti Obiettivo**

N. 13

**OGGETTO: Ricognizione Fondi di cui all'articolo 1, comma 34 e 34 bis della legge 23 dicembre 1996, n. 662.**

---

693

#### **IL DIRETTORE GENERALE**

Letta, condivisa e fatta propria la relazione del Relazione del Referente Aziendale dei Progetti Obiettivo, riportata nell'allegato A, che costituisce parte integrante e sostanziale del presente provvedimento;

Acquisiti i pareri dei Direttori Sanitario ed Amministrativo;

#### **DELIBERA**

- A) **DI PRENDERE ATTO** degli accantonamenti a bilancio per "quote inutilizzate contributi da Regione per quota F.S. vincolato" relativamente alle annualità ossia degli importi residui delle annualità assegnate per la realizzazione dei progetti obiettivo di rilevanza nazionale di cui all'art. 1, commi 34 e 34 bis della Legge 662/1996.
- B) **DI TRASMETTERE** copia del presente provvedimento al Dipartimento Sanità della Regione Abruzzo a cui si sottopone per gli adempimenti di competenza.
- C) **DI NOTIFICARE** copia del presente provvedimento all'U.O.C. Bilancio e Gestione Economica Finanziaria, all'U.O.C. Affari Generali e Legali, all'U.O.C. Direzione Medica dei PP.OO., all'U.O.C. Direzione Amministrativa dei PP.OO., all'U.O.C. Direzione Amministrativa del Territorio.
- D) **DI DARE ATTO** che il presente provvedimento, ai sensi dell'art. 6 del regolamento interno approvato con deliberazione n. 705 del 28 giugno 2012, è immediatamente esecutivo;
- E) **DI DISPORRE** che il presente provvedimento venga integralmente pubblicato nell'Albo Pretorio Aziendale, ai sensi del D.Lgs. n. 33/2013.

## Relazione del Referente Aziendale dei Progetti Obiettivo

Riconnoscimento Fondi di cui all'articolo 1, comma 34 e 34 bis della legge 23 dicembre 1996, n. 662.

### Premesso che:

Nel corso degli ultimi anni la ASL di Pescara ha provveduto all'implementazione di numerose attività progettuali di piano, finanziate mediante i fondi stanziati e assegnati ai sensi della Legge 23 dicembre 1996, n. 662 recante "Misure di razionalizzazione della finanza pubblica" e pubblicata nella *Gazzetta Ufficiale* n. 303 del 28 dicembre 1996.

L'art. 1, commi 34 e 34 bis, della suddetta Legge prevede che il CIPE, su proposta del Ministero della Salute, d'intesa con la Conferenza Permanente per i rapporti tra lo Stato, le Regioni e le Province Autonome di Trento e Bolzano possa vincolare quote di fondo sanitario nazionale per la realizzazione di specifici obiettivi di carattere prioritario e di rilievo nazionale, da assegnare alle Regioni per la predisposizione di specifici progetti.

I suddetti fondi sono stati concretamente attribuiti, previa ripartizione con le altre Aziende Sanitarie della Regione, alla ASL di Pescara dalla Regione Abruzzo con alcuni provvedimenti in cui sono state individuate, altresì, le linee progettuali e le aree su cui era necessario intervenire per il miglioramento dell'erogazione delle prestazioni di natura sanitaria.

Dato atto che a far data 20 dicembre 2019 è stato indicato quale referente unico aziendale dei progetti obiettivo il Direttore UOC Organizzazione e Cure territoriali.

Preso atto che dai riscontri di bilancio alla data del 1° gennaio 2019 risultavano somme accantonate in bilancio per gli obiettivi di piano annualità 2009-2019 per complessivi € 39.152.831

Considerato altresì che nell'esercizio 2019, come da allegato U.2):

- a) € 8.946.000, sono stati utilizzati per la realizzazione degli obiettivi di piano;
- b) € 12.945.295, con delibera DG n. 851/19 e delibera DG 1431/19 sono state destinati a copertura di investimenti per la realizzazione di opere e l'acquisizione di attrezzature in coerenza con le linee progettuali finanziate nelle varie annualità;
- c) € 4.770.000, con delibera DG n. 795/2019 e delibera 897/2019, sono stati destinati a finanziare i progetti innovativi denominati "De Senectute" e "Disease Management"

Considerato che le attività dei progetti di piano "innovativi" e i fondi loro dedicati hanno spesso affiancato le attività istituzionali e continuative di questa Azienda, ad integrazione degli stanziamenti ordinariamente preordinati alle aree di attività in parola (contributi FSR), con la finalità di garantire i LEA ed accrescere qualitativamente e quantitativamente l'offerta di servizi sanitari.

Richiamata inoltre la nota del Dipartimento Sanità - Servizio Programmazione Economico Finanziaria e finanziamento SSR del 20.12.2019 (prot. n. RA/358179/19) nella quale "... Si conviene che la quota complessiva annua spettante a valere sulla quota vincolata degli obiettivi di piano sia utilizzata non solo per gli specifici obiettivi di piano ma anche per l'attività istituzionale e continuativa dell'Ente ad integrazione delle risorse ordinariamente preordinate a tali aree di attività, al fine di migliorarne l'erogazione"

Atteso che la Regione, anche nella riunione tenutasi in il 29/01/2020, ha ribadito quanto già riportato nella nota sopra citata e sollecitato le Direzioni Strategiche a prendere provvedimenti in tal senso;

Preso atto che per l'attività istituzionale dell'ente, è stata utilizzata l'ulteriore somma di € 7.287.148, a valere sulle quote vincolate per progetti obiettivi annualità 2017, 2018 e 2019, Linee progettuali LP1, LP3, LP4 e LP5, quale finanziamento aggiuntivo ed integrativo ai contributi ricevuti dalla Regione per "quota Fondo Sanitario regionale indistinto", somme destinate al miglioramento e al potenziamento dell'erogazione dei LEA e più precisamente per incrementare le seguenti attività istituzionali:

- LP1 - il miglioramento dell'appropriatezza del setting assistenziale, il miglioramento del servizio territoriale e la formazione degli operatori
- LP2 - sviluppo dei processi di umanizzazione all'interno di percorsi assistenziali ADI - percorso del paziente
- LP3 - l'attivazione dei nodi della rete a livello territoriale e ospedaliero, predisposizione di procedure clinico assistenziale con l'implementazione degli assistiti

675

LP4 - le implementazioni vaccinali, aumento degli screening oncologici e contrasto al fenomeno delle dipendenze  
 LP5 - il sistema informativo di contrasto alla fragilità e implementazione di un sistema IT sulla malattia diabetica e le sue complicanze con la collaborazione del MMG.

ASL 3 - Pescara - Assegnazione 2017						
Linee Progettuali:	LP 1 Attività di assistenza primaria	LP2 - Sviluppo dei Processi di umanizzazione all'interno dei Percorsi Assistenziali	LP3 - Cure palliative e Terapia del dolore. Sviluppo dell'assistenza domiciliare palliativa specialistica	LP4 - Piano nazionale Prevenzione e supporto al PNL	LP5 - Reti oncologiche	Totale
Utilizzo	-	-	-	106.062	677.928	783.990
ASL 3 - Pescara - Assegnazione 2018						
Linee Progettuali:	LP 1 - PERCORSO DIAGNOSTICO TERAPEUTICO CONDIVISO E PERSONALIZZATO PER PAZIENTI CON MULTICRONICITA'	LP2 - PROMOZIONE DELL'EQUITA' IN AMBITO SANITARIO	LP3 - Cure palliative e Terapia del dolore. Sviluppo dell'assistenza domiciliare palliativa specialistica	LP4 - PIANO NAZIONALE PREVENZIONE E SUPPORTO AL PNP	LP5 - LA TECNOLOGIA SANITARIA INNOVATIVA COME STRUMENTO DI INTEGRAZIONE OSPEDALE TERRITORIO	Totale
Utilizzo	1.931.534	163.303	1.215.011	1.718.053	274.639	5.302.540
ASL 3 - Pescara - Assegnazione 2019						
Linee Progettuali:	LP 1 - PERCORSO DIAGNOSTICO TERAPEUTICO CONDIVISO E PERSONALIZZATO PER PAZIENTI CON MULTICRONICITA'	LP2 - PROMOZIONE DELL'EQUITA' IN AMBITO SANITARIO	LP3 - Cure palliative e Terapia del dolore. Sviluppo dell'assistenza domiciliare palliativa specialistica	LP4 - PIANO NAZIONALE PREVENZIONE E SUPPORTO AL PNP	LP5 - LA TECNOLOGIA SANITARIA INNOVATIVA COME STRUMENTO DI INTEGRAZIONE OSPEDALE TERRITORIO	Totale
Utilizzo	1.200.619					1.200.619
Totale	3.132.153	163.303	1.215.011	1.824.115	952.567	7.287.149

Importi in €

Si sottopone al Direttore generale per le determinazioni conseguenti.

Pescara, 5 febbraio 2020

Il Referente aziendale  
 Dr. Roberto Di L. io

	ASL 203	spesa corrente dg- determine varie	investimenti delibere DG n. 851/2019
<b>Importo assegnato P.O. 2009</b>	<b>7.623.471,00</b>		
Utilizzo 2009	0		
Utilizzo 2010	0		
Utilizzo 2011	3.895.100		
Utilizzo 2012	777.968		
Utilizzo 2013	109.695		
Utilizzo 2014	393.497		
Utilizzo 2015	1.423.484		
Utilizzo 2016	435.375		
Utilizzo 2017	188.355		
Utilizzo 2018	202.541		
Utilizzo 2019	574.166	26.512	547.654
<b>Totale Utilizzo</b>	<b>7.623.471</b>		
<b>Residui O.P. anno 2009</b>	<b>0</b>		



ALLEGATO QUINQUE LAVORO I SERVIZI  
Regolator. ASL PERFO1 UNI. IPA: ss PE  
Prot. n. 001861120 del 05/02/2020

	ASL 203	spesa corrente dg- determine varie	Investimenti delibere DG n. 851/2019
<b>Importo assegnato P.O. 2010</b>	<b>8.676.763</b>		
Utilizzo 2010	0		
Utilizzo 2011	1.903.194		
Utilizzo 2012	1.592.058		
Utilizzo 2013	622.865		
Utilizzo 2014	644.650		
Utilizzo 2015	3.405.408		
Utilizzo 2016	176.523		
Utilizzo 2017	57.513		
Utilizzo 2018	113.685		
Utilizzo 2019	150.868	10.868	130.000
<b>Totale Utilizzo</b>	<b>8.676.763</b>		
<b>Residui O.P. anno 2010</b>	<b>0</b>		

	ASL 203	spesa corrente dg- determine varie	investimenti delibere DG n. 851/2019
<b>Importo assegnato P.O. 2011</b>	<b>8.438.245</b>		
Utilizzo 2011	499.540		
Utilizzo 2012	914.409		
Utilizzo 2013	1.744.612		
Utilizzo 2014	486.798		
Utilizzo 2015	3.675.034		
Utilizzo 2016	279.412		
Utilizzo 2017	295.719		
Utilizzo 2018	11.462		
Utilizzo 2019	579.229	11.129	568.100
<b>Totale Utilizzo</b>	<b>8.438.245</b>		
<b>Residui O.P. anno 2011</b>	<b>0</b>		



677

Allegato U.2

	ASL 203	spesa corrente dg- determine varie	investimenti delibere DG n. 851/2019
<b>Importo assegnato P.O. 2012</b>	9.651.234		
Utilizzo 2012	390.333		
Utilizzo 2013	174.958		
Utilizzo 2014	1.647.253		
Utilizzo 2015	613.136		
Utilizzo 2016	864.134		
Utilizzo 2017	3.029.606		
Utilizzo 2018	385.327		
Utilizzo 2019	2.546.485	725.234	1.821.251
<b>Totale Utilizzo</b>	<b>9.651.233</b>		
<b>Residui O.P. anno 2012</b>	<b>0</b>		

	ASL 203	spesa corrente dg- determine varie	investimenti delibere DG n. 851/2019
<b>Importo assegnato P.O. 2013</b>	8.394.483		
Utilizzo 2013	0		
Utilizzo 2014	31.051		
Utilizzo 2015	408.745		
Utilizzo 2016	492.797		
Utilizzo 2017	726.389		
Utilizzo 2018	3.892.574		
Utilizzo 2019	2.342.927	1.996.571	346.356
<b>Totale Utilizzo</b>	<b>8.394.483</b>		
<b>Residui O.P. anno 2013</b>	<b>0</b>		

	ASL 203	spesa corrente dg- determine varie	investimenti delibere DG n. 851/2019 - atti vari
<b>Importo assegnato P.O. 2014</b>	3.057.264		
Utilizzo 2014	0		
Utilizzo 2015	1.276.741		
Utilizzo 2016	25.320		
Utilizzo 2017	936.395		
Utilizzo 2018	1.071.051		
Utilizzo 2019	1.339.755	777.031	1.262.721
<b>Totale Utilizzo</b>	<b>3.057.264</b>		
<b>Residui O.P. anno 2014</b>	<b>0</b>		

	ASL 203	spesa corrente dg- determine varie	Investiment i delibere DG n.
Importo assegnato P.O. 2015	3.816.133		
Utilizzo 2015	0		
Utilizzo 2016	165.015		
Utilizzo 2017	61.077		
Utilizzo 2018	88.639		
Utilizzo 2019	3.201.402	1.601.402	1.600.000
<b>Totale Utilizzo</b>	<b>3.816.133</b>		
Residui O.P. anno 2015	0		

	ASL 203	spesa corrente dg- determine varie	Investiment i delibere DG n. 851/2019	progetto DE Senectute DG 795/2019	utilizzo somme integrazione LEA di cui nota regionale prot. RA/358179/DPFO 12 del 20/12/2019
Importo assegnato P.O. 2016	4.021.567				
Utilizzo 2016	0				
Utilizzo 2017	0				
Utilizzo 2018	252.432				
Utilizzo 2019	3.769.135	1.044.826	1.154.309	1.570.000	
<b>Totale Utilizzo</b>	<b>4.021.567</b>				
Residui O.P. anno 2016	0				

	ASL 203	spesa corrente dg- determine varie	Investiment i delibere DG n. 851/2019	progetto DE Senectute DG 795/2019	utilizzo somme integrazione LEA di cui nota regionale prot. RA/358179/DPFO 12 del 20/12/2019
Importo assegnato P.O. 2017	7.018.128				
Utilizzo 2017	0				
Utilizzo 2018	0				
Utilizzo 2019	7.018.128	696.138	2.338.000	3.200.000	783.990
<b>Totale Utilizzo</b>	<b>7.018.128</b>				
Residui O.P. anno 2017	0				

679

Allegato U.2

	ASL 203	spesa corrente dg-determine varie	Investimenti	progetto DE Senectute DG 795/2019	utilizzo somme integrazione LEA di cui nota regionale prot. RA/358179/DPFO 12 del 20/12/2019
Importo assegnato P.O. 2018	7.216.730				
Utilizzo 2018	0				5.302.540
Utilizzo 2019	7.216.730	1.914.190			
Totale Utilizzo	7.216.730				
Residui O.P. anno 2018	0				

	ASL 203	spesa corrente dg-determine varie	Investimenti	progetto DE Senectute DG 795/2019	utilizzo somme integrazione LEA di cui nota regionale prot. RA/358179/DPFO 12 del 20/12/2019
Importo assegnato P.O. 2019	6.405.008				
Utilizzo 2019	1.200.619				1.200.619
Totale Utilizzo	1.200.619				
Residui O.P. anno 2019	5.204.389				

Totale PO al 01/01/2019	39.152.831				
Totale Utilizzo PO 2019	33.948.443	8.946.000	12.945.294	4.770.000	7.287.149
residuo PO al 31/12/2019	5.204.388				

Allegato B Originale

Il Direttore della U.O. proponente, con la sottoscrizione, a seguito dell'istruttoria effettuata, attesta la regolarità tecnica e amministrativa nonché la legittimità del presente provvedimento

Il Referente Aziendale  
dei Progetti Obiettivo  
dott. Rossano Di Luzio

Ai sensi del D. Lgs. 502/92 e successive modificazioni ed integrazioni, i sottoscritti esprimono il seguente parere sul presente provvedimento:


favorevole

\_\_\_\_\_  
\_\_\_\_\_  
\_\_\_\_\_

non favorevole per le seguenti motivazioni

\_\_\_\_\_  
\_\_\_\_\_  
\_\_\_\_\_

IL DIRETTORE AMMINISTRATIVO  
Dott. Paolo Zappala




favorevole

non favorevole per le seguenti motivazioni

\_\_\_\_\_  
\_\_\_\_\_  
\_\_\_\_\_

IL DIRETTORE SANITARIO  
Dr. Antonio Caponetti



681

IL DIRETTORE GENERALE F.F.  
Dr. Antonio Caponezzi

Il presente provvedimento viene pubblicato all'albo on line dell'Ausl di Pescara  
in data **06 FEB, 2020** ove rimarrà affisso per un periodo non inferiore a n. 15  
giorni consecutivi

- X Il presente provvedimento è immediatamente esecutivo a seguito della pubblicazione all'albo on line dell'Ausl di Pescara
- Il presente provvedimento è soggetto al controllo da parte della Giunta Regionale

Il presente provvedimento viene trasmesso:

per l'esecuzione a:

U.O.C. BILANCIO E GEST. EC. FINANZIARIA

UOC Affari Generali e Legali

UOC DIREZIONE MEDICA DI PRESIDIO

per conoscenza a:

UOC DIREZIONE AMMINISTRATIVA DEI PP.OO.

UOC DIREZIONE AMMINISTRATIVA DEL TERRITORIO

alla Giunta Regionale in data

con nota prot.

alla Conferenza dei Sindaci in data

con nota prot.

al Collegio Sindacale in data

con nota prot.

U.O.C. Affari Generali e Legali  
Il funzionario incaricato

U.O.C. Affari Generali e Legali  
Il Responsabile Affari Generali  
(dot. Fabrizio Veri)

**NOTE UFFICI  
PER FONDI RISCHI**

---

683

# UNITA' SANITARIA LOCALE DI PESCARA

Azienda Pubblica



Sede Legale:  
Via Renato Paolini, 45  
65124 Pescara  
P. IVA 01397530982  
Tel. 0854251  
Fax 0854253060  
Www.ausl.pe.it

U.O.C. Affari Generali e Legali



del

Al Sig. Direttore  
U.O.C. Bilancio e Gestione Economica  
Finanziaria  
Dott.ssa Maria Ruffini

e p.c. Al Sig. Direttore Amministrativo  
Dott. Paolo Zappalà

sede

**Oggetto:** richiesta chiarimenti fondo rischi  
Sua comunicazione mail del 29/07/2020

Gentile Dottoressa

con riferimento alla Sua richiesta di precisazione si fa presente che quest'Azienda, in virtù dei meccanismi inseriti nelle polizze di rct/o stipulate nel corso degli anni, assume a proprio carico esclusivamente la franchigia assicurativa ossia la quota del danno che rimane a carico dell'assicurata e convenzionalmente stabilita nel contratto di polizza

Quest'Azienda non ha stipulato e non ha contratti assicurativi in essere che prevedano l'applicazione di una *sir* (*self insurance retention - autoassicurazione*) ossia l'applicazione di un importo che l'assicurata tiene a proprio carico per ciascun sinistro anche in termini di gestione

Distinti saluti

Il Direttore  
U.O.C. Affari Generali e Legali  
(dott.ssa Francesca Ruffini)

# UNITA' SANITARIA LOCALE DI PESCARA

Azienda Pubblica

684



Sede Legale  
Via Renato Paolini, 45  
65124 Pescara  
P IVA 01397530982  
Tel 0854251  
Fax 0854253060  
www.uslpe.it

**U.O.C. Affari Generali e Legali**

Prot. n. 0067185

del 29/5/2020

Al Sig. Direttore  
U.O.C. Bilancio e Gestione Economica  
Finanziaria  
Dott.ssa Maria Ruffini

e p.c. Al Sig. Direttore Amministrativo  
Dott. Paolo Zappalà

sede

**Oggetto:** richiesta dati bilancio di esercizio al 31.12.2019

In riscontro alla Sua nota di cui all'oggetto si comunica quanto segue:

ammontare fondo rischi totale € 21.739.849,68:

a) fondo rischi per cause civili e oneri processuali € 16.839.849,68

di cui € 1.555.400,00 relativo al contenzioso per il personale dipendente;

b) fondo rischi copertura diretta dei rischi (autoassicurazione) € 4.900.000,00

Distinti saluti

Il Direttore  
U.O.C. Affari Generali e Legali  
(dott.ssa Francesca Rancitelli)





(1) STATO DEL CONTENZIOSO	(2) CODICE DELL'OGGETTO DEL CONTENZIOSO	(3) ATTO GIURIDICO PIU' RECENTE	(4) N. FASCICOLO INTERNO	(5) ATTORE/RICORRENTE	(6) ANNO DI COMPETENZA	(7) ANNO DI INIZIO DEL CONTENZIOSO	(8) RELAZIONE TECNICA	(9) PROSSIMA DATA VALIDA	(10) QUOTA CAPITALE (Valori non contabilizzati)	(11) INTERESSI/VALUTAZI ONE MONETARIA	(12) SPESE LEGALI	TOTALE IMPORTO PASSIVITA' POTENZIALE al 31/12/2019	(13) VALUTAZIONE DEL RISCHIO DI SOCCOMBENZA	(14) % DI COPERTURA DELLA PASSIVITA' POTENZIALE (DA 0% A 100%) Stimata al 2019	(15) ACCANTONAME NTI A FONDO RISCHI AL 31/12/2019	VALORE DI COPERTURA DELLA PASSIVITA' POTENZIALE (Fondo Rischi 2019)
IN ATTO	05 (Contestazioni su controllo delle prestazioni rese da accreditati)	memorie difensive	841-2018	Asi Pescara / Curatela Fallimento Villa Pini	2018	2018	Riassunzione giudizio a seguito ordinanza cassazione (in del n.761/2010)		Indeterminato		€ 27.000	€ 27.000	POSSIBILE	83%	100%	€ 22.410
IN ATTO	08 (Contenzioso del Personale dipendente)	memorie difensive	842-2018	Palumbo Wanda / Asi Pescara	2018	2018	Trasferimento per mobilità		Indeterminato		€ 1.100	€ 1.100	POSSIBILE	83%	100%	€ 913
IN ATTO	06 (Contenzioso per contestazioni su forniture ed appalti)	memorie difensive	882-2018	Servizi Ospedalieri + Sienti / Asi Pescara	2018	2018	Annulamento aggiudicazione gara CIG 69547476C7 (in del 24/12/2017)		Indeterminato		€ 6.000	€ 6.000	POSSIBILE	83%	100%	€ 4.980
IN ATTO	08 (Contenzioso del Personale dipendente)	memorie difensive	904-2018	Gravina Mariangela / Asi Pescara	2018	2018	Impugnazione sanzione disciplinare a scheda valutazione		Indeterminato		€ 0	€ 0	POSSIBILE	83%	100%	€ 0
IN ATTO	08 (Contenzioso del Personale dipendente)	memoria difensiva	920-2018	Barbara Luffino / A.S.L. Pescara	2018	2018	Appello sent. n. 272/2017 del trib. Pescara - contratti a termine (in delibera n. 24/2017 - FALDONE T.D. ANTONIUCCI)		Indeterminato		€ 500	€ 500	POSSIBILE	83%	100%	€ 415
IN ATTO	11 (Altro)	memoria difensiva	939-2018	Sasso Simona / Asi Pescara	2018	2018	Invalidià civile		Indeterminato		€ 500	€ 500	POSSIBILE	83%	100%	€ 415
IN ATTO	11 (Altro)	memorie difensive	954-2018	Caroselli Maurizio / Asi Pescara	2018	2018	Giudizio merito opposizione esecuzione (in del. 438/2017)				€ 1.100	€ 1.100	POSSIBILE	83%	100%	€ 913
IN ATTO	07 (Contenzioso per ritardo / mancato pagamento)	memorie difensive	987-2018	Posel s.p.a. / A.S.L. n. 3 di Pescara	2018	2018	opposizione a d.l. tribunale di Pescara n. 1181/2018				€ 1.000	€ 1.000	POSSIBILE	83%	100%	€ 830
IN ATTO	09 (Contenzioso del Personale convenzionale e non dipendente)	memorie difensive	1056-2018	Pagnani Alessandra + 1 / Asi Pescara	2018	2018	Pagamento differenze tributive formazione		€ 574.964		€ 600	€ 575.564	PROBABILE	30%	100%	€ 172.669
IN ATTO	08 (Contenzioso del Personale dipendente)	memorie difensive	1080-2018	Margnoli Iole	2018	2018	art. 81, 648 c.p.		€ 0		€ 2.000	€ 2.000	POSSIBILE	100%	100%	€ 2.000
IN ATTO	08 (Contenzioso del Personale dipendente)	memorie difensive	1091-2018	Staffilano Annalia / Asi Pescara	2018	2018	Mobbing		€ 52.000		€ 0	€ 52.000	PROBABILE	40%	100%	€ 20.800
IN ATTO	08 (Contenzioso del Personale dipendente)	memorie difensive	1092-2018	Barardi Daniele + Vendicelli Giuseppe / A.S.L. n. 3 di Pescara	2018	2018	riconoscimento trattamento economico "C"		€ 0		€ 0	€ 0	REMOTO	80%	100%	€ 0
IN ATTO	05 (Contestazioni su controllo delle prestazioni rese da accreditati)	memorie difensive	1105-2018	Asi Pescara / Fall. Manstella	2018	2018	Riassunzione a seguito sent. 1468/2018 (in del n.484/2010)				€ 5.368	€ 5.368	POSSIBILE	90%	100%	€ 4.294
IN ATTO	05 (Contestazioni su controllo delle prestazioni rese da accreditati)	memorie difensive	1106-2018	Asi Pescara / Fall. San Stefano	2018	2018	Riassunzione a seguito sent. 1467/2018 (in del n.484/2010)				€ 6.750	€ 6.750	POSSIBILE	80%	100%	€ 7.000
IN ATTO	11 (Altro)	memorie difensive	1125-2018	RSA Tocco + Dipartimento Prevenzione + Tichel	2018	2018	Recupero crediti rinvieri Tocco da Casauria, prestazioni dip. prev. e ticket				€ 5.000	€ 5.000	POSSIBILE	80%	100%	€ 4.000
IN ATTO	05 (Contestazioni su controllo delle prestazioni rese da accreditati)	memorie difensive	1153-2018	Asi Pescara / San Stefano + 1	2018	2018	Appello sentenza n.743/2018 Trib. L'Aquila				€ 2.635	€ 2.635	POSSIBILE	80%	100%	€ 2.108
IN ATTO	07 (Contenzioso per ritardo / mancato pagamento)	memorie difensive	1189-2018	Universo Salute S.r.l. / Asi Pescara	2018	2018	Opposizione a decreto ingiuntivo		Indeterminato		€ 1.69	€ 1.69	POSSIBILE	80%	100%	€ 935
IN ATTO	11 (Altro)	memorie difensive	1185-2018	Asi Pescara / Spolone Nicola + altri	2018	2018	P.O. Penna blocco furgone		Indeterminato		€ 1.800	€ 1.800	POSSIBILE	80%	100%	€ 1.440
IN ATTO	06 (Contenzioso per contestazioni su forniture ed appalti)	memorie difensive	1196-2018	Sintesl s.p.a. / A.S.L. di Pescara (in delibera n. 1027-2012)	2018	2018	recupero spese di giudizio e registrazione sentenza n. 559/2017 CorteAppPaq				€ 781	€ 781	REMOTO	80%	100%	€ 625
IN ATTO	08 (Contenzioso del Personale dipendente)	memorie difensive	1220-2018	Carnillo Sporgia / A.S.L. di Pescara	2018	2018	art. 81 e 640, comma 2 c.p.p.		Indeterminato		€ 1.400	€ 1.400	POSSIBILE	80%	100%	€ 1.120
IN ATTO	08 (Contenzioso del Personale dipendente)	memorie difensive	1221-2018	Stafifano Giovanni / Asi Pescara	2018	2018	appello sentenza tribunale di Pescara n. 487/2018 (in delibera n. 37-2018)		Indeterminato		€ 800	€ 800	POSSIBILE	80%	100%	€ 640
IN ATTO	09 (Contenzioso del Personale convenzionale e non dipendente)	memorie difensive	1248-2018	Gianfranco Di Valerio / A.S.L. n. 3 di Pescara	2018	2018	riformulazione sentenza n. 1025/2017 Trib. Pe. Indennita A.I.R. (in del. 683/2017 in Faldone M.M.G.)		€ 41.873		€ 1.985	€ 43.658	POSSIBILE	80%	100%	€ 34.926
IN ATTO	08 (Contenzioso del Personale dipendente)	memorie difensive	1319-2018	Rodolfo Antonucci + Fulvio Faleia / A.S.L. n. 3 di Pescara	2018	2018	art. 81, 110, 479 e 640, comma 2, c.p.		Indeterminato		€ 600	€ 600	POSSIBILE	80%	100%	€ 480
IN ATTO	11 (Altro)	memorie difensive	1420-2018	Vercocchio Giuseppe / Asi Pescara	2018	2018	Opposizione sanzione amministrativa		€ 3.000		€ 403	€ 3.403	POSSIBILE	80%	100%	€ 2.722
IN ATTO	08 (Contenzioso del Personale dipendente)	memorie difensive	495-2018	Giovanna Leone / A.S.L. n. 3 di Pescara	2018	2018	vestizione (in delibera n. 54/2015 - Faldone)		Indeterminato		€ 2.625	€ 2.625	POSSIBILE	80%	100%	€ 2.100
IN ATTO	11 (Altro)	memorie difensive	501-2018	Orotfresh s.r.l. / A.S.L. Pescara	2018	2018	annullamento provvedimento n.360/2018 (in del. n.541/2017)		Indeterminato		€ 10.000	€ 10.000	POSSIBILE	80%	100%	€ 8.000

686	STATO DEL CONTENZIOSO	(2) CODICE DELL'OGGETTO DEL CONTENZIOSO	(3) ATTO GIURIDICO PIU' RECENTE	(4) N. FASCICOLO INTERNO	(5) ATTOREI RICORRENTE	(6) ANNO DI COMPETENZA	(7) ANNO DI INIZIO DEL CONTENZIOSO	(8) RELAZIONE TECNICA	(9) PROSSIMA DATA VALIDA	(10) QUOTA CAPITALE (Valori non contabilizzati)	(11) INTERESSI/VALUTAZIONE MONETARIA	(12) SPESE LEGALI	TOTALE IMPORTO PASSIVITA' POTENZIALE al 31/12/2019	(13) VALUTAZIONE DEL RISCHIO DI SOCCOMBENZA	(14) % DI COPERTURA DELLA PASSIVITA' POTENZIALE (DA 0% A 100%) Stimata al 2019	(15) ACCANTONAMENTI A FONDO RISCHI AL 31/12/2019	VALORE DI COPERTURA DELLA PASSIVITA' POTENZIALE (Fondo Rischi 2019)
IN ATTO	08 (Contenzioso del Personale dipendente)	memorie difensive	996-2017	AMOROSI MARILISA / ASL PESCARA	2017	2017	Opposizione sanzione disciplinare	//	€ 0	€ 0	€ 2.000	€ 2.000	POSSIBILE	83%	100%	€ 1.660	
IN ATTO	06 (Contenzioso per contestazioni su forniture ed appalti)	memorie difensive	184-2018	Comune Penne / Asl Pescara	2018	2018	Impugnazione sentenza n. 364/2017 (in delibera n. 900/2016)		€ 0	€ 0	€ 10.000	€ 10.000	POSSIBILE	83%	100%	€ 8.300	
IN ATTO	06 (Contenzioso per contestazioni su forniture ed appalti)	memorie difensive	458-2018	Kibemetes S.r.l. / Asl Pescara	2018	2018	Impugnazione gara risparmio fiscale		€ 0	€ 0	€ 10.000	€ 10.000	POSSIBILE	83%	100%	€ 8.300	
IN ATTO	09 (Contenzioso del Personale convenzionato e non dipendente)	memorie difensive	104-2018	Giuliano Di Donizio / A.S.L. n. 3 di Pescara	2018	2018	riassunzione dinanzi la corte di appello di roma		€ 30.000	€ 20.000	€ 20.000	€ 50.000	POSSIBILE	83%	100%	€ 41.500	
IN ATTO	08 (Contenzioso del Personale dipendente)	memorie difensive	147-2018	Di Muzio Antonio / A.S.L. n. 3 Pescara	2018	2018	recupero spese giudizio (in delibera n. 6/2018)		€ 0	€ 0	€ 829	€ 829	POSSIBILE	83%	100%	€ 888	
IN ATTO	08 (Contenzioso del Personale dipendente)	memorie difensive	217-2018	Manco, Salvatorelli, Pianoforte, Ruscilli, Di Paolo / A.S.L. Pescara	2018	2018	5 ricorsi vestizione (in faldone vestizione)		€ 0	€ 0	€ 10.000	€ 10.000	POSSIBILE	83%	100%	€ 8.300	
IN ATTO	08 (Contenzioso del Personale dipendente)	memorie difensive	2-2018	Banca Sistema / Asl Pescara	2018	2018	Opposizione decreto ingiuntivo n. 1850/2017		€ 20.008	€ 20.000	€ 20.000	€ 40.008	POSSIBILE	83%	100%	€ 33.207	
IN ATTO	07 (Contenzioso per ritardo / mancato pagamento)	memorie difensive	252-2018	Asl Pescara / Banca Farnamcofin	2018	2018	Riassunzione giudizio innanzi al Trib. Pescara sentenza n. 339/2018 (in delibera n. 1031/2014)		€ 0	€ 0	€ 18.000	€ 18.000	POSSIBILE	83%	100%	€ 14.940	
IN ATTO	09 (Contenzioso del Personale convenzionato e non dipendente)	memorie difensive	275-2018	Orsini Ivana - Sergio D'arochi / A.S.L. n. 3 di Pescara	2018	2018	Indennità zone disegiate (in faldone PP.L.S.)		€ 0	€ 0	€ 10.000	€ 10.000	POSSIBILE	83%	100%	€ 8.300	
IN ATTO	11 (Altro)	memorie difensive	328-2018	Manpower S.r.l. / Asl Pescara	2018	2018	Giudizio avverso penalità applicata		€ 7.800	€ 5.000	€ 5.000	€ 12.800	POSSIBILE	83%	100%	€ 10.524	
IN ATTO	09 (Contenzioso del Personale convenzionato e non dipendente)	memorie difensive	435-2018	Basile L., Bonatesta P., Vincelli V., Cappellucci D. / A.S.L. n. 3 Pescara	2018	2018	Indennità AIR (PP.L.S.)		€ 120.000	€ 15.000	€ 15.000	€ 135.000	POSSIBILE	83%	100%	€ 112.050	
IN ATTO	07 (Contenzioso per ritardo / mancato pagamento)	memorie difensive	459-2018	CIET S.n.c. / Asl Pescara	2018	2018	Opposizione decreto ingiuntivo		€ 90.760	€ 10.000	€ 10.000	€ 100.760	POSSIBILE	83%	100%	€ 83.631	
IN ATTO	11 (Altro)	memorie difensive	58-2018	Mezzanotte Lorenza / Asl Pescara	2018	2018	Impugnazione sanzione amministrativa		€ 0	€ 5.000	€ 5.000	€ 5.000	POSSIBILE	83%	100%	€ 4.150	
IN ATTO	11 (Altro)	memorie difensive	75-2018	Conte Nicoletta / A.S.L. n. 3 di Pescara + 1	2018	2018	mobilità in entrata		€ 0	€ 2.500	€ 2.500	€ 2.500	POSSIBILE	83%	100%	€ 2.075	
IN ATTO	08 (Contenzioso del Personale dipendente)	memorie difensive	137-2018	Ciotani Antonio / Asl Pescara	2018	2018	Richiesta mansioni superiori		€ 99.544	€ 12.000	€ 12.000	€ 111.544	POSSIBILE	83%	100%	€ 92.582	
IN ATTO	08 (Contenzioso del Personale dipendente)	memorie difensive	138-2018	Ganga Mirella + 4 / Asl Pescara	2018	2018	Pagamento indennità sala parto		€ 36.378	€ 15.000	€ 15.000	€ 51.378	POSSIBILE	83%	100%	€ 42.644	
IN ATTO	08 (Contenzioso del Personale dipendente)	memorie difensive	223-2018	Di Giulio / Asl Pescara	2018	2018	Pagamento ferie non godute		€ 2.905	€ 2.500	€ 2.500	€ 5.405	POSSIBILE	83%	100%	€ 4.486	
IN ATTO	08 (Contenzioso del Personale dipendente)	memorie difensive	37-2018	Stafiliano Giovanni / Asl Pescara	2018	2018	Impugnazione sanzioni disciplinari - merito + giudizio cautelare		€ 0	€ 12.000	€ 12.000	€ 12.000	POSSIBILE	83%	100%	€ 9.960	
IN ATTO	08 (Contenzioso del Personale dipendente)	memorie difensive	423-2018	Botini Leonardo / Asl Pescara	2018	2018	Risarcimento tempo determinato		€ 0	€ 10.000	€ 10.000	€ 10.000	POSSIBILE	83%	100%	€ 8.300	
IN ATTO	08 (Contenzioso del Personale dipendente)	memorie difensive	610-2018	Mauro De Donatis / A.S.L. n. 3 di Pescara	2018	2018	monetizzazione ferie non fruita (in delibera n. 1009/2015)		Indeterminato	€ 5.000	€ 5.000	€ 5.000	POSSIBILE	83%	100%	€ 4.150	
IN ATTO	11 (Altro)	memorie difensive	682ter-2018	Masclangelo Tommaso / Asl Pescara	2018	2018	Opposizione ordinanza ingiunzione n. 29/2018		€ 0	€ 1.000	€ 1.000	€ 1.000	POSSIBILE	83%	100%	€ 830	
IN ATTO	11 (Altro)	memorie difensive	679-2018	Federico Di Rocco (Aetema) / A.S.L. n. 3 di Pescara	2018	2018	Riassunzione opposizione ordinanza di ingiunzione n. 93/2017 (in delibera n. 1083/2017)		€ 1.000	€ 1.000	€ 1.000	€ 1.000	POSSIBILE	83%	100%	€ 830	
IN ATTO	09 (Contenzioso del Personale convenzionato e non dipendente)	memorie difensive	622-2018	Maria Teresa Argonelli / A.S.L. n. 3 di Pescara	2018	2018	reintegrazione in servizio specialista ambulatoriale		Indeterminato	€ 6.000	€ 6.000	€ 6.000	POSSIBILE	83%	100%	€ 4.980	
IN ATTO	11 (Altro)	memorie difensive	697-2018 bis	Camillo Marcone / A.S.L. n. 3 di Pescara	2018	2018	opposizione ordinanza di ingiunzione n. 22/2018		€ 1.000	€ 1.000	€ 1.000	€ 1.000	POSSIBILE	83%	100%	€ 830	
IN ATTO	11 (Altro)	memorie difensive	697-2018 ter	Camillo Marcone / A.S.L. n. 3 di Pescara	2018	2018	opposizione ord. ing. mt. 23.24.25.26.27/2018		€ 1.000	€ 1.000	€ 1.000	€ 1.000	POSSIBILE	83%	100%	€ 830	
IN ATTO	09 (Contenzioso del Personale convenzionato e non dipendente)	memorie difensive	747-2018	Atilio Accorona + altri / A.S.L. Pescara	2018	2018	cassazione sentenza corte di appello di Aquila n. 404/2018 - Indennità AIR (in delib. n. 152/2017 - FALDONE)		Indeterminato	€ 35.000	€ 35.000	€ 35.000	POSSIBILE	83%	100%	€ 29.050	
IN ATTO	09 (Contenzioso del Personale convenzionato e non dipendente)	memorie difensive	748-2018	Antonio Carmina Del Pizzo / A.S.L. Pescara	2018	2018	Cass. sent. corte di appello aquila n. 363/2018 - Indennità AIR (in delibera n. 485/2017 - FALDONE MM M G)		€ 14.142	€ 10.000	€ 10.000	€ 24.142	POSSIBILE	83%	100%	€ 20.038	
IN ATTO	05 (Contestazioni su controllo delle prestazioni rese da accreditati)	memorie difensive	830-2018	Asl Pescara / Villa Leitza	2018	2018	Ricorso per cassazione sent. n. 1091/2018 (in del. n. 1405/2008)		€ 65.463	€ 3.600	€ 3.600	€ 69.063	POSSIBILE	83%	100%	€ 57.322	
IN ATTO	05 (Contestazioni su controllo delle prestazioni rese da accreditati)	memorie difensive	829-2018	Don Orione / Asl Pescara	2018	2018	Prestazioni 2008 - Appello sent. n. 1120/2018 (in del. n. 25/2016)		€ 30.800	€ 1.900	€ 1.900	€ 32.700	POSSIBILE	83%	100%	€ 27.141	

(1)	(2)	(3)	(4)	(5)	(6)	(7)	(8)	(9)	(10)	(11)	(12)	(13)	(14)	(15)		
STATO DEL CONTENZIOSO	CODICE DELL'OGGETTO DEL CONTENZIOSO	ATTO GIURIDICO PIU' RECENTE	N. FASCICOLO INTERNO	ATTORE/RICORRENTE	ANNO DI COMPETENZA	ANNO DI INIZIO DEL CONTENZIOSO	RELAZIONE TECNICA	PROSSIMA DATA VALIDA	QUOTA CAPITALE (valori non contabilizzati)	INTERESSI/VALUTAZIONI MONETARIE	SPESSE LEGALI	TOTALE IMPORTO PASSIVITA' POTENZIALE al 31/12/2019	VALUTAZIONE DEL RISCHIO DI SOCCOMBENZA	% DI COPERTURA DELLA PASSIVITA' POTENZIALE (DA 0% A 100%) Stimata al 2019	ACCANTONAMENTO A FONDO RISCHI AL 31/12/2019	VALORE DI COPERTURA DELLA PASSIVITA' POTENZIALE (Fondo Rischi 2019)
IN ATTO	10 (Risarcimento danni (morte, responsabilità professionale etc.))	memoria difensiva	1077-2017	AGOSTINONE STEFANO/ ASL PESCARA	2017	2017	Impugnazione nota mancata qualificazione evento sentinella	//	Indeterminato	€0	€ 1.750	€ 1.750	POSSIBILE	90%	100%	€ 1.575
IN ATTO	08 (Contenzioso del Personale dipendente)	memorie difensive	1125-2017	GIORGIO ROBUJFICO / ASL N. 3 PESCARA	2017	2017	art. 317- 318 - 319 c.p.	//	Indeterminato	€0	€ 2.000	€ 2.000	POSSIBILE	90%	100%	€ 1.800
IN ATTO	08 (Contenzioso del Personale dipendente)	memoria difensiva	1166-2017	DE FLAVIIS /ASL PESCARA	2017	2017	Impugnazione mobilità posto assistente tecnico-geometra	//	Indeterminato	€0	€ 7.000	€ 7.000	POSSIBILE	90%	100%	€ 6.300
IN ATTO	04 (Tariffe specialistica, sec.)	memorie difensive	123-2017	VILLA SERENA S.R.L./ASL PESCARA	2017	2017	ricorso ex art. 698 bis tariffe setting assistenziali paz. residui manicom.	//	€ 450.000	€0	€ 30.000	€ 480.000	PROBABILE	50%	100%	€ 240.000
IN ATTO	08 (Contenzioso del Personale dipendente)	memorie difensive	171-2017	FERRI CRISTINA/ ASL PESCARA	2017	2017	diritto accesso mansua aziendale	//	Indeterminato	€0	€0	€0	POSSIBILE	90%	100%	€0
IN ATTO	10 (Risarcimento danni (morte, responsabilità professionale etc.))	memorie difensive	172-2017	CHIAVAROLI ANTONIO/ASL PESCARA	2017	2017	giudizio medico - legale. Impugnazione verbale commissione medica PE	//	Indeterminato	€0	€ 700	€ 700	POSSIBILE	90%	100%	€ 630
IN ATTO	08 (Contenzioso del Personale dipendente)	memorie difensive	174-2017	AFFERRANTE TOMMASO/ASL PESCARA	2017	2017	Diritto al trasferimento e risarcimento danni	//	Indeterminato	€0	€0	€0	POSSIBILE	90%	100%	€0
IN ATTO	08 (Contenzioso del Personale dipendente)	memorie difensive	217-2017	COPAN SAS/ ASL PESCARA	2017	2017	Appello sentenza n. 1936/2016 (in del. 6/9/2015)	//	€ 8.193	€0	€ 1.700	€ 9.893	POSSIBILE	90%	100%	€ 8.904
IN ATTO	08 (Contenzioso per contestazioni su forniture ed appalti)	memoria difensiva	243-2017	MEDISUR S.R.L. / ASL PESCARA	2017	2017	Annullamento delibera n.89/2017	//	Indeterminato	€0	€ 2.000	€ 2.000	POSSIBILE	90%	100%	€ 1.800
IN ATTO	08 (Contenzioso del Personale dipendente)	memorie difensive	25-2017	RUGGIERI BARBARA /ASL PESCARA	2017	2017	Contratto tempo determinato: risarcimento	//	Indeterminato	€0	€ 5.000	€ 5.000	POSSIBILE	90%	100%	€ 4.500
IN ATTO	07 (Contenzioso per ritardo / mancato pagamento)	memorie difensive	273-2017	BANCA MONTE PASCHI SIENA + 1 / ASL PESCARA	2017	2017	Giudizio appello avverso sent. 2069/2016 + insinuazione passiva Famaconsulting (in del. 13/7/2009 T.T.E.D.)	//	€ 230.089	€0	€ 3.800	€ 233.889	POSSIBILE	90%	100%	€ 210.500
IN ATTO	08 (Contenzioso per contestazioni su forniture ed appalti)	memorie difensive	345-2017	ELITALIANA S.P.A./ASL PESCARA	2017	2017	Eliscorso (appello sentenza T.A.R. Pescara n. 3/2017) (in delibera n. 730/2016)	//	€0	€0	€ 9.000	€ 9.000	POSSIBILE	90%	100%	€ 8.100
IN ATTO	08 (Contenzioso del Personale dipendente)	memorie difensive	354-2017	ANDREOLI MARA/ ASL PESCARA	2017	2017	Richiesta compenso mansioni dirigente	//	Indeterminato	€0	€0	€0	POSSIBILE	90%	100%	€0
IN ATTO	08 (Contenzioso del Personale dipendente)	memoria difensiva	393-2017	LO MELE + 3 /ASL PESCARA	2017	2017	Costituzione parte civile (Immobile Via Rigopiano)	//	Indeterminato	€0	€ 8.000	€ 8.000	POSSIBILE	90%	100%	€ 7.200
IN ATTO	06 (Contenzioso per contestazioni su forniture ed appalti)	memorie difensive	429-2017	CLEAN SERVICE / ASL PESCARA	2017	2017	Impugnazione sentenza n.1837/2016 (in del. 1651/2011)	//	€ 1.693.000	€0	€ 17.000	€ 1.710.000	POSSIBILE	90%	100%	€ 1.539.000
IN ATTO	11 (Altro)	memoria difensiva	437-2017	FOUAD MOHAMED ABDOU / ASL PESCARA	2017	2017	Opposizione impugnazioni n.12 e n.13	//	€ 3.099	€0	€ 438	€ 3.447	POSSIBILE	90%	100%	€ 3.102
IN ATTO	11 (Altro)	memorie difensive	438-2017	CAROSSELLI MAURIZIO/ASL PESCARA	2017	2017	Opposizione impugnazioni n.1 e n.2	//	€ 4.533	€0	€ 450	€ 4.983	POSSIBILE	90%	100%	€ 4.485
IN ATTO	08 (Contenzioso del Personale dipendente)	memorie difensive	459-2017	DI GIULIO + 5 /ASL PESCARA	2017	2017	Impugnazione incarico ad interim	//	Indeterminato	€0	€ 6.440	€ 6.440	POSSIBILE	90%	100%	€ 5.796
IN ATTO	10 (Risarcimento danni (morte, responsabilità professionale etc.))	memorie difensive	503-2017	DI TONNO GIORGIO /ASL PESCARA	2017	2017	Ricorso art.700 c.p.c. + ricorso ass. obbligatoria	//	Indeterminato	€0	€ 2.760	€ 2.760	POSSIBILE	90%	100%	€ 2.484
IN ATTO	06 (Contenzioso per contestazioni su forniture ed appalti)	memorie difensive	66-2017	ASL PESCARA / CENTRO VESTIMINO INF. COOP.	2017	2017	Impugnazione sentenza n.1822/2016 (in delibera n.96/2011)	//	€ 800.000	€0	€ 60.000	€ 860.000	POSSIBILE	100%	100%	€ 660.000
IN ATTO	11 (Altro)	memoria difensiva	691-2017	GELDI S.P.A. /A.S.L. N. 3 DI PESCARA	2017	2017	opposizione a ordinanza di ingiunzione asi n. 50/2017	//	€ 1.000	€0	€ 354	€ 1.354	POSSIBILE	90%	100%	€ 1.219
IN ATTO	11 (Altro)	memoria difensiva	797-2017	CAROSSELLI MAURIZIO/ASL PESCARA	2017	2017	riassunzione (manzi Trib. Opposizione impugnazioni n.1 e n.2 (in del. 438/2017)	//	€ 4.533	€0	€ 850	€ 5.383	POSSIBILE	90%	100%	€ 4.845
IN ATTO	08 (Contenzioso del Personale dipendente)	memorie difensive	85-2017	ASL PESCARA / PIACENTINO D'ANNIBALE	2017	2017	esecuzione sentenza n. 77/2016 Corte dei Conti Abruzzo	//	€0	€0	€ 500	€ 500	POSSIBILE	90%	100%	€ 450
IN ATTO	11 (Altro)	memoria difensiva	855-2017	TAROJINI MARCO / ASL PESCARA	2017	2017	Opposizione ord. ing.	//	€ 13.566	€0	€ 800	€ 18.566	REMOVO	20%	100%	€ 3.713
IN ATTO	08 (Contenzioso del Personale dipendente)	memoria difensiva	911-2017	IACOBUCCI MONICA GIOVANNA / ASL PESCARA	2017	2017	Ricorso rivista Inail	//	€ 5.000	€0	€ 500	€ 5.500	POSSIBILE	90%	100%	€ 4.950
IN ATTO	08 (Contenzioso del Personale dipendente)	memorie difensive	918-2017	MARIANO DE MATTEIS /A.S.L. N. 3 DI PESCARA	2017	2017	differenza retributive	//	€ 13.566	€0	€ 5.000	€ 18.566	REMOVO	20%	100%	€ 3.713
IN ATTO	10 (Risarcimento danni (morte, responsabilità professionale etc.))	memoria difensiva	921-2017	DONATELLO DI MARCOBERARDINO + ALTRI / A.S.L. N. 3 DI PESCARA	2017	2017	risarcimento del danno (in delibera n. 954/2008)	//	€0	€0	€ 20.000	€ 20.000	POSSIBILE	90%	100%	€ 18.000
IN ATTO	08 (Contenzioso del Personale dipendente)	memorie difensive	980-2017	DI CAMILLO FELICE -ASL PESCARA	2017	2017	Differenze retributive dirigenze	//	€ 9.303	€0	€ 1.000	€ 10.303	REMOVO	10%	100%	€ 1.030
IN ATTO	11 (Altro)	memoria difensiva	981-2017	RECUPERO CREDITI TICKET	2017	2017	Procedure monitorie ed esecutive fatture Caravaggio	//	Indeterminato	€0	€ 400	€ 400	POSSIBILE	83%	100%	€ 332

STATO DEL CONTENZIOSO	(2) CODICE DELLO OGGETTO DEL CONTENZIOSO	(3) ATTO GIURIDICO PIU' RECENTE	(4) N. FASCICOLO INTERNO	(5) ATTORE/RICORRENTE	(6) ANNO DI COMPETENZA	(7) ANNO DI INIZIO DEL CONTENZIOSO	(8) RELAZIONE TECNICA	(9) PROSSIMA DATA VALIDA	(10) QUOTA CAPITALE (Valori non contabilizzati)	(11) INTERESSI/VALUTAZI ONE MONETARIA	(12) SPESE LEGALI	TOTALE IMPORTO PASSIVITA' POTENZIALE ai 31/12/2019	(13) VALUTAZIONE DEL RISCHIO DI SOCCOMBENZA	(14) % DI COPERTURA DELLA PASSIVITA' POTENZIALE (DA 0% A 100%) Stimata al 2019	(15) ACCANTONAME NTI A FONDO RISCHI AL 31/12/2019	VALORE DI COPERTURA DELLA PASSIVITA' POTENZIALE (Fondo Rischi 2019)
IN ATTO	11 (Altro)	memoria difensiva	381-2016	I.N.I. S.P.A.	2016	2016	riassunzione giudizio n. 5874/2016 (in delibera n. 227 del 5.3.2013)	//	Indeterminato	€ 0	€ 10.000	€ 10.000	PROBABILE	70%	100%	€ 7.000
IN ATTO	01 (Tetti di Spesa)	memoria difensiva	488-2016	CASA DI CURA PRIVATA DI LORENZO	2016	2016	Appello sentenza n. 607/2016 saldo prestazioni 2006/2007 (in delib. 458/2012)	//	Indeterminato	€ 0	€ 15.000	€ 15.000	PROBABILE	90%	100%	€ 13.500
IN ATTO	08 (Contenzioso del Personale dipendente)	memoria difensiva	513-2016	RANALLETTA DOMENICO	2016	2016	Ricorso Cassazione avverso sentenza n. 1130/2015 (in delibera n. 289/2014)	//	Indeterminato	€ 0	€ 15.000	€ 15.000	POSSIBILE	90%	100%	€ 13.500
IN ATTO	11 (Altro)	memoria difensiva	518-2016	SUMMA MARIA (PER MINORE GATTA MICHELA)	2016	2016	A.T.P. (invalidità civile riconosciuta 50%)	//	Indeterminato	€ 0	€ 3.000	€ 3.000	POSSIBILE	90%	100%	€ 2.700
IN ATTO	06 (Contenzioso per contestazioni su forniture ed appalti)	memoria difensiva	570-2016	ROCHE	2016	2016	Ricorso in appello Incidentale Roche avverso la sentenza n. 27/2016	//	Indeterminato	€ 0	€ 15.000	€ 15.000	POSSIBILE	90%	100%	€ 13.500
IN ATTO	08 (Contenzioso del Personale dipendente)	memoria difensiva	605-2016	QUINTO MARIA LETIZIA	2016	2016	coordinamento e risarcimento danno pensionistico	//	€ 5.200	€ 0	€ 5.000	€ 10.200	POSSIBILE	70%	100%	€ 7.140
IN ATTO	08 (Contenzioso del Personale dipendente)	memoria difensiva	614-2016	DEL CHIAPPA VANESSA	2016	2016	Recupero crediti mancato preavviso dimissioni	//	Indeterminato	€ 0	€ 1.000	€ 1.000	REMOTO	50%	100%	€ 500
IN ATTO	08 (Contenzioso del Personale dipendente)	memoria difensiva	6-2016	DI MUZIO	2016	2016	annullamento sanzione disciplinare	//	Indeterminato	€ 0	€ 6.000	€ 6.000	PROBABILE	70%	100%	€ 4.200
IN ATTO	06 (Contenzioso per contestazioni su forniture ed appalti)	memoria difensiva	624-2016	OLYMPIUS ITALIA	2016	2016	(n. 2 giudizi di appello sentenze 104 e 105 in delibera 24/2016 Johnson & Johnson)	//	Indeterminato	€ 0	€ 21.000	€ 21.000	PROBABILE	90%	100%	€ 18.900
IN ATTO	08 (Contenzioso del Personale dipendente)	memoria difensiva	663-2016	CIARMA TANO + ALTRI	2016	2016	Tempo tota (in delibera n. 867/2014)	//	Indeterminato	€ 0	€ 70.000	€ 70.000	PROBABILE	100%	100%	€ 70.000
IN ATTO	01 (Tetti di Spesa)	memoria difensiva	670-2016	SYNERGO S.R.L.	2016	2016	recupero crediti clausola aggiuntiva contratto 2010	//	€ 0	€ 0	€ 40.000	€ 40.000	REMOTO	30%	100%	€ 12.000
IN ATTO	01 (Tetti di Spesa)	memoria difensiva	67-2016	FISIOTER	2016	2016	Appello avverso sentenza n. 744/05 - IN DELIBERA n. 1045/2012	//	€ 0	€ 0	€ 15.000	€ 15.000	PROBABILE	70%	100%	€ 10.500
IN ATTO	01 (Tetti di Spesa)	memoria difensiva	688-2016	SYNERGO	2016	2016	Opposizione al decreto ingiuntivo imm. esecutivo e precetto (Extrabudget 2011)	//	€ 0	€ 1.000.000	€ 20.000	€ 1.020.000	REMOTO	30%	100%	€ 306.000
IN ATTO	01 (Tetti di Spesa)	memoria difensiva	689-2016	SYNERGO	2016	2016	Opposizione al decreto ingiuntivo imm. esecutivo (Extrabudget 2012)	//	€ 0	€ 1.000.000	€ 20.000	€ 1.020.000	REMOTO	30%	100%	€ 306.000
IN ATTO	08 (Contenzioso del Personale dipendente)	memoria difensiva	721-2016	DIANA BELFATTO	2016	2016	contratti a termine (in delibera n. 1039/2013)	//	Indeterminato	€ 0	€ 9.000	€ 9.000	PROBABILE	80%	100%	€ 7.200
IN ATTO	06 (Contenzioso per contestazioni su forniture ed appalti)	memoria difensiva	730-2016	SOCIETA' ALIDUNIA P.A.	2016	2016	annullamento gara elisoccorso (stessa delibera di incarico anche per Ellitaliana s.p.a.)	//	€ 0	€ 0	€ 10.000	€ 10.000	PROBABILE	80%	100%	€ 8.000
IN ATTO	06 (Contenzioso per contestazioni su forniture ed appalti)	memoria difensiva	770-2016	SINTESI S.P.A.	2016	2016	Impugnazione sent. 497/2016 tribunale Aq	//	€ 0	€ 0	€ 20.000	€ 20.000	REMOTO	10%	100%	€ 2.000
IN ATTO	01 (Tetti di Spesa)	memoria difensiva	771-2016	ITALIAN HOSPITAL GROUP S.P.A.	2016	2016	Opposizione decreto ingiuntivo n. 639/2016 (fature 2012 e 2013)	//	€ 0	€ 0	€ 10.000	€ 10.000	PROBABILE	100%	100%	€ 10.000
IN ATTO	08 (Contenzioso del Personale dipendente)	memoria difensiva	798-2016	MASCIANDARO DOMENICO	2016	2016	Contratto tempo determinato, mancata proroga - risarcimento danni	//	Indeterminato	€ 0	€ 1.000	€ 1.000	PROBABILE	100%	100%	€ 1.000
IN ATTO	01 (Tetti di Spesa)	memoria difensiva	811-2016	COOP. SOCIALE AMBRA SCPA	2016	2016	ritorna sentenza n. 547/2016 del Tribunale di L'Aquila	//	€ 0	€ 0	€ 10.000	€ 10.000	POSSIBILE	65%	100%	€ 6.500
IN ATTO	01 (Tetti di Spesa)	memoria difensiva	822-2016	DON ORIONE	2016	2016	Pagamento prestazioni sanitarie anno 2009	//	€ 73.636	€ 0	€ 10.000	€ 83.636	PROBABILE	100%	100%	€ 83.636
IN ATTO	01 (Tetti di Spesa)	memoria difensiva	822-2016	BLEU S.R.L.	2016	2016	Pagamento prestazioni sanitarie anno 2009	//	€ 174.347	€ 0	€ 10.000	€ 184.347	PROBABILE	100%	100%	€ 184.347
IN ATTO	01 (Tetti di Spesa)	memoria difensiva	861-2016	UNICREDIT FACTORING	2016	2016	Appello avverso sentenza n. 130/2016 - somme sequestro liberatorio Fall. Villa Pini + 2	//	€ 0	€ 0	€ 35.000	€ 35.000	PROBABILE	100%	100%	€ 35.000
IN ATTO	08 (Contenzioso del Personale dipendente)	memoria difensiva	866-2016	COLANTONI ANDREA	2016	2016	annullamento sanzione disciplinare (sosp. dal servizio e privazione retribuzione 5 gg)	//	€ 400	€ 0	€ 10.000	€ 10.400	PROBABILE	100%	100%	€ 10.400
IN ATTO	08 (Contenzioso del Personale dipendente)	memoria difensiva	90-2016	PAVONE GIULIA	2016	2016	Sanzione disciplinare	//	Indeterminato	€ 0	€ 10.000	€ 10.000	REMOTO	0%	100%	€ 0
IN ATTO	11 (Altro)	memoria difensiva	96-2016	CARLETTI BENEDETTA	2016	2016	Alto di citazione in appello avverso la sentenza n. 1103/2015	//	€ 0	€ 0	€ 100	€ 100	REMOTO	10%	100%	€ 10
IN ATTO	03 (Tariffe Ospedalità (Case di Cura private))	memoria difensiva	1001-2017	FISIOTER / ASL PESCARA	2017	2017	Pagamento extrabudget anni 2005-2006 e 2007	//	Indeterminato	€ 0	€ 5.000	€ 5.000	POSSIBILE	90%	100%	€ 4.500

(1) STATO DEL CONTENZIOSO	(2) CODICE DELL'OGGETTO DEL CONTENZIOSO	(3) ATTO GIURIDICO PIU' RECENTE	(4) N. FASCICOLO INTERNO	(5) ATTORE/RICORRENTE	(6) ANNO DI COMPETENZA	(7) ANNO DI INIZIO DEL CONTENZIOSO	(8) RELAZIONE TECNICA	(9) PROSSIMA DATA VALIDA	(10) QUOTA CAPITALE (Valori non contabilizzati)	(11) INTERESSI/RIVALUTAZI ONE MONETARIA	(12) SPESE LEGALI	TOTALE IMPORTO PASSIVITA' POTENZIALE al 31/12/2019	(13) VALUTAZIONE DEL RISCHIO DI SOCCOMBENZA	(14) % DI COPERTURA DELLA PASSIVITA' POTENZIALE (DA 0% A 100%) Stimata al 2019	(15) ACCANTONAME NTI A FONDO RISCHI AL 31/12/2019	VALORE DI COPERTURA DELLA PASSIVITA' POTENZIALE (Fondo Rischi 2019)
IN ATTO	08 (Contenzioso per contestazioni su forniture ed appalti)	sentenza vinta+ appello	1053-2010	FARMACONSULTING SPA	2010	2010	opposizione a decreto ingiuntivo per pagamenti insoluti	//	€ 0	€ 0	€ 15.000	€ 15.000	PROBABILE	90%	100%	€ 13.500
IN ATTO	01 (Tetti di Spesa)	memorie (finco al 2018)	962-2012	AUSL PE / UNICREDIT FALL. VILLA PINI	2011	2011	giudizio di appello avverso sentenza di I grado	//	€ 0	€ 0	€ 15.000	€ 15.000	POSSIBILE	50%	100%	€ 7.500
IN ATTO	01 (Tetti di Spesa)	memoria di difesa e costituzione	345-2012	AUSL PE / UNICREDIT FALL. SANI STERAR	2012	2012	giudizio di appello avverso sentenza di I grado	//	€ 0	€ 0	€ 30.000	€ 30.000	PROBABILE	90%	100%	€ 27.000
IN ATTO	07 (Contenzioso per ritardo / mancato pagamento)	sentenza vinta + appello	479-2012	AUSL PE / FARMACONSULTING	2012	2012	opposizione a decreto ingiuntivo giudizio di riassunzione	//	€ 0	€ 0	€ 6.000	€ 6.000	PROBABILE	90%	100%	€ 5.400
IN ATTO	09 (Contenzioso del Personale convenzionato e non dipendente)	ricorso Cassazione	1009-2013	DI MARCOBERARDINO PASQUALE	2013	2013	ricorso differenze retributive	//	€ 140.000	€ 0	€ 15.000	€ 155.000	PROBABILE	70%	100%	€ 108.500
IN ATTO	01 (Tetti di Spesa)	atto di citazione in appello	698-2013	VILLA LETIZIA srl	2013	2013	giudizio di appello	//	€ 0	€ 0	€ 5.000	€ 5.000	PROBABILE	80%	100%	€ 4.000
IN ATTO	08 (Contenzioso del Personale dipendenti)	ricorso Cassazione	734-2013	AUSL / COLLAGRANDE ELVIRA	2013	2013	ricorso per Cassazione trasformazione contratto a termine	//	€ 0	€ 0	€ 50.000	€ 50.000	PROBABILE	90%	100%	€ 45.000
IN ATTO	08 (Contenzioso del Personale dipendenti)	ricorso Cassazione	735-2013	AUSL / BARANELO FILomena	2013	2013	ricorso per Cassazione trasformazione contratto a termine	//	€ 0	€ 0	€ 50.000	€ 50.000	PROBABILE	90%	100%	€ 45.000
IN ATTO	08 (Contenzioso del Personale dipendenti)	ricorso Cassazione	736-2013	AUSL / SERRA ANDREA	2013	2013	ricorso per Cassazione trasformazione contratto a termine	//	€ 0	€ 0	€ 50.000	€ 50.000	PROBABILE	90%	100%	€ 45.000
IN ATTO	08 (Contenzioso del Personale dipendenti)	ricorso Cassazione	757-2013	AUSL / DEL GROSSO VALENTINA	2013	2013	ricorso per Cassazione trasformazione contratto a termine	//	€ 0	€ 0	€ 50.000	€ 50.000	PROBABILE	90%	100%	€ 45.000
IN ATTO	06 (Contenzioso per contestazioni su forniture ed appalti)	atto di appello	1030-2014	F.LLI CAPPOLA	2014	2014	appello pagamento prestazione espletata	//	€ 70.000	€ 0	€ 40.000	€ 110.000	PROBABILE	90%	100%	€ 99.000
IN ATTO	08 (Contenzioso del Personale dipendenti)	memoria istruttoria	1084-2014	LABORATORIO SANTA LUCIA	2014	2014	di mancato pagamento fattura	//	Indeterminato	€ 0	€ 3.000	€ 3.000	REMO TO	40%	100%	€ 1.200
IN ATTO	08 (Contenzioso del Personale dipendenti)	ricorso ex art. 414 c.p.c.	1155-2014	DONORFIO FRANCESCO	2014	2014	ricorso avverso licenziamento disciplinare	//	€ 0	€ 0	€ 5.000	€ 5.000	REMO TO	40%	100%	€ 2.000
IN ATTO	08 (Contenzioso del Personale dipendenti)	atto di appello	1216-2014	MANCINI GIUSEPPE	2014	2014	atto di appello	//	€ 135.000	€ 0	€ 5.000	€ 140.000	PROBABILE	90%	100%	€ 126.000
IN ATTO	07 (Contenzioso per ritardo / mancato pagamento)	memorie istruttoria	1241-2014	GESTI Srl	2014	2014	pagamento fatture	//	€ 0	€ 0	€ 5.000	€ 5.000	PROBABILE	90%	100%	€ 4.500
IN ATTO	08 (Contenzioso del Personale dipendenti)	ricorso ex art. 414 c.p.c.	124-2014	COLASANTE MARIA ANTONIETTA	2014	2014	ricorso per differenze retributive	//	€ 50.000	€ 0	€ 5.000	€ 55.000	PROBABILE	90%	100%	€ 49.500
IN ATTO	07 (Contenzioso per ritardo / mancato pagamento)	appello	1299-2014	AUSL PE / CURATELA ITED	2014	2014	appello avverso sentenza 1468/2014	//	€ 0	€ 0	€ 20.000	€ 20.000	PROBABILE	90%	100%	€ 18.000
IN ATTO	09 (Contenzioso del Personale convenzionato e non dipendente)	ricorso	312-2014	GUARINO FERNANDO	2014	2014	ricorso Cassazione	//	€ 150.000	€ 0	€ 5.000	€ 155.000	POSSIBILE	70%	100%	€ 108.500
IN ATTO	06 (Contenzioso per contestazioni su forniture ed appalti)	ricorso in appello	313-2014	FISIOTER	2014	2014	ricorso in appello	//	€ 0	€ 0	€ 10.000	€ 10.000	REMO TO	50%	100%	€ 5.000
IN ATTO	07 (Contenzioso per ritardo / mancato pagamento)	atto di citazione	476-2014	FARMACOTORING	2014	2014	atto di citazione in riassunzione	//	€ 175.367	€ 0	€ 15.000	€ 190.367	PROBABILE	95%	100%	€ 180.849
IN ATTO	05 (Contestazioni sul controllo delle prestazioni rese da accertati)	atto di appello	630-2014	SYNERGO	2014	2014	atto di appello	//	€ 0	€ 0	€ 18.000	€ 18.000	POSSIBILE	95%	100%	€ 17.100
IN ATTO	11 (Altro)	ricorso previdenziale	79-2014	INPS	2014	2014	ricorso recupero indebito pensionistico	//	€ 4.800	€ 0	€ 2.000	€ 6.800	PROBABILE	80%	100%	€ 5.440
IN ATTO	09 (Contenzioso del Personale convenzionato e non dipendente)	atto di citazione in opposizione	866-2014	BONAFEDE LORENZO	2014	2014	decreto ingiuntivo somme eggettive	//	€ 11.903	€ 0	€ 3.000	€ 14.903	PROBABILE	90%	100%	€ 13.413
IN ATTO	11 (Altro)	fase decisionale	1016-2015	PROC. PEN DEL TURCO + ALTRI	2015	2015	giudizio in appello costituzione parte civile	//	Indeterminato	€ 0	€ 15.000	€ 15.000	PROBABILE	50%	100%	€ 7.500
IN ATTO	08 (Contenzioso del Personale dipendenti)	discussione I udienza	1051-2015	COSENTINO LUANA	2015	2015	ricorso per cassazione	//	Indeterminato	€ 0	€ 8.000	€ 8.000	PROBABILE	70%	100%	€ 5.600
IN ATTO	09 (Contenzioso del Personale convenzionato e non dipendente)	fase istruttoria	1143-2015	FERRI ANGELA	2015	2015	giudizio in appello	//	Indeterminato	€ 0	€ 5.000	€ 5.000	PROBABILE	60%	100%	€ 3.000
IN ATTO	08 (Contenzioso del Personale dipendenti)	memorie difensive	1144-2015	MUNI RENATO CYTRON	2015	2015	giudizio in appello	//	Indeterminato	€ 0	€ 20.000	€ 20.000	REMO TO	40%	100%	€ 8.000
IN ATTO	06 (Contenzioso del Personale dipendenti)	fase decisionale	1296-2015	DI GIANSANTE SICCHETTI MAIDRANO	2015	2015	ricorso innanzi Corte di Appello avverso sentenza di I grado per riconoscimento giuridico ed economico del periodo di svezizione	//	Indeterminato	€ 0	€ 5.000	€ 5.000	POSSIBILE	90%	100%	€ 4.500
IN ATTO	06 (Contenzioso del Personale dipendenti)	fase decisionale	1297-2015	DI CESARE DEL BOCCIO DELLOSO	2015	2015	ricorso innanzi Corte di Appello avverso sentenza di I grado per riconoscimento giuridico ed economico del periodo di svezizione	//	Indeterminato	€ 0	€ 15.000	€ 15.000	POSSIBILE	90%	100%	€ 13.500
IN ATTO	08 (Contenzioso del Personale dipendenti)	fase decisionale	1453-2015	DI BLASIO FRANCESCO	2015	2015	ricorso avverso diniego di mobilita volontaria	//	Indeterminato	€ 0	€ 5.000	€ 5.000	PROBABILE	60%	100%	€ 3.000

(1) STATO DEL CONTENZIOSO	(2) CODICE DELL'OGGETTO DEL CONTENZIOSO	(3) ATTO GIURIDICO PIU' RECENTE	(4) N. FASCICOLO INTERNO	(5) ATTORE/RICORRENTE	(6) ANNO DI INIZIO DEL CONTENZIOSO	(7) ANNO DI INIZIO DELLA COMPETENZA	(8) RELAZIONE TECNICA	(9) PROSSIMA DATA VALIDA	(10) QUOTA CAPITALE (Valori non contabilizzati)	(11) INTERESSI/VALUTAZIONE MONETARIA	(12) SPESE LEGALI	TOTALE IMPORTO PASSIVITA' POTENZIALE al 31/12/2019	(13) VALUTAZIONE DEL RISCHIO DI SOCCOMBENZA	(14) % DI COPERTURA DELLA PASSIVITA' POTENZIALE (DA 0% A 100%) Stimata al 2019	(15) ACCANTONAMENTI A FONDO RISCHI AL 31/12/2019	VALORE DI COPERTURA DELLA PASSIVITA' POTENZIALE (Fondo Rischi 2019)
IN ATTO	07 (Contenzioso per ritardo / mancato pagamento)	memorie istruttorie	323-2015	UBI FACTOR	2015	2015	atto di citazione per pagamento lavori	//	€ 73.908	€ 0	€ 8.000	€ 81.908	POSSIBILE	90%	100%	€ 73.717
IN ATTO	07 (Contenzioso per ritardo / mancato pagamento)	memorie istruttorie	412-2015	DON ORIONE	2015	2015	riassunzione giudizio decreto ingiuntivo	//	€ 0	€ 0	€ 20.000	€ 20.000	PROBABILE	90%	100%	€ 18.000
IN ATTO	08 (Contenzioso del Personale dipendente)	procedura esecutiva	474-2015	GARGIULO LOREDANA	2015	2015	recupero somme percepite	//	€ 0	€ 0	€ 4.500	€ 4.500	REMOTO	40%	100%	€ 1.800
IN ATTO	08 (Contenzioso del Personale dipendente)	memorie difensive	475-2015	RICCI GIANFRANCO	2015	2015	ricorso per cassazione	//	Indeterminato	€ 0	€ 15.000	€ 15.000	REMOTO	40%	100%	€ 6.000
IN ATTO	08 (Contenzioso del Personale dipendente)	costituzione parte civile p.p.	573-2015	DI MUZIO ANTONIO + 3	2015	2015	costituzione parte civile	//	Indeterminato	€ 0	€ 3.000	€ 3.000	PROBABILE	70%	100%	€ 2.100
IN ATTO	11 (Altro)	fase istruttorie	632-2015	CAMPIONE - DI MATTIO	2015	2015	giudizio in appello	//	Indeterminato	€ 0	€ 40.000	€ 40.000	PROBABILE	50%	100%	€ 20.000
IN ATTO	11 (Altro)	fase istruttorie	659-2015	PALESTINO NICOLA	2015	2015	costituzione parte civile	//	€ 0	€ 0	€ 4.000	€ 4.000	REMOTO	40%	100%	€ 1.600
IN ATTO	01 (Tetti di Spesa)	fase decisionale	752-2015	NEUROTRAUMATOLOGICO ITALIANO S.P.A.	2015	2015	giudizio in appello	//	€ 68.000	€ 0	€ 25.000	€ 93.000	PROBABILE	70%	100%	€ 65.100
IN ATTO	11 (Altro)	fase decisionale	778-2015	PETRUCCI FRANCO	2015	2015	opposizione ingiunzione amministrativa	//	€ 0	€ 0	€ 3.000	€ 3.000	PROBABILE	70%	100%	€ 2.100
IN ATTO	08 (Contenzioso del Personale dipendente)	fase istruttorie	803-2015	D'ONOFRI FRANCESCO	2015	2015	ricorso in opposizione avverso ordinanza giudizio	//	Indeterminato	€ 0	€ 15.000	€ 15.000	PROBABILE	60%	100%	€ 9.000
IN ATTO	11 (Altro)	memorie difensive	810-2015	COMUNE DI PESCARA (ELI PORTO)	2015	2015	giudizio in appello	//	Indeterminato	€ 0	€ 15.000	€ 15.000	PROBABILE	70%	100%	€ 10.500
IN ATTO	08 (Contenzioso del Personale dipendente)	discussione l'udienza	854-2015	MAGNOCAVALLO MADDALENA	2015	2015	ricorso per cassazione	//	Indeterminato	€ 0	€ 10.000	€ 10.000	REMOTO	40%	100%	€ 4.000
IN ATTO	11 (Altro)	fase introduttiva	872-2015	COMUNE DI PESCARA (ELI PORTO)	2015	2015	accertamento proprietà elisuperficie	//	Indeterminato	€ 0	€ 50.000	€ 50.000	REMOTO	40%	100%	€ 20.000
IN ATTO	08 (Contenzioso del Personale dipendente)	fase decisionale	927-2015	DI MUZIO ANTONIO	2015	2015	ricorso per istanza di accesso agli atti	//	Indeterminato	€ 0	€ 8.000	€ 8.000	REMOTO	40%	100%	€ 3.200
IN ATTO	06 (Contenzioso per contestazioni su forniture ed appalti)	memorie difensive	1029-2016	SANACILIA S.R.L.	2016	2016	n. 2 Ricorsi avverso delibera assegnazione n.851/2016 lotti 1 e 2	//	€ 0	€ 0	€ 8.000	€ 8.000	POSSIBILE	90%	100%	€ 7.200
IN ATTO	09 (Contenzioso del Personale convenzionato e non dipendente)	memorie difensive	13-2016	RENZI MOSE	2016	2016	opposizione ricorso per decreto ingiuntivo	//	€ 12.000	€ 0	€ 10.000	€ 22.000	POSSIBILE	90%	100%	€ 19.800
IN ATTO	06 (Contenzioso per contestazioni su forniture ed appalti)	memorie difensive	187-2016	COMUNE CATIGNANO + 1	2016	2016	Annullamento previa sospensione delibera DG n.1377/2015 (Continuità assistenziale)	//	Indeterminato	€ 0	€ 5.000	€ 5.000	POSSIBILE	90%	100%	€ 4.500
IN ATTO	08 (Contenzioso del Personale dipendente)	memorie difensive	21-2016	FULVIO FAIETA	2016	2016	p. 494 c.p., 49 c.p. 479 c.p. retribuzione tempo di vestizione (sent. trib. pe n. 821/2015; n. 828/2015; n. 834/2015)	//	€ 0	€ 0	€ 6.000	€ 6.000	POSSIBILE	90%	100%	€ 5.400
IN ATTO	08 (Contenzioso del Personale dipendente)	memorie difensive	213-2016	TODARO - PRESUTTI - NUJINI	2016	2016	opposizione a ordinanza di ingiunzione (in delibera n. 680/2015)	//	Indeterminato	€ 0	€ 5.000	€ 5.000	POSSIBILE	90%	100%	€ 4.500
IN ATTO	11 (Altro)	memorie difensive	214-2016	VIGNAPIANO CARLO	2016	2016	opposizione a ordinanza di ingiunzione (in delibera n. 680/2015)	//	€ 3.022	€ 0	€ 3.000	€ 6.022	PROBABILE	60%	100%	€ 3.613
IN ATTO	10 (Risarcimento danni (morte, responsabilità professionale etc.))	memorie difensive	216-2016	DE NUNZIO + 2	2016	2016	Risarcimento danni sede civile (collegata alla 1421/2015)	//	Indeterminato	€ 0	€ 8.000	€ 8.000	POSSIBILE	90%	100%	€ 7.200
IN ATTO	11 (Altro)	memorie difensive	216-2016	DE NUNZIO + 2	2016	2016	Giudizio penale e costituzione parte civile	//	Indeterminato	€ 0	€ 3.000	€ 3.000	POSSIBILE	90%	100%	€ 2.700
IN ATTO	08 (Contenzioso per contestazioni su forniture ed appalti)	memorie difensive	221-2016	ROCHE	2016	2016	Appello avverso la sentenza n.2172016 (in delibera 1305/2015)	//	Indeterminato	€ 0	€ 18.000	€ 18.000	POSSIBILE	90%	100%	€ 16.200
IN ATTO	06 (Contenzioso per contestazioni su forniture ed appalti)	memorie difensive	24-2016	JOHNSON & JOHNSON MEDICAL S.P.A.	2016	2016	N. 2 ricorsi per l'annullamento Deliberazione n. 1294/15 al lotto n. 1 e al lotto n. 3	//	Indeterminato	€ 0	€ 13.000	€ 13.000	POSSIBILE	90%	100%	€ 11.700
IN ATTO	01 (Tetti di Spesa)	memorie difensive	246-2016	SYNERGO	2016	2016	Opposizione al decreto ingiuntivo, preceito e pignoramento (Extrabudget 2010)	//	€ 0	€ 1.000.000	€ 30.000	€ 1.030.000	POSSIBILE	90%	100%	€ 927.000
IN ATTO	01 (Tetti di Spesa)	memorie difensive	25-2016	FISIOCHINESITERAPICO DR SSA MASCI S.A.S	2016	2016	Pagamento prestazioni sanitarie anno 2008	//	€ 44.219	€ 0	€ 10.000	€ 54.219	POSSIBILE	90%	100%	€ 48.797
IN ATTO	01 (Tetti di Spesa)	memorie difensive	25-2016	BLEU S.R.L.	2016	2016	Pagamento prestazioni sanitarie anno 2008	//	€ 44.213	€ 0	€ 10.000	€ 54.213	POSSIBILE	90%	100%	€ 48.791
IN ATTO	06 (Contenzioso per contestazioni su forniture ed appalti)	memorie difensive	292-2016	EUROPROTEX RADIOPROTEZIONE S.R.L.	2016	2016	processo di istruzione preventiva dispositivi radioprotezione	//	Indeterminato	€ 0	€ 10.000	€ 10.000	POSSIBILE	90%	100%	€ 9.000
IN ATTO	08 (Contenzioso del Personale dipendente)	memorie difensive	327-2016	BRUNI BRUNELLA	2016	2016	Differenze retributive incarico Dirigenziale e interdittiva art.18	//	€ 100.678	€ 0	€ 10.000	€ 110.678	POSSIBILE	70%	100%	€ 77.474
IN ATTO	06 (Contenzioso per contestazioni su forniture ed appalti)	memorie difensive	364-2016	DASIT S.P.A.	2016	2016	Impugnazione sentenza n.36/2016 (in delibera n.1305/2015)	//	Indeterminato	€ 0	€ 15.000	€ 15.000	POSSIBILE	90%	100%	€ 13.500
IN ATTO	06 (Contenzioso per contestazioni su forniture ed appalti)	memorie difensive	365-2016	SENTINEL	2016	2016	Impugnazione aggiudicazione e provvedimento di esclusione	//	Indeterminato	€ 0	€ 5.000	€ 5.000	POSSIBILE	90%	100%	€ 4.500

(1) STATO DEL CONTENZIOSO	(2) CODICE DELL'OGGETTO DEL CONTENZIOSO	(3) ATTO GIURIDICO PIU' RECENTE	(4) N. FASCICOLO INTERNO	(5) ATTORE/ RICORRENTE	(6) ANNO DI COMPETENZA	(7) ANNO DI INIZIO DEL CONTENZIOSO	(8) RELAZIONE TECNICA	(9) PROSSIMA DATA VALIDA	(10) QUOTA CAPITALE (Valori non contabilizzati)	(11) INTERESSI/VALUTAZI ONE MONETARIA	(12) SPESE LEGALI	TOTALE IMPORTO PASSIVITA' POTENZIALE al 31/12/2019	(13) VALUTAZIONE DEL RISCHIO DI SOCCOMBENZA	(14) % DI COPERTURA DELLA PASSIVITA' POTENZIALE (DA 0% A 100%) Stimata al 2019	(15) ACCANTONAME NTI A FONDO RISCHI AL 31/12/2019	VALORE DI COPERTURA DELLA PASSIVITA' POTENZIALE (Fondo Rischi 2019)
IN ATTO	08 (Contenzioso del Personale dipendente)	memorie difensive	502-2018	Cassenzi Carlo / Asl Pescara	2018	2018	Impugnazione delibera n. 860/2018 (in del. n. 247/2017)		Indeterminato		€ 9.980	€ 9.980	POSSIBILE	80%	100%	€ 7.984
IN ATTO	06 (Contenzioso per contestazioni su forniture ed appalti)	memoria difensiva	498-2018	Leonio Elia / Manpower S.r.l. + Asl Pescara	2018	2018	Giudizio penale costituzione parte civile (in del. n. 328/2018)		Indeterminato		€ 2.000	€ 2.000	POSSIBILE	80%	100%	€ 1.600
IN ATTO	09 (Contenzioso del Personale convenzionato e non dipendente)	memorie difensive	398-2018	Carmine Del Pizzo / A.S.L. n.3 di Pescara	2018	2018	appello sentenza n. 923/2017 Tribunale di Pescara (indennita' del. delibera n. 485/2017 - laldone)		€ 14.142		€ 3.360	€ 17.502	POSSIBILE	80%	100%	€ 14.002
IN ATTO	07 (Contenzioso per ritardo / mancato pagamento)	memorie difensive	528-2018	San Raffaele S.p.A. / Asl Pescara	2018	2018	Opposizione decreto ingiuntivo				€ 7.500	€ 7.500	POSSIBILE	80%	100%	€ 6.000
IN ATTO	07 (Contenzioso per ritardo / mancato pagamento)	memoria difensiva	561-2018	Asl Pescara / HCR - Deutsche Bank	2018	2018	Appello sentenza n. 626/2018 (in del. 1211/2010)		€ 860.165		€ 50.000	€ 910.165	POSSIBILE	80%	100%	€ 728.132
IN ATTO	06 (Contenzioso del Personale dipendente)	memorie difensive	1386-2018	Rosati Ludio / A.S.L. n.3 di Pescara	2018	2018	Cassazione sentenza n. 1335/2018				€ 10.000	€ 10.000	POSSIBILE	80%	100%	€ 8.000
IN ATTO	09 (Contenzioso del Personale convenzionato e non dipendente)	memoria difensiva	1417-2018	Clara Levante / Asl Pescara	2018	2018	Incarico continuita' assistenziale				€ 10.000	€ 10.000	POSSIBILE	80%	100%	€ 8.000
IN ATTO	11 (Altro)	memoria difensiva	584-2018	Enzo Ginevro / A.S.L. n. 3 di Pescara	2018	2018	opposizione a ordinanza di ingiunzione nr. 3/2018 e 4/2018				€ 3.000	€ 3.000	POSSIBILE	80%	100%	€ 2.400
IN ATTO	11 (Altro)	memorie difensive	17-2019	F III Coppola / Asl Pescara	2019	2019	Riassunzione Corte App. Aqu n. 440/2014 (non si ritrova faldone del 9/2/2001, in archivio al n. 1030/2014)		€ 88.000		€ 25.000	€ 93.000	POSSIBILE	80%	100%	€ 74.400
IN ATTO	07 (Contenzioso per ritardo / mancato pagamento)	memorie difensive	80-2019	Unicredit Factoring / Asl Pescara	2019	2019	Impugnazione sentenza n. 1229/2018		€ 192.996		€ 20.000	€ 212.996	POSSIBILE	80%	100%	€ 170.397
IN ATTO	09 (Contenzioso del Personale convenzionato e non dipendente)	memoria difensiva	81-2019	Apollonio Fernando +64 / A.S.L. Pescara	2019	2019	Indennita' aggiuntive (in faldone MM.M.G.)		€ 4.000.000		€ 100.000	€ 4.100.000	POSSIBILE	80%	100%	€ 3.290.000
IN ATTO	06 (Contenzioso per contestazioni su forniture ed appalti)	memoria difensiva	79-2019	Altea Italia S.p.A. / Asl Pescara	2019	2019	Impugnazione esclusione gara		Indeterminato		€ 10.000	€ 10.000	POSSIBILE	80%	100%	€ 8.000
IN ATTO	09 (Contenzioso del Personale convenzionato e non dipendente)	memorie difensive	146 quinquies-2019	A.S.L. Pescara / Leguardia Luigi	2019	2019	ricorso per cassazione differenze retributive indennita' A.I.R. PP.L.S. (IN DELIBERA N. 1127/2016 - FALDONE PP.L.S.)		€ 15.756		€ 10.000	€ 25.756	POSSIBILE	80%	100%	€ 20.605
IN ATTO	09 (Contenzioso del Personale convenzionato e non dipendente)	memoria difensiva	146-2019	A.S.L. Pescara / DI Tullio Angela	2019	2019	ricorso per cassazione differenze retributive indennita' A.I.R. PP.L.S. (in delibera n. 1127/2016 - Faldone PP.L.S.)		€ 14.146		€ 10.000	€ 24.146	POSSIBILE	80%	100%	€ 19.317
IN ATTO	09 (Contenzioso del Personale convenzionato e non dipendente)	memorie difensive	146 bis-2019	A.S.L. Pescara / DI Tondoro Anna Stefania	2019	2019	ricorso per cassazione differenze retributive indennita' A.I.R. PP.L.S. (in delibera n. 1127/2016 - Faldone PP.L.S.)		€ 13.677		€ 10.000	€ 23.677	POSSIBILE	80%	100%	€ 18.941
IN ATTO	09 (Contenzioso del Personale convenzionato e non dipendente)	memoria difensiva	146 quater-2019	A.S.L. Pescara / DI Vincenzo Maria Grazia	2019	2019	ricorso per cassazione differenze retributive indennita' A.I.R. PP.L.S. (in delibera n. 1127/2016 - Faldone PP.L.S.)		€ 16.023		€ 10.000	€ 26.023	POSSIBILE	80%	100%	€ 20.818
IN ATTO	10 (Risarcimento danni (morte, responsabilita' professionale etc.))	memorie difensive	144-2019	Agostinone Stefano / Asl Pescara	2019	2019	Impugnazione sentenza tar (in delibera 1077/2017)		Indeterminato		€ 6.000	€ 6.000	POSSIBILE	80%	100%	€ 4.800
IN ATTO	09 (Contenzioso del Personale convenzionato e non dipendente)	memorie difensive	145-2019	A.S.L. Pescara / DI Valerio Gianfranco	2019	2019	ricorso per cassazione - Differenza retributive indennita' A.I.R. (in delibera n. 683/2017 in faldone MM.M.G.)		€ 41.673		€ 18.380	€ 60.053	POSSIBILE	80%	100%	€ 48.042
IN ATTO	09 (Contenzioso del Personale convenzionato e non dipendente)	memorie difensive	148 ter-2019	A.S.L. Pescara / Castiglione G.B.	2019	2019	ricorso per cassazione differenze retributive A.I.R. PP.L.S. (in delibera n. 1127/2016 - FALDONE PP.L.S.)		€ 11.244		€ 10.000	€ 21.244	POSSIBILE	80%	100%	€ 16.995
IN ATTO	08 (Contenzioso del Personale dipendente)	memorie difensive	193-2019	Marcheggiani Kalda / A.S.L. Pescara	2019	2019	tempo-lata (in faldone MM.M.G.)		€ 5.000		€ 5.000	€ 10.000	POSSIBILE	80%	100%	€ 4.000
IN ATTO	09 (Contenzioso del Personale convenzionato e non dipendente)	memorie difensive	213-2019	Bucci Giorgio + Mancini Rosanna / A.S.L. di Pescara	2019	2019	indennita' continuita' assistenziale (in faldone MM.M.G.)		Indeterminato		€ 10.000	€ 10.000	POSSIBILE	80%	100%	€ 8.000
IN ATTO	11 (Altro)	memorie difensive	214-2019	Mezzanotte Lorena / Asl Pescara	2019	2019	Appello sentenza n. 1956/2018 (in del. 582/2018)		Indeterminato		€ 1.500	€ 1.500	POSSIBILE	80%	100%	€ 1.200
IN ATTO	08 (Contenzioso del Personale dipendente)	memorie difensive	245-2019	Papaogorjlu Paruta / A.S.L. di Pescara	2019	2019	Incarico Direzione UOS		Indeterminato		€ 0	€ 0	POSSIBILE	80%	100%	€ 0



(1) STATO DEL CONTENZIOSO	(2) CODICE DELL'OGGETTO DEL CONTENZIOSO	(3) ATTO GIURIDICO PIU' RECENTE	(4) N. FASCICOLO INTERNO	(5) ATTORE/RICORRENTE	(6) ANNO DI INIZIO DEL CONTENZIOSO	(7) ANNO DI INIZIO DEL CONTENZIOSO	(8) ANNO DI COMPETENZA	(9) RELAZIONE TECNICA	(10) DATA VALIDA	(11) QUOTA CAPITALE (Valori non contabilizzati)	(12) INTERESSI/VALUTAZIONE MONETARIA	(13) SPESE LEGALI	(14) TOTALE IMPORTO PASSIVITA' POTENZIALE al 31/12/2019	(15) VALUTAZIONE DEL RISCHIO DI SOCCOMBENZA	(16) % DI COPERTURA DELLA PASSIVITA' POTENZIALE (DA 0% A 100%) Stimata al 2019	(17) ACCANTONAMENTI A FONDO RISCHI AL 31/12/2019	(18) VALORE DI COPERTURA DELLA PASSIVITA' POTENZIALE (Fondo Rischi 2019)
IN ATTO	05 (Contestazioni su controllo delle prestazioni rese da accreditati)	memorie difensive	285-2019	Società delle Terme / Asl Pescara	2019	2019	2019	Appello sentenza (in del. n.309/2017)	€ 71.830	Indeterminato	POSSIBILE	€ 10.000	€ 81.830	POSSIBILE	80%	100%	€ 65.464
IN ATTO	06 (Contenzioso del Personale dipendente)	memorie difensive	340-2019	Vilma Rosa / Asl Pescara	2019	2019	2019	Mansioni superiori	€ 726.000	Indeterminato	POSSIBILE	€ 5.000	€ 731.000	POSSIBILE	80%	100%	€ 584.800
IN ATTO	09 (Contenzioso del Personale convenzionato e non dipendente)	memorie difensive	341-2019	Livio Cipolletti / A.S.L. Pescara	2019	2019	2019	Indennità A.I.R. (in faldone MM.M.G.)	€ 35.631	Indeterminato	POSSIBILE	€ 10.000	€ 45.631	POSSIBILE	80%	100%	€ 36.505
IN ATTO	09 (Contenzioso del Personale convenzionato e non dipendente)	memorie difensive	341 bis-2019	Marco Marzulli / A.S.L. di Pescara	2019	2019	2019	Indennità A.I.R. (in faldone MM.M.G.)	€ 49.682	Indeterminato	POSSIBILE	€ 5.000	€ 54.682	POSSIBILE	80%	100%	€ 43.746
IN ATTO	09 (Contenzioso del Personale convenzionato e non dipendente)	memorie difensive	341 ter-2019	Gianfranco De Rita / A.S.L. di Pescara	2019	2019	2019	Indennità A.I.R. (in faldone MM.M.G.)	€ 46.838	Indeterminato	POSSIBILE	€ 10.000	€ 56.838	POSSIBILE	80%	100%	€ 46.469
IN ATTO	09 (Contenzioso del Personale convenzionato e non dipendente)	memorie difensive	341 quater-2019	Mariano De Angelis / A.S.L. Pescara	2019	2019	2019	Indennità A.I.R. (in faldone MM.M.G.)	€ 34.416	Indeterminato	POSSIBILE	€ 5.000	€ 39.416	POSSIBILE	80%	100%	€ 31.533
IN ATTO	08 (Contenzioso del Personale dipendente)	memorie difensive	425-2019	Di Diadoro Miraglia / A.S.L. Pescara	2019	2019	2019	artt 61, 640, comma 2, 476-482 c.p. e 55 quinquies d.lgs n. 165/2001	Indeterminato	Indeterminato	POSSIBILE	€ 5.000	€ 5.000	POSSIBILE	80%	100%	€ 4.000
IN ATTO	08 (Contenzioso del Personale dipendente)	memorie difensive	437-2019	Serra Andrea / A.S.L. di Pescara	2019	2019	2019	riassunzione tempo determinato (in faldone tempo determinato)	Indeterminato	Indeterminato	POSSIBILE	€ 10.000	€ 10.000	POSSIBILE	80%	100%	€ 8.000
IN ATTO	08 (Contenzioso del Personale dipendente)	memorie difensive	443-2019	Argentini Antonio / A.S.L. n. 3 Pescara	2019	2019	2019	opposizione a d.l. n. 425/2019 (banca delle ore)	€ 4.073	€ 4.073	POSSIBILE	€ 5.000	€ 9.073	POSSIBILE	80%	100%	€ 7.259
IN ATTO	11 (Altro)	memorie difensive	488-2019	Di Leonardo Sara / Asl Pescara	2019	2019	2019	Ricorso 700 ops prestazioni sanitarie	Indeterminato	Indeterminato	POSSIBILE	€ 10.000	€ 10.000	POSSIBILE	80%	100%	€ 8.000
IN ATTO	11 (Altro)	memorie difensive	489-2019	Agostinone Stefano / Asl Pescara	2019	2019	2019	Ottemperanza sentenza n.4/2019 (in delibera 1077/2017)	€ 0	€ 0	POSSIBILE	€ 10.000	€ 10.000	POSSIBILE	80%	100%	€ 8.000
IN ATTO	11 (Altro)	memorie difensive	500-2019	Di Rocco Federico (Aetema) / A.S.L. n. 3 di Pescara	2019	2019	2019	appello avverso sentenza g.d.p.112/2019 - ord. Ing. 33/2018 (in delibera n. 1083/2017)	€ 4.007	€ 4.007	POSSIBILE	€ 5.000	€ 9.007	POSSIBILE	80%	100%	€ 7.205
IN ATTO	08 (Contenzioso del Personale dipendente)	memorie difensive	537-2019	Santilli Antonio / A.S.L. n. 3 di Pescara	2019	2019	2019	opposizione a d.l. n. 538/2019 - banca delle ore	€ 4.073	€ 4.073	POSSIBILE	€ 5.000	€ 9.073	POSSIBILE	80%	100%	€ 7.259
IN ATTO	11 (Altro)	memorie difensive	554-2019	Pantalone Zopito / A.S.L. n. 3 di Pescara	2019	2019	2019	opposizione a o.l. n. 71/2019 della A.S.L. di Pescara	€ 5.007	€ 5.007	POSSIBILE	€ 5.000	€ 10.007	POSSIBILE	80%	100%	€ 8.005
IN ATTO	11 (Altro)	memorie difensive	581-2019	Di Bartolomeo Omar / Asl Pescara	2019	2019	2019	Opposizione sanzione amministrativa	€ 6.000	€ 6.000	POSSIBILE	€ 5.000	€ 11.000	POSSIBILE	80%	100%	€ 8.800
IN ATTO	08 (Contenzioso del Personale dipendente)	memorie difensive	595-2019	Di Camillo Felice / A.S.L. Pescara	2019	2019	2019	Impugnazione sentenza n. 184/2018 del Tribunale di Pescara	€ 9.303	€ 9.303	POSSIBILE	€ 5.000	€ 14.303	POSSIBILE	80%	100%	€ 11.442
IN ATTO	08 (Contenzioso del Personale dipendente)	memorie difensive	610-2019	Colantoni Andrea / A.S.L. di Pescara	2019	2019	2019	appello sentenza 16/2018 del tribunale di Pescara (in delibera n. 866/2016)	€ 400	€ 400	POSSIBILE	€ 1.000	€ 1.400	POSSIBILE	80%	100%	€ 1.120
IN ATTO	08 (Contenzioso del Personale dipendente)	memorie difensive	651-2019	Mascioli Paolo / A.S.L. n. 3 di Pescara (in faldone Paolo Mascioli)	2019	2019	2019	differenza retributive	Indeterminato	Indeterminato	POSSIBILE	€ 10.000	€ 10.000	POSSIBILE	80%	100%	€ 8.000
IN ATTO	08 (Contenzioso per contestazioni su forniture ed appalti)	memorie difensive	730-2019	Wind Tre S.p.A. / Asl Pescara	2019	2019	2019	Ricorso straordinario	Indeterminato	Indeterminato	POSSIBILE	€ 2.000	€ 2.000	POSSIBILE	80%	100%	€ 1.600
IN ATTO	08 (Contenzioso del Personale dipendente)	memorie difensive	748-2019	D'Addazio Liliana / A.S.L. n. 3 di Pescara	2019	2019	2019	tempo tuta (in delibera n. 1461/2014 - Faldone tempo tuta)	Indeterminato	Indeterminato	POSSIBILE	€ 10.000	€ 10.000	POSSIBILE	80%	100%	€ 8.000
IN ATTO	08 (Contenzioso del Personale dipendente)	memorie difensive	748-2019 bis	Melchione M. Rosangela / A.S.L. n. 3 di Pescara	2019	2019	2019	tempo tuta (in delibera n. 1461/2014 - Faldone tempo tuta)	Indeterminato	Indeterminato	POSSIBILE	€ 10.000	€ 10.000	POSSIBILE	80%	100%	€ 8.000
IN ATTO	08 (Contenzioso del Personale dipendente)	memorie difensive	748-2019 ter	Mosca Sandra / A.S.L. di Pescara	2019	2019	2019	tempo tuta (in delibera n. 1461/2014 - Faldone tempo tuta)	Indeterminato	Indeterminato	POSSIBILE	€ 10.000	€ 10.000	POSSIBILE	80%	100%	€ 8.000
IN ATTO	06 (Contenzioso per contestazioni su forniture ed appalti)	memorie difensive	766-2019	Stieris / Asl Pescara	2019	2019	2019	Impugnazione gara del. 550/2019 (in del. 24/2017)	€ 0	€ 0	POSSIBILE	€ 10.000	€ 10.000	POSSIBILE	80%	100%	€ 8.000
IN ATTO	11 (Altro)	memorie difensive	761-2019	Bossi Lucia / A.S.L. Pescara	2019	2019	2019	opposizione a ordinanze di ingiunzione nn. 66.67.68.69 e 70/2019	€ 12.132	€ 12.132	POSSIBILE	€ 2.000	€ 14.132	POSSIBILE	80%	100%	€ 11.306
IN ATTO	05 (Contestazioni su controllo delle prestazioni rese da accreditati)	memorie difensive	828-2019	Villa Serena / Asl Pescara	2019	2019	2019	Impugnazione nota decurtazione	€ 0	€ 0	POSSIBILE	€ 10.000	€ 10.000	POSSIBILE	80%	100%	€ 8.000
IN ATTO	06 (Contenzioso per contestazioni su forniture ed appalti)	memorie difensive	827-2019	Roche Diagnostic S.p.A. / Asl Pescara	2019	2019	2019	Impugnazione nuova aggiudicazione (in Del. n.406/2019)	Indeterminato	Indeterminato	POSSIBILE	€ 10.000	€ 10.000	POSSIBILE	80%	100%	€ 8.000
IN ATTO	08 (Contenzioso del Personale dipendente)	memorie difensive	870-2019	Staffiano Giovanni / A.S.L. Pescara	2019	2019	2019	Impugnazione sentenza Corte di Appello AQ n. 298/2019	Indeterminato	Indeterminato	POSSIBILE	€ 10.000	€ 10.000	POSSIBILE	80%	100%	€ 8.000

(1) STATO DEL CONTENZIOSO	(2) CODICE DELL'OGGETTO DEL CONTENZIOSO	(3) ATTO GIURIDICO PIU' RECENTE	(4) N. FASCICOLO INTERNO	(5) ATTORE/ RICORRENTE	(6) ANNO DI COMPETENZA	(7) ANNO DI INIZIO DEL CONTENZIOSO	(8) RELAZIONE TECNICA	(9) PROSSIMA DATA VALIDA	(10) QUOTA CAPITALE (Valori non contabilizzati)	(11) INTERESSI/VALUTAZI ONE MONETARIA	(12) SPESE LEGALI	TOTALE IMPORTO PASSIVITA' POTENZIALE al 31/12/2019	(13) VALUTAZIONE DEL RISCHIO DI SOCCOMBERZA	(14) % DI COPERTURA DELLA PASSIVITA' POTENZIALE (DA 0% A 100%) Stimata al 2019	(15) ACCANTONAME NTI A FONDO RISCHI AL 31/12/2019	VALORE DI COPERTURA DELLA PASSIVITA' POTENZIALE (Fondo Rischi 2019)
IN ATTO	11 (Altro)		977-2019	Di Rocco Federico/A.S.L. Pescara	2019	2019	appello sentenza Giudice di Pace n. 1424/2018		€ 4.684		€ 3.000	€ 7.684	POSSIBILE	80%	100%	€ 6.147
IN ATTO	09 (Contenzioso del Personale convenzionato e non dipendente)		894-2019	Owen Schme	2019	2019	Indennità A.L.R.		€ 50.741		€ 10.000	€ 60.741	POSSIBILE	80%	100%	€ 48.593
IN ATTO	09 (Contenzioso del Personale convenzionato e non dipendente)		976-2019	Del Zoppo Mariola/S.L. Pescara	2019	2019	recupero somme per "revoca d'ufficio" MM.M.G. (IN FALDONE MM.M.G.)		€ 2.070		€ 10.000	€ 12.070	POSSIBILE	80%	100%	€ 9.658
IN ATTO	09 (Contenzioso per contestazioni su forniture ed appalti)		976-2019 - bis	Martini Graziano/A.S.L. Pescara	2019	2019	recupero somme per "revoca d'ufficio" MM.M.G. (IN FALDONE MM.M.G.)		€ 1.658		€ 10.000	€ 11.658	POSSIBILE	80%	100%	€ 9.328
IN ATTO	06 (Contestazioni su controllo delle prestazioni rese da baccedilii)		1021-2019	Sogeda S.r.l. / Asl Pescara	2019	2019	Impugnazione delimitata ABS distributori				€ 5.000	€ 5.000	POSSIBILE	80%	100%	€ 4.000
IN ATTO	06 (Contestazioni su controllo delle prestazioni rese da baccedilii)		1055-2019	Di Donzito Antonella / Asl Pescara	2019	2019	Impugnazione provvedimento decratazione fatture		Indeterminato		€ 10.000	€ 10.000	POSSIBILE	80%	100%	€ 8.000
IN ATTO	06 (Contenzioso per contestazioni su forniture ed appalti)		1054-2019	Archis S.r.l. / Asl Pescara	2019	2019	Impugnazione procedura gara elettroscologia		€ 1.000.000		€ 10.000	€ 1.010.000	POSSIBILE	80%	100%	€ 808.000
IN ATTO	11 (Altro)		1056-2019	Neva Maria Giustina / Asl Pescara	2019	2019	Annullamento delibera n. 672/2019		Indeterminato		€ 950	€ 950	POSSIBILE	80%	100%	€ 760
IN ATTO	07 (Contenzioso per rifiutato / mancato pagamento)		1057-2019	Banca Farmalacting / Asl Pescara	2019	2019	Opposizione decreto ingiuntivo interessi mora ABS		€ 1.018.444		€ 3.500	€ 1.021.944	POSSIBILE	80%	100%	€ 817.555
IN ATTO	10 (Risarcimento danni (morfe, responsabilita professionale etc.))		1025-2019	A.S.L. Pescara / Laonzo G. + altri (in delib. inc. n. 70/2010)	2019	2019	Azione di risarcimento danni		€ 700.000		€ 18.736	€ 718.736	POSSIBILE	80%	100%	€ 574.989
IN ATTO	07 (Contenzioso per rifiutato / mancato pagamento)		1083-2019	Azimut S.r.l. / Asl Pescara	2019	2019	Pagamento fatture presanzioni		€ 493.559		€ 1.400	€ 494.959	POSSIBILE	80%	100%	€ 395.967
IN ATTO	07 (Contenzioso per rifiutato / mancato pagamento)		1084-2019	FIRA + International Factors Italia / Asl Pescara	2019	2019	Ricorso per Cassazione avverso sent. 1972/19 (in del. 24/12/10)		€ 181.785		€ 3.645	€ 185.410	POSSIBILE	80%	100%	€ 148.328
IN ATTO	09 (Contenzioso del Personale convenzionato e non dipendente)		1018-2019	Palombo Maria Camilla/S.L. n. 3 di Pescara	2019	2019	recupero somme per "revoca d'ufficio" MM.M.G. (IN FALDONE MM.M.G.)		€ 5.125		€ 815	€ 5.941	POSSIBILE	80%	100%	€ 4.753
IN ATTO	06 (Contenzioso per contestazioni su forniture ed appalti)		1135-2019	Servizi Italia S.p.A. / Asl Pescara (in del. 24/12/2017)	2019	2019	Annullamento aggiudicazione gara del 550/2019				€ 9.500	€ 9.500	POSSIBILE	80%	100%	€ 7.600
IN ATTO	11 (Altro)		1185-2019	Akushaj Xhilda / Asl Pescara	2019	2019	Opposizione sanzione amministrativa		€ 1.550		€ 350	€ 1.900	POSSIBILE	80%	100%	€ 1.520
IN ATTO	08 (Contenzioso del Personale dipendente)		1208-2019	Fusciti Sara (medico di assistenza primaria)	2019	2019	riconoscimento trattamento economico dirigente I livell		Indeterminato		€ 1.000	€ 1.000	POSSIBILE	80%	100%	€ 800
IN ATTO	09 (Contenzioso del Personale convenzionato e non dipendente)		1217-2019	Di Valerio Gianfranco/S.L. n. 3 di Pescara	2019	2019	Indennità A.L.R. dicembre 2016-febbraio 2019 (in faldone MM.M.G.)		€ 10.435		€ 1.673	€ 12.108	POSSIBILE	80%	100%	€ 9.666
IN ATTO	08 (Contenzioso del Personale dipendente)		1232-2019	De Luca Nicola / Asl Pescara	2019	2019	Impugnazione ferie evento formale		Indeterminato		€ 0	€ 0	POSSIBILE	80%	100%	€ 0
IN ATTO	11 (Altro)		1231-2019	Centro Vestino Informatica Coop. / Asl Pescara	2019	2019	Appello sentenza n. 719/2015		Indeterminato		€ 10.640	€ 10.640	POSSIBILE	80%	100%	€ 8.512
IN ATTO	09 (Contenzioso del Personale convenzionato e non dipendente)		403-2019	De Palma Concetta / A.S.L. Pescara	2019	2019	Ind. livelli sanitari (in faldone PP.L.S.)		Indeterminato		€ 1.174	€ 1.174	POSSIBILE	80%	100%	€ 940
IN ATTO	11 (Altro)		1312-2019	Campione - Di Matteo/S.L. Pescara	2019	2019	cassazione sentenza n. 1288/2019 (in delibera n. 1279/2012 - faldoncino)		Indeterminato		€ 0	€ 0	POSSIBILE	80%	100%	€ 0
IN ATTO	09 (Contenzioso del Personale convenzionato e non dipendente)		1311-2019	Cicarelli Gina/S.L. Pescara	2019	2019	Indennità dir. (faldone MM.M.G.)		€ 76.612		€ 600	€ 77.212	POSSIBILE	80%	100%	€ 61.769
IN ATTO	06 (Contenzioso per contestazioni su forniture ed appalti)		1338-2019	Vivisol Spe S.r.l. / Asl Pescara	2019	2019	Impugnazione deliberazione n. 1179/2019				€ 900	€ 900	POSSIBILE	80%	100%	€ 720
IN ATTO	11 (Altro)		1330-2019	Pescara Calcio, Illo Polidoro, Tocco, Diaverum	2019	2019	recupero crediti		€ 238.650		€ 238.650	€ 238.650	POSSIBILE	80%	100%	€ 189.320
IN ATTO	09 (Contenzioso del Personale convenzionato e non dipendente)		1329-2019	Santurbeno Valerio / Asl Pescara	2019	2019	Impugnazione sentenza n. 39/2019 (in del. n. 1063/2017)		€ 28.075		€ 1.757	€ 29.832	POSSIBILE	80%	100%	€ 23.865
IN ATTO	11 (Altro)		1332-2019	Pagnani Alessandra + 1 / Asl Pescara	2019	2019	Impugnazione sentenza n. 104/2019		€ 574.964		€ 1.020	€ 575.984	POSSIBILE	80%	100%	€ 460.767
IN ATTO	09 (Contenzioso del Personale convenzionato e non dipendente)		1359-2019	Di Valerio Gianfranco / A.S.L. Pescara	2019	2019	ADI e Pip novembre 2017/gennaio 2019 (in faldone MM.M.G.)		€ 652		€ 329	€ 981	POSSIBILE	80%	100%	€ 764
IN ATTO	05 (Contestazioni su controllo delle prestazioni rese da baccedilii)		1331-2019	Centro Fisiochinesiterapico dr.ssa Masci s.a.s. / Asl Pescara	2019	2019	Appello sentenza per Pagamento prestazioni sanitarie anno 2009		€ 113.562		€ 1.785	€ 115.147	POSSIBILE	80%	100%	€ 92.117

(1) STATO DEL CONTENZIOSO	(2) CODICE DELL'OGGETTO DEL CONTENZIOSO	(3) ATTO GIURIDICO PIU' RECENTE	(4) N. FASCICOLO INTERNO	(5) ATTORRE/ RICORRENTE	(6) ANNO DI COMPETENZA	(7) ANNO DI INIZIO DEL CONTENZIOSO	(8) RELAZIONE TECNICA	(9) PROSSIMA DATA VALIDA	(10) QUOTA CAPITALE (Valori non contabilizzati)	(11) INTERESSI/RIVALUTAZIONI MONETARIE	(12) SPESE LEGALI	TOTALE IMPORTO PASSIVITA' POTENZIALE al 31/12/2019	(13) VALUTAZIONE DEL RISCHIO DI SOCCOMBENZA	(14) % DI COPERTURA DELLA PASSIVITA' POTENZIALE (DA 0% A 100%) Stimata al 2019	(15) ACCANTONAMENTI A FONDO RISCHI AL 31/12/2019	VALORE DI COPERTURA DELLA PASSIVITA' POTENZIALE (Fondo Rischi 2019)
IN ATTO	09 (Contenzioso del Personale convenzionato e non dipendente)	memorie difensive	1339-2019	Di Valerio Gianfranco / A.S.L. Pescara	2019	2019	scelta assistiti (in faldone MM.M.G.)		€ 556		€ 290	€ 846	POSSIBILE	80%	100%	€ 677
IN ATTO	11 (Altro)	memorie difensive	1315-2019	Life Pescara odv	2019	2019	costituzione di parte civile		€ 41.703		€ 500	€ 42.203	POSSIBILE	80%	100%	€ 33.762
IN ATTO	06 (Contenzioso per contestazioni su forniture ed appalti)	memorie difensive	1385-2019	Omnia Servitù / Asl Pescara	2019	2019	Impugnazione gara gestione e trattamento acqua				€ 1.800	€ 1.800	POSSIBILE	80%	100%	€ 1.440
IN ATTO	07 (Contenzioso per ritardo / mancato pagamento)	memorie difensive	1384-2019 (A)	Vittoria Spe S.r.l. / Asl Pescara	2019	2019	Risarcimento inferno 2010-2013 decrazione tariffaria				€ 10.000	€ 10.000	POSSIBILE	80%	100%	€ 8.000
IN ATTO	07 (Contenzioso per ritardo / mancato pagamento)	memorie difensive	1384-2019 (B)	Vittoria Spe S.r.l. / Asl Pescara	2019	2019	opposizione decreto ingiuntivo n. 1462/2019 interessi mora 2006-2017				€ 10.000	€ 10.000	POSSIBILE	80%	100%	€ 8.000
IN ATTO	07 (Contenzioso per ritardo / mancato pagamento)	memorie difensive	1384-2019 (C)	Vittoria Spe S.r.l. / Asl Pescara	2019	2019	opposizione decreto ingiuntivo n. 1551/2019 interessi mora 2010-2017				€ 10.000	€ 10.000	POSSIBILE	80%	100%	€ 8.000
IN ATTO	05 (Contestazioni su controllo delle prestazioni rese da accredited)	memorie difensive	1394-2019	Fisioter / Asl Pescara	2019	2019	ricorso in cassazione sent. 1608/19 (in 963/2013)		Indeterminato		€ 5.131	€ 5.131	POSSIBILE	80%	100%	€ 4.105
IN ATTO	11 (Altro)	memorie difensive	1425-2019	Di Matteo Maria Rosa (per Valletta Leonardo) / A.S.L. n. 3 di Pescara	2019	2019	ricorso ex art. 700 c.p.c. medicina riabilitativa cod. 56		Indeterminato		€ 500	€ 500	POSSIBILE	80%	100%	€ 400
IN ATTO	09 (Contenzioso del Personale convenzionato e non dipendente)	memorie difensive	1433-2019	Crocenzi Massimo Alessandro/A.S.L. Pescara	2019	2019	Impugnazione sentenza n. 5932018 del Tribunale di Pescara (in delibera n. 849/2017)		Indeterminato		€ 1.601	€ 1.601	POSSIBILE	80%	100%	€ 1.281
IN ATTO	09 (Contenzioso del Personale convenzionato e non dipendente)	memorie difensive	1512-2019	Accorona Attilio + 78/A.S.L. n. 3 di Pescara	2019	2019	Indennità A.I.R. GENNAIO 2017/LUGLIO 2018 (in faldone MM.M.G.)		Indeterminato		€ 11.900	€ 11.900	POSSIBILE	80%	100%	€ 9.520
IN ATTO	08 (Contenzioso del Personale dipendente)	memorie difensive	1505-2019	Ruscitti Ornella/A.S.L. Pescara	2019	2019	tempo tuta (in delibera n. 2172018 - Faldone tempo tuta)		Indeterminato		€ 988	€ 988	POSSIBILE	80%	100%	€ 791
IN ATTO	08 (Contenzioso del Personale dipendente)	memorie difensive	1505-2019 bis	Di Paolo Giustina/A.S.L. Pescara	2019	2019	tempo tuta (in delibera n. 2172018 - Faldone tempo tuta)		Indeterminato		€ 988	€ 988	POSSIBILE	80%	100%	€ 791
IN ATTO	09 (Contenzioso del Personale convenzionato e non dipendente)	memorie difensive	1495-2019	Basile L., Bonatesta P., Vincelli V., Cappellucci D. / A.S.L. n. 3 Pescara	2019	2019	Indennità AIR (PP.L.S.)		€ 120.000		€ 1.757	€ 121.757	POSSIBILE	80%	100%	€ 97.405
IN ATTO	11 (Altro)	memorie difensive	1519-2019	Antonucci Rodolfo + Fajeta Fulvio / A.S.L. n. 3 di Pescara	2019	2019	art. 81, 110, 479 e 640, comma 2, c.p. costituzione responsabile civile		Indeterminato		€ 922	€ 922	POSSIBILE	80%	100%	€ 738
IN ATTO	11 (Altro)	memorie difensive	1541-2019	Coop. Sociale Ambra scpa / Asl Pescara	2019	2019	Atto citazione pagamento farmaci (in delibera n. 1541/2019)		€ 20.257		€ 1.800	€ 22.057	POSSIBILE	80%	100%	€ 17.648
IN ATTO	08 (Contenzioso del Personale dipendente)	memorie difensive	1535-2019	Andreoli Mara / Asl Pescara	2019	2019	Appello sentenza n. 630/2018 (in Del. 354/2017)		Indeterminato		€ 700	€ 700	POSSIBILE	80%	100%	€ 560



695

**AZIENDA SANITARIA LOCALE DI PESCARA**  
U.O.C. DIREZIONE AMMINISTRATIVA DEL TERRITORIO  
G.A.C.E.P.  
GESTIONE ACCORDI CONTRATTUALI EROGATORI PRIVATI  
Via R. Paolini n. 47 - 65124 Pescara  
Tel. 085/4254955 – Fax. 085/4254970

**Prot. 0069897/20**

**Pescara, 25 maggio 2020**

Al Direttore  
UOC Bilancio e Gestione  
Economica e Finanziaria  
Dott.ssa Maria Ruffini  
SEDE

E p.c. Al Direttore Amministrativo  
Dott. Paolo Zappalà

**Oggetto: Richiesta dati per la chiusura del Bilancio 2019.**

In relazione alle operazioni di chiusura del Bilancio Esercizio 2019 ed a riscontro della V.sa Nota Prot.n.0068801/20 del 22/05/20120 con la presente si comunica quanto segue.

Si invia in allegato il prospetto dei costi di competenza al 31/12/2019, sostenuti dall'Azienda per l'acquisto delle prestazioni rese dalle strutture private accreditate.

Si segnala che, relativamente alla sottoscrizione dei contratti negoziali per l'anno 2019, la Regione ha provveduto ad inviare copia di tutti i contratti medesimi sottoscritti dalle Strutture, ammesse alla negoziazione per ciascuna tipologia di prestazione sanitaria e/o socio-sanitaria. Non è stato trasmesso, in quanto non sottoscritto dalla ASL di Chieti, il contratto negoziale per prestazioni ambulatoriali relativo alla struttura Synergo-Pierangeli a causa della mancata emissione di note credito per extrabudget relative all'anno 2018 richieste dalla ASL di Chieti ed emesse in misura inferiore all'importo corretto.

Per quanto concerne l'indicazione di un eventuale importo da accantonare al "Fondo rischi" connessi all'acquisto di prestazioni sanitarie da privato per il periodo 01.01.2019/31.12.2019, a copertura del rischio di non emissione delle note di credito richieste da questo Ufficio alle strutture private accreditate si fa presente quanto segue:

- 1) Alla data odierna, causa prima il fatto che alcune strutture private accreditate abbiano inviato le ultime fatture di competenza 2019 per prestazioni contrattualizzate anche sino a fine febbraio/inizi marzo e successivamente l'insorgere dell'emergenza da COVID, non si



**AZIENDA SANITARIA LOCALE DI PESCARA**  
**U.O.C. DIREZIONE AMMINISTRATIVA DEL TERRITORIO**  
**G.A.C.E.P.**  
**GESTIONE ACCORDI CONTRATTUALI EROGATORI PRIVATI**  
**Via R. Paolini n. 47 - 65124 Pescara**  
**Tel. 085/4254955 – Fax. 085/4254970**

è ancora completato l'iter per la liquidazione dei saldi dell'anno 2019 cui è propedeutica la completa e precisa determinazione di tutto il fatturato prodotto in eccedenza rispetto ai tetti di spesa stabiliti (fatturato in extrabudget) e tale adempimento deve necessariamente considerare anche poste extra contabili che concorrono all'attingimento del budget quali gli importi percepiti a titolo di acconto dalle strutture per ticket e quota fissa. Va quindi considerato che l'iter di chiusura dell'annualità è pertanto ad oggi in corso e solo all'esito della definizione del credito liquido certo ed esigibile sarà possibile richiedere le relative note di credito. In particolare le verifiche ispettive dell'anno 2019 si sono concluse solo parzialmente per le note vicende COVID e non sono pervenuti i verbali dell'ultima parte dell'anno da parte del NOC1 e del NOC3; solo il NOC2 ha pressoché completato le verifiche di propria competenza. Le procedure di liquidazione hanno anche risentito del fatto che gli operatori non hanno potuto consultare la documentazione ed il materiale cartaceo presente fisicamente in ufficio in quanto operanti da metà marzo in modalità lavorativa smart-working;

- 2) Per effetto di quanto esposto al punto 1 le relative richieste di nota credito sono state inviate solo per quelle strutture per le quali è già stato determinato l'extrabudget e la relativa ricezione del documento contabile richiesto necessita dei necessari tempi tecnici di invio da parte della struttura e di ricezione, protocollazione e assegnazione sul gestionale a questo Ufficio da parte della nostra ASL;
- 3) Solo ad esito dell'esito di quanto al punto 2 sarà possibile determinare, in via ipotetica e prudenziale, se e per quali strutture la nota di credito richiesta non verrà emessa e pertanto segnalare la fattispecie a codesto Ufficio;
- 4) Analogo discorso vale anche per quelle prestazioni che, pur fatturate entro budget, devono essere poste in stato di non liquidabilità in ragione di decurtazioni derivanti dai verbali ispettivi del nucleo operativo di controllo e/o di altre procedure previste dalla vigente normativa regionale da calcolarsi sull'intera produzione complessiva annuale (ex. Dca n. 50/2011 per le strutture ospedaliere). Gli esiti di tali verbali non risultano essere pervenuti a copertura delle verifiche a tutto il 31.12.2019 e anche i conteggi comportanti ulteriori decurtazioni non sono stati ancora effettuati viste le tempistiche tecniche fisiologiche che



**AZIENDA SANITARIA LOCALE DI PESCARA**  
**U.O.C. DIREZIONE AMMINISTRATIVA DEL TERRITORIO**  
**G.A.C.E.P.**  
**GESTIONE ACCORDI CONTRATTUALI EROGATORI PRIVATI**  
 Via R. Paolini n. 47 - 65124 Pescara  
 Tel. 085/4254955 – Fax. 085/4254970

ne prevedono il calcolo nei primi mesi successivi alla chiusura dell'esercizio di riferimento.


Alla luce di quanto esposto e viste nel contempo le indicazioni operative sulla formazione del Bilancio d'Esercizio e dei criteri da adottare per l'iscrizione a Bilancio delle note credito da ricevere relative alla prestazioni erogate dalla strutture private accreditate forniti dalla Regione Abruzzo (Dipartimento Sanità Servizio Programmazione Economico Finanziaria e Finanziamento SSR) con propria nota Prot.n.R.A./20/DPF012 del 21/05/2020, si procede comunque - tenuto conto della provvisorietà del dato - ad inviare in allegato a codesto Ufficio gli importi delle note di credito per extrabudget per ora individuate, preavvisando sin d'ora che sarà nostra cura comunicare eventuali variazioni in aumento o in diminuzione sui citati importi al completamento delle istruttorie di liquidazione saldi 2019.

Si assicura che questo Ufficio provvederà a fornire l'indicazione dell'importo definitivo da accantonare al Fondo rischi non appena concluse le operazioni di chiusura liquidatoria riferita all'anno 2019 e a ricezione completa dei verbali ispettivi sopra citati.

Si provvede, infine, ad inviare in allegato alla presente tabella riepilogativa delle note di credito sino ad ora formalmente richieste alle strutture interessate.

Nel restare a disposizione per eventuali ulteriori chiarimenti si inviano cordiali saluti.

Il Direttore U.O.C.  
 Direzione Amministrativa del Territorio  
 Dott. Alberto Cianci



DETTAGLIO ACQUISTI DI SERVIZI SANITARI - DA PRIVATO	Tipologia di prestazione	Anno di competenza	Importo fatturato		Budget / Tetto annuale	Fatturato extra budget	Note di credito per extrabudget
			Regionale	Extra-regionale			
C.D.C. VILLA SERENA	Ricoveri	2019	35.692.815	3.254.854	37.973.805	973.864	973.864
C.D.C. SYNERGO	Ricoveri	2019	29.981.744	5.172.077	35.153.521	299	299
C.D.C. VILLA SERENA	Residenze protette Psicosocializzazione	2019	8.836.167	-	8.578.336	257.831	257.831
C.D.C. VILLA SERENA	R.S.A.	2019	2.063.291	-	1.861.701	201.590	201.590
C.I.S.E.	R.S.A.	2019	615.499	-	737.496	-	-
CASA DI CURA MEDAGLIA D'ORO DE CESARIS S.P.A.	R.S.A.	2019	2.452.477	-	2.402.007	50.470	50.470
IL GIARDINO	R.A.	2019	792.595	-	772.776	19.819	19.819
TERME DI POPOLI	Termali	2019	725.464	40.586	769.864	-	-
TERME DI CARAMANICO	Termali	2019	991.081	154.332	2.516.305	-	-
IST. DON ORIONE	Riabilitazione	2019	3.936.952	-	3.919.657	17.295	17.295
FOND. PAPA PAOLO VI	Riabilitazione	2019	8.849.106	-	8.723.717	125.390	125.390
SAN STEF AR SRL	Riabilitazione	2019	1.703.514	-	1.703.625	-	-
CENTRO DI SOLIDARIETA' ASS.GRUP.S. ONLUS	Riabilitazione	2019	175.878	-	188.123	-	-
C.D.C. VILLA SERENA	Ambulatoriale Case di Cura	2019	3.740.581	94.729	3.706.204	129.106	129.106
C.D.C. SYNERGO	Ambulatoriale Case di Cura	2019	3.009.054	66.897	3.100.444	-	-
ISTITUTO DON ORIONE	Ambulatoriale Altri Privati	2019	149.108	151	141.137	8.122	8.122
CENTRO FISIOKINESITERAPICO DELLA DOT.MASCI GIOVANNA & C.S.A.S.	Ambulatoriale Altri Privati	2019	275.157	1.170	274.626	1.701	1.701
VUZA MARIA & C.S.A.S.	Ambulatoriale Altri Privati	2019	217.295	1.402	218.182	515	515
FISIOTER S.A.S.	Ambulatoriale Altri Privati	2019	395.076	8.586	403.623	38	38
CLINITEST S.R.L.	Ambulatoriale Altri Privati	2019	52.364	183	51.611	936	936
CO.PAN SAS ISTITUTO DI FISIOKINESITERAPIA	Ambulatoriale Altri Privati	2019	142.516	600	135.987	7.129	7.129
AR SNC STUDIO DI RADIOLOGIA	Ambulatoriale Altri Privati	2019	74.526	428	75.011	-	-
COLAROSI ROBERTO & C. SAS	Ambulatoriale Altri Privati	2019	108.496	-	109.575	-	-
RADIOLOGIA MEDICA REGINA	Ambulatoriale Altri Privati	2019	110.200	988	112.961	-	-
BLEU SRL RADIOLOGIA	Ambulatoriale Altri Privati	2019	389.598	3.420	365.863	27.154	27.154
DOTT. ROLANDO COLLECCHIO	Ambulatoriale Altri Privati	2019	33.613	99	23.833	9.879	9.879
CONSORZIO GRUPPO ATQ	Ambulatoriale Altri Privati	2019	1.033.445	13.810	1.035.060	12.195	12.195
111EECAPRE S R L	Ambulatoriale Altri Privati	2019	572.172	-	570.850	100	100

<b>DETTAGLIO ACQUISTI DI SERVIZI SANITARI - DA PRIVATO</b>	<b>Tipologia di prestazione</b>	<b>Anno di competenza</b>	<b>Importo fatturato</b>		<b>Budget / Tetto annuale</b>	<b>Fatturato extra budget</b>	<b>Note di credito per extra budget</b>
			Extra-regionale	Regionale			
<b>DOTT.SSA ORLANDI</b>	Branche a visita	2019	7.887	16.067	22.554		
			Extra-regionale	Regionale			
<b>DOTT. MINICUCCI</b>	Branche a visita	2019	20.459	572	22.706		
			Extra-regionale	Regionale			







700

**AZIENDA SANITARIA LOCALE DI PESCARA**  
U.O.C. DIREZIONE AMMINISTRATIVA DEL TERRITORIO  
G.A.C.E.P.  
**GESTIONE ACCORDI CONTRATTUALI EROGATORI PRIVATI**  
Via R. Paolini n. 47 - 65124 Pescara  
Tel. 085/4254955 – Fax. 085/4254970

Prot. 0071635/20

Pescara, 28 maggio 2020

A mezzo PEC

Spett.le  
Casa di Cura Privata  
DOTT. ROLANDO  
COLLEVECCHIO

e p.c. al **S.E.F. ASL Pescara**  
Dr.ssa Maria RUFFINI  
**S E D E**

e p.c. alla **Direzione Regionale**  
Politiche della Salute  
Via Conte di Ruvo, 74  
65127 **PESCARA**

**OGGETTO: Richiesta nota credito extra-budget – anno 2019**

Con la presente si comunica che nel corso dell'anno 2019 la Vostra struttura, a fronte del budget di € 23.833 indicato nel contratto sottoscritto per prestazioni di Laboratorio, ha prodotto un fatturato totale pari ad € 33.712,18 dal quale residua una produzione di € 9.879,18 non remunerabile in quanto eccedente il tetto massimo di spesa assegnato.

Vi invitiamo, pertanto, ad emettere specifica **NOTA DI CREDITO** di € 9.879,18 a titolo di "extrabudget" per il fatturato eccedente il tetto di spesa assegnato per l'annualità 2019.

Considerato che dal giorno 23 marzo 2020 questo Ufficio liquidatore svolge in modo pieno le proprie attività nella modalità dello "smart working" in ragione dell'emergenza nazionale per COVID-19 come prescritto dalla vigente normativa nazionale, si precisa che le operazioni di predisposizione della presente nota sono state effettuate in una situazione lavorativa non ordinaria e di emergenza e ci si riserva, ad un controllo successivo, di effettuare le opportune integrazioni e/o rettifiche in sede di liquidazione dei saldi.

Distinti saluti.

G.A.C.E.P.

Il Direttore U.O.C.  
Direzione Amministrativa del Territorio  
Dott. Alberto Ciampi

701



**AZIENDA SANITARIA LOCALE DI PESCARA**  
U.O.C. DIREZIONE AMMINISTRATIVA DEL TERRITORIO  
G.A.C.E.P.  
GESTIONE ACCORDI CONTRATTUALI EROGATORI PRIVATI  
Via R. Paolini n. 47 - 65124 Pescara  
Tel. 085/4254955 – Fax. 085/4254970

Prot. 0071635/20

Pescara, 28 maggio 2020

A mezzo PEC

Spett.le  
Casa di Cura Privata  
BLEU SRL RADIOLOGIA

e p.c. al S.E.F. ASL Pescara  
Dr.ssa Maria RUFFINI  
S E D E

e p.c. alla Direzione Regionale  
Politiche della Salute  
Via Conte di Ruvo, 74  
65127 PESCARA

**OGGETTO: Richiesta nota credito extra-budget – anno 2019**

Con la presente si comunica che nel corso dell'anno 2019 la Vostra struttura, a fronte del budget di € 365.863 indicato nel contratto sottoscritto per prestazioni di Specialistica Ambulatoriale, ha prodotto un fatturato totale pari ad € 393.017,41 dal quale residua una produzione di € 27.154,41 non remunerabile in quanto eccedente il tetto massimo di spesa assegnato.


Vi invitiamo, pertanto, ad emettere specifica **NOTA DI CREDITO** di € 27.154,41 a titolo di "extrabudget" per il fatturato eccedente il tetto di spesa assegnato per l'annualità 2019.

Considerato che dal giorno 23 marzo 2020 questo Ufficio liquidatore svolge in modo pieno le proprie attività nella modalità dello "smart working" in ragione dell'emergenza nazionale per COVID-19 come prescritto dalla vigente normativa nazionale, si precisa che le operazioni di predisposizione della presente nota sono state effettuate in una situazione lavorativa non ordinaria e di emergenza e ci si riserva, ad un controllo successivo, di effettuare le opportune integrazioni e/o rettifiche in sede di liquidazione dei saldi.

Distinti saluti.

G.A.C.E.P.

Il Direttore U.O.C.  
Direzione Amministrativa del Territorio  
Dott. Alberto Cianci



702



**AZIENDA SANITARIA LOCALE DI PESCARA**  
**U.O.C. DIREZIONE AMMINISTRATIVA DEL TERRITORIO**  
**G.A.C.E.P.**  
**GESTIONE ACCORDI CONTRATTUALI EROGATORI PRIVATI**  
 Via R. Paolini n. 47 - 65124 Pescara  
 Tel. 085/4254955 – Fax. 085/4254970

**Prot. 0071635/20**

**Pescara, 28 maggio 2020**

**A mezzo PEC**

Spett.le  
 Casa di Cura Privata  
 LIFECARE S.R.L.

e p.c. al **S.E.F. ASL Pescara**  
**Dr.ssa Maria RUFFINI**  
**S E D E**

e p.c. alla **Direzione Regionale**  
**Politiche della Salute**  
 Via Conte di Ruvo, 74  
 65127 **PESCARA**

**OGGETTO: Richiesta nota credito extra-budget – anno 2019**

Con la presente si comunica che nel corso dell'anno 2019 la Vostra struttura, a fronte del budget di € 579.959 indicato nel contratto sottoscritto per prestazioni di Specialistica Ambulatoriale, ha prodotto un fatturato totale pari ad € 580.059,05 dal quale residua una produzione di € 100,05 non remunerabile in quanto eccedente il tetto massimo di spesa assegnato.


Vi invitiamo, pertanto, ad emettere specifica **NOTA DI CREDITO** di € 100,05 a titolo di "extrabudget" per il fatturato eccedente il tetto di spesa assegnato per l'annualità 2019.

Considerato che dal giorno 23 marzo 2020 questo Ufficio liquidatore svolge in modo pieno le proprie attività nella modalità dello "smart working" in ragione dell'emergenza nazionale per COVID-19 come prescritto dalla vigente normativa nazionale, si precisa che le operazioni di predisposizione della presente nota sono state effettuate in una situazione lavorativa non ordinaria e di emergenza e ci si riserva, ad un controllo successivo, di effettuare le opportune integrazioni e/o rettifiche in sede di liquidazione dei saldi.

Distinti saluti.

G.A.C.E.P.

Il Direttore U.O.C.  
 Direzione Amministrativa del Territorio  
 Dott. Alberto Cianci



703



**AZIENDA SANITARIA LOCALE DI PESCARA**  
U.O.C. DIREZIONE AMMINISTRATIVA DEL TERRITORIO  
G.A.C.E.P.  
GESTIONE ACCORDI CONTRATTUALI EROGATORI PRIVATI  
Via R. Paolini n. 47 - 65124 Pescara  
Tel. 085/4254955 – Fax. 085/4254970

Prot. 0071635/20

Pescara, 28 maggio 2020

A mezzo PEC

Spett.le  
Casa di Cura Privata  
CONSORZIO GRUPPO ATQ

e p.c. al **S.E.F. ASL Pescara**  
Dr.ssa Maria RUFFINI  
**S E D E**

e p.c. alla **Direzione Regionale**  
Politiche della Salute  
Via Conte di Ruvo, 74  
65127 **PESCARA**

**OGGETTO: Richiesta nota credito extra-budget – anno 2019**

Con la presente si comunica che nel corso dell'anno 2019 la Vostra struttura, a fronte del budget di € 1.035.060 indicato nel contratto sottoscritto per prestazioni di Specialistica Ambulatoriale, ha prodotto un fatturato totale pari ad € 1.047.254,52 dal quale residua una produzione di € 12.194,52 non remunerabile in quanto eccedente il tetto massimo di spesa assegnato.

Vi invitiamo, pertanto, ad emettere specifica **NOTA DI CREDITO** di € 12.194,52 a titolo di "extrabudget" per il fatturato eccedente il tetto di spesa assegnato per l'annualità 2019.

Considerato che dal giorno 23 marzo 2020 questo Ufficio liquidatore svolge in modo pieno le proprie attività nella modalità dello "smart working" in ragione dell'emergenza nazionale per COVID-19 come prescritto dalla vigente normativa nazionale, si precisa che le operazioni di predisposizione della presente nota sono state effettuate in una situazione lavorativa non ordinaria e di emergenza e ci si riserva, ad un controllo successivo, di effettuare le opportune integrazioni e/o rettifiche in sede di liquidazione dei saldi.

Distinti saluti.

G.A.C.E.P.

Il Direttore U.O.C.  
Direzione Amministrativa del Territorio  
Dot. Alberto Cianci



704

**AZIENDA SANITARIA LOCALE DI PESCARA**  
U.O.C. DIREZIONE AMMINISTRATIVA DEL TERRITORIO  
G.A.C.E.P.  
GESTIONE ACCORDI CONTRATTUALI EROGATORI PRIVATI  
Via R. Paolini n. 47 - 65124 Pescara  
Tel. 085/4254955 – Fax. 085/4254970

Prot. 0071635/20

Pescara, 28 maggio 2020

A mezzo PEC

Spett.le  
Casa di Cura Privata  
CO.PAN SAS ISTITUTO  
DI FISIOKINESITERAPIA

e p.c. al **S.E.F. ASL Pescara**  
Dr.ssa Maria RUFFINI  
**S E D E**

e p.c. alla **Direzione Regionale**  
**Politiche della Salute**  
Via Conte di Ruvo, 74  
65127 **PESCARA**

**OGGETTO: Richiesta nota credito extra-budget – anno 2019**

Con la presente si comunica che nel corso dell'anno 2019 la Vostra struttura, a fronte del budget di € 135.987 indicato nel contratto sottoscritto per prestazioni di Specialistica Ambulatoriale, ha prodotto un fatturato totale pari ad € 143.116,05 dal quale residua una produzione di € 7.129,05 non remunerabile in quanto eccedente il tetto massimo di spesa assegnato.

Vi invitiamo, pertanto, ad emettere specifica **NOTA DI CREDITO** di € 7.129,05 a titolo di "extrabudget" per il fatturato eccedente il tetto di spesa assegnato per l'annualità 2019.

Considerato che dal giorno 23 marzo 2020 questo Ufficio liquidatore svolge in modo pieno le proprie attività nella modalità dello "smart working" in ragione dell'emergenza nazionale per COVID-19 come prescritto dalla vigente normativa nazionale, si precisa che le operazioni di predisposizione della presente nota sono state effettuate in una situazione lavorativa non ordinaria e di emergenza e ci si riserva, ad un controllo successivo, di effettuare le opportune integrazioni e/o rettifiche in sede di liquidazione dei saldi.

Distinti saluti.

G.A.C.E.P.

Il Direttore U.O.C.  
Direzione Amministrativa del Territorio  
Dot. Alberto Ciampi

705



**AZIENDA SANITARIA LOCALE DI PESCARA**  
U.O.C. DIREZIONE AMMINISTRATIVA DEL TERRITORIO  
G.A.C.E.P.  
GESTIONE ACCORDI CONTRATTUALI EROGATORI PRIVATI  
Via R. Paolini n. 47 - 65124 Pescara  
Tel. 085/4254955 – Fax. 085/4254970

Prot. 0071635/20

Pescara, 28 maggio 2020

A mezzo PEC

Spett.le  
Casa di Cura Privata  
CLINITEST S.R.L.

e p.c. al **S.E.F. ASL Pescara**  
Dr.ssa Maria RUFFINI  
**S E D E**

e p.c. alla **Direzione Regionale**  
Politiche della Salute  
Via Conte di Ruvo, 74  
65127 **PESCARA**

**OGGETTO: Richiesta nota credito extra-budget – anno 2019**

Con la presente si comunica che nel corso dell'anno 2019 la Vostra struttura, a fronte del budget di € 51.611 indicato nel contratto sottoscritto per prestazioni di Laboratorio, ha prodotto un fatturato totale pari ad € 52.546,88 dal quale residua una produzione di € 935,88 non remunerabile in quanto eccedente il tetto massimo di spesa assegnato.

Vi invitiamo, pertanto, ad emettere specifica **NOTA DI CREDITO** di € 935,88 a titolo di "extrabudget" per il fatturato eccedente il tetto di spesa assegnato per l'annualità 2019.

Considerato che dal giorno 23 marzo 2020 questo Ufficio liquidatore svolge in modo pieno le proprie attività nella modalità dello "smart working" in ragione dell'emergenza nazionale per COVID-19 come prescritto dalla vigente normativa nazionale, si precisa che le operazioni di predisposizione della presente nota sono state effettuate in una situazione lavorativa non ordinaria e di emergenza e ci si riserva, ad un controllo successivo, di effettuare le opportune integrazioni e/o rettifiche in sede di liquidazione dei saldi.

Distinti saluti.

G.A.C.E.P.

Il Direttore U.O.C.  
Direzione Amministrativa del Territorio  
Dott. Alberto Cianci



**AZIENDA SANITARIA LOCALE DI PESCARA**  
**U.O.C. DIREZIONE AMMINISTRATIVA DEL TERRITORIO**  
**G.A.C.E.P.**  
**GESTIONE ACCORDI CONTRATTUALI EROGATORI PRIVATI**  
 Via R. Paolini n. 47 - 65124 Pescara  
 Tel. 085/4254955 – Fax. 085/4254970

Prot. 0071635/20

Pescara, 28 maggio 2020

A mezzo PEC

Spett.le  
 Casa di Cura Privata  
 FISIOTER S.A.S.

e p.c. al **S.E.F. ASL Pescara**  
**Dr.ssa Maria RUFFINI**  
**S E D E**

e p.c. alla **Direzione Regionale**  
**Politiche della Salute**  
 Via Conte di Ruvo, 74  
 65127 **PESCARA**

**OGGETTO: Richiesta nota credito extra-budget – anno 2019**

Con la presente si comunica che nel corso dell'anno 2019 la Vostra struttura, a fronte del budget di € 403.623 indicato nel contratto sottoscritto per prestazioni di Specialistica Ambulatoriale, ha prodotto un fatturato totale pari ad € 403.661,36 dal quale residua una produzione di € 38,36 non remunerabile in quanto eccedente il tetto massimo di spesa assegnato.

Vi invitiamo, pertanto, ad emettere specifica **NOTA DI CREDITO** di € 38,36 a titolo di "extrabudget" per il fatturato eccedente il tetto di spesa assegnato per l'annualità 2019.

Considerato che dal giorno 23 marzo 2020 questo Ufficio liquidatore svolge in modo pieno le proprie attività nella modalità dello "smart working" in ragione dell'emergenza nazionale per COVID-19 come prescritto dalla vigente normativa nazionale, si precisa che le operazioni di predisposizione della presente nota sono state effettuate in una situazione lavorativa non ordinaria e di emergenza e ci si riserva, ad un controllo successivo, di effettuare le opportune integrazioni e/o rettifiche in sede di liquidazione dei saldi.

Distinti saluti.

G.A.C.E.P.

Il Direttore U.O.C.  
 Direzione Amministrativa del Territorio  
 Dott. Alberto Ciampi



707



**AZIENDA SANITARIA LOCALE DI PESCARA**  
U.O.C. DIREZIONE AMMINISTRATIVA DEL TERRITORIO  
G.A.C.E.P.  
GESTIONE ACCORDI CONTRATTUALI EROGATORI PRIVATI  
Via R. Paolini n. 47 - 65124 Pescara  
Tel. 085/4254955 – Fax. 085/4254970

Prot. 0071635/20

Pescara, 28 maggio 2020

A mezzo PEC

Spett.le  
Casa di Cura Privata  
VUZA MARIA & C S.A.S.

e p.c. al **S.E.F. ASL Pescara**  
Dr.ssa Maria RUFFINI  
**S E D E**

e p.c. alla **Direzione Regionale**  
Politiche della Salute  
Via Conte di Ruvo, 74  
65127 **PESCARA**

**OGGETTO: Richiesta nota credito extra-budget – anno 2019**

Con la presente si comunica che nel corso dell'anno 2019 la Vostra struttura, a fronte del budget di € 218.182 indicato nel contratto sottoscritto per prestazioni di Specialistica Ambulatoriale, ha prodotto un fatturato totale pari ad € 218.696,87 dal quale residua una produzione di € 514,87 non remunerabile in quanto eccedente il tetto massimo di spesa assegnato.

Vi invitiamo, pertanto, ad emettere specifica **NOTA DI CREDITO** di € 514,87 a titolo di "extrabudget" per il fatturato eccedente il tetto di spesa assegnato per l'annualità 2019.

Considerato che dal giorno 23 marzo 2020 questo Ufficio liquidatore svolge in modo pieno le proprie attività nella modalità dello "smart working" in ragione dell'emergenza nazionale per COVID-19 come prescritto dalla vigente normativa nazionale, si precisa che le operazioni di predisposizione della presente nota sono state effettuate in una situazione lavorativa non ordinaria e di emergenza e ci si riserva, ad un controllo successivo, di effettuare le opportune integrazioni e/o rettifiche in sede di liquidazione dei saldi.

Distinti saluti.

G.A.C.E.P.

Il Direttore U.O.C.  
Direzione Amministrativa del Territorio  
Dott. Alberto Cianci



708

**AZIENDA SANITARIA LOCALE DI PESCARA**  
U.O.C. DIREZIONE AMMINISTRATIVA DEL TERRITORIO  
G.A.C.E.P.  
GESTIONE ACCORDI CONTRATTUALI EROGATORI PRIVATI  
Via R. Paolini n. 47 - 65124 Pescara  
Tel. 085/4254955 – Fax. 085/4254970

Prot. 0071635/20

Pescara, 28 maggio 2020

A mezzo PEC

Spett.le  
Casa di Cura Privata  
CENTRO  
FISIOCHINESITERAPICO  
DELLA DOTT.SSA MASCIO  
GIOVANNA & C. S.A.S.

e p.c. al **S.E.F. ASL Pescara**  
Dr.ssa Maria RUFFINI  
S E D E

e p.c. alla **Direzione Regionale**  
Politiche della Salute  
Via Conte di Ruvo, 74  
65127 PESCARA

**OGGETTO: Richiesta nota credito extra-budget – anno 2019**

Con la presente si comunica che nel corso dell'anno 2019 la Vostra struttura, a fronte del budget di € 274.626 indicato nel contratto sottoscritto per prestazioni di Specialistica Ambulatoriale, ha prodotto un fatturato totale pari ad € 276.326,67 dal quale residua una produzione di € 1.700,67 non remunerabile in quanto eccedente il tetto massimo di spesa assegnato.


Vi invitiamo, pertanto, ad emettere specifica **NOTA DI CREDITO** di € 1.700,67 a titolo di "extrabudget" per il fatturato eccedente il tetto di spesa assegnato per l'annualità 2019.

Considerato che dal giorno 23 marzo 2020 questo Ufficio liquidatore svolge in modo pieno le proprie attività nella modalità dello "smart working" in ragione dell'emergenza nazionale per COVID-19 come prescritto dalla vigente normativa nazionale, si precisa che le operazioni di predisposizione della presente nota sono state effettuate in una situazione lavorativa non ordinaria e di emergenza e ci si riserva, ad un controllo successivo, di effettuare le opportune integrazioni e/o rettifiche in sede di liquidazione dei saldi.

Distinti saluti.

G.A.C.E.P.

Il Direttore U.O.C.  
Direzione Amministrativa del Territorio  
Dott. Alberto Cianci



709



**AZIENDA SANITARIA LOCALE DI PESCARA**  
U.O.C. DIREZIONE AMMINISTRATIVA DEL TERRITORIO  
G.A.C.E.P.  
GESTIONE ACCORDI CONTRATTUALI EROGATORI PRIVATI  
Via R. Paolini n. 47 - 65124 Pescara  
Tel. 085/4254955 – Fax. 085/4254970

Prot. 0071635/20

Pescara, 28 maggio 2020

A mezzo PEC

Spett.le  
Casa di Cura Privata  
ISTITUTO DON ORIONE

e p.c. al **S.E.F. ASL Pescara**  
Dr.ssa Maria RUFFINI  
**S E D E**

e p.c. alla **Direzione Regionale**  
Politiche della Salute  
Via Conte di Ruvo, 74  
65127 **PESCARA**

**OGGETTO: Richiesta nota credito extra-budget – anno 2019**

Con la presente si comunica che nel corso dell'anno 2019 la Vostra struttura, a fronte del budget di € 141.137 indicato nel contratto sottoscritto per prestazioni di Specialistica Ambulatoriale, ha prodotto un fatturato totale pari ad € 149.258,80 dal quale residua una produzione di € 8.121,80 non remunerabile in quanto eccedente il tetto massimo di spesa assegnato.

Vi invitiamo, pertanto, ad emettere specifica **NOTA DI CREDITO di € 8.121,80** a titolo di "extrabudget" per il fatturato eccedente il tetto di spesa assegnato per l'annualità 2019.

Considerato che dal giorno 23 marzo 2020 questo Ufficio liquidatore svolge in modo pieno le proprie attività nella modalità dello "smart working" in ragione dell'emergenza nazionale per COVID-19 come prescritto dalla vigente normativa nazionale, si precisa che le operazioni di predisposizione della presente nota sono state effettuate in una situazione lavorativa non ordinaria e di emergenza e ci si riserva, ad un controllo successivo, di effettuare le opportune integrazioni e/o rettifiche in sede di liquidazione dei saldi.

Distinti saluti.

G.A.C.E.P.

Il Direttore U.O.C.  
Direzione Amministrativa del Territorio  
Dott. Alberto Cianci



710

**AZIENDA SANITARIA LOCALE DI PESCARA**  
U.O.C. DIREZIONE AMMINISTRATIVA DEL TERRITORIO  
G.A.C.E.P.  
GESTIONE ACCORDI CONTRATTUALI EROGATORI PRIVATI  
Via R. Paolini n. 47 - 65124 Pescara  
Tel. 085/4254955 – Fax. 085/4254970

Prot. 0071635/20

Pescara, 28 maggio 2020

A mezzo PEC

Spett.le  
Casa di Cura Privata  
C.D.C. VILLA SERENA

e p.c. al **S.E.F. ASL Pescara**  
Dr.ssa Maria RUFFINI  
**S E D E**

e p.c. alla **Direzione Regionale**  
Politiche della Salute  
Via Conte di Ruvo, 74  
65127 **PESCARA**

**OGGETTO: Richiesta nota credito extra-budget – anno 2019**

Con la presente si comunica che nel corso dell'anno 2019 la Vostra struttura, a fronte del budget di € 3.706.204 indicato nel contratto sottoscritto per prestazioni di Specialistica Ambulatoriale da Case di Cura, ha prodotto un fatturato totale pari ad € 3.835.309,99 dal quale residua una produzione di € 129.105,99 non remunerabile in quanto eccedente il tetto massimo di spesa assegnato.


Vi invitiamo, pertanto, ad emettere specifica **NOTA DI CREDITO** di € 129.105,99 a titolo di "extrabudget" per il fatturato eccedente il tetto di spesa assegnato per l'annualità 2019.

Considerato che dal giorno 23 marzo 2020 questo Ufficio liquidatore svolge in modo pieno le proprie attività nella modalità dello "smart working" in ragione dell'emergenza nazionale per COVID-19 come prescritto dalla vigente normativa nazionale, si precisa che le operazioni di predisposizione della presente nota sono state effettuate in una situazione lavorativa non ordinaria e di emergenza e ci si riserva, ad un controllo successivo, di effettuare le opportune integrazioni e/o rettifiche in sede di liquidazione dei saldi.

Distinti saluti.

G.A.C.E.P.

Il Direttore U.O.C.  
Direzione Amministrativa del Territorio  
Dott. Alberto Ciampi



711



**AZIENDA SANITARIA LOCALE DI PESCARA**  
U.O.C. DIREZIONE AMMINISTRATIVA DEL TERRITORIO  
G.A.C.E.P.  
GESTIONE ACCORDI CONTRATTUALI EROGATORI PRIVATI  
Via R. Paolini n. 47 - 65124 Pescara  
Tel. 085/4254955 – Fax. 085/4254970

Prot. 0071635/20

Pescara, 28 maggio 2020

A mezzo PEC

Spett.le  
Casa di Cura Privata  
FONDAZIONE  
PAPA PAOLO VI

e p.c. al **S.E.F. ASL Pescara**  
Dr.ssa Maria RUFFINI  
S E D E

e p.c. alla **Direzione Regionale**  
Politiche della Salute  
Via Conte di Ruvo, 74  
65127 PESCARA

**OGGETTO: Richiesta nota credito extra-budget – anno 2019**

Con la presente si comunica che nel corso dell'anno 2019 la Vostra struttura, a fronte del budget di € 8.723.716,88 indicato nel contratto sottoscritto per prestazioni di Riabilitazione ex art.26 , ha prodotto un fatturato totale pari ad € 8.849.106,45 dal quale residua una produzione di 125389,57 non remunerabile in quanto eccedente il tetto massimo di spesa assegnato.


Vi invitiamo, pertanto, ad emettere specifica **NOTA DI CREDITO** di € 125.389,57 a titolo di "extrabudget" per il fatturato eccedente il tetto di spesa assegnato per l'annualità 2019.

Considerato che dal giorno 23 marzo 2020 questo Ufficio liquidatore svolge in modo pieno le proprie attività nella modalità dello "smart working" in ragione dell'emergenza nazionale per COVID-19 come prescritto dalla vigente normativa nazionale, si precisa che le operazioni di predisposizione della presente nota sono state effettuate in una situazione lavorativa non ordinaria e di emergenza e ci si riserva, ad un controllo successivo, di effettuare le opportune integrazioni e/o rettifiche in sede di liquidazione dei saldi.

Distinti saluti.

G.A.C.E.P.

Il Direttore U.O.C.  
Direzione Amministrativa del Territorio  
Dott. Alberto Ciampi





**AZIENDA SANITARIA LOCALE DI PESCARA**  
 U.O.C. DIREZIONE AMMINISTRATIVA DEL TERRITORIO  
 G.A.C.E.P.  
 GESTIONE ACCORDI CONTRATTUALI EROGATORI PRIVATI  
 Via R. Paolini n. 47 - 65124 Pescara  
 Tel. 085/4254955 – Fax. 085/4254970

**Prot. 0071635/20**

**Pescara, 28 maggio 2020**

**A mezzo PEC**

Spett.le  
 Casa di Cura Privata  
 ISTITUTO DON ORIONE

e p.c. al **S.E.F. ASL Pescara**  
 Dr.ssa Maria RUFFINI  
**S E D E**

e p.c. alla **Direzione Regionale**  
 Politiche della Salute  
 Via Conte di Ruvo, 74  
 65127 **PESCARA**

**OGGETTO: Richiesta nota credito extra-budget – anno 2019**

Con la presente si comunica che nel corso dell'anno 2019 la Vostra struttura, a fronte del budget di € 3.919.657,15 indicato nel contratto sottoscritto per prestazioni di Riabilitazione ex art.26 , ha prodotto un fatturato totale pari ad € 3.936.951,99 dal quale residua una produzione di 17294,84 non remunerabile in quanto eccedente il tetto massimo di spesa assegnato.

Vi invitiamo, pertanto, ad emettere specifica **NOTA DI CREDITO** di € 17.294,84 a titolo di "extrabudget" per il fatturato eccedente il tetto di spesa assegnato per l'annualità 2019.

Considerato che dal giorno 23 marzo 2020 questo Ufficio liquidatore svolge in modo pieno le proprie attività nella modalità dello "smart working" in ragione dell'emergenza nazionale per COVID-19 come prescritto dalla vigente normativa nazionale, si precisa che le operazioni di predisposizione della presente nota sono state effettuate in una situazione lavorativa non ordinaria e di emergenza e ci si riserva, ad un controllo successivo, di effettuare le opportune integrazioni e/o rettifiche in sede di liquidazione dei saldi.

Distinti saluti.

G.A.C.E.P.

Il Direttore U.O.C.  
 Direzione Amministrativa del Territorio  
 Dott. Alberto Ciampi

713



**AZIENDA SANITARIA LOCALE DI PESCARA**  
U.O.C. DIREZIONE AMMINISTRATIVA DEL TERRITORIO  
G.A.C.E.P.  
GESTIONE ACCORDI CONTRATTUALI EROGATORI PRIVATI  
Via R. Paolini n. 47 - 65124 Pescara  
Tel. 085/4254955 – Fax. 085/4254970

Prot. 0071635/20

Pescara, 28 maggio 2020

A mezzo PEC

Spett.le  
Casa di Cura Privata  
CASA DI CURA MEDAGLIA  
D'ORO DE CESARIS S.P.A.

e p.c. al S.E.F. ASL Pescara  
Dr.ssa Maria RUFFINI  
S E D E

e p.c. alla Direzione Regionale  
Politiche della Salute  
Via Conte di Ruvo, 74  
65127 PESCARA

**OGGETTO: Richiesta nota credito extra-budget – anno 2019**

Con la presente si comunica che nel corso dell'anno 2019 la Vostra struttura, a fronte del budget di € 2.402.007 indicato nel contratto sottoscritto per prestazioni di R.S.A. , ha prodotto un fatturato totale pari ad € 2.452.476,65 dal quale residua una produzione di € 50.469,65 non remunerabile in quanto eccedente il tetto massimo di spesa assegnato.

Vi invitiamo, pertanto, ad emettere specifica **NOTA DI CREDITO** di € 50.469,65 a titolo di "extrabudget" per il fatturato eccedente il tetto di spesa assegnato per l'annualità 2019.

Considerato che dal giorno 23 marzo 2020 questo Ufficio liquidatore svolge in modo pieno le proprie attività nella modalità dello "smart working" in ragione dell'emergenza nazionale per COVID-19 come prescritto dalla vigente normativa nazionale, si precisa che le operazioni di predisposizione della presente nota sono state effettuate in una situazione lavorativa non ordinaria e di emergenza e ci si riserva, ad un controllo successivo, di effettuare le opportune integrazioni e/o rettifiche in sede di liquidazione dei saldi.

Distinti saluti.

G.A.C.E.P.

Il Direttore U.O.C.  
Direzione Amministrativa del Territorio  
Dott. Alberto Cianci



714

**AZIENDA SANITARIA LOCALE DI PESCARA**  
U.O.C. DIREZIONE AMMINISTRATIVA DEL TERRITORIO  
G.A.C.E.P.  
GESTIONE ACCORDI CONTRATTUALI EROGATORI PRIVATI  
Via R. Paolini n. 47 - 65124 Pescara  
Tel. 085/4254955 – Fax. 085/4254970

Prot. 0071635/20

Pescara, 28 maggio 2020

A mezzo PEC

Spett.le  
Casa di Cura Privata  
SYNERGO  
PIERANGELI

e p.c. - al **S.E.F. ASL Pescara**  
Dr.ssa Maria RUFFINI  
S E D E

e p.c. alla **Direzione Regionale**  
Politiche della Salute  
Via Conte di Ruvo, 74  
65127 PESCARA

**OGGETTO: Richiesta nota credito extra-budget – anno 2019**

Con la presente si comunica che nel corso dell'anno 2019 la Vostra struttura, a fronte del budget di € 35.153.521 indicato nel contratto sottoscritto per prestazioni di Ospedalità, ha prodotto un fatturato totale pari ad € 35.153.820,24 dal quale residua una produzione di € 299,24 non remunerabile in quanto eccedente il tetto massimo di spesa assegnato.


Vi invitiamo, pertanto, ad emettere specifica **NOTA DI CREDITO** di € 299,24 a titolo di "extrabudget" per il fatturato eccedente il tetto di spesa assegnato per l'annualità 2019.

Considerato che dal giorno 23 marzo 2020 questo Ufficio liquidatore svolge in modo pieno le proprie attività nella modalità dello "smart working" in ragione dell'emergenza nazionale per COVID-19 come prescritto dalla vigente normativa nazionale, si precisa che le operazioni di predisposizione della presente nota sono state effettuate in una situazione lavorativa non ordinaria e di emergenza e ci si riserva, ad un controllo successivo, di effettuare le opportune integrazioni e/o rettifiche in sede di liquidazione dei saldi.

Distinti saluti.

G.A.C.E.P.

Il Direttore U.O.C.  
Direzione Amministrativa del Territorio  
Dott. Alberto Cianci





715



**AZIENDA SANITARIA LOCALE DI PESCARA**  
U.O.C. DIREZIONE AMMINISTRATIVA DEL TERRITORIO  
G.A.C.E.P.  
GESTIONE ACCORDI CONTRATTUALI EROGATORI PRIVATI  
Via R. Paolini n. 47 - 65124 Pescara  
Tel. 085/4254955 – Fax. 085/4254970

**Prot. 0071635/20**

**Pescara, 28 maggio 2020**

**A mezzo PEC**

Spett.le  
Casa di Cura Privata  
C.D.C. VILLA SERENA

e p.c. al **S.E.F. ASL Pescara**  
Dr.ssa Maria RUFFINI  
**S E D E**

e p.c. alla **Direzione Regionale**  
Politiche della Salute  
Via Conte di Ruvo, 74  
65127 **PESCARA**

**OGGETTO: Richiesta nota credito extra-budget – anno 2019**

Con la presente si comunica che nel corso dell'anno 2019 la Vostra struttura, a fronte del budget di € 37.973.805 indicato nel contratto sottoscritto per prestazioni di Ospedalità, ha prodotto un fatturato totale pari ad € 38.947.668,69 dal quale residua una produzione di € 973.863,69 non remunerabile in quanto eccedente il tetto massimo di spesa assegnato.


Vi invitiamo, pertanto, ad emettere specifica **NOTA DI CREDITO** di € 973.863,69 a titolo di "extrabudget" per il fatturato eccedente il tetto di spesa assegnato per l'annualità 2019.

Considerato che dal giorno 23 marzo 2020 questo Ufficio liquidatore svolge in modo pieno le proprie attività nella modalità dello "smart working" in ragione dell'emergenza nazionale per COVID-19 come prescritto dalla vigente normativa nazionale, si precisa che le operazioni di predisposizione della presente nota sono state effettuate in una situazione lavorativa non ordinaria e di emergenza e ci si riserva, ad un controllo successivo, di effettuare le opportune integrazioni e/o rettifiche in sede di liquidazione dei saldi.

Distinti saluti.

G.A.C.E.P.

Il Direttore U.O.C.  
Direzione Amministrativa del Territorio  
Dott. Alberto Cianci





716

**AZIENDA SANITARIA LOCALE DI PESCARA**  
U.O.C. DIREZIONE AMMINISTRATIVA DEL TERRITORIO  
G.A.C.E.P.  
GESTIONE ACCORDI CONTRATTUALI EROGATORI PRIVATI  
Via R. Paolini n. 47 - 65124 Pescara  
Tel. 085/4254955 – Fax. 085/4254970

Prot. 0071635/20

Pescara, 28 maggio 2020

A mezzo PEC

Spett.le  
Casa di Cura Privata  
C.D.C. VILLA SERENA

e p.c. al **S.E.F. ASL Pescara**  
Dr.ssa Maria RUFFINI  
**S E D E**

e p.c. alla **Direzione Regionale**  
Politiche della Salute  
Via Conte di Ruvo, 74  
65127 **PESCARA**

**OGGETTO: Richiesta nota credito extra-budget – anno 2019**

Con la presente si comunica che nel corso dell'anno 2019 la Vostra struttura, a fronte del budget di € 1.861.701 indicato nel contratto sottoscritto per prestazioni di R.S.A. , ha prodotto un fatturato totale pari ad € 2.063.291,16 dal quale residua una produzione di € 201.590,16 non remunerabile in quanto eccedente il tetto massimo di spesa assegnato.


Vi invitiamo, pertanto, ad emettere specifica **NOTA DI CREDITO** di € 201.590,16 a titolo di "extrabudget" per il fatturato eccedente il tetto di spesa assegnato per l'annualità 2019.

Considerato che dal giorno 23 marzo 2020 questo Ufficio liquidatore svolge in modo pieno le proprie attività nella modalità dello "smart working" in ragione dell'emergenza nazionale per COVID-19 come prescritto dalla vigente normativa nazionale, si precisa che le operazioni di predisposizione della presente nota sono state effettuate in una situazione lavorativa non ordinaria e di emergenza e ci si riserva, ad un controllo successivo, di effettuare le opportune integrazioni e/o rettifiche in sede di liquidazione dei saldi.

Distinti saluti.

G.A.C.E.P.

Il Direttore U.O.C.  
Direzione Amministrativa del Territorio  
Dott. Alberto Ciampi



717



**AZIENDA SANITARIA LOCALE DI PESCARA**  
 U.O.C. DIREZIONE AMMINISTRATIVA DEL TERRITORIO  
 G.A.C.E.P.  
 GESTIONE ACCORDI CONTRATTUALI EROGATORI PRIVATI  
 Via R. Paolini n. 47 - 65124 Pescara  
 Tel. 085/4254955 – Fax. 085/4254970

Prot. 0063091/20

Pescara, 11 MAG. 2020

A mezzo PEC

Spett.le  
 Casa di Cura Privata  
**VILLA SERENA**  
 Via L. Petrucci n.42  
 65013 CITTA' SANT'ANGELO (Pe)

e p.c. al **S.E.F. ASL Pescara**  
 Dr.ssa Maria RUFFINI  
**S E D E**

e p.c. alla **Direzione Regionale**  
 Politiche della Salute  
 Via Conte di Ruvo, 74  
 65127 PESCARA


**OGGETTO: Richiesta nota credito extra-budget - anno 2019**

Con la presente si comunica che nel corso dell'anno 2019 la Vostra struttura, a fronte del budget di € 8.578.336,34 assegnato dalla Deliberazione della Giunta Regionale n.349 del 18/06/2019 ed indicato nel contratto sottoscritto, ha prodotto un fatturato totale pari ad € 8.836.166,89 dal quale residua una produzione di € 257.830,55 non remunerabile in quanto eccedente il tetto massimo di spesa assegnato, il tutto come indicato nel dettaglio:

TOTALE FATTURATO	FATTURATO al netto errata tariffazione	BUDGET ANNO	ACCONTO PAGATO	SALDO (al netto decurt. NOC)	Decurtazioni NOC	Extra budget	Errata Tariffaz.
€ 8.836.166,89	€ 8.836.166,89	€ 8.578.336,34	€ 7.253.595,37	€ 1.324.740,97	€ 0,00	€ 257.830,55	€ 0,00

Vi invitiamo, pertanto, ad emettere specifica **NOTA DI CREDITO** di € 257.830,55 a titolo di "extrabudget" per il fatturato eccedente il tetto di spesa assegnato per l'annualità 2019.

Distinti saluti.

  
 Direttore U.O.C.  
 Direzione Amministrativa del Territorio  
 G.A.C.E.P.  
 (Dot. Alberto CIANCHI)

**CONTO DEL TESORIERE**

---

1799



in A.S.

# AZIENDA SANITARIA LOCALE 3 PESCARA

MODELLO 11

CONTO DELLA GESTIONE DELL'AGENTE CONTABILE TESORIERE BANCA POPOLARE BARI SCRL ANNO 2019

AREA SANITARIA		
I - ENTRATA	IMPORTO	
Fondo di cassa alla chiusura dell'esercizio 2018		€ 46.196.074,32
Reversali trasmesse dall'Ente	€ 690.539.043,52	
Reversali registrate dal Tesoriere come da elenco allegato	€ 690.539.043,52	
Reversali incassate	€ 690.539.043,52	
Reversali da incassare/regularizzare	€ 0,00	
Entrate da regularizzare	€ 0,00	
<b>TOTALE ENTRATE</b>		<b>€ 736.735.117,84</b>
Differenza tra reversali trasmesse e reversali registrate		€ 0,00

II - USCITA	IMPORTO	
Deficienza di cassa alla chiusura dell'esercizio 2018		€ 0,00
Mandati trasmessi dall'Ente	€ 662.428.963,20	
Mandati registrati dal Tesoriere come da elenco allegato	€ 662.428.963,20	
Mandati pagati	€ 662.428.963,20	
Mandati da pagare/regularizzare	€ 0,00	
Uscite da regularizzare	€ 0,00	
<b>TOTALE USCITE</b>		<b>€ 662.428.963,20</b>
Differenza tra mandati trasmessi e mandati registrati		€ 0,00

Fondi a disposizione dell'Ente per la gestione del Bilancio	€ 74.306.154,64
---	-----------------

La presente verifica è comprensiva degli allegati:

1. Lista mandati e reversali esercizio 2019
2. Quadro di accordo provinciale

Il presente verbale è redatto in tre (3) originali, uno (1) per l'Ente e due (2) per il Tesoriere

Potenza li \_\_\_\_\_

L'Agente contabile \_\_\_\_\_

BANCA POPOLARE DI BARI in A.S.  
UFFICIO TESORERIA

Timbro dell'Azienda

**DATI SIOPE:**

**Prospetti delle disponibilità liquide, degli  
incassi e dei pagamenti**

---

721

**DISPONIBILITA' LIQUIDE**

**SIOPE**

<b>Ente Codice</b>	000290622000000
<b>Ente Descrizione</b>	AZIENDA SANITARIA LOCALE DI PESCARA
<b>Categoria</b>	Strutture sanitarie
<b>Sotto Categoria</b>	ASL
<b>Periodo</b>	MENSILE Dicembre 2019
<b>Prospetto</b>	DISPONIBILITA' LIQUIDE
<b>Tipo Report</b>	Semplice
<b>Data ultimo aggiornamento</b>	14-mag-2020
<b>Data stampa</b>	19-mag-2020
<b>Importi in EURO</b>	

---

Importo a tutto il  
periodo

**CONTO CORRENTE DI TESORERIA**

1100	FONDO DI CASSA DELL'ENTE ALL' INIZIO DELL'ANNO (1)	
1200	RISCOSSIONI EFFETTUATE DALL'ENTE A TUTTO IL MESE (2)	46.196.074,32
1300	PAGAMENTI EFFETTUATI DALL'ENTE A TUTTO IL MESE (3)	690.539.043,52
1400	FONDO DI CASSA DELL'ENTE ALLA FINE DEL PERIODO DI RIFERIMENTO (4) (1+2-3)	662.428.963,20
1450	FONDO DI CASSA DELL'ENTE ALLA FINE DEL PERIODO DI RIFERIMENTO - QUOTA VINCOLATA	74.306.154,64 0,00

**FONDI DELL'ENTE PRESSO IL TESORIERE AL DI FUORI DEL CONTO DI TESORERIA**

2100	DISPONIBILITA' LIQUIDE LIBERE ALLA FINE DEL MESE COMPRESSE QUELLE REIMPIEGATE IN OPERAZIONI FINANZIARIE	15.717,31
2200	DISPONIBILITA' LIQUIDE VINCOLATE ALLA FINE DEL MESE COMPRESSE QUELLE REIMPIEGATE IN OPERAZIONI FINANZIARIE	0,00

**FONDI DELL'ENTE PRESSO ALTRI ISTITUTI DI CREDITO**

2300	DISPONIBILITA' LIQUIDE LIBERE ALLA FINE DEL MESE COMPRESSE QUELLE REIMPIEGATE IN OPERAZIONI FINANZIARIE	0,00
2400	DISPONIBILITA' LIQUIDE VINCOLATE ALLA FINE DEL MESE COMPRESSE QUELLE REIMPIEGATE IN OPERAZIONI FINANZIARIE	0,00

**CONCORDANZA TRA IL CONTO DI TESORERIA E LA CONTABILITA' SPECIALE DI T.U.**

1500	DISPONIBILITA' LIQUIDE PRESSO IL CONTO DI TESORERIA SENZA OBBLIGO DI RIVERSAM. A FINE PERIODO RIFERIM., COMPRESSE QUELLE REIMP. IN OPERAZIONI FIN. (5)	0,00
1600	RISCOSSIONI EFFETTUATE DAL CASSIERE A TUTTO IL MESE E NON CONTABILIZZATE NELLA CONTAB. SPEC. (5)	17.515,95
1700	PAGAMENTI EFFETTUATI DAL CASSIERE A TUTTO IL MESE E NON CONTABILIZZATI NELLA CONTAB. SPEC. (6)	0,00
1800	VERSAM. C/O CONTAB. SPEC. NON CONTABILIZZATI DAL CASSIERE A TUTTO IL MESE (7)	0,00
1850	PRELIEVI DALLA CONTABILITA' SPECIALE NON CONTABILIZZATI DAL TESORIERE A TUTTO IL MESE (9)	0,00
1900	SALDO C/O CONTAB. SPEC. A FINE PERIODO RIFERIM. (4-5-6+7+8-9)	74.288.638,69



723

**INCASSI**

**SIOPE**

**Pagina 1**

<b>Ente Codice</b>	000290622000000
<b>Ente Descrizione</b>	AZIENDA SANITARIA LOCALE DI PESCARA
<b>Categoria</b>	Strutture sanitarie
<b>Sotto Categoria</b>	ASL
<b>Periodo</b>	ANNUALE 2019
<b>Prospetto</b>	INCASSI
<b>Tipo Report</b>	Semplice
<b>Data ultimo aggiornamento</b>	14-mag-2020
<b>Data stampa</b>	19-mag-2020
<b>Importi in EURO</b>	

---

Importo nel periodo Importo a tutto il periodo

**ENTRATE DERIVANTI DALLA PRESTAZIONE DI SERVIZI**

1100	Compartecipazione alla spesa per prestazioni sanitarie (ticket)	13.073.865,12	13.073.865,12
1400	Entrate per prestazioni sanitarie e sociosanitarie a rilevanza sanitaria ad altre Amministrazioni pubbliche	6.808.410,61	6.808.410,61
1500	Entrate per prestazioni sanitarie erogate a soggetti privati	108.963,98	108.963,98
1600	Entrate per prestazioni sanitarie erogate in regime di intramoenia	4.950.469,47	4.950.469,47
1700	Entrate per prestazioni non sanitarie	433.088,94	433.088,94
		772.932,12	772.932,12

**CONTRIBUTI E TRASFERIMENTI CORRENTI**

2102	Contributi e trasferimenti correnti da Regione e Prov. Autonoma per quota fondo sanitario regionale indistinto	665.974.451,71	665.974.451,71
2103	Contributi e trasferimenti correnti da Regione e Prov. Autonoma per quota fondo sanitario regionale vincolato	648.172.827,46	648.172.827,46
2104	Contributi e trasferimenti correnti da Regione e Prov. Autonoma extra fondo sanitario vincolato	16.715.617,79	16.715.617,79
2108	Contributi e trasferimenti correnti da comuni	1.072.729,44	1.072.729,44
		13.277,02	13.277,02

**ALTRE ENTRATE CORRENTI**

3101	Rimborsi assicurativi	9.485.761,88	9.485.761,88
3102	Rimborsi spese per personale comandato	157.878,72	157.878,72
3104	Restituzione fondi economici	12.030,88	12.030,88
3105	Riscossioni IVA	1.194,87	1.194,87
3106	Altri concorsi, recuperi e rimborsi	104.818,41	104.818,41
3201	Fitti attivi	9.107.612,30	9.107.612,30
3204	Altri proventi	102.206,18	102.206,18
		20,52	20,52

**CONTRIBUTI E TRASFERIMENTI IN C/CAPITALE**

5103	Contributi e trasferimenti da Regione e Prov. Autonoma per finanziamenti di investimenti e fondo di dotazione	682.626,67	682.626,67
		682.626,67	682.626,67

**OPERAZIONI FINANZIARIE**

6500	Altre operazioni finanziarie	1.322.338,14	1.322.338,14
		1.322.338,14	1.322.338,14

**INCASSI DA REGOLARIZZARE**

9999	Altri incassi da regolarizzare (riscossioni codificate dal cassiere)	0,00	0,00
		0,00	0,00

**TOTALE INCASSI**

690.539.043,52 690.539.043,52

725

**PAGAMENTI**

**SIOPE**

<b>Ente Codice</b>	000290622000000
<b>Ente Descrizione</b>	AZIENDA SANITARIA LOCALE DI PESCARA
<b>Categoria</b>	Strutture sanitarie
<b>Sotto Categoria</b>	ASL
<b>Periodo</b>	ANNUALE 2019
<b>Prospetto</b>	PAGAMENTI
<b>Tipo Report</b>	Semplice
<b>Data ultimo aggiornamento</b>	14-mag-2020
<b>Data stampa</b>	19-mag-2020
<b>Importi in EURO</b>	

---

726

Importo nel periodo Importo a tutto il periodo

PERSONALE

		162.760.378,75	162.760.378,75
1103	Competenze a favore del personale a tempo indeterminato, al netto degli arretrati attribuiti	77.233.961,49	77.233.961,49
1104	Arretrati di anni precedenti al personale a tempo indeterminato	5.859.111,79	5.859.111,79
1105	Competenze a favore del personale a tempo determinato, al netto degli arretrati attribuiti	3.838.615,21	3.838.615,21
1106	Arretrati di anni precedenti al personale a tempo determinato	228.616,25	228.616,25
1203	Altre ritenute al personale per conto di terzi	5.142.596,37	5.142.596,37
1204	Ritenute previdenziali e assistenziali al personale a tempo indeterminato	11.850.104,69	11.850.104,69
1205	Ritenute erariali a carico del personale a tempo indeterminato	25.380.724,38	25.380.724,38
1206	Ritenute previdenziali e assistenziali al personale a tempo determinato	571.247,81	571.247,81
1207	Ritenute erariali a carico del personale a tempo determinato	1.153.963,30	1.153.963,30
1303	Contributi aggiuntivi	50.285,01	50.285,01
1304	Contributi obbligatori per il personale a tempo indeterminato	30.077.111,76	30.077.111,76
1306	Contributi obbligatori per il personale a tempo determinato	1.363.516,85	1.363.516,85
1401	Borse di studio e sussidi per il personale	10.260,00	10.260,00
1503	Rimborsi spese per personale comandato	263,84	263,84

ACQUISTO DI BENI

		156.742.175,37	156.742.175,37
2101	Prodotti farmaceutici	114.602.913,96	114.602.913,96
2103	Prodotti dietetici	424.221,39	424.221,39
2104	Materiali per la profilassi (vaccini)	2.369.112,06	2.369.112,06
2110	Materiali e prodotti per uso veterinario	15.652,59	15.652,59
2112	Dispositivi medici	36.601.904,30	36.601.904,30
2198	Altri acquisti di beni sanitari	1.795.169,79	1.795.169,79
2199	Acquisto di beni sanitari derivante da sopravvenienze	69.065,19	69.065,19
2202	Materiali di guardaroba, di pulizia e di convivenza in genere	28.491,13	28.491,13
2203	Combustibili, carburanti e lubrificanti	118.004,48	118.004,48
2204	Supporti informatici e cancelleria	392.127,57	392.127,57
2205	Pubblicazioni, giornali e riviste	15.794,88	15.794,88
2206	Acquisto di materiali per la manutenzione	252.720,80	252.720,80
2298	Altri beni non sanitari	56.997,23	56.997,23

ACQUISTI DI SERVIZI

		279.033.844,76	279.033.844,76
3103	Acquisti di servizi sanitari per medicina di base da soggetti convenzionali	23.688.550,79	23.688.550,79
3106	Acquisti di servizi sanitari per farmaceutica da privati	47.413.761,61	47.413.761,61
3107	Acquisti di servizi sanitari per assistenza specialistica ambulatoriale da strutture sanitarie pubbliche della Regione/Provincia autonoma di appartenenza	21.627,00	21.627,00
3108	Acquisti di servizi sanitari per assistenza specialistica ambulatoriale da altre Amministrazioni pubbliche	402.734,26	402.734,26
3109	Acquisti di servizi sanitari per assistenza specialistica ambulatoriale da privati	10.043.222,91	10.043.222,91
3112	Acquisti di servizi sanitari per assistenza riabilitativa da privati	14.238.491,98	14.238.491,98
3115	Acquisti di servizi sanitari per assistenza integrativa e protesica da privati	7.952.750,54	7.952.750,54
3118	Acquisti di servizi sanitari per assistenza ospedaliera da privati	73.284.756,45	73.284.756,45
3120	Acquisti di prestazioni di psichiatria residenziale e semiresidenziale da altre Amministrazioni pubbliche	25.632,00	25.632,00
3121	Acquisti di prestazioni di psichiatria residenziale e semiresidenziale da privati	11.437.176,27	11.437.176,27
3127	Acquisti di prestazioni termali in convenzione da privati	927.401,94	927.401,94
3130	Acquisti di prestazioni trasporto in emergenza e urgenza da privati	5.858.462,61	5.858.462,61
3132	Acquisti di prestazioni socio sanitarie a rilevanza sanitaria da altre Amministrazioni pubbliche	140.365,64	140.365,64
3133	Acquisti di prestazioni socio sanitarie a rilevanza sanitaria da privati	19.597.879,44	19.597.879,44

727

PAGAMENTI

SIOPE

Pagina 3

000290622000000 - AZIENDA SANITARIA LOCALE DI PESCARA

		Importo nel periodo	Importo a tutto il periodo
3134	Consulenze, collaborazioni, interinale e altre prestazioni di lavoro sanitarie e sociosanitarie da strutture sanitarie pubbliche della Regione/Provincia autonoma di appartenenza	170.468,23	170.468,23
3135	Consulenze, collaborazioni, interinale e altre prestazioni di lavoro sanitarie e sociosanitarie da altre Amministrazioni pubbliche	10.000,00	10.000,00
3136	Consulenze, collaborazioni, interinale e altre prestazioni di lavoro sanitarie e sociosanitarie da privati	2.100.026,24	2.100.026,24
3150	Ritenute erariali sui compensi ai medici di base in convenzione	5.798.618,51	5.798.618,51
3153	Ritenute erariali sui compensi ai medici specialisti ambulatoriali	856.801,56	856.801,56
3154	Contributi previdenziali e assistenziali sui compensi ai medici specialisti ambulatoriali	8.097.942,95	8.097.942,95
3198	Altri acquisti di servizi e prestazioni sanitarie da altri soggetti	1.573.913,89	1.573.913,89
3199	Acquisti di servizi sanitari derivanti da sopravvenienze	189.370,56	189.370,56
3203	Consulenze, collaborazioni, interinale e altre prestazioni di lavoro non sanitarie da privati	251.366,32	251.366,32
3204	Servizi ausiliari e spese di pulizia	8.528.182,44	8.528.182,44
3206	Mensa per degenti	3.376.097,31	3.376.097,31
3207	Riscaldamento	903.890,49	903.890,49
3208	Utenze e canoni per telefonia e reti di trasmissione	652.240,18	652.240,18
3209	Utenze e canoni per energia elettrica	2.826.039,30	2.826.039,30
3210	Utenze e canoni per altri servizi	1.183.792,18	1.183.792,18
3211	Assicurazioni	4.770.106,07	4.770.106,07
3213	Corsi di formazione esternalizzata	193.698,67	193.698,67
3214	Manutenzione ordinaria e riparazioni di immobili e loro pertinenze	6.655.784,94	6.655.784,94
3216	Manutenzione ordinaria e riparazioni di attrezzature tecnico-scientifico sanitarie	5.362.858,23	5.362.858,23
3217	Manutenzione ordinaria e riparazioni di automezzi	95.153,74	95.153,74
3218	Altre spese di manutenzione ordinaria e riparazioni	1.046.222,33	1.046.222,33
3219	Spese legali	631.064,11	631.064,11
3220	Smaltimento rifiuti	1.127.807,35	1.127.807,35
3299	Altre spese per servizi non sanitari	7.599.585,72	7.599.585,72

## CONTRIBUTI E TRASFERIMENTI

		2.653.676,76	2.653.676,76
4101	Contributi e trasferimenti a Regione/Provincia autonoma	12.000,34	12.000,34
4104	Contributi e trasferimenti a comuni	179.113,32	179.113,32
4105	Contributi e trasferimenti a unioni di comuni	2.295,24	2.295,24
4107	Contributi e trasferimenti ad aziende sanitarie	23.304,28	23.304,28
4108	Contributi e trasferimenti ad aziende ospedaliere	4.268,02	4.268,02
4111	Contributi e trasferimenti a Istituti Zooprofilattici sperimentali	991,20	991,20
4117	Contributi e trasferimenti a Università'	393.230,81	393.230,81
4198	Contributi e trasferimenti ad altre Amministrazioni Pubbliche	5.117,38	5.117,38
4199	Contributi e trasferimenti ad Amministrazioni Pubbliche derivanti da sopravvenienze	8.929,06	8.929,06
4201	Contributi e trasferimenti ad altre imprese	13.981,25	13.981,25
4202	Contributi e trasferimenti a famiglie	1.619.769,87	1.619.769,87
4203	Contributi e trasferimenti a istituzioni sociali private	390.675,99	390.675,99

## ALTRE SPESE CORRENTI

		55.878.198,60	55.878.198,60
5103	Altri concorsi, recuperi e rimborsi a soggetti privati	248.672,56	248.672,56
5201	Noleggi	3.531.773,85	3.531.773,85
5202	Locazioni	1.036.933,14	1.036.933,14
5306	Interessi passivi v/fornitori	67.974,79	67.974,79
5308	Altri oneri finanziari	1.200.000,00	1.200.000,00
5401	IRAP	10.273.045,35	10.273.045,35
5402	IRES	409.702,00	409.702,00
5404	IVA	29.296.470,77	29.296.470,77

		Importo nel periodo	Importo a tutto il periodo
5499	Altri tributi		
5501	Costituzione di fondi per il servizio economato in contanti	1.140.596,75	1.140.596,75
5503	Indennita', rimborso spese ed oneri sociali per gli organi direttivi e Collegio sindacale	49.747,05	49.747,05
5504	Commissioni e Comitati	618.237,24	618.237,24
5505	Borse di studio	142.516,94	142.516,94
5506	Ritenute erariali su indennita' a organi istituzionali e altri compensi	225.671,00	225.671,00
5507	Contributi previdenziali e assistenziali su indennita' a organi istituzionali e altri compensi	306.445,54	306.445,54
5510	Ritenute previdenziali ed assistenziali a carico degli organi istituzionali	80.830,60	80.830,60
5597	Risarcimenti danni autoassicurati	40.551,83	40.551,83
5598	Altri oneri della gestione corrente	6.072.037,93	6.072.037,93
5599	Altre spese correnti derivanti da sopravvenienze	820.602,20	820.602,20
		316.389,06	316.389,06

**INVESTIMENTI FISSI**

6102	Fabbricati	5.360.688,96	5.360.688,96
6103	Impianti e macchinari	2.024.693,59	2.024.693,59
6104	Attrezzature sanitarie e scientifiche	247.371,32	247.371,32
6105	Mobili e arredi	1.993.374,54	1.993.374,54
6106	Automezzi	180.038,42	180.038,42
6199	Altri beni materiali	394.254,96	394.254,96
6200	Immobilizzazioni immateriali	284.202,84	284.202,84
		236.753,29	236.753,29

**PAGAMENTI DA REGOLARIZZARE**

9997	Pagamenti da regolarizzare per pignoramenti (pagamenti codificati dal cassiere)	0,00	0,00
9999	ALTRI PAGAMENTI DA REGOLARIZZARE (pagamenti codificati dal cassiere)	0,00	0,00
		0,00	0,00

**TOTALE PAGAMENTI**

662.428.963,20 662.428.963,20



# **GESTIONE LIQUIDATORIA**

---



730



ORIGINALE

AZIENDA U.S.L.  
PESCARA

GESTIONE LIQUIDATORIA

Il giorno 20 MAG. 2020 nella sede dell'Unità Sanitaria Locale di Pescara.

IL DIRETTORE GENERALE f.f.

Dr. Antonio Caponetti, ai sensi e per gli effetti dell'art.3 comma 6, del D.lgs 502/1992 e s.m.i., nella sua qualità di COMMISSARIO LIQUIDATORE ai sensi e per gli effetti della legge n. 549 del 26.12.1995, art. 2 comma 14, della Deliberazione di G.R.A. n.11 dell'08/01/1996, come confermato con nota n. 28096/3 prot. in data 20.12.2000 della G.R.A., Direzione Sanità, Servizio Risorse Finanziarie.

N. 1

OGGETTO: RIEPILOGO SITUAZIONE GESTIONE LIQUIDATORIA AL 31/12/2019  
E RENDICONTO FINANZIARIO 2019.

**II DIRETTORE GENERALE IN QUALITA' DI COMMISSARIO LIQUIDATORE DELLE  
GESTIONI LIQUIDATORIE**

**PRESO ATTO** della suesposta relazione e condivisa la proposta contenuta;

**VISTA** la L.R. 146/1996;

**D E L I B E R A**

- 1. Di provvedere all'inserimento in apposito atto del riepilogo relativo al contenzioso delle Gestioni Liquidatorie alla data del 31/12/2019 e del corrispondente rendiconto finanziario esercizio 2019, documenti che costituiscono parte integrante e sostanziale del presente atto;**
  - 2. Di trasmettere il presente provvedimento al Collegio Sindacale per la richiesta verifica;**
-

732

Allegato "A" originale

**IL DIRETTORE UNITA' OPERATIVA COMPLESSA BILANCIO E GESTIONE ECONOMICA FINANZIARIA**

Visto il prospetto redatto a firma del Direttore U.O.C. Affari Generali e Legali trasmesso con nota Prot. n. 0067045 del 19 maggio 2020 contenente il riepilogo del contenzioso delle Gestioni Liquidatorie alla data del 31/12/2019, che costituisce parte integrante e sostanziale del presente atto;

Visto il rendiconto finanziario delle Gestioni Liquidatorie Esercizio 2019 Prot. n. 0014794 del 30 gennaio 2020, che costituisce parte integrante e sostanziale del presente atto;

Ritenuto di dover procedere con apposito atto da allegare al Bilancio d'Esercizio 2019, adottato dal Direttore Generale e verificato dal Collegio Sindacale, recante il Prospetto riepilogativo della situazione finanziaria delle Gestioni Liquidatorie dal quale sia possibile evincere la situazione del relativo contenzioso al 31/12/2019;

**PROPONE**

1. Di provvedere all'inserimento in apposito atto del riepilogo relativo al contenzioso delle Gestioni Liquidatorie alla data del 31/12/2019 e del corrispondente rendiconto finanziario esercizio 2019, documenti che costituiscono parte integrante e sostanziale del presente atto;
2. Di trasmettere il presente provvedimento al Collegio Sindacale per la richiesta verifica;

20 AG. 2020

Il Direttore U.O.C.  
Bilancio e Gestione Economica Finanziaria  
Dott.ssa Maria Ruffini



**AZIENDA SANITARIA LOCALE  
di  
PESCARA**

Sede Legale:  
via Renato Paolini, 47  
65124 Pescara  
P IVA 01387530682  
Tel. 085/425 1  
protocollo.aslpe@pec.it

733

**U.O.C. Affari Generali e Legali**  
Tel. 085/425 3071  
PEC: [affarilegali.aslpe@pec.it](mailto:affarilegali.aslpe@pec.it)

Prot. n. 0067045 del 19/5/2020

Al Direttore UOC  
Servizio Economico Finanziario  
Dott.ssa Maria Ruffini

**OGGETTO: situazione contenzioso Gestione Liquidatorie**

Si riscontra la nota prot. n.0066380 del 18.05.2020 trasmettendo in allegato i prospetti analitici aggiornati al 31.12.2019 con la situazione del contenzioso delle Gestioni Liquidatorie delle ex ULSS di Pescara, Penne e Popoli e della Gestione Stralcio.

Cordiali saluti

Il Direttore dell'U.O.C.  
Affari Generali e Legali  
(dott.ssa Francesca Rancitelli)



**ESPE LEGALI AMMINISTRAZIONE/CTUCPT**

AVVOCATO	GESTIONE LIBERATORIA	GIURISDIZIONE COMPETENTE LIVELLO DI APPICCO AL LIVELLO (Autore, ordinari, patrimonio)	IMPORTO SPESE LEGALI DA CORRISPONDERE	EVENTUALI CIRCOLI INDEBITATI NON DISPOSTI SENTENZE ESECUTIVE, SENTENZE DI LIQUIDAZIONE A FAVORE DEL LIVELLO, CTU, CTU Trib. Cass. ordinari	EVENTUALI SCENDELLI PAGARE	ANDEVIDUAMENTO ALBO	SOMMA DA PAGARE	NOTE (Per ut. Eventuali condanne in corso)
TOMMASO MARCHESI	ASL PESCARA		€ 11.000,00				€ 11.000,00	
TOMMASO MARCHESI	ASL PESCARA	INTELETTICA	€ 8.000,00			NO	€ 8.000,00	Somma provvisoria per spese legali giudizio Cassazione in corso
GIULIO CARPUCCOLI	ASL PESCARA		€ 8.346,67			NO	€ 8.346,67	Sentenza Tribunale n 312/2009
ANDREA MODESTI	ASL PESCARA		€ 10.720,42			SI	€ 8.346,67	Somma dovuta per grado di Appello sent. n 925/2012, oltre quote quantificate all'atto giudizio di Cassazione
ANDREA MODESTI	ASL PESCARA		€ 8.304,18			NO	€ 10.720,42	Sentenza TAR n 120/2008
STEFANO ROSSI	ASL PESCARA	UBI FACTOR	€ 10.607,21			NO	€ 8.304,18	Sentenza COS n 89/2009
SABATINO CIPRETTI	ASL PESCARA		€ 21.120,83			NO	€ 10.607,21	Sentenza Corte Appello n 808/2012
DOMENICO RUSI	ASL PESCARA	ABBOTT	€ 7.243,27			NO	€ 21.120,83	Sentenza Cass. n 13078/2008
ANDREA MODESTI	ASL PESCARA		€ 6.358,00			NO	€ 7.243,27	Sentenza Corte Appello n 743/2012
DOMENICO RUSI	ASL PESCARA		€ 63.480,00			NO	€ 6.358,00	Sentenza Corte Appello n 68/2011
STEFANO ROSSI	ASL PESCARA		€ 8.704,86			NO	€ 63.480,00	Sentenza Cass. n 8180/2010
DOMENICO RUSI	ASL PESCARA		€ 44.330,72			NO	€ 8.704,86	Sentenza Corte Appello n 502/2013
DOMENICO RUSI	ASL PESCARA		€ 7.000,00			NO	€ 44.330,72	Sentenza Corte Appello n 1107/2014
GIULIO CERCEO	ASL PESCARA		€ 8.224,60			NO	€ 7.000,00	Sentenza Tribunale n 1488/2007
DANTE ANICOLELLI	ASL PESCARA		€ 29.478,52			SI	€ 8.224,60	Sentenza Tribunale n 1848/2010
SABATINO CIPRETTI	ASL PESCARA		€ 80.724,82			NO	€ 29.478,52	Somma dovuta per primo grado sent. n 524/2010, oltre quote quantificate all'atto giudizio di appello
TOMMASO MARCHESI	ASL PESCARA		€ 7.121,86			NO	€ 80.724,82	Sentenza Cass. n 27068/2010
DOMENICO RUSI	ASL PESCARA		€ 33.084,28			NO	€ 7.121,86	Sentenza Tribunale n 548/2010
SABATINO CIPRETTI	ASL PESCARA		€ 26.472,56			NO	€ 33.084,28	Sentenza Corte Appello n 351/2017
SABATINO CIPRETTI	ASL PESCARA		€ 3.847,03			NO	€ 26.472,56	Sentenza Corte Appello n 14/2008
PIETRO ALESSANDRINI	ASL PESCARA		€ 600,00			NO	€ 3.847,03	Sentenza COS n 301/2013
DANTE ANICOLELLI	ASL PESCARA		€ 11.818,48			NO	€ 600,00	somma provvisoria per spese primo grado
		TOTALE	€ 396.277,38			NO	€ 11.818,48	Sentenza Trib. n 101/2010
							€ 396.277,38	

736

**ATTIVITA' GESTIONE LEASING**  
**CONTROLO IN PERSE**

**ESERCIZIO DI LEGGERIA DI PRIMO GRADO. INTENSA REATTIVAZIONE ALTERNATIVE PER LA CUIALE E' STATO PREDISPOSTO ACCORDO. DICHIARA DI CONSENTERE O DICHIARA DI NON CONSENTERE INTENSA REATTIVAZIONE ALTERNATIVE**

ALTRA	SISTEMA LEASING	CONVENIO LEASING	CAPALE (%)	SUCCESSIONE PER LA CUIALE E' STATO PREDISPOSTO ACCORDO	SUCCESSIONE PER LA CUIALE E' STATO PREDISPOSTO ACCORDO (ALTERNATIVE)	SUCCESSIONE PER LA CUIALE E' STATO PREDISPOSTO ACCORDO (ALTERNATIVE)	SUCCESSIONE PER LA CUIALE E' STATO PREDISPOSTO ACCORDO (ALTERNATIVE)	SUCCESSIONE PER LA CUIALE E' STATO PREDISPOSTO ACCORDO (ALTERNATIVE)	SUCCESSIONE PER LA CUIALE E' STATO PREDISPOSTO ACCORDO (ALTERNATIVE)		SUCCESSIONE PER LA CUIALE E' STATO PREDISPOSTO ACCORDO (ALTERNATIVE)	SUCCESSIONE PER LA CUIALE E' STATO PREDISPOSTO ACCORDO (ALTERNATIVE)
									PERCENTUALE	VALORE		
	ASL PESCARA	ASL	Finanziamento lavoro						€ 0,00	€ 0,00	0%	Summa Tot. n. 1792010 in corso gestione di appalto
	ASL PESCARA	ASL	Finanziamento lavoro	X					€ 0,00	€ 0,00	0%	Summa Tot. n. 1792010 in corso gestione di appalto
	ASL PESCARA	ASL	Finanziamento lavoro	X					€ 147.244,50	€ 0,00	0%	
	ASL PESCARA	ASL + REGIONE	Finanziamento lavoro	X					€ 1.000.287,75	€ 0,00	0%	
	ASL PESCARA	ASL	Credito di lavoro		X				€ 1.100.140,45	€ 0,00	0%	Summa Tot. n. 1792012 in corso gestione di appalto
	ASL PESCARA	ASL	Credito di lavoro		X				€ 210.000,00	€ 0,00	0%	Summa Tot. n. 1792013 in corso gestione di appalto
	ASL PESCARA	ASL + REGIONE	Finanziamento lavoro		X				€ 160.000,00	€ 0,00	0%	Summa Tot. n. 1792014 in corso gestione di appalto
	ASL PESCARA	ASL	Finanziamento lavoro	X					Summa Tot. n. 1792015	€ 0,00	0%	in corso gestione di appalto
									<b>TOTALE</b>	<b>€ 3.063.181,70</b>	<b>€ 0,00</b>	



737

**AZIENDA SANITARIA LOCALE DI PESCARA**

Via R. Paolini, 54 - 65124 PESCARA

P.Iva 01397530682

**GESTIONI LIQUIDATORIE ASL PESCARA**

Prot. n. 0014794/20

Pescara 30/01/20

Spett.le Dipartimento Sanità  
Servizio Programmazione Economico  
Finanziaria e Finanziamento del SSR  
Via Conte di Ruvo, 74  
65127 Pescara

e, p.c. Al Collegio Sindacale  
Azienda USL Pescara

**OGGETTO: Rendiconto Gestioni Liquidatorie Esercizio 2019.**

Si trasmette a codesto Dipartimento il rendiconto dell'esercizio 2019 relativo alle Gestioni Liquidatorie ex U.L.S.S. di Pescara – Penne – Popoli e alla Gestione Stralcio 1980 e retro ex ULSS di Pescara.

**Gestione Liquidatoria ex U.L.S.S. di Pescara**

**ENTRATE**

- 1) Reversale n. 10001 € 0.01 interessi Tesoreria Unica;

**USCITE** Nessuna movimentazione



738

**Gestione Liquidatoria ex U.L.S.S. di Penne**

ENTRATE Nessuna movimentazione

USCITE Nessuna movimentazione

**Gestione Liquidatoria ex U.L.S.S. di Popoli**

ENTRATE Nessuna movimentazione

USCITE Nessuna movimentazione

**Gestione Stralcio**

ENTRATE Nessuna movimentazione

USCITE Nessuna movimentazione

Distinti saluti.

Il Dirigente U.O.C.  
Bilancio e Gestione Economica Finanziaria  
(Dr.ssa Maria Ruffini)

Il Direttore Generale f.f.  
in qualità di Commissario liquidatore  
Azienda ASL Pescara  
(Dr. Antonio Capone)

## RIEPILOGO SITUAZIONE GESTIONI LIQUIDATORIE AL 31 DICEMBRE 2019

GESTIONE LIQUIDATORIA EX ULSS DI PESCARA cod. 5301

FONDO CASSA AL 31/12/2018			IMPORTO		
Operazione	Numero	Data	€		
Reversale	10001		Creditore	Debitore	20,62
				Tesoreria dello Stato	0,01
					-

20,63

5740

RIEPILOGO SITUAZIONE GESTIONI LIQUIDATORIE AL 31 DICEMBRE 2019

GESTIONE LIQUIDATORIA EX ULSS DI PENNE cod. 5302

IMPORTO

FONDO CASSA AL 31/12/2018			€		4.013,17
Operazione	Numero	Data	Creditore	Debitore	
					-
					-

4.013,17

GESTIONE LIQUIDATORIA EX ULSS POPOLI

COD. 5303

IMPORTO

FONDO CASSA AL 31/12/2018			€		
Operazione	Numero	Data	Creditore	Debitore	

762

RIEPILOGO SITUAZIONE GESTIONI LIQUIDATORIE AL 31 DICEMBRE 2019

SESTIONE LIQUIDATORIA STRALCIO

cod. 5305

IMPORTO

FONDO CASSA AL 31/12/2018			€		2,80
Operazione	Numero	Data	Creditore	Debitore	

2,80

Allegato B

Si attesta la regolarità tecnica ed amministrativa, nonché la legittimità del provvedimento in questione .

Il Direttore U.O.C.  
Bilancio e Gestione Economica Finanziaria  
Dott.ssa Maria Ruffini

.....  




764

IL DIRETTORE GENERALE NELLA QUALITA' DI COMMISSARIO LIQUIDATORE DELLA  
GESTIONE LIQUIDATORIA DELLA EX ULSS PESCARA  
f.to Dr. Antonio Caponetti

Il presente provvedimento viene pubblicato all'albo on line dell'Ausl di Pescara  
in data **21 MAG, 2020** ove rimarrà affisso per un periodo non inferiore a n. 15 giorni consecutivi

- Il presente provvedimento è immediatamente esecutivo a seguito della pubblicazione all'albo on line dell'Ausl di Pescara
- Il presente provvedimento è soggetto al controllo da parte della Giunta Regionale

Il presente provvedimento viene trasmesso:

per l'esecuzione a:

- o U.O.C. BILANCIO E GEST. EC. FINANZIARIA
- o Collegio Sindacale
- o

per conoscenza a:

- o
- o
- o

alla Giunta Regionale in data con nota prot.

alla Conferenza dei Sindaci in data con nota prot.

al Collegio Sindacale in data con nota prot.

U.O.C. Affari Generali e Legali  
f.to Il funzionario incaricato

La presente copia, composta di n. **15** pagine, è conforme al provvedimento originale  
custodito presso la Ausl di Pescara.  
Pescara, li **26 MAG, 2020**

pagine, è conforme al provvedimento originale

U.O.C. Affari Generali e Legali  
Il funzionario incaricato  
**U.O.C. Affari Generali e Legali**  
Il Responsabile Affari Generali  
(dot. Fabrizio Vert)

**DELIBERE DEL DIRETTORE GENERALE  
ADOZIONE FONDI CONTRATTUALI  
CONSUNTIVI 2019 E PREVENTIVI 2020 –  
DIRIGENZA E COMPARTO**

**NOTA DIRIGENTE UFFICIO TEP  
ACCANTONAMENTO PREMIO  
OPEROSITA' SUMAI**

**N. 0064643/20 DEL 13/5/2020**

---





746

ORIGINALE



Sede Legale:  
Via Renato Paulini, 47  
05124 Pescara  
P.Iva: 01397530682

**· AZIENDA U.S.L.  
PESCARA**

Il giorno 06 MAG. 2020 nella sede dell'Azienda Sanitaria Locale di Pescara.

**IL DIRETTORE GENERALE F.F.**

Dott. Antonio Caponetti, facente funzioni ai sensi dell'articolo 3, comma 6, del Decreto Legislativo n. 502/1992, acquisiti i pareri allegati del Direttore Amministrativo e del Direttore Sanitario, ha adottato il seguente provvedimento su proposta del Dirigente Responsabile della UOSD Trattamento Economico del Personale Dipendente e Convenzionato:

N. 515

---

**OGGETTO:** Adozione Fondi Contrattuali Consuntivi Anno 2019 e Preventivi Anno 2020 ai sensi degli articoli 80 e 81 Capo II CCNL Comparto Sanità stipulato il 21 Maggio 2018.

767

## IL DIRETTORE GENERALE F.F.

Letta la relazione del Dirigente Responsabile della UOSD Trattamento Economico del Personale Dipendente e Convenzionato, allegata alla presente deliberazione e ritenuto di condividere quanto in essa contenuto;

### Richiamati:

- la legislazione e la disciplina contrattuale vigenti in materia di contrattazione integrativa aziendale e costituzione fondi per la corresponsione della retribuzione accessoria e, da ultimo, il CCNL Comparto Sanità stipulato in via definitiva il 21/05/2018;
- la deliberazione della Corte Conti Sezione delle Autonomie, ad oggetto "Incrementi del fondo risorse decentrate CCNL funzioni locali e vincoli di spesa", N. 19/SEAUT/2018/QMIG del 09/10/2018;
- la deliberazione della Corte dei Conti - Sezione Regionale di Controllo per la Lombardia - 367/2016/PAR del 14/12/2016;
- le note circolari MEF n. 25/2012 e 12/2016.

Acquisiti i pareri favorevoli del Direttore Amministrativo e Sanitario;

## DELIBERA

per i motivi esposti in narrativa che qui si intendono integralmente trascritti ed approvati;

### A) DI DARE ATTO:

- che la decurtazione sui fondi contrattuali a valere all'01/01/2015, delineata con precedente deliberazione numero 403 del 21/04/2016, è avvenuta nel rispetto dei meccanismi di cui alla circolare MEF numero 20/2015 così come corroborati con Delibera Corte Conti - Sezione Regionale di Controllo per l'Abruzzo - 120/2016/PAR del 12/05/2016, con pedissequa positiva certificazione dell'Organo di Controllo interno Asl Pescara, giusta verbale Collegio Sindacale numero 42 del 24/05/2016
- che il valore dei fondi Anno 2016 risulta validamente determinato in applicazione della decurtazioni operate ai sensi dell'art.1 comma 236 della Legge n. 208/2015, ovvero Circolare MEF n. 12/2016 nonché parere deliberato dalla Corte dei Conti - Sezione Regionale di Controllo per la Lombardia - 367/2016/PAR del 14/12/2016;
- che l'art. 23, comma 2, del D. Lgs. n. 25 maggio 2017, n. 75, ha introdotto, a decorrere dall'01 gennaio 2017, un ulteriore tetto di spesa a valere sull'ammontare complessivo delle risorse destinate annualmente al trattamento accessorio del personale, che non può superare il corrispondente importo determinato per l'anno 2016;
- che con atto deliberativo dell'ASL Pescara numero 333 del 13/04/2017, si è provveduto a determinare la consistenza dei Fondi Contrattuali area Comparto in via definitiva per l'anno 2016;
- che con deliberazione numero 1244 del 15/11/2018 è stato costituito, a valere dall'01/01/2018, ai sensi dell'articolo 80 del CCNL Comparto Sanità siglato il 21/05/2018 il "Fondo condizioni di lavoro e incarichi" e, ai sensi dell'articolo 81 del citato CCNL il "Fondo premialità e fasce";
- che con deliberazione numero 467 del 11/04/2019 si è provveduto a determinare la consistenza definitiva per l'anno 2018, del "Fondo condizioni di lavoro e incarichi" e del "Fondo premialità e fasce" ai sensi dell'articolo 80 ed 81 del CCNL Comparto Sanità il 21/05/2018;

**B) DI DARE ATTO, altresì:**

- che, nella determinazione dei fondi contrattuali si è tenuto conto del margine di crescita delle risorse all'uso consentito, come anche stabilito nella dichiarazione congiunta numero 3 riportata nel CCNL Comparto Sanità del 21 05 2018, con esplicito riferimento agli incrementi del Fondo condizioni di lavoro e incarichi e del Fondo premialità e fasce rispettivamente previsti dall'art. 80, comma 3, lett. a) e dall'art. 81, comma 3, letto a);

**C) DI RECEPIRE** il disposto normativo di cui all'articolo 11 del Decreto Legge 14 12 2018 nr. 135, convertito in Legge 11 02 2019, ai fini dell'adeguamento dei fondi destinati al trattamento economico accessorio del personale dipendente della pubblica amministrazione, con specifico riferimento alle deroghe ivi previste rispetto all'incidenza sul limite di spesa previsto all'articolo 23, comma 2, del Decreto Legislativo 25 05 2017, numero 75;

**D) DI APPROVARE**, in via definitiva con riferimento alla competenza anno 2019, ed in via provvisoria per l'anno 2020, come da valori contenuti nell'allegato prospetto parte integrante e sostanziale del presente provvedimento:

- ai sensi dell'articolo 80 del CCNL Comparto Sanità siglato il 21 05 2018, il "Fondo condizioni di lavoro e incarichi";

- ai sensi dell'articolo 81 del citato CCNL, il "Fondo premialità e fasce";

**E) DI DEMANDARE** al Dirigente Responsabile della UOSD Trattamento Economico del Personale Dipendente e Convenzionato ogni adempimento conseguente all'adozione del presente atto ai fini della sottoposizione dei fondi, come sopra costituiti, alla certificazione del Collegio Sindacale dell'ASL Pescara;

**F) DI TRASMETTERE** il presente atto al Responsabile UOC Bilancio e Servizio Economico Finanziario, al Dirigente Responsabile UOSD Trattamento Economico del Personale Dipendente e Convenzionato ed alla UOC Dinamiche del Personale, per gli adempimenti di competenza;

**G) DI TRASMETTERE** il presente atto, ai sensi e per gli effetti dell'articolo 40-bis del Decreto Legislativo 165 2001 e della circolare MEF 25 2012, al Collegio Sindacale ASL Pescara;

**II) DI DARE ATTO** che il presente provvedimento ai sensi dell'art. 6 del regolamento interno approvato con deliberazione del 28 06 2012 n. 705 è immediatamente esecutivo;

**I) DI PUBBLICARE** il presente atto nell'Albo Pretorio aziendale on line ai sensi dell'articolo 32 L. 69 2009.

7/4/19

**Relazione del Dirigente Responsabile del Trattamento Economico del personale.**

**Premesso che:**

- ai fini della determinazione dei Fondi Contrattuali anno 2020, nonché del consolidamento Fondi Contrattuali Anno 2019, occorre tener conto dell'evoluzione normativa intervenuta in materia sin dal consolidamento fondi anno 2015, tenuto conto che gli importi deliberati per l'anno 2016 costituiscono a tutt'oggi, ex Decreto Legislativo 75 2017, articolo 23, comma 2, il limite annuo entro cui contenere le risorse da destinare alla retribuzione accessoria;

**Considerato che:**

- in data 21 maggio 2018 è stato sottoscritto il nuovo CCNL relativo al personale del comparto Sanità, triennio 2016-2018, che ha dato luogo ad incrementi contrattuali;
- con il citato CCNL è stato, tra l'altro, avviato il processo di riordino, razionalizzazione e semplificazione dei fondi previsto dal Decreto Legislativo 75 2017;
- a tal proposito, a decorrere dall'anno 2018, in luogo dei tre fondi preesistenti, ex articoli 7, 8 e 9 del CCNL 2009, sono stati previsti due fondi, declinati come di seguito, disciplinandone in dettaglio l'acquisizione delle risorse dai fondi preesistenti ed il meccanismo di riconciliazione con gli stessi, le modalità incrementali e le correlate destinazioni:

ai sensi dell'articolo 80 CCNL 21 05 2018 è istituito il "Fondo condizioni di lavoro e incarichi";

ai sensi dell'articolo 81 CCNL 21 05 2018 è istituito il "Fondo premialità e fasce";

**Evidenziato che:**

- il comma 2 dell'articolo 80 ed il comma 2 dell'articolo 81 del citato CCNL prevedono espressamente, altresì, che le risorse che devono confluire nei nuovi fondi derivano dal valore dei fondi consolidato nell'anno 2017 come certificato dal Collegio dei Revisori;
- il comma 5 dell'articolo 80 ed il comma 5 dell'articolo 81 del citato CCNL prevedono che la quantificazione delle risorse del Fondo di cui all'articolo 80 (Fondo condizioni di lavoro e incarichi) e del Fondo di cui all'articolo 81 (Fondo premialità e fasce) deve comunque avvenire, complessivamente, nel rispetto dell'articolo 23, comma 2, del Decreto Legislativo n. 75 2017;
- l'art. 11 del Decreto Legge n. 135 del 14 12 2018, convertito dalla Legge n. 12 dell'11 02 2019, stabilisce che il limite di cui all'art. 23 comma 2 del D. Lgs. 75 2017 non opera con riferimento agli incrementi previsti dai CCNL stipulati in data successiva rispetto all'entrata in vigore del Decreto Legislativo n. 75 2017;
- ai sensi del combinato disposto di cui agli articoli 80, 81 e 85 del CCNL Comparto Sanità siglato il 21 05 2018 la nuova disciplina sui fondi sostituisce tutte le previgenti discipline in materia, pertanto, i nuovi fondi sostituiscono integralmente i precedenti a valere dal Primo Gennaio 2018;

Ritenuto che l'importo dei fondi contrattuali annualità 2015, al netto delle decurtazioni operate ex comma 456 Legge 147 2013, di cui alla deliberazione ASL Pescara numero 403 del 21 04 2016, confermato in sede di deliberazione ASL Pescara numero 300 2018, abbia validamente costituito, ai sensi di legge, il parametro di riferimento per le decurtazioni imputabili ai fondi per l'annualità 2016, ex comma 236, articolo 1, Legge 208 2015;

**Considerato:**

- che ai fini della successiva quantificazione definitiva dei fondi contrattuali Anno 2016, si è tenuto conto del portato normativo di cui alla Legge di Stabilità 2016, comma 236, articolo 1, nonché delle indicazioni contenute nella nota circolare MEF n.12 del 23 03 2016, recante, tra l'altro, indicazioni applicative in merito al citato comma 236;

Rilevata pertanto la consistenza definitiva dei fondi contrattuali personale di Ambito Comparto, Anno 2016, giusta quantificazione intervenuta con deliberazione Azienda USL Pescara numero 433 del 13 04 2017;

Acquisita la positiva certificazione dell'Organo di Controllo interno Asl Pescara, giusta verbale Collegio Sindacale numero 59 del 06/06/2017, in merito alla riduzione dei fondi disposta in Asl Pescara ai sensi e per gli effetti di cui alla legge 208/2015, art. 1 comma 236, Circolare MEF 12 2016, nonché deliberazione della Corte dei Conti - Sezione Regionale di Controllo per la Lombardia n. 367 2016 PAR del 14 12 2016;

Richiamato l'art. 23 comma 2 del Decreto Legislativo. numero 75 del 25 05 2017, il quale prevede che:

*- nelle more dell'armonizzazione del trattamento economico accessorio disposto dal comma 1, al fine di assicurare la semplificazione amministrativa, la valorizzazione del merito, la qualità dei servizi e garantire adeguati livelli di efficienza ed economicità dell'azione amministrativa, assicurando al contempo l'invarianza della spesa, a decorrere dal 1° gennaio 2017, l'ammontare complessivo delle risorse destinate annualmente al trattamento accessorio del personale, non può superare il corrispondente importo determinato per l'anno 2016;*

*- a decorrere dalla predetta data l'articolo 1, comma 236, della legge 28 dicembre 2015, n. 208 è abrogato;*

**Evidenziato che:**

- agli effetti del citato comma 2 dell'articolo 23 del decreto legislativo 75 2017, il comma 236 dell'articolo 1 della Legge 208/2015 risulta abrogato a decorrere dall'01 gennaio 2017, mentre risulta introdotto, con pari decorrenza dell'01 gennaio 2017, un ulteriore tetto di spesa a valere sull'ammontare complessivo delle risorse destinate annualmente al trattamento accessorio del personale, anche di livello dirigenziale, che non può superare il corrispondente importo determinato per l'anno 2016;

**Rappresentato che:**

- con deliberazione ASL Pescara numero 1244 del 15 11 2018 si è provveduto, a valere dall'01 01 2018, ai sensi dell'articolo 80 del CCNL Comparto Sanità siglato il 21 05 2018 alla costituzione del "Fondo condizioni di lavoro e incarichi" e, ai sensi dell'articolo 81 del citato CCNL alla costituzione del "Fondo premialità e fasce";

**Considerato che:**

- il 14 dicembre 2018 è stato emanato il Decreto Legge 14 dicembre 2018, numero 135, convertito in Legge 11 02 2019 numero 12, che all'articolo 11 reca disposizioni in materia di "Adeguamento dei fondi destinati al trattamento economico accessorio del personale dipendente della Pubblica amministrazione" intervenendo sulla disciplina recata dall'articolo 23 comma 2 del decreto legislativo 27 maggio 2017, n. 75;

- a mente del decreto in menzione, ai fini del calcolo del limite previsto dall'articolo 23, comma 2, del Decreto Legislativo numero 75 del 2017, non si tiene conto: degli incrementi previsti, successivamente alla data di entrata in vigore del medesimo decreto n numero 75 del 2017, dai contratti collettivi nazionali di lavoro, a valere sulle disponibilità finanziarie di cui all'articolo 48 del decreto legislativo 30 marzo 2001, n. 165, e dagli analoghi provvedimenti negoziali riguardanti il personale contrattualizzato in regime di diritto pubblico;

- la norma in commento ha, pertanto, definitivamente confermato quanto già enunciato dalla Corte dei Conti, Sezione Autonomie, nell'atto di orientamento succitato N. 19 SEZAUT 2018 QMIG del 09 10 2018;

**Richiamata:**

- la deliberazione ASL Pescara numero 467 del 11 4 2019 con la quale si è provveduto, alla determinazione definitiva per l'anno 2018, del "Fondo condizioni di lavoro e incarichi", ai sensi dell'articolo 80 del CCNL Comparto Sanità siglato il 21 05 2018 e, del "Fondo premialità e fasce", ai sensi dell'articolo 81 del citato CCNL;

751

Evidenziato che, ai sensi del riferito articolo 11, per quanto di afferenza al personale non dirigenziale del Comparto Sanità ed ai sensi degli articoli 80 ed 81 del CCNL Sanità del 21 maggio 2018, accrescono i fondi contrattuali oltre i limiti consentiti dal Decreto Legislativo 75 2017 gli incrementi definiti nel ridetto CCNL all'articolo 80, comma 3, lettera a), di un importo, su base annua, pari ad euro 91,00 per le unità di personale destinatarie del presente CCNL in servizio alla data del 31 12 2015, a valere dall'anno 2019;

Ritenuto che, per tutto quanto sopra argomentato, si è proceduto:

- a recepire il portato normativo di cui all'articolo 11 del Decreto Legge 14 12 2018 numero 135, convertito in Legge 11 02 2019, ai fini dell'adeguamento dei fondi destinati al trattamento economico accessorio del personale dipendente della pubblica amministrazione, con specifico riferimento alle deroghe ivi previste rispetto all'incidenza sul limite di spesa previsto all'articolo 23, comma 2, del Decreto Legislativo 25 05 2017, numero 75, con decorrenza applicativa sin dalla quantificazione dei fondi per l'annualità 2018;
- a determinare la consistenza definitiva dei fondi contrattuali Anno 2019 ex articoli 80 e 81 CCNL Comparto Sanità del 21 05 2018;

Individuate pertanto le tabelle di sviluppo dei fondi contrattuali, sulla base delle disposizioni vigenti, di determinazione fondi per l'anno 2019 consuntivi e per l'anno 2020 in via provvisoria, così come indicato nei prospetti allegati alla presente relazione;


Considerato che le risorse dei fondi contrattuali come sopra determinate rispettano i vincoli di bilancio risultanti dagli strumenti di programmazione, con specifico riferimento all'aggregato di spesa per il personale dipendente per l'anno 2019 e 2020 e che l'adozione degli stessi deve essere sottoposta al Collegio Sindacale dell'ASL Pescara ai fini dell'acquisizione della certificazione di avvenuta verifica;

Propone al Direttore Generale, per tutto quanto sopra rappresentato:

- la determinazione della consistenza dei Fondi Anno 2019, ex articoli 80 e 81 CCNL Comparto Sanità del 21 05 2018, così come indicato nel prospetto allegato, ai fini della loro adozione e conseguente trasmissione al Collegio Sindacale ASL Pescara per l'acquisizione della certificazione, ai sensi e per gli effetti dell'articolo 40-bis del Decreto Legislativo 165 2001 come meglio specificati con circolari MEF;
- la determinazione della consistenza provvisoria dei Fondi Anno 2020, ex articoli 80 e 81 CCNL Comparto Sanità del 21 05 2018, così come indicati nei prospetti allegati.

Il Titolare della Posizione Organizzativa  
Fondi Contrattuali

Dott. Alfiero Gizzarelli



UOSD Trattamento Economico del personale  
Dipendente e Convenzionato  
Il Dirigente  
Dott. Giuseppe Barile



Fondo Condizioni di Lavoro e Incarichi - Art 80			
Risorsa fissa eventi carattere di certezza e stabilità Anno 2019			Euro
1.3.21			
1.3.21.1	Importo Consolidato Al 31/12/2017 Fondo Particolare Condizioni (ART 80 C. 2a CCNL 2018)		€ 5.945.174,98
1.3.21.2	Risorse destinate ad incarichi di Posizione Organizzativa (ART 80 C. 2b1 CCNL 2018)		€ 265.165,00
1.3.21.3	Risorse destinate ad incarichi di Coordinamento (ART 80 C. 2b1 CCNL 2018)		€ 137.360,00
1.3.21.4	Risorse destinate Valore Comune ex Ind Qual Prof (ART 80 C. 2b2 CCNL 2018)		€ 1.966.180,58
1.3.21.5	Risorse destinate Indennità Professionale e Specifica (ART 80 C. 2b3 CCNL 2018)		€ 727.623,36
1.3.21.6	Incremento pari a € 91,00 per dip in servizio al 31/12/2015 (ART 80 C. 3a CCNL 2018)		€ 226.317,00
1.3.21.7	Ris. Pers. Cess. Ragione D'Anno (ART 80 C. 3c CCNL 2018)		€ 59.036,10
	Ris. Personale Cessato Anno 2018	€	59.036,10
1.3.21.8	Totale Fondo di competenza anno 2019 ex art.80 CCNL 2018		€ 9.326.857,02
1.3.21.9	Dec Fondo Limite 2016 (Art 23 C.2 D Lgs. 75/2017) escluso punto 1.3.21.6		-€ 131.523,97
1.3.21.10	Totale Fondo disponibile anno 2019 ex art.80 CCNL 2018		€ 9.195.333,05

Fondo Condizioni di Lavoro e Incarichi - Art 80			
Risorsa fissa eventi carattere di certezza e stabilità Anno 2020			Euro
1.3.22			
1.3.22.1	Importo Consolidato Al 31/12/2017 Fondo Particolare Condizioni (ART 80 C. 2a CCNL 2018)		€ 5.945.174,98
1.3.22.2	Risorse destinate ad incarichi di Posizione Organizzativa (ART 80 C. 2b1 CCNL 2018)		€ 265.165,00
1.3.22.3	Risorse destinate ad incarichi di Coordinamento (ART 80 C. 2b1 CCNL 2018)		€ 137.360,00
1.3.22.4	Risorse destinate Valore Comune ex Ind Qual Prof (ART 80 C. 2b2 CCNL 2018)		€ 1.966.180,58
1.3.22.5	Risorse destinate Indennità Professionale Specifica (ART 80 C. 2b3 CCNL 2018)		€ 727.623,36
1.3.22.6	Incremento pari a € 91,00 per dip in servizio al 31/12/2015 (ART. 80 C. 3a CCNL 2018)		€ 226.317,00
1.3.22.7	Ris. Pers. Cess. Ragione D'Anno (ART. 80 C. 3c CCNL 2018)		€ 114.300,43
	Ris. Personale Cessato Anno 2018	€	59.036,10
	Ris. Personale Cessato Anno 2019	€	55.264,33
1.3.22.8	Totale Fondo di competenza anno 2020 ex art.80 CCNL 2018		€ 9.382.121,35
1.3.22.9	Dec Fondo Limite 2016 (Art 23 C.2 D Lgs. 75/2017) escluso punto 1.3.22.6		-€ 186.788,31
1.3.22.10	Totale Fondo disponibile anno 2020 ex art.80 CCNL 2018		€ 9.195.333,05



753

## Fondo Premialità e Fasce Ambito Comparto

Fondo Premialità e Fasce - Art 81			€uro
1.7.22	Risorse fisse aventi carattere di certezza e stabilità Anno 2019		
1.7.22.1	Importo Consol dato Al 31.12.2017 Fondo Produttività (ART. 81 C. 2b CCNL 2018)	C	1.500.482,54
1.7.22.2	Risorse destinate alle Fasce Economiche (ART. 81 C. 2a CCNL 2018)	C	5.177.046,00
1.7.22.3	Risorse destinate all'incremento delle Fasce Economiche (ART. 81 C. 3a CCNL 2018)	C	188.913,31
1.7.22.4	Risorse residuali disponibili Fondo ex art 9 anno 2017	C	762.308,45
1.7.22.5	Totale Risorse fisse aventi Carattere di certezza e stabilità anno 2019	C	7.628.750,31
1.7.22.6	Dec Fondo Limite 2016 (Art.23 C.2 D.Lgs. 75/2017)		362.968,85
1.7.22.7	Totale Risorse fisse disponibili aventi carattere di certezza e stabilità anno 2019		7.265.781,46
Risorse Variabili non storificabili - anno 2019			€uro
1.7.22.8	Risorse Variabili di cui all'art 113 D Lgs n. 50/2016 (ART. 81 C. 4c CCNL 2018)	E	78.284,99
1.7.22.9	Risorse Variabili di cui all'art 10 c 4 e 13 DPCM 27/03/2000 (ART. 81 C. 4c CCNL 2018)	C	219.333,89
1.7.22.10	Ris. Pers. Cessato - Rateo Anno Precedente - (ART. 81 C. 4e CCNL 2018)	C	31.832,67
1.7.22.11	Risorse Residuali non utilizzate Anno Precedente da Fondo Condizioni Lavoro e Incarichi (ART. 81 C. 7 CCNL 2018)	C	585.890,02
1.7.22.12	Risorse Residuali non utilizzate Anno Precedente da Fondo Premialità e Fasce (ART. 81 C. 7 CCNL 2018)	C	465.918,09
1.7.22.13	Totale Risorse Variabili non storificabili anno 2019		1.381.259,66
1.7.22.14	Dec Fondo Limite 2016 (Art.23 C.2 D.Lgs. 75/2017)	C	31.832,67
1.7.22.15	Totale Fondo disponibile anno 2019 ex art.81 CCNL 2018	C	8.615.208,45

Fondo Premialità e Fasce - Art 81			€uro
1.7.23	Risorse fisse aventi carattere di certezza e stabilità Anno 2020		
1.7.23.1	Importo Consolidato Al 31.12.2017 Fondo Produttività (ART. 81 C. 2b CCNL 2018)	C	1.500.482,54
1.7.23.2	Risorse destinate alle Fasce Economiche (ART. 81 C. 2a CCNL 2018)	C	5.177.046,00
1.7.23.3	Risorse destinate all'incremento delle Fasce Economiche (ART. 81 C. 3a CCNL 2018)	C	188.913,31
1.7.23.4	Risorse residuali disponibili Fondo ex art.9 anno 2017	C	762.308,45
1.7.23.5	Totale Risorse fisse aventi Carattere di certezza e stabilità anno 2020	C	7.628.750,31
1.7.23.6	Dec Fondo Limite 2016 (Art.23 C.2 D.Lgs. 75/2017)		362.968,85
1.7.23.7	Totale Risorse fisse disponibili aventi carattere di certezza e stabilità anno 2020		7.265.781,46
Risorse Variabili non storificabili - anno 2020			€uro
1.7.23.8	Risorse Variabili di cui all'art 113 D Lgs n. 50/2016 (ART. 81 C. 4c CCNL 2018)	E	
1.7.23.9	Risorse Variabili di cui all'art 10 c 4 e 13 DPCM 27/03/2000 (ART. 81 C. 4c CCNL 2018)	C	
1.7.23.10	Ris. Pers. Cessato - Rateo Anno Precedente - (ART. 81 C. 4e CCNL 2018)	C	17.176,34
1.7.23.11	Risorse Residuali non utilizzate Anno Precedente da Fondo Condizioni Lavoro e Incarichi (ART. 81 C. 7 CCNL 2018)	C	
1.7.23.12	Risorse Residuali non utilizzate Anno Precedente da Fondo Premialità e Fasce (ART. 81 C. 7 CCNL 2018)	C	
1.7.23.13	Totale Risorse Variabili non storificabili anno 2020		17.176,34
1.7.23.14	Dec Fondo Limite 2016 (Art.23 C.2 D.Lgs. 75/2017)	C	17.176,34
1.7.23.15	Totale Fondo disponibile anno 2020 ex art.81 CCNL 2018	C	7.282.957,80

754

TOTALE PERSONALE

Area Contrattuale Comparto	Personale presente al 01/01/2014	Personale presente al 31/12/2014	Personale presente al 01/01/2019	Personale presente al 31/12/2019	Personale Medio Anno 2014	Personale Medio Anno 2019	Variazione
<b>Totale</b>	2.515	2.521	2.508	2.509	2.518,00	2.508,50	-0,38%
	2.515	2.521	2.508	2.509	2.518,00	2.508,50	-0,38%

755

Allegato B) Originale

Il Direttore proponente, con la sottoscrizione, a seguito dell'istruttoria effettuata, attesta la regolarità tecnica e amministrativa nonché la legittimità del presente provvedimento e domanda, ai sensi dell'art. 5 del Regolamento approvato con deliberazione nr. 705/2012, alla U.O.C. Servizio Economico e Finanziario, ai fini dell'imputazione nella pertinente voce di conto

Il Dirigente Responsabile della UOSD  
Trattamento Economico del personale  
Dipendente e Convenzionato

Dott. Giuseppe Barile




Si attesta la corretta imputazione contabile alle voci di conto del bilancio

Il Direttore U.O.C.

Ai sensi del D.Lgs. 502/92 e successive modificazioni ed integrazioni, i sottoscritti esprimono il seguente parere sul presente provvedimento:

- favorevole
- non favorevole per le seguenti motivazioni
- favorevole
- non favorevole per le seguenti motivazioni

IL DIRETTORE AMMINISTRATIVO  
Dott. Paolo Zappalà



IL DIRETTORE SANITARIO  
Dott. Antonio Caponetti



IL DIRETTORE GENERALE F.F.  
dr. Antonio Caponetri

Il presente provvedimento viene pubblicato all'albo on line dell'Ausl di Pescara in data 07 MAG. 2020  
ove rimarrà affisso per un periodo non inferiore a n. 15 giorni consecutivi

- Il presente provvedimento è immediatamente esecutivo a seguito della pubblicazione all'albo on line dell'Ausl di Pescara
- Il presente provvedimento è soggetto al controllo da parte della Giunta Regionale

Il presente provvedimento viene trasmesso:

per l'esecuzione a:

UOC TRATTAMENTO ECONOMICO DEL PERSONALE DIPENDENTE E CONVEGNIATO

UOC DINAMICHE DEL PERSONALE

Collegio Sindacale

per conoscenza a:

U.O.C. BILANCIO E GEST. EC. FINANZIARIA

alla Giunta Regionale in data \_\_\_\_\_ con nota prot. \_\_\_\_\_

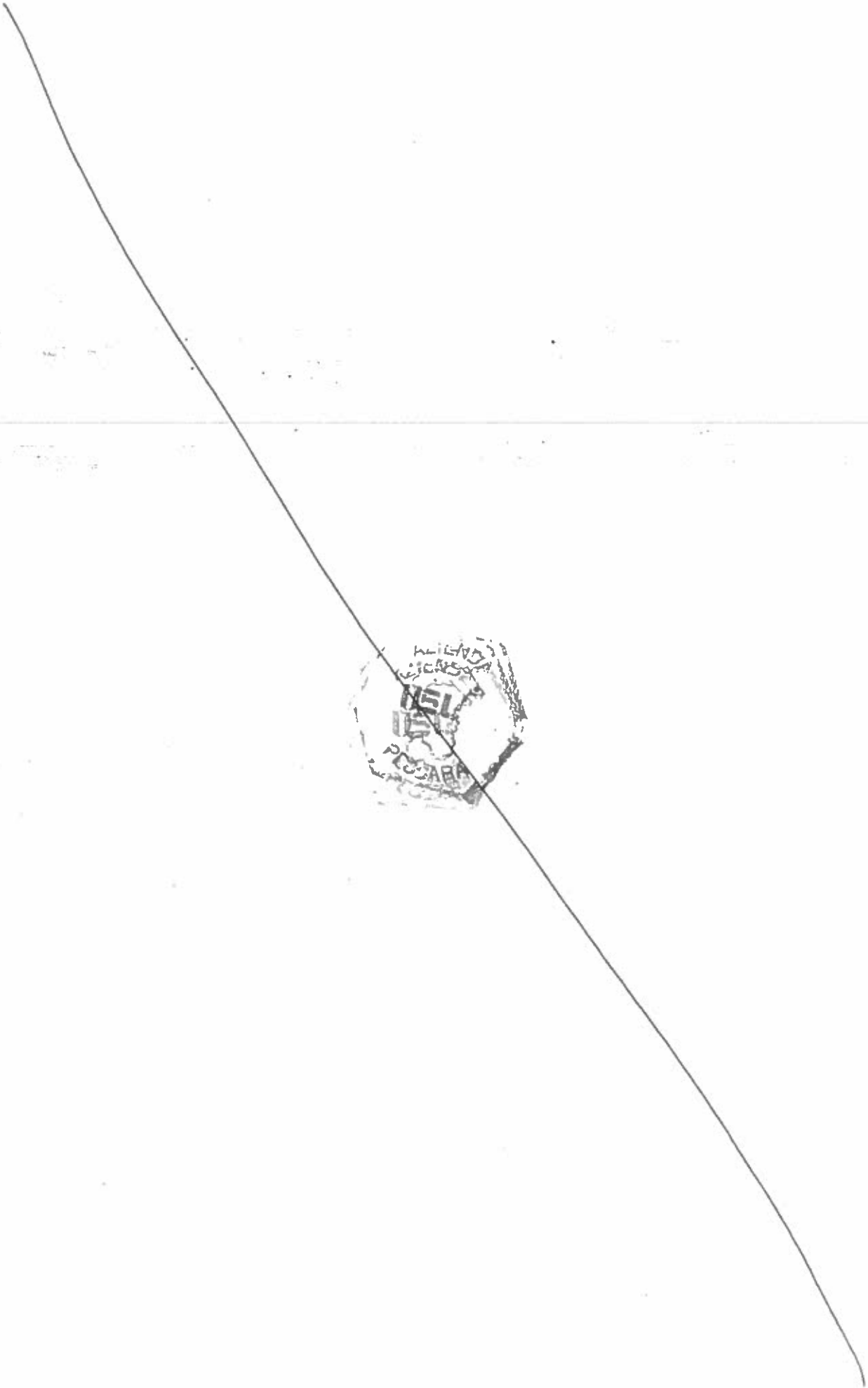
alla Conferenza dei Sindaci in data \_\_\_\_\_ con nota prot. \_\_\_\_\_

al Collegio Sindacale in data \_\_\_\_\_ con nota prot. \_\_\_\_\_

U.O.C. Affari Generali e Legali  
Il funzionario incaricato

  
ASL PESCARA

U.O.C. Affari Generali e Legali  
IL FUNZIONARIO  
Dott. Enrico Croce



757

ORIGINALE



Sede Legale:  
Via Renato Paolini, 47  
65124 Pescara  
P.Iva: 01397530682

**AZIENDA U.S.L.  
PESCARA**

Il giorno 06 MAG, 2020 nella sede dell'Azienda Sanitaria Locale di Pescara.

**IL DIRETTORE GENERALE F.F.**

Dott. Antonio Caponetti, facente funzioni ai sensi dell'articolo 3, comma 6, del Decreto Legislativo n. 502/1992, acquisiti i pareri allegati del Direttore Amministrativo e del Direttore Sanitario, ha adottato il seguente provvedimento su proposta del Dirigente Responsabile della UOSD Trattamento Economico del Personale Dipendente e Convenzionato:

N. 517

---

**OGGETTO:** Adozione Fondi Contrattuali Aree Dirigenza consuntivi anno 2019 e preventivi anno 2020.

758

## IL DIRETTORE GENERALE F.F.

Letta la relazione del Dirigente dell'UOSD Trattamento Economico del Personale Dipendente e Convenzionato, allegata alla presente deliberazione e ritenuto di condividere quanto in essa contenuto;

### Richiamati:

- la legislazione e la disciplina contrattuale vigenti in materia di contrattazione integrativa aziendale e costituzione fondi per la corresponsione della retribuzione accessoria;
- le note circolari MEF n.12/2016 e n. 20 2015;
- la deliberazione della Corte dei Conti - Sezione Regionale di Controllo per la Lombardia - 367/2016/PAR del 14/12/2016;
- la deliberazione della Corte dei Conti - Sezione Regionale di Controllo per l'Abruzzo - 120/2016/PAR del 12/05/2016,

Acquisiti i pareri favorevoli del Direttore Amministrativo e Sanitario;

## DELIBERA

per i motivi esposti in narrativa che qui si intendono integralmente trascritti ed approvati;

A) DI DARE ATTO che la decurtazione sui fondi contrattuali a valere all'01/01/2015, delineata con precedente deliberazione numero 392 del 21/04/2016, è avvenuta nel rispetto dei meccanismi di cui alla circolare MEF numero 20 2015 così come corroborati con Delibera Corte dei Conti - Sezione Regionale di Controllo per l'Abruzzo - 120/2016/PAR del 12/05/2016, con pedissequa positiva certificazione dell'Organo di Controllo interno Asl Pescara, giusta verbale Collegio Sindacale numero 42 del 24/05/2016;

### B) DI DARE ATTO, altresì, che:

- il valore dei fondi Anno 2016, risulta validamente determinato in applicazione delle decurtazioni operate ai sensi dell'art.1 comma 236 della Legge n. 208/2015, ovvero Circolare MEF n. 12/2016 nonché parere deliberato dalla Corte dei Conti - Sezione Regionale di Controllo per la Lombardia - 367/2016/PAR del 14/12/2016, giusta deliberazione Asl Pescara numero 434 del 13/04/2017 e positiva certificazione acquisita con verbale Collegio Sindacale numero 59 del 06/06/2017;

- il comma 236 dell'articolo 1 della Legge 208/2015 risulta abrogato a decorrere dall'01 gennaio 2017 mercé l'art. 23, comma 2, del D. Lgs.vo 25 maggio 2017, n. 75, che, a sua volta, ha introdotto, a decorrere dall'01 gennaio 2017, un ulteriore tetto di spesa a valere sull'ammontare complessivo delle risorse destinate annualmente al trattamento accessorio del personale, anche di livello dirigenziale, che non può superare il corrispondente importo determinato per l'anno 2016;

### C) DI RECEPIRE ai sensi del nuovo CCNL Area Sanità del 19/12/2019

- ai fini della determinazione dei fondi contrattuali anno 2019, gli specifici incrementi destinati a finanziare istituti economici come previsto al Capo IV del CCNL Area Sanità del 19/12/2019;

- ai fini della costituzione dei Fondi Contrattuali anno 2020, la nuova composizione prevista al comma 2 degli articoli numero 94 - Fondo per la retribuzione degli incarichi, numero 95 - Fondo per la retribuzione di risultato, numero 96 - Fondo per la retribuzione delle condizioni di lavoro;

**D) DI DARE ATTO, che**

- l'art. 11 del Decreto Legge n. 135 del 14 12 2018, convertito dalla Legge n. 12 dell'11 02 2019, stabilisce che il limite di cui all'art. 23 comma 2 del D. Lgs. 75 2017 non opera con riferimento agli incrementi previsti dai CCNL stipulati in data successiva rispetto all'entrata in vigore del Decreto Legislativo n. 75 2017;

- per quanto sopra, la quantificazione delle risorse dei fondi anno 2019 determinata in applicazione della disciplina contrattuale di riferimento, è avvenuta, complessivamente, nel rispetto dell'art. 23, comma 2 del d. lgs. n. 75 2017, e dunque è stata ricondotta al valore soglia dato dalla determinazione dei fondi definitivi per l'annualità 2016 fatti salvi gli incrementi contrattuali di cui al CCNL 2019;

**E) DI DETERMINARE** la consistenza dei fondi per le aree contrattuali della Dirigenza in via definitiva per l'anno 2019, nonché in via provvisoria per l'anno 2020, così come indicato nei prospetti allegati che qui si intendono approvati quali parti integranti e sostanziali del presente provvedimento;

**F) DI DEMANDARE** al Dirigente Responsabile della UOSD Trattamento Economico del Personale Dipendente e Convenzionato ogni adempimento conseguente all'adozione del presente atto ai fini della sottoposizione dei fondi, come sopra costituiti, alla certificazione del Collegio Sindacale dell'ASL Pescara;

**G) DI TRASMETTERE** il presente atto al Responsabile UOC Bilancio e Servizio Economico Finanziario, al Dirigente Responsabile UOSD Trattamento Economico del Personale Dipendente e Convenzionato ed alla UOC Dinamiche del Personale, per gli adempimenti di competenza;

**H) DI TRASMETTERE** il presente atto, ai sensi e per gli effetti dell'articolo 40-bis del Decreto Legislativo 165 2001 e della circolare MEF 25 2012, al Collegio Sindacale ASL Pescara;

**I) DI DARE ATTO** che il presente provvedimento ai sensi dell'art. 6 del regolamento interno approvato con deliberazione del 28 06 2012 n. 705 è immediatamente esecutivo;

**L) DI PUBBLICARE** il presente atto nell'Albo Pretorio aziendale on line ai sensi dell'articolo 32 L. 69 2009.



760

Allegato A - Originale

**Relazione del Dirigente UOSD Trattamento Economico del personale dipendente e convenzionato:**

**Premesso che:**

- il CCNL del 6/05/2010 dell'area Medica e Veterinaria, prevede, all'art. 9 - il Fondo per l'indennità di specificità medica, retribuzione di posizione, equiparazione, specifico trattamento e indennità di direzione di struttura complessa, all'art. 10 - il Fondo per il trattamento accessorio legato alle condizioni di lavoro, all'art. 11 - il Fondo per la retribuzione di risultato e per la qualità della prestazione individuale e le relative modalità di determinazione;
- il CCNL del 6/05/2010 dell'area Sanitaria, Professionale, Tecnica ed Amministrativa, prevede, all'art. 8 - il Fondo per l'indennità di specificità medica, retribuzione di posizione, equiparazione, specifico trattamento e indennità di direzione di struttura complessa, all'art. 9 - il Fondo per il trattamento accessorio legato alle condizioni di lavoro, all'art. 10 - il Fondo per la retribuzione di risultato e per la qualità della prestazione individuale e le relative modalità di determinazione;
- con Deliberazione n. 468 del 11/04/2019 si è provveduto alla determinazione dei fondi contrattuali per le Aree Dirigenziali, in via definitiva consuntivi anno 2018 e preventivi anno 2019;
- ai fini della determinazione in via definitiva dei fondi contrattuali annualità 2016, si è tenuto conto del disposto di cui al comma 236, articolo 1, della Legge 208/2015 (Legge di Stabilità 2016), quale nuova misura di contenimento della spesa a valere sui fondi per la contrattazione integrativa;
- nello specifico, con la norma in richiamo è stato disposto che, a decorrere dall'01/01/2016 l'ammontare complessivo delle somme da destinare alla costituzione dei fondi destinati al trattamento accessorio del personale, non deve superare il corrispondente importo determinato per l'anno 2015 e che gli stessi fondi devono comunque essere automaticamente ridotti in misura proporzionale alla riduzione del personale in servizio, tenuto conto del personale assumibile ai sensi della normativa vigente;
- la determinazione dell'importo destinato alla costituzione dei fondi sull'annualità 2015, è stata a sua volta sottoposta a misura di contenimento, attraverso una decurtazione permanente applicata all'01/01/2015 nel rispetto della norma contenuta all'articolo 1, comma 456, della legge 147/2013 che ha modificato l'articolo 9, comma 2bis, del decreto legge 78/2010 convertito in legge 122/2010;

**Richiamati:**

- l'art.9, comma 2 bis, del D.L. n.78/2010 che prevede a decorrere dal 1 gennaio 2011 e sino al 31 dicembre 2014, il divieto di superamento, dell'ammontare delle risorse destinate annualmente al trattamento accessorio del personale, del corrispondente importo dell'anno 2010 ed inoltre una riduzione automatica delle risorse destinate al trattamento accessorio del personale in misura proporzionale alla riduzione del personale in servizio;
- la nota circolare MEF n.12 del 15/04/2011, riguardante l'applicazione dell'art. 9, comma 2bis del D.L. 78/2010 recante "Misure urgenti in materia di stabilizzazione finanziaria e di competitività economica";
- gli indirizzi interpretativi forniti dalla Conferenza delle Regioni con documento prot. n. 11/17CR06/CI del 10 febbraio 2011 come modificato dal documento prot. n.11/116/CR05/CI del 13 ottobre 2011 e prot. n. 13/018/CR9/CI del 7 febbraio 2013.

- le note della Direzione Politiche della Salute della Regione Abruzzo prot. n. 259276 DG12 del 14 dicembre 2011 contenente ulteriori indirizzi interpretativi in tema di applicazione dell'art. 9, comma 2bis del D.L. 78 2010 e prot. n. 15372 DG12 del 16 gennaio 2014;
- la circolare MEF, numero 20 2015, recante indicazioni operative in applicazione dell'articolo 1, comma 456, della L 147 2013, la quale ha disposto espressamente: "*Per le amministrazioni che hanno costituito il fondo 2014 per la contrattazione integrativa includendo tutte le risorse previste dalla normativa di riferimento e sulla base delle indicazioni impartite da questo Dipartimento con le circolari n. 12 2011, n. 25 2012 e n. 15 2014, l'importo della decurtazione da operare a decorrere dall'anno 2015 coinciderà con le riduzioni effettuate nell'anno 2014 ai sensi del richiamato articolo 9 comma 2bis per effetto sia della riconduzione del fondo al limite soglia 2010 che della decurtazione funzionale alla riduzione del personale in servizio*";

**Evidenziato che:**

- a seguito dell'approvazione della deliberazione ASL Pescara numero 392 del 21 04 2016, contenente la determinazione dei fondi contrattuali definitivi anno 2015, sono intervenute nell'ordine:

- la Delibera della Corte dei Conti - Sezione Regionale di Controllo per l'Abruzzo - 120 2016 PAR del 12 05 2016, recante parere, reso in favore della Regione Abruzzo, in merito alla decurtazione di cui all'articolo 1, comma 456, della L 147 2013, con espresso richiamo confermativo delle indicazioni operative contenute nella Circolare MEF numero 20 2015;
- la positiva certificazione dell'Organo di Controllo interno Asl Pescara, giusta verbale Collegio Sindacale numero 42 del 24 05 2016, in merito alla riduzione dei fondi disposta in Asl Pescara ai sensi e per gli effetti di cui alla legge 147 2013, comma 456, e Circolare MEF 20 2015;

Ritenuto, per quanto sopra, che l'importo dei fondi contrattuali annualità 2015, al netto delle decurtazioni operate ex comma 456 Legge 147 2013 di cui alla deliberazione ASL Pescara numero 392 del 21 04 2016, risulta confermato in questa sede e costituisce validamente, ai sensi di legge, il parametro di riferimento per le decurtazioni imputabili ai fondi per l'annualità 2016, ex comma 236, articolo 1, Legge 208 2015;

**Considerato:**

che ai fini della quantificazione definitiva dei fondi contrattuali Anno 2016, tenuto conto del portato normativo della Legge di Stabilità 2016, comma 236, articolo 1, è intervenuta la nota circolare MEF n.12 del 23 03 2016, recante, tra l'altro, indicazioni applicative in merito al citato comma 236. E' ivi stabilito che la riduzione del fondo 2016, in proporzione al personale in servizio, deve essere operata sulla base del confronto tra il valore medio del personale presente in servizio nell'anno di riferimento ed il valore medio dei presenti nell'anno 2015. Nello specifico, alla consistenza iniziale del personale all'01 01 dell'anno di riferimento, devono essere dedotte le unità per le quali è programmata la cessazione, mentre devono essere aggiunte le unità assumibili in base alla normativa vigente, salvo verifica finale dell'effettivo andamento;

che con medesima deliberazione la Corte dei Conti precisa che la previsione di cui al comma 236 non è diretta a consolidare nel tempo le riduzioni operate al trattamento accessorio per effetto della intervenuta riduzione del personale in servizio, come invece avveniva ai sensi del comma 2-bis del decreto legge 78 2010 introdotto dal comma 456 della legge 147 2013, stabilendo nel contempo che l'individuazione del parametro relativo al personale assumibile possa avvenire con riferimento al Programma triennale dei fabbisogni del personale 2016 2018 - quale strumento di programmazione obbligatorio che deve essere adottato nel rispetto della disciplina vincolistica in tema di assunzione del personale e di budget complessivo consentito prescindendo dalla effettiva assunzione del personale ivi previsto entro la fine di ciascun anno di riferimento;

Rilevata pertanto la consistenza definitiva dei fondi contrattuali personale delle Aree Dirigenziali III e IV, per l'anno 2016, giusta quantificazione intervenuta con deliberazione ASL Pescara numero 434 del 13/04/2017;

Acquisita la positiva certificazione dell'Organo di Controllo interno Asl Pescara, giusta verbale Collegio Sindacale numero 59 del 06/06/2017, in merito alla riduzione dei fondi disposta in Asl Pescara ai sensi e per gli effetti di cui alla legge 208/2015, art. 1 comma 236, Circolare MEF 12/2016, nonché deliberazione della Corte dei Conti - Sezione Regionale di Controllo per la Lombardia - n. 367/2016 PAR del 14/12/2016;

Visto il CCNL area Sanità siglato il 19 Dicembre 2019 valevole per il triennio 2016 - 2019 il quale ha riunito la normativa contrattuale delle precedenti Aree III e IV ad esclusione della dirigenza PTA, e che pertanto l'applicazione riguarda la dirigenza medica e veterinaria, sanitaria non medica e delle professioni sanitarie;

Richiamati nello specifico il Capo IV, gli art. 94 - Fondo per la retribuzione degli incarichi, 95 - Fondo per la retribuzione di risultato, 96 - Fondo per la retribuzione delle condizioni di lavoro;

Ritenuto che, ai fini della determinazione dei fondi contrattuali anno 2019 sono previsti incrementi finalizzati a finanziare specifici istituti economici e nel dettaglio:

- Fondo per la retribuzione degli incarichi, art. 94 comma 3 lettera a): importo, su base annua, pari a Euro 248,30 per le unità di personale destinatarie del presente CCNL in servizio alla data del 31/12/2015, a decorrere dal 31/12/2018 e a valere dall'anno successivo;

- Fondo per la retribuzione di risultato, art. 95 comma 3 lettera a): importo, su base annua, pari a Euro 162,50 per le unità di personale destinatarie del presente CCNL in servizio alla data del 31/12/2015, a decorrere dal 31/12/2018 e a valere dall'anno successivo;

- Fondo per la retribuzione delle condizioni di lavoro, art. 96 comma 3 lettera a): importo, su base annua, pari a Euro 325,00 per le unità di personale destinatarie del presente CCNL in servizio alla data del 31/12/2015, a decorrere dal 31/12/2018 e a valere dall'anno successivo;

Richiamato l'art. 23 comma 2 del D. Lgs. n. 75 del 25/05/2017, il quale prevede che:

*nelle more dell'armonizzazione del trattamento economico accessorio disposto dal comma 1, al fine di assicurare la semplificazione amministrativa, la valorizzazione del merito, la qualità dei servizi e garantire adeguati livelli di efficienza ed economicità dell'azione amministrativa, assicurando al contempo l'invarianza della spesa, a decorrere dal 1° gennaio 2017, l'ammontare complessivo delle risorse destinate annualmente al trattamento accessorio del personale, non può superare il corrispondente importo determinato per l'anno 2016;*

*a decorrere dalla predetta data l'articolo 1, comma 236, della legge 28 dicembre 2015, n. 208 è abrogato;*

Evidenziato che:

il comma 2 dell'articolo 23 del decreto legislativo 75/2017 risulta applicabile a tutt'oggi;

il comma 6 dell'articolo 94, 95 e 96 del citato CCNL area Sanità 19/12/2019 prevede che la quantificazione delle risorse del Fondo per la retribuzione degli incarichi, del Fondo per la retribuzione di risultato e Fondo per la

retribuzione delle condizioni di lavoro deve comunque avvenire, complessivamente, nel rispetto dell'articolo 23, comma 2, del Decreto Legislativo n. 75 2017;

- l'art. 11 del Decreto Legge n. 135 del 14 12 2018, convertito dalla Legge n. 12 dell'11 02 2019, stabilisce che il limite di cui all'art. 23 comma 2 del D. Lgs. 75 2017 non opera con riferimento agli incrementi previsti dai CCNL stipulati in data successiva rispetto all'entrata in vigore del Decreto Legislativo n. 75 2017;

- per quanto sopra, la quantificazione delle risorse dei fondi anno 2019 determinata in applicazione della disciplina contrattuale di riferimento, è avvenuta, complessivamente, nel rispetto dell'art. 23, comma 2 del d. lgs. n. 75 2017, e dunque è stata ricondotta al valore soglia dato dalla determinazione dei fondi definitivi per l'annualità 2016 fatti salvi gli incrementi contrattuali di cui al CCNL 2019;

Visto l'art. 94 comma 2, il quale prevede che dall'anno 2020, nel Fondo per la retribuzione degli incarichi confluiscono, ad invarianza complessiva di spesa, in un unico importo, i valori consolidati nell'anno 2019 come certificati dal competente organo di controllo della contrattazione integrativa:

a) le risorse del "Fondo per l'indennità di specificità medica, retribuzione di posizione, equiparazione, specifico trattamento e indennità di direzione di struttura complessa" di cui all'art.9 CCNL 6 5 2010, biennio economico 2008-2009 dell'Area IV Medico-veterinaria;

b) le risorse del "Fondo per la retribuzione di posizione, equiparazione, specifico trattamento e indennità di direzione di struttura complessa" di cui all'art. 58, comma 4 del CCNL del 5 12 1996, all'art. 8 del CCNL 6 5 2010, biennio economico 2008 - 2009 ed all'art. 8, comma 6, del CCNL del 17.10.2008 (Entrata a regime dell'istituzione della qualifica unica di dirigente delle professioni sanitarie infermieristiche, tecniche, della riabilitazione, della prevenzione e della professione ostetrica) dell'Area III con riferimento alla sola dirigenza sanitaria e delle professioni sanitarie e quindi al netto di quelle che sono state destinate alla dirigenza, professionale, tecnico e amministrativa;

Visto l'art. 95 comma 2, il quale prevede che dall'anno 2020, nel Fondo per la retribuzione di risultato confluiscono, ad invarianza complessiva di spesa, in un unico importo, i valori consolidati nell'anno 2019 come certificati dal competente organo di controllo della contrattazione integrativa:

a) le risorse del "Fondo per la retribuzione di risultato e per la qualità della prestazione individuale" di cui all'art. 11 del CCNL del 6 5 2010 dell'Area IV medico-veterinaria (quota relativa ai medici);

b) le risorse del "Fondo per la retribuzione di risultato e per la qualità della prestazione individuale" di cui all'art. 11 del CCNL del 6 5 2010 dell'Area IV medico-veterinaria (quota relativa ai veterinari);

c) le risorse del "Fondo per la retribuzione di risultato e per la qualità della prestazione individuale" di cui all'art.10 del CCNL 6 5 2010 ed all'art. 8, comma 6, del CCNL del 17.10.2008 (Entrata a regime dell'istituzione della qualifica unica di dirigente delle professioni sanitarie infermieristiche, tecniche, della riabilitazione, della prevenzione e della professione ostetrica) dell'Area III con riferimento alla sola dirigenza sanitaria e delle professioni sanitarie e quindi al netto di quelle che sono state destinate alla dirigenza professionale, tecnica e amministrativa;

Visto l'art. 96 comma 2, il quale prevede che dall'anno 2020, nel Fondo per la retribuzione delle condizioni di lavoro confluiscono, ad invarianza complessiva di spesa, in un unico importo, i valori consolidati nell'anno 2019 come certificati dal competente organo di controllo della contrattazione integrativa:

a) Fondo delle condizioni di lavoro di cui all'art.10 del CCNL 6.5.2010, biennio economico 2008-2009 (Fondi per il trattamento accessorio legato alle condizioni di lavoro) dell'Area IV Medico Veterinaria;

764


b) Fondo delle condizioni di lavoro di cui all'art.9 del CCNL 6.5.2010, biennio economico 2008-2009(Fondi per il trattamento accessorio legato alle condizioni di lavoro) ed all'art. 8, comma 6, del CCNL del 17.10.2008 (Entrata a regime dell'istituzione della qualifica unica di dirigente delle professioni sanitarie infermieristiche, tecniche, della riabilitazione, della prevenzione e della professione ostetrica) dell'Area III con riferimento alla sola dirigenza sanitaria e delle professioni sanitarie;

Individuate le tabelle di sviluppo dei fondi contrattuali, sulla base delle disposizioni dianzi riportate, di determinazione in via definitiva per l'anno 2019, nonché in via provvisoria per l'anno 2020, così come indicato nei prospetti allegati alla presente.

Propone al Direttore Generale, per tutto quanto sopra rappresentato, la determinazione della consistenza dei Fondi contrattuali per il personale dirigenziale, di cui in premessa, in via definitiva per l'anno 2019, nonché in via provvisoria per l'anno 2020, così come indicato nei prospetti allegati.

**Il Titolare della Posizione Organizzativa  
Fondi Contrattuali**

Dott. Alfiero Gizzarelli



**UOSD Trattamento Economico del personale  
Dipendente e Convenzionato  
Il Dirigente  
Dott. Giuseppe Barile**



1.1.26		Risorse fisse aventi carattere di certezza e stabilità anno 2019		Cura	
1.1.26.1	Importo Consolidato Al 31/12/07 (Art. 9 C. 1 Ccnl 08-09)			C	10.696.475,51
1.1.26.2	Incrementi Ccnl 08/09 Art. 9 C. 2,3)			C	331.429,84
1.1.26.3	Ria Personale Cessato (Art. 47 C. 4 Ccnl 94/97)			C	1.099.677,56
	Ria Personale Cessato Anno 2008	C	182.648,84		
	Ria Personale Cessato Anno 2009	C	213.492,09		
	Ria Personale Cessato Anno 2010	C	121.139,34		
	Ria Personale Cessato Anno 2011	C	243.515,28		
	Ria Personale Cessato Anno 2012	C	145.316,20		
	Ria Personale Cessato Anno 2013	C	92.521,78		
	Ria Personale Cessato Anno 2014	C	101.044,05		
1.1.26.4	Ass. Personali Pers. Cess. (Art. 50 C. 2 L. D Ccnl 98-01)			C	109.776,69
	Ass. Personali Pers. Cess. Anno 2008	C			
	Ass. Personali Pers. Cess. Anno 2009	C	7.420,58		
	Ass. Personali Pers. Cess. Anno 2010	C	74.205,60		
	Ass. Personali Pers. Cess. Anno 2011	C			
	Ass. Personali Pers. Cess. Anno 2012	C	7.420,58		
	Ass. Personali Pers. Cess. Anno 2013	C	13.309,39		
	Ass. Personali Pers. Cess. Anno 2014	C	7.420,54		
1.1.26.5	Totale fondo di competenza anno 2014			C	12.237.359,62
1.1.26.6	Dec. Fondo/Parte Fissa Limite 2010 (Art. 9 C. 20 s. L. 122/10)			-C	610.547,82
1.1.26.7	Limite Fondo ex art. 9 c. 2 bis L. 122/2010 (importo Fondo anno 2010)			C	11.626.811,81
1.1.26.8	Dec. Fondo/Parte Fissa Rid. Prop. Pers. (Art. 9 C. 2 bis L. 122/10)			C	
1.1.26.9	Fondo al 01/01/2015 ex art. 1 c. 456 L. n. 147/2013			C	+ 0,15%
1.1.26.10	Ria Personale Cessato (Art. 47 C. 4 Ccnl 94/97)			C	11.626.811,81
	Ria Personale Cessato Anno 2015 (pro rata)	C	62.770,54	C	667.131,06
	Ria Personale Cessato Anno 2015 (differenza base annua)	C	79.806,56		
	Ria Personale Cessato Anno 2016	C	124.149,14		
	Ria Personale Cessato Anno 2017	C	165.660,92		
	Ria Personale Cessato Anno 2018	C	166.372,06		
	Ria Personale Cessato Anno 2019 (pro rata)	C	68.371,84		
1.1.26.11	Ass. Personali Pers. Cess. (Art. 50 C. 2 L. D Ccnl 98/01)			C	74.205,71
	Ass. Personali Pers. Cess. Anno 2015	C	14.841,06		
	Ass. Personali Pers. Cess. Anno 2016	C	14.841,16		
	Ass. Personali Pers. Cess. Anno 2017	C	22.261,75		
	Ass. Personali Pers. Cess. Anno 2018	C			
	Ass. Personali Pers. Cess. Anno 2019	C	22.261,75		
1.1.26.12	Incremento a seguito di aumento di organico				0,00
1.1.26.13	Incremento pro capite base annua C 248/30 pers in servizio a 31/12/2015 (Art. 94 C. 3 L. A CCNL 2019)		671		166.609,30
1.1.26.14	Totale fondo anno 2019			C	12.534.757,89
1.1.26.15	Dec. Fondo Limite 2016 (Art. 23 C. 2 D. Lgs. 75/2017) escluso punto 1.1.26.15			C	672.331,37
1.1.26.16	Fondo al 31/12/2019 ex Art. 23 C. 2 D. Lgs. 75/2017			C	11.862.426,51

766

## Fondo Particolari Condizioni Dirigenza Medica e Veterinaria

1.2.24	Risorse fisse aventi carattere di certezza e stabilità anno 2019	Curo
1.2.24.1	Importo Consolidato Al 31.12.07 (Art. 10 C. 1 Ccnl 08/09)	€ 2.503.737,70
1.2.24.2	Incremento art. 25 CCNL 17/10/2008 dirigenti medici e veterinari al 31/12/05	€ 92.977,62
1.2.24.3	Totale fondo di competenza anno 2014	€ 2.596.715,32
1.2.24.4	Dec Fondo/Parte Fissa Limite 2010 (Art.9 C.28bis L.122/10)	€
1.2.24.5	Limite Fondo ex art. 9 c.2 bis L.122/2010 (Importo Fondo anno 2010)	€ 2.596.715,32
1.2.24.6	Dec Fondo/Parte Fissa Rfd Prop Pers (Art.9 C.28bis L.122/10)	+ 0,15% €
1.2.24.7	Fondo al 01/01/2015 ex art.1 c. 456 L. n.147/2013	€ 2.596.715,32
1.2.24.8	Incremento a seguito di aumento di organico	€
1.2.24.9	Incremento pro-capite base annua € 325,00 pers n servizio al 31/12/2015 (Art 96 C. 3 L. A CCNL 2019)	€ 218.075,00
1.2.24.10	Totale Fondo anno 2019	€ 2.814.790,32
1.2.24.11	Dec Fondo Limite 2016 (Art.23 C.2 D.Lgs. 75/2017) escluso punto 1.2.24.9	€ 1.909,35
1.2.24.12	Fondo al 31/12/2019 ex Art.23 C.2 D.Lgs. 75/2017	€ 2.812.880,97

1.3.25	Risorse fisse aventi carattere di certezza e stabilità anno 2019	Curo
1.3.25.1	importo Consolidato Al 31/12/07 (Art. 10 C. 1 Ccn 08/09)	€ 104.649,84
1.3.25.2	Incremento art. 25 CCNL 17/10/2008 dirigenti medici e veterinari al 31/12/05	€ 234.601,84
1.3.25.3	Totale fondo di competenza anno 2014	€ 339.251,68
1.3.25.4	Dec Fondo/Parte Fissa Limite 2010 (Art.9 C.2Bis L.122/10)	€
1.3.25.5	Limite Fondo ex art. 9 c.2 bis L. 122/2010 (importo Fondo anno 2010)	€ 339.251,68
1.3.25.6	Dec Fondo/Parte Fissa Rid Prop Pers (Art.9 C.2Bis L.122/10)	+ 0,15% €
1.3.25.7	Fondo al 01/01/2015 ex art.1 c. 456 L.n.147/2013	€ 339.251,68
1.3.25.8	Incremento a seguito di aumento di organico	€
1.3.25.9	Incremento pro-capite base annua € 162,50 pers in servizio al 31/12/2015 (Art.95 C. 3 L. A CCNL 2019)	€ 109.037,50
1.3.25.10	Totale Fondo anno 2019	€ 448.289,18
1.3.25.11	Dec Fondo Limite 2016 (Art.23 C.2 D.Lgs. 75/2017) escluso punto 1.3.25.9	-€ 249,45
1.3.25.12	Fondo al 31/12/2019 ex Art.23 C.2 D.Lgs. 75/2017	€ 448.039,73



768

## Fondo di Posizione Dirigenza Sanitaria non Medica

2.1.25		Risorse fisse aventi carattere di certezza e stabilità anno 2019		Cura
2.1.25.1	Importo Consolidato Al 31/12/07 (Art. 8 C. 1 Ccnl 08-09)			C 480.949,74
2.1.25.2	Incrementi Ccnl 08-09 (Art. 8 Cc. 2)			C 9.558,41
2.1.25.3	Ria Personale Cessato Art. 51 C. 2 C. 3 Ccnl 98-01)			C 5.042,38
	Ria Personale Cessato Anno 2008	C	-	
	Ria Personale Cessato Anno 2009	C	918,19	
	Ria Personale Cessato Anno 2010	C	-	
	Ria Personale Cessato Anno 2011	C	3.292,45	
	Ria Personale Cessato Anno 2012	C	289,77	
	Ria Personale Cessato Anno 2013	C	541,77	
	Ria Personale Cessato Anno 2014	C	-	
2.1.25.4	Ass. Personali Pers. Cess (Art. 50 C. 2 C. 3 Ccnl 98-01)			C 29.643,56
	Ass. Personali Pers. Cess. Anno 2008	C	-	
	Ass. Personali Pers. Cess. Anno 2009	C	22.222,98	
	Ass. Personali Pers. Cess. Anno 2010	C	-	
	Ass. Personali Pers. Cess. Anno 2011	C	-	
	Ass. Personali Pers. Cess. Anno 2012	C	7.420,58	
	Ass. Personali Pers. Cess. Anno 2013	C	-	
	Ass. Personali Pers. Cess. Anno 2014	C	-	
2.1.25.5	Decorazione per Contribuzione Fondo Dirigenza Professioni Sanitarie (1 di gente professionale) Base Annuale			-C 4.590,05
2.1.25.6	Totale fondo di competenza anno 2014			C 520.603,85
2.1.25.7	Dec. Fondo/Parte Fissa Limite 2010 (Art. 9 C. 2 bis L. 122/10)			-C 11.544,37
2.1.25.8	Limite Fondo ex art. 9 c.2 bis L. 122/2010 (Importo Fondo anno 2010)			C 509.059,28
2.1.25.9	Dec. Fondo/Parte Fissa Rid. Prop. Pers. (Art. 9 C. 2 bis L. 122/10)		1,91%	-C 19.885,13
2.1.25.10	Fondo al 01/01/2015 ex art. 1 c. 456 L. n. 147/2013			C 489.174,15
2.1.25.11	Ria Personale Cessato (Art. 47 C. 4 Ccnl 94-97)			C 5.508,96
	Ria Personale Cessato Anno 2015 (pro rata)	C	473,90	
	Ria Personale Cessato Anno 2015 (differenza base annua)	C	656,64	
	Ria Personale Cessato Anno 2016	C	-	
	Ria Personale Cessato Anno 2017	C	1.324,03	
	Ria Personale Cessato Anno 2018	C	2.264,40	
	Ria Personale Cessato Anno 2019 (pro-rata)	C	789,99	
2.1.25.12	Ass. Personali Pers. Cess (Art. 50 C. 2 L. D Ccnl 98-01)			C -
	Ass. Personali Pers. Cess. Anno 2015	C	-	
	Ass. Personali Pers. Cess. Anno 2016	C	-	
	Ass. Personali Pers. Cess. Anno 2017	C	-	
	Ass. Personali Pers. Cess. Anno 2018	C	-	
	Ass. Personali Pers. Cess. Anno 2019	C	-	
2.1.25.13	Trasferimento quota retribuzione variabile azienda e CIA 02/04/2015 per Dirigenza Prof. Sanitaria			-C 4.457,64
2.1.25.14	Incremento a seguito di aumento di organico		13,11%	C 64.130,73
2.1.25.15	Incremento pro-capite base annua € 248,30 pers. in servizio al 31/12/2015 (Art. 94 C. 3 L. A Ccnl 2019)		63	C 15.642,90
2.1.25.16	Totale fondo anno 2019			C 569.999,10
2.1.25.17	Dec. Fondo Limite 2.16 (Art. 23 C. 2 D Lgs. 75/2017) escluso punto 2.1.25.15			-C 69.165,80
2.1.25.18	Fondo al 31/12/2019 ex Art. 23 C. 2 D Lgs. 75/2017			C 500.833,30

2.2.24 Risorse fisse aventi carattere di certezza e stabilità anno 2019		Cura	
2.2.24.1	Importo Consolidato Al 31.12.07 (Art. 9 C. 1 Ccnl 08-09)	€	68.378,91
2.2.24.2	Incremento art. 26 c.2 CCNL 2006/2009	€	6.367,14
2.2.24.3	Decorazione per Costituzione Fondo Dirigenza Professioni Sanitarie (1 dirigente professional) Base Annuale	€	1.167,91
2.2.24.4	Totale fondo di competenza anno 2014	€	73.578,15
2.2.24.5	Dec Fondo/Parte Fissa Limite 2010 (Art.9 C.2Bis L.122/10)	€	
2.2.24.6	Limite Fondo ex art. 9 c.2 bis L.122/2010 (importo Fondo anno 2010)	€	73.578,15
2.2.24.7	Dec Fondo/Parte Fissa Rid Prop Pers (Art.9 C2Bis L.122/10)	€	2.874,15
2.2.24.8	Fondo al 01/01/2015 ex art.1 c. 456 L. n.147/2013	€	70.704,00
2.2.24.9	Incremento a seguito di aumento di organico	€	9.269,29
2.2.24.10	Incremento pro-capite base annua € 325,00 pers in servizio al 31/12/2015 (Art.96 C. 3 L. A CCNL 2019)	€	20.475,00
2.2.24.11	Totale Fondo anno 2019	€	100.448,30
2.2.24.12	Dec Fondo Limite 2016 (Art.23 C.2 D.Lgs. 75/2017) escluso punto 2.2.24.10	€	9.269,29
2.2.24.13	Fondo al 31/12/2019 ex Art.23 C.2 D.Lgs. 75/2017	€	91.179,00

770

## Fondo di Risultato Dirigenza Sanitar a non Medica

Risorse fisse aventi carattere di certezza e stabilità anno 2019		Curo
2.3.26		€ 61.831,23
2.3.26.1	Importo Consolidato Al 31.12.07 (Art. 10 C. 1 Ccni 08-09)	€ 15.961,92
2.3.26.2	Incremento art. 27 c.2 CCNL 2006/2009	€ 1.196,82
2.3.26.3	Decurtazione per Costituzione Fondo Dirigenza Professioni Sanitarie (1 dirigente professional) Base Annua	€ 76.596,34
2.3.26.4	Totale fondo di competenza anno 2014	€
2.3.26.5	Dec Fondo/Parte Fissa Limite 2010 (Art 9 C 2Bis L.122/10)	€ 76.596,34
2.3.26.6	Limite Fondo ex art. 9 c.2 bis L. 122/2010 (Importo Fondo anno 2010)	€ 2.992,04
2.3.26.7	Dec Fondo/Parte Fissa Rid Prop Pers (Art.9 C2Bis L.122/10)	€ 73.604,29
2.3.26.8	Fondo al 01/01/2015 ex art.1 c. 456 L. n.147/2013	€ 9.649,52
2.3.26.9	Incremento a seguito di aumento di organico	€ 10.237,50
2.3.26.10	Incremento pro-capite base annua € 162,50 pers in servizio al 31/12/2015 (Art 95 C. 3 L. A CCNL 2019)	€ 93.491,32
2.3.26.11	Totale Fondo anno 2019	€ 9.649,52
2.3.26.12	Dec Fondo Limite 2016 (Art.23 C.2 D.Lgs. 75/2017) escluso punto 2.3.26.10	€
2.3.26.13	Fondo al 31/12/2019 ex Art.23 C.2 D.Lgs. 75/2017	€ 83.841,79

4.1.6		ANNO 2019		
4.1.6.1	Costituzione Fondo Dirigenza Professioni Sanitarie (1 dirigente professionale) Base Annuale			€uro
4.1.6.2	Totale fondo di competenza anno 2014			€ 9.047,69
4.1.6.3	Dec Fondo/Parte Fissa Limite 2010 (Art.9 C.28 bis L.122/10)			€ 9.047,69
4.1.6.4	Limite Fondo ex art. 9 c.2 bis L.122/2010 (Importo Fondo anno 2010)			€
4.1.6.5	Dec Fondo/Parte Fissa Rid Prop Pers (Art.9 C.28 bis L.122/10)			€ 9.047,69
4.1.6.6	Fondo al 01/01/2015 ex art.1 c. 456 L.n.147/2013			€
4.1.6.7	Ria Personale Cessato (Art. 47 C. 4 Ccnl 94/97)			€ 9.047,69
	Ria Personale Cessato Anno 2015			€
	Ria Personale Cessato Anno 2016	(pro-rata)	€	
4.1.6.8	Ass. Personali Pers. Cess. (Art. 50 C. 2 L. D Ccnl 98-01)			€
	Ass. Personali Pers. Cess. Anno 2015			€
	Ass. Personali Pers. Cess. Anno 2016			€
4.1.6.9	Incremento a seguito di aumento di organico			€
4.1.6.10	Incremento pro capite base annua € 248,30 pers in servizio al 31/12/2015 (Art.94 C. 3 L. A CCNL 2019)			€ 248,30
4.1.6.11	Totale fondo anno 2019			€ 9.295,99
4.1.6.12	Dec Fondo Limite 2016 (Art.23 C.2 D.Lgs. 75/2017) escluso punto 4.1.6.10			€ 2.185,48
4.1.6.13	Fondo al 31/12/2019 ex Art.23 C.2 D.Lgs. 75/2017			€ 7.110,51

772

## Fondo Particolari Condizioni Dirigenza Professioni Sanitarie

ANNO 2019		Euro	
4.2.6.1	Costituzione Fondo Dirigenza Professioni Sanitarie (1 dirigente professionale) Base Annuale	€	1.167,91
4.2.6.2	Totale fondo di competenza anno 2014	€	1.167,91
4.2.6.3	Dec Fondo/Parte Fissa Limite 2010 (Art.9 C.2Bis L.122/10)	€	
4.2.6.4	Limite Fondo ex art. 9 c.2 bis L.122/2010 (Importo Fondo anno 2010)	€	1.167,91
4.2.6.5	Dec Fondo/Parte Fissa Rid Prop Pers (Art.9 C.2Bis L.122/10)	3,91% €	45,67
4.2.6.6	Fondo al 01/01/2015 ex art.1 c. 456 L.n.147/2013	€	1.122,29
4.2.6.7	Incremento a seguito di aumento di organico	€	-
4.2.6.8	Incremento pro capite base annua € 325,00 pers in servizio al 31/12/2015 (Art 96 C. 3 L. A CCNL 2019)	€	325,00
4.2.6.9	Totale fondo anno 2019	€	2.447,29
4.2.6.10	Dec Fondo Limite 2016 (Art.23 C.2 D.Lgs. 75/2017) escluso punto 4.2.6.8	€	561,14
4.2.6.11	Fondo al 31/12/2019 ex Art.23 C.2 D.Lgs. 75/2017	€	886,14

4.3.6	ANNO 2019		Euro
4.3.6.1	Costituzione Fondo Dirigenza Professioni Sanitarie (1 dirigente professionale) Base Annua		€ 1.196,82
4.3.6.2	Totale fondo di competenza anno 2014		€ 1.196,82
4.3.6.3	Dec Fondo/Parte Fissa Limite 2010 (Art 9 C 28 s L.122/10)		€ 1.196,82
4.3.6.4	Limite Fondo ex art. 9 c.2 bis L.122/2010 (importo Fondo anno 2010)		€ 1.196,82
4.3.6.5	Dec Fondo/Parte Fissa Rid Prop Pers (Art 9 C28 s L.122/10)	391	€ 40,75
4.3.6.6	Fondo al 01/01/2015 ex art.1 c. 456 L.n.147/2013		€ 1.150,07
4.3.6.7	Incremento a seguito di aumento di organico		€ 162,50
4.3.6.8	Incremento pro-capite base annua € 162,50 pers in servizio al 31/12/2015 (Art 9 c. 3 L. AC NL 2019)		€ 162,50
4.3.6.9	Totale fondo anno 2019		€ 1.312,57
4.3.6.10	Dec Fondo Limite 2016 (Art 23 C.2 O (gs. 75/2017) escluso punto 4.3.6.8		€ 575,03
4.3.6.11	Fondo al 31/12/2019 ex Art.23 C.2 D.lgs. 75/2017		€ 737,53

774

## Fondo di Posizione Dirigenza Amministrativa Tecnica e Professionale

Risorsa fissa aventi carattere di certezza e stabilità anno 2019		Euro	
3.1.26	Importo Consolidato Al 31.12.07 (Art. 8 C. 1 Ccnl 08-09)		783.896,83
3.1.26.1	Incrementi Ccnl 08-09 (Art. 8 Cc. 2)		9.732,17
3.1.26.2	Ria Personale Cessato (Art. 50 C. 2 C.3 Ccnl 98-01)		27.368,41
3.1.26.3	Ria Personale Cessato Anno 2008	€	958,31
	Ria Personale Cessato Anno 2009	€	1.384,94
	Ria Personale Cessato Anno 2010	€	4.067,44
	Ria Personale Cessato Anno 2011	€	957,72
	Ria Personale Cessato Anno 2012	€	
	Ria Personale Cessato Anno 2013	€	
	Ria Personale Cessato Anno 2014	€	
3.1.26.4	Ass. Personali Pers. Cess. (Art. 50 C. 2 C.3 Ccnl 98-01)		
	Ass. Personali Pers. Cess. Anno 2008	€	-
	Ass. Personali Pers. Cess. Anno 2009	€	-
	Ass. Personali Pers. Cess. Anno 2010	€	-
	Ass. Personali Pers. Cess. Anno 2011	€	-
	Ass. Personali Pers. Cess. Anno 2012	€	-
	Ass. Personali Pers. Cess. Anno 2013	€	-
	Ass. Personali Pers. Cess. Anno 2014	€	-
3.1.26.5	Totale fondo di competenza anno 2014	€	820.997,41
3.1.26.6	Dec Fondo/Parte Fissa Limite 2010 (Art.9 C.281s L.122/10)	-€	3.957,72
3.1.26.7	Limite Fondo ex art. 9 c.2 bis L.122/2010 (Importo Fondo anno 2010)	€	817.039,69
3.1.26.8	Dec Fondo/Parte Fissa Rid Prop Pers (Art.9 C.281s L.122/10)	-€	158.868,83
3.1.26.9	Fondo al 01/01/2015 ex art.1 c. 456 L.n.147/2013	€	658.170,86
3.1.26.10	Ria Personale Cessato (Art. 47 C. 4 Ccnl 94-97)		
	Ria Personale Cessato Anno 2015	€	-
	Ria Personale Cessato Anno 2016	€	-
	Ria Personale Cessato Anno 2017	€	-
	Ria Personale Cessato Anno 2018	€	-
	Ria Personale Cessato Anno 2019 (pro-rata)	€	-
3.1.26.11	Ass. Personali Pers. Cess. (Art. 50 C. 2 L. D Ccnl 98-01)		
	Ass. Personali Pers. Cess. Anno 2015	€	-
	Ass. Personali Pers. Cess. Anno 2016	€	-
	Ass. Personali Pers. Cess. Anno 2017	€	-
	Ass. Personali Pers. Cess. Anno 2018	€	-
	Ass. Personali Pers. Cess. Anno 2019	€	-
		13,79%	€ 90.761,76
3.1.26.12	Incremento a seguito di aumento di organico	€	748.932,62
3.1.26.13	Totale fondo anno 2019	€	783.896,83
3.1.26.14	Dec Fondo Limite 2016 (Art.23 C.2 D.Lgs. 75/2017)	-€	658.170,86
3.1.26.15	Fondo al 31/12/2019 ex Art.23 C.2 D.Lgs. 75/2017	€	658.170,86

Risorsa fissa aventi carattere di certezza e stabilità anno 2020		Euro	
3.1.27	Importo Consolidato Al 31.12.07 (Art. 8 C. 1 Ccnl 08-09)		783.896,83
3.1.27.1	Incrementi Ccnl 08-09 (Art. 8 Cc. 2)		9.732,17
3.1.27.2	Ria Personale Cessato (Art. 50 C. 2 C.3 Ccnl 98-01)		27.368,41
3.1.27.3	Ria Personale Cessato Anno 2008	€	958,31
	Ria Personale Cessato Anno 2009	€	1.384,94
	Ria Personale Cessato Anno 2010	€	4.067,44
	Ria Personale Cessato Anno 2011	€	957,72
	Ria Personale Cessato Anno 2012	€	
	Ria Personale Cessato Anno 2013	€	
	Ria Personale Cessato Anno 2014	€	
3.1.27.4	Ass. Personali Pers. Cess. (Art. 50 C. 2 C.3 Ccnl 98-01)		
	Ass. Personali Pers. Cess. Anno 2008	€	-
	Ass. Personali Pers. Cess. Anno 2009	€	-
	Ass. Personali Pers. Cess. Anno 2010	€	-
	Ass. Personali Pers. Cess. Anno 2011	€	-
	Ass. Personali Pers. Cess. Anno 2012	€	-
	Ass. Personali Pers. Cess. Anno 2013	€	-
	Ass. Personali Pers. Cess. Anno 2014	€	-
3.1.27.5	Totale fondo di competenza anno 2014	€	820.997,41
3.1.27.6	Dec Fondo/Parte Fissa Limite 2010 (Art.9 C.281s L.122/10)	-€	3.957,72
3.1.27.7	Limite Fondo ex art. 9 c.2 bis L.122/2010 (Importo Fondo anno 2010)	€	817.039,69
3.1.27.8	Dec Fondo/Parte Fissa Rid Prop Pers (Art.9 C.281s L.122/10)	-€	158.868,83
3.1.27.9	Fondo al 01/01/2015 ex art.1 c. 456 L.n.147/2013	€	658.170,86
3.1.27.10	Ria Personale Cessato (Art. 47 C. 4 Ccnl 94-97)		
	Ria Personale Cessato Anno 2015	€	-
	Ria Personale Cessato Anno 2016	€	-
	Ria Personale Cessato Anno 2017	€	-
	Ria Personale Cessato Anno 2018	€	-
	Ria Personale Cessato Anno 2019	€	-
	Ria Personale Cessato Anno 2020 (pro-rata)	€	-
3.1.27.11	Ass. Personali Pers. Cess. (Art. 50 C. 2 L. D Ccnl 98-01)		
	Ass. Personali Pers. Cess. Anno 2015	€	-
	Ass. Personali Pers. Cess. Anno 2016	€	-
	Ass. Personali Pers. Cess. Anno 2017	€	-
	Ass. Personali Pers. Cess. Anno 2018	€	-
	Ass. Personali Pers. Cess. Anno 2019	€	-
	Ass. Personali Pers. Cess. Anno 2020	€	-
		13,79%	€ 90.761,76
3.1.27.12	Incremento a seguito di aumento di organico anno 2019	€	748.932,62
3.1.27.13	Totale fondo anno 2020	€	783.896,83
3.1.27.14	Dec Fondo Limite 2016 (Art.23 C.2 D.Lgs. 75/2017)	-€	658.170,86
3.1.27.15	Fondo al 31/12/2020 ex Art.23 C.2 D.Lgs. 75/2017	€	658.170,86

3.2.26		Risorse fisse aventi carattere di certezza e stabilità anno 2019	Cura
3.2.26.1	Importo Consolidato Al 31/12/07 (Art. 10 C. 1 Ccnl 08-09)		€ 8.878,42
3.2.26.2	Incremento art. 27 c.2 CCNL 2006/2009		€ 7.027,02
3.2.26.3	Totale fondo di competenza anno 2014		€ 15.905,44
3.2.26.4	Dec Fondo/Parte Fissa Limite 2010 (Art.9 C.2Bis L.122/10)		€
3.2.26.5	Limite Fondo ex art. 9 c.2 bis L.122/2010 (Importo Fondo anno 2010)		€ 15.905,44
3.2.26.6	Dec Fondo/Parte Fissa Rid Prop Pers (Art.9 C.2Bis L.122/10)		€ 3.092,72
3.2.26.7	Fondo al 01/01/2015 ex art.1 c. 456 L.n.147/2013		€ 12.812,72
3.2.26.8	Incremento a seguito di aumento di organico		€ 1.766,87
3.2.26.9	Totale Fondo anno 2019		€ 14.579,59
3.2.26.10	Dec Fondo Limite 2016 (Art.23 C.2 D.Lgs. 75/2017)		€ 1.766,87
3.2.26.11	Fondo al 31/12/2019 ex Art.23 C.2 D.Lgs. 75/2017		€ 12.812,72

3.2.27		Risorse fisse aventi carattere di certezza e stabilità anno 2020	Cura
3.2.27.1	Importo Consolidato Al 31/12/07 (Art. 10 C. 1 Ccnl 08-09)		€ 8.878,42
3.2.27.2	Incremento art. 27 c.2 CCNL 2006/2009		€ 7.027,02
3.2.27.3	Totale fondo di competenza anno 2014		€ 15.905,44
3.2.27.4	Dec Fondo/Parte Fissa Limite 2010 (Art.9 C.2Bis L.122/10)		€
3.2.27.5	Limite Fondo ex art. 9 c.2 bis L.122/2010 (Importo Fondo anno 2010)		€ 15.905,44
3.2.27.6	Dec Fondo/Parte Fissa Rid Prop Pers (Art.9 C.2Bis L.122/10)		€ 3.092,72
3.2.27.7	Fondo al 01/01/2015 ex art.1 c. 456 L.n.147/2013		€ 12.812,72
3.2.27.8	Incremento a seguito di aumento di organico anno 2019		€ 1.766,87
3.2.27.9	Totale Fondo anno 2020		€ 14.579,59
3.2.27.10	Dec Fondo Limite 2016 (Art.23 C.2 D.Lgs. 75/2017)		€ 1.766,87
3.2.27.11	Fondo al 31/12/2020 ex Art.23 C.2 D.Lgs. 75/2017		€ 12.812,72



776

## Area Sanità - Fondo Retribuzione degli Incarichi - Art. 94 CCNL 19/12/2019

Risorse fisse aventi carattere di certezza e stabilità anno 2020		Euro	
S.1			
S.1.1	Importo Consolidato al 31.12.2019 Fondo ex Art. 9 Ccnl 08-09 Dirigenza Medica Veterinaria	€	12.534.757,89
S.1.2	Importo Consolidato al 31.12.2019 Fondo ex Art. 9 Ccnl 08-09 Dirigenza Sanitaria non Medica	€	569.999,10
S.1.3	Importo Consolidato al 31.12.2019 Fondo ex Art. 9 Ccnl 08-09 Dirigenza Professioni Sanitarie	€	9.295,99
S.1.4	Totale risorse consolidate al 31.12.2019 - Art 94 c.2 CCNL 19	€	13.114.052,98
S.1.5	Ria Personale Cessato Anno 2019 (differenza su base annua)	€	94.123,41
S.1.6	Incremento per quota riduzione stabile dotazione organica (Art.94 c3 Lc CCNL 19)		
S.1.7	Incremento per aumento della dotazione organica rispetto alla base di calcolo del Fondo (Art 94 c3 Lc CCNL 19)	€	13.288.176,39
S.1.9	Totale fondo anno 2020	€	837.806,06
S.1.10	Dec Fondo Limite 2016 (Art.23 C.2 D.Lgs. 75/2017)	-€	12.370.370,33
S.1.11	Fondo al 31/12/2020 ex Art.23 C.2 D.Lgs. 75/2017	€	

Area Sanità - Fondo Particolari Condizioni - Art. 96 CCNL 19/12/2019

S.2		Risorse fisse aventi carattere di certezza e stabilità anno 2020		Cura
S.2.1	Importo Consolidato al 31.12.2019 Fondo ex Art. 10 Ccnl 08-09 Dirigenza Medica Veterinaria		€	2.814.790,11
S.2.2	Importo Consolidato al 31.12.2019 Fondo ex Art. 10 Ccnl 08-09 Dirigenza Sanitaria non Medica		€	100.448,30
S.2.3	Importo Consolidato al 31.12.2019 Fondo ex Art. 10 Ccnl 08-09 Dirigenza Professioni Sanitarie		€	1.447,20
S.2.4	Totale risorse consolidate al 31.12.2019 - Art. 96 c.2 CCNL 19		€	2.916.685,90
S.2.5	Incremento per quota riduzione stabile dotazione organica (Art. 96 c.3 L.b. CCNL 19)			
S.2.6	Incremento per aumento della dotazione organica rispetto alla base di calcolo del Fondo (Art. 96 c.3 L.c. CCNL 19)			
S.2.9	Totale fondo anno 2020		€	2.916.685,90
S.2.10	Dec Fondo Limite 2016 (Art. 23 C.2 D. Lgs. 75/2017)		€	11,73
S.2.11	Fondo al 31/12/2020 ex Art. 23 C.2 D. Lgs. 75/2017		€	2.904.946,11

778

## Area Sanità - Fondo di Risultato - Art. 95 CCNL 19/12/2019

Risorse fisse aventi carattere di certezza e stabilità anno 2020		Euro	
S.3			
S.3.1	Importo Consolidato al 31.12.2019 Fondo ex Art. 11 Ccnl 08-09 Dirigenza Medica Veterinaria	€	448.289,18
S.3.2	Importo Consolidato al 31.12.2019 Fondo ex Art. 11 Ccnl 08-09 Dirigenza Sanitaria non Medica	€	93.491,32
S.3.3	Importo Consolidato al 31.12.2019 Fondo ex Art. 11 Ccnl 08-09 Dirigenza Professioni Sanitarie	€	1.312,7
S.3.4	Totale risorse consolidate al 31.12.2019 - Art.95 c.2 CCNL 19	€	543.093,06
S.3.5	Incremento per quota riduzione stabile dotazione organica (Art.95 c3 Lb CCNL 19)		
S.3.6	Incremento per aumento della dotazione organica rispetto alla base di calcolo del Fondo (Art.95 c3 Lc CCNL 19)		
S.3.9	Totale fondo anno 2020	€	543.093,06
S.3.10	Dec Fondo Limite 2016 (Art.23 C.2 D.Lgs. 75/2017)	€	10.474,01
S.3.11	Fondo al 31/12/2020 ex Art.23 C.2 D.Lgs. 75/2017	€	532.619,06

779

## TOTALE PERSONALE

Area Contrattuale	Personale presente al 01/01/2014	Personale presente al 31/12/2014	Personale presente al 01/01/2019	Personale presente al 31/12/2019	Personale Medio Anno 2014	Personale Medio Anno 2019	Variazione
MV	671	684	658	668	677,50	663,00	2,14
SAN	59	63	69	69	61,00	69,00	13,11
PS		1			0,50		∞
PTA	14	15	16	17	14,50	16,50	13,79
<b>Totale</b>	<b>744</b>	<b>769</b>	<b>743</b>	<b>754</b>	<b>753,50</b>	<b>748,50</b>	

780

Allegato B) - Originale

Il Direttore della U.O proponente, con la sottoscrizione, a seguito dell'istruttoria effettuata, attesta la regolarità tecnica e amministrativa nonché la legittimità del presente provvedimento e domanda, ai sensi dell'art. 5 del Regolamento approvato con deliberazione nr. 705 2012, alla U.O.C. Servizio Economico e Finanziario, ai fini dell'imputazione nella pertinente voce di conto

UOSD Trattamento Economico del Personale  
Dipendente e Convenzionato  
Il Dirigente  
Dott. Giuseppe Barile



Si attesta la corretta imputazione contabile alle voci di conto del bilancio


Il Direttore U.O.C.

Ai sensi del D.Lgs. 502/92 e successive modificazioni ed integrazioni, i sottoscritti esprimono il seguente parere sul presente provvedimento:

favorevole

non favorevole per le seguenti motivazioni


IL DIRETTORE AMMINISTRATIVO  
(Dott Paolo Zappalà)



favorevole

non favorevole per le seguenti motivazioni

IL DIRETTORE SANITARIO  
(Dott. Antonio Caporali)



IL DIRETTORE GENERALE  
Dott. Antonio Caporretti

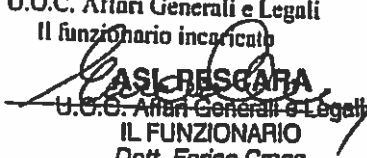
Il presente provvedimento viene pubblicato all'albo on line dell'Ausi di Pescara in data FO 7 MAG, 2020  
ove rimarrà affisso per un periodo non inferiore a n. 15 giorni consecutivi

- X Il presente provvedimento è immediatamente esecutivo a seguito della pubblicazione all'albo on line dell'Ausi di Pescara
- Il presente provvedimento è soggetto al controllo da parte della Giunta Regionale

Il presente provvedimento viene trasmesso:  
 per l'esecuzione a:  
 UOCD TRATTAMENTO ECONOMICO DEL PERSONALE DIPENDENTE E CONTRATTATO  
 U.O.C. BILANCIO E GEST. EC. FINANZIARIA  
 UOC DINAMICHE DEL PERSONALE  
 per conoscenza a:

**Collegio Sindacale**

- alla Giunta Regionale in data \_\_\_\_\_ con nota prot. \_\_\_\_\_
- alla Conferenza dei Sindaci in data \_\_\_\_\_ con nota prot. \_\_\_\_\_
- al Collegio Sindacale in data \_\_\_\_\_ con nota prot. \_\_\_\_\_

U.O.C. Affari Generali e Legali  
 Il funzionario incaricato  
  
**ASI PESCARA**  
 U.O.C. Affari Generali e Legali  
 IL FUNZIONARIO  
 Dott. Enrico Croce

782

## AZIENDA SANITARIA LOCALE DI PESCARA

asl  
Pescara

Sede Legale:  
Via Renato Paolini, 47  
65124 Pescara  
P.Iva: 01397530682

Prot. N. 0064643/20.

Pescara, 13 Maggio 2020

UOC Bilancio e Gestione Economica e Finanziaria  
*Dr.ssa Maria Ruffini*

p.c. UOSD Controllo di Gestione  
*Dr. Graziano Di Marco*

Oggetto: Comunicazione Accantonamento Premio Operosità competenza esercizio 2019

Con la presente, si comunica la quota maturata di Premio Operosità per il personale convenzionato specialista ed altre professioni, di competenza dell'esercizio 2019 che sarà oggetto di accantonamento per € 277.851,92.

Saluti

IL DIRIGENTE RESPONSABILE  
UOSD TRATTAMENTO ECONOMICO  
DEL PERSONALE DIPENDENTE E CONVENZIONATO  
ASL PESCARA

*[Signature]*  
Dott. Giuseppe Barile

**TEMPESTIVITA' DEI PAGAMENTI**  
**ESERCIZIO 2019**  
**E**  
**ATTESTAZIONE PAGAMENTI EFFETTUATI**  
**DOPO LA SCADENZA (CIRCOLARE MEF N.**  
**27 DEL 24/11/2014)**

---



784

## INDICATORE DI TEMPESTIVITA' DEI PAGAMENTI – ANNO 2019

### Modalità di calcolo

L'Indicatore di tempestività dei pagamenti per l'anno 2019 è stato pari a gg – 10,73 (scadenza fattura 60 gg dalla data protocollo).

Il criterio utilizzato per il calcolo è quello indicato nel DPCM 22 settembre 2014 e nella circolare del MEF n. 3 del 14/01/2015.

In particolare, l'indicatore di tempestività dei pagamenti è stato calcolato come la somma, per ciascuna fattura emessa a titolo corrispettivo di una transazione commerciale, dei giorni effettivi intercorrenti tra la data di scadenza della fattura e la data di pagamento ai fornitori moltiplicata per l'importo dovuto, rapportata alla somma degli importi pagati nel periodo di riferimento.

Sull'insieme delle scadenze, pagata con mandato nell'anno 2019, l'indicatore è:

- numeratore:  $SUM((data\ emissione\ mandato - data\ scadenza - giorni\ di\ blocco\ scadenza) * importo\ scadenza\ (al\ lordo\ di\ eventuali\ ritenute))$
- denominatore:  $SUM(importo\ scadenza, al\ lordo\ di\ eventuali\ ritenute)$

Ai fini del calcolo, si intende per:

- a. "transazione commerciale", i contratti, comunque denominati, tra imprese e pubbliche amministrazioni, che comportano, in via esclusiva o prevalente, la consegna di merci o la prestazione di servizi contro il pagamento di un prezzo;
- b. "giorni effettivi", tutti i giorni da calendario, compresi i festivi;
- c. "data di pagamento", la data di trasmissione dell'ordinativo di pagamento in tesoreria;
- d. "data di scadenza", i termini previsti dall'art. 4 del decreto legislativo 9 ottobre 2002, n. 231, come modificato dal decreto legislativo 9 novembre 2012, n. 192;
- e. "importo dovuto", la somma da pagare entro il termine contrattuale o legale di pagamento, comprese le imposte, i dazi, le tasse o gli oneri applicabili indicati nella fattura o nella richiesta equivalente di pagamento.

Sono esclusi dal calcolo i periodi in cui la somma era inesigibile essendo la richiesta di pagamento oggetto di contestazione o contenzioso.

Si allega il dettaglio dei documenti pagati con l'evidenza dei singoli dati utilizzati per l'elaborazione dell'indicatore di cui sopra.

DETTAGLIO DEI DOCUMENTI RELATIVI A TRANSAZIONI COMMERCIALI EFFETTUATE DOPO LA SCADENZA DEI TERMINI DI CUI AL D. LGS. 231/2002, COME MODIFICATO DAL D. LGS. 192/2014 ED INTEGRATO DAL D. LGS. 33/2013

Ragione Sociale Form	Partita Iva Form	Numero Doc	Data Doc	Importo registrazione	Data Prot.	Numero Prot.	Numero mandato	Data trasmissione pagamento	Importo scadenza	Data Scadenza	gg netti	gg Blocco	gg totali
PROV. RELIG. SS. APOSTOLI PIET	01105681009	44	14/02/2008	13.415,40	28/03/2008	1-2008-3976	2858	08/03/2019	1.964,59	13/06/2008	1	3919	3921
PROV. RELIG. SS. APOSTOLI PIET	01105681009	85	12/03/2008	68,20	11/04/2008	1-2008-5438	2858	08/03/2019	21,82	10/07/2008	1	3892	3893
PROV. RELIG. SS. APOSTOLI PIET	01105681009	82	12/03/2008	21.134,13	11/04/2008	1-2008-5443	2858	08/03/2019	3.093,60	10/07/2008	1	3892	3893
PROV. RELIG. SS. APOSTOLI PIET	01105681009	122	12/05/2008	19.446,03	10/06/2008	1-2008-10619	2858	08/03/2019	2.846,10	09/09/2008	1	3831	3831
PROV. RELIG. SS. APOSTOLI PIET	01105681009	156	12/06/2008	170,26	15/07/2008	1-2008-13707	2858	08/03/2019	66,46	10/10/2008	1	3800	3801
PROV. RELIG. SS. APOSTOLI PIET	01105681009	152	12/06/2008	17.321,85	25/07/2008	1-2008-14874	2858	08/03/2019	2.538,29	10/10/2008	1	3800	3801
PROV. RELIG. SS. APOSTOLI PIET	01105681009	184	10/07/2008	13.202,28	29/07/2008	1-2008-15244	2858	08/03/2019	1.936,95	07/11/2008	1	3772	3773
PROV. RELIG. SS. APOSTOLI PIET	01105681009	198	04/08/2008	5.026,96	08/09/2008	1-2008-19050	2858	08/03/2019	738,21	02/12/2008	1	3747	3748
PROV. RELIG. SS. APOSTOLI PIET	01105681009	251	13/10/2008	6.044,91	19/11/2008	1-2008-27127	2858	08/03/2019	887,96	10/02/2009	1	3677	3678
PROV. RELIG. SS. APOSTOLI PIET	01105681009	220	15/09/2008	21.838,23	24/11/2008	1-2008-27521	2858	08/03/2019	3.197,65	13/01/2009	1	3705	3706
PROV. RELIG. SS. APOSTOLI PIET	01105681009	309	09/12/2008	16.454,06	31/12/2008	1-2008-35751	2858	08/03/2019	2.416,04	08/04/2009	1	3620	3621
PROV. RELIG. SS. APOSTOLI PIET	01105681009	279	11/11/2008	13.513,71	31/12/2008	1-2008-36355	2858	08/03/2019	1.985,00	11/03/2009	1	3648	3649
PROV. RELIG. SS. APOSTOLI PIET	01105681009	15	13/01/2009	9.636,61	09/03/2009	1-2009-1038	2858	08/03/2019	1.415,72	13/05/2009	1	3585	3586
FONDAZIONE PAPA PAOLO VI	01127170684	279/09	31/10/2009	204.551,05	19/11/2009	1-2009-29028	610	21/01/2019	80.364,72	18/01/2010	5	3285	3290
FONDAZIONE PAPA PAOLO VI	01127170684	281/09	31/10/2009	145.366,74	19/11/2009	1-2009-29029	610	21/01/2019	80.045,07	28/02/2010	5	3244	3249
FONDAZIONE PAPA PAOLO VI	01127170684	280/09	31/10/2009	218.385,12	19/11/2009	1-2009-29030	610	21/01/2019	120.252,09	28/02/2010	5	3244	3249
FONDAZIONE PAPA PAOLO VI	01127170684	276/09	31/10/2009	139.418,11	19/11/2009	1-2009-29032	610	21/01/2019	76.769,54	28/02/2010	5	3244	3249
FONDAZIONE PAPA PAOLO VI	01127170684	277/09	31/10/2009	231.946,75	19/11/2009	1-2009-29035	610	21/01/2019	127.719,69	28/02/2010	5	3244	3249
FONDAZIONE PAPA PAOLO VI	01127170684	282/09	31/10/2009	38.900,16	19/11/2009	1-2009-29038	610	21/01/2019	127.719,69	28/02/2010	5	3244	3249
FONDAZIONE PAPA PAOLO VI	01127170684	323/09	02/12/2009	178.081,20	31/12/2009	1-2009-36822	610	21/01/2019	88.373,05	01/04/2010	5	3212	3217
FONDAZIONE PAPA PAOLO VI	01127170684	319/09	02/12/2009	127.205,94	31/12/2009	1-2009-36825	610	21/01/2019	63.126,13	01/04/2010	5	3212	3217
FONDAZIONE PAPA PAOLO VI	01127170684	322/09	02/12/2009	193.368,79	31/12/2009	1-2009-36826	610	21/01/2019	95.959,53	01/04/2010	5	3212	3217
FONDAZIONE PAPA PAOLO VI	01127170684	321/09	02/12/2009	10.599,33	31/12/2009	1-2009-36827	610	21/01/2019	5.259,93	01/04/2010	5	3212	3217
FONDAZIONE PAPA PAOLO VI	01127170684	325/09	02/12/2009	33.185,66	31/12/2009	1-2009-36828	610	21/01/2019	16.468,44	01/04/2010	5	3212	3217
FONDAZIONE PAPA PAOLO VI	01127170684	304/09	02/12/2009	6.107,95	31/12/2009	1-2009-36829	610	21/01/2019	3.031,08	01/04/2010	5	3212	3217
FONDAZIONE PAPA PAOLO VI	01127170684	324/09	02/12/2009	136.198,41	31/12/2009	1-2009-36830	610	21/01/2019	67.588,66	01/04/2010	5	3212	3217
FONDAZIONE PAPA PAOLO VI	01127170684	320/09	02/12/2009	207.105,16	31/12/2009	1-2009-36831	610	21/01/2019	102.776,22	01/04/2010	5	3212	3217
FONDAZIONE PAPA PAOLO VI	01127170684	351/09	31/12/2009	16.915,59	31/12/2009	1-2009-37429	610	21/01/2019	4.999,07	30/04/2010	5	3183	3188
FONDAZIONE PAPA PAOLO VI	01127170684	350/09	31/12/2009	93.842,77	31/12/2009	1-2009-37431	610	21/01/2019	27.733,41	30/04/2010	5	3183	3188
FONDAZIONE PAPA PAOLO VI	01127170684	349/09	31/12/2009	169.070,16	31/12/2009	1-2009-37432	610	21/01/2019	49.965,40	30/04/2010	5	3183	3188
FONDAZIONE PAPA PAOLO VI	01127170684	348/09	31/12/2009	133.243,65	31/12/2009	1-2009-37438	610	21/01/2019	39.377,56	30/04/2010	5	3183	3188
FONDAZIONE PAPA PAOLO VI	01127170684	347/09	31/12/2009	8.070,26	31/12/2009	1-2009-37441	610	21/01/2019	2.385,01	30/04/2010	5	3183	3188
FONDAZIONE PAPA PAOLO VI	01127170684	346/09	31/12/2009	131.676,90	31/12/2009	1-2009-37442	610	21/01/2019	38.914,55	30/04/2010	5	3183	3188
FONDAZIONE PAPA PAOLO VI	01127170684	345/09	31/12/2009	79.537,40	31/12/2009	1-2009-37445	610	21/01/2019	23.505,73	30/04/2010	5	3183	3188
FONDAZIONE PAPA PAOLO VI	01127170684	337/09	31/12/2009	2.075,50	31/12/2009	1-2009-37447	610	21/01/2019	613,37	30/04/2010	5	3183	3188
FONDAZIONE PAPA PAOLO VI	01127170684	333/09	31/12/2009	3.408,48	31/12/2009	1-2009-37450	610	21/01/2019	1.007,31	30/04/2010	5	3183	3188
FONDAZIONE PAPA PAOLO VI	01127170684	310/09	02/12/2009	2.656,64	31/12/2009	1-2009-40733	610	21/01/2019	2.656,64	01/04/2010	5	3212	3217
FONDAZIONE PAPA PAOLO VI	01127170684	44/10	27/02/2010	99,20	23/03/2010	1-2010-3211	610	21/01/2019	-25,32	27/06/2010	5	3130	3130
SIRAM S.P.A.	08786190150	5607	29/06/2010	29.280,00	05/05/2011	1-2011-7388	2240	25/02/2019	29.280,00	04/07/2011	4	2789	2793
SIRAM S.P.A.	08786190150	5613	29/06/2010	19.080,00	05/05/2011	1-2011-7409	2240	25/02/2019	19.080,00	27/10/2010	194	2849	3043
FONDAZIONE PAPA PAOLO VI	01127170684	52/13	28/02/2013	14.881,44	21/03/2013	1-2013-5749	1988	19/02/2019	2.232,22	28/06/2013	4	2058	2062
FONDAZIONE PAPA PAOLO VI	01127170684	53/13	28/02/2013	20.956,98	21/03/2013	1-2013-5750	1988	19/02/2019	3.143,55	28/06/2013	4	2058	2062

786

Ragione Sociale Form	Partita Iva Form	Numero Doc	Data Doc	Importo registrazione	Data Prot.	Numero Prot.	Numero Mandato	Data trasmissione pagamento	Importo scadenza	Data Scadenza	gg netti	gg blocco	gg totali
FONDAZIONE PAPA PAOLO VI	01127170684	54/13	28/02/2013	144.263,68	21/03/2013	1-2013-5751	1988	19/02/2019	21.639,55	28/06/2013	4	2058	2062
FONDAZIONE PAPA PAOLO VI	01127170684	55/13	28/02/2013	8.532,74	21/03/2013	1-2013-5753	1988	19/02/2019	1.279,91	28/06/2013	4	2058	2062
FONDAZIONE PAPA PAOLO VI	01127170684	14/13	31/03/2013	17.048,64	21/03/2013	1-2013-5806	1988	19/02/2019	1.070,50	31/05/2013	4	2086	2090
FONDAZIONE PAPA PAOLO VI	01127170684	15/13	31/03/2013	16.894,28	21/03/2013	1-2013-5809	1988	19/02/2019	2.534,14	31/05/2013	4	2086	2090
FONDAZIONE PAPA PAOLO VI	01127170684	16/13	31/03/2013	144.732,45	21/03/2013	1-2013-5812	1988	19/02/2019	21.709,87	31/05/2013	4	2086	2090
FONDAZIONE PAPA PAOLO VI	01127170684	17/13	31/03/2013	9.136,61	21/03/2013	1-2013-5815	1988	19/02/2019	1.370,49	31/05/2013	4	2086	2090
FONDAZIONE PAPA PAOLO VI	01127170684	92/13	31/03/2013	15.459,36	17/04/2013	1-2013-8618	1988	19/02/2019	2.318,90	29/07/2013	4	2027	2031
FONDAZIONE PAPA PAOLO VI	01127170684	93/13	31/03/2013	20.928,60	17/04/2013	1-2013-8619	1988	19/02/2019	3.139,29	29/07/2013	4	2027	2031
FONDAZIONE PAPA PAOLO VI	01127170684	94/13	31/03/2013	145.526,61	17/04/2013	1-2013-8620	1988	19/02/2019	21.828,99	29/07/2013	4	2027	2031
FONDAZIONE PAPA PAOLO VI	01127170684	95/13	31/03/2013	9.688,58	17/04/2013	1-2013-8621	1988	19/02/2019	1.453,29	29/07/2013	4	2027	2031
FONDAZIONE PAPA PAOLO VI	01127170684	142/13	30/04/2013	7.919,05	21/05/2013	1-2013-12938	1988	19/02/2019	1.187,86	28/08/2013	4	1997	2001
FONDAZIONE PAPA PAOLO VI	01127170684	141/13	30/04/2013	144.388,94	21/05/2013	1-2013-12941	1988	19/02/2019	21.658,34	28/08/2013	4	1997	2001
FONDAZIONE PAPA PAOLO VI	01127170684	140/13	30/04/2013	19.819,70	21/05/2013	1-2013-12942	1988	19/02/2019	2.972,95	28/08/2013	4	1997	2001
FONDAZIONE PAPA PAOLO VI	01127170684	139/13	30/04/2013	14.592,48	21/05/2013	1-2013-12943	1988	19/02/2019	2.188,87	28/08/2013	4	1997	2001
FONDAZIONE PAPA PAOLO VI	01127170684	183/13	31/05/2013	16.470,72	21/06/2013	1-2013-17150	1988	19/02/2019	3.242,55	28/09/2013	4	1966	1970
FONDAZIONE PAPA PAOLO VI	01127170684	184/13	31/05/2013	23.227,93	24/06/2013	1-2013-17179	1988	19/02/2019	4.572,82	28/09/2013	4	1966	1970
FONDAZIONE PAPA PAOLO VI	01127170684	185/13	31/05/2013	155.076,48	24/06/2013	1-2013-17181	1988	19/02/2019	30.529,50	28/09/2013	4	1966	1970
FONDAZIONE PAPA PAOLO VI	01127170684	186/13	31/05/2013	9.636,68	24/06/2013	1-2013-17182	1988	19/02/2019	1.897,15	28/09/2013	4	1966	1970
FONDAZIONE PAPA PAOLO VI	01127170684	234/13	30/06/2013	9.342,81	25/07/2013	1-2013-21346	1988	19/02/2019	2.753,28	28/10/2013	4	1936	1940
FONDAZIONE PAPA PAOLO VI	01127170684	233/13	30/06/2013	138.969,87	25/07/2013	1-2013-21348	1988	19/02/2019	40.364,37	28/10/2013	4	1936	1940
FONDAZIONE PAPA PAOLO VI	01127170684	232/13	30/06/2013	17.366,02	25/07/2013	1-2013-21349	1988	19/02/2019	5.117,68	28/10/2013	4	1936	1940
FONDAZIONE PAPA PAOLO VI	01127170684	231/13	30/06/2013	16.326,24	25/07/2013	1-2013-21351	1988	19/02/2019	4.811,27	28/10/2013	4	1936	1940
FONDAZIONE PAPA PAOLO VI	01127170684	225/13	30/06/2013	1.956,30	25/07/2013	1-2013-21364	1988	19/02/2019	85,81	28/10/2013	4	1936	1940
FONDAZIONE PAPA PAOLO VI	01127170684	251/13	30/06/2013	14.565,60	25/07/2013	1-2013-21365	1988	19/02/2019	2.184,84	28/10/2013	4	1936	1940
FONDAZIONE PAPA PAOLO VI	01127170684	250/13	30/06/2013	62.180,64	25/07/2013	1-2013-21366	1988	19/02/2019	9.327,10	28/10/2013	4	1936	1940
FONDAZIONE PAPA PAOLO VI	01127170684	249/13	30/06/2013	23.304,96	25/07/2013	1-2013-21368	1988	19/02/2019	3.495,74	28/10/2013	4	1936	1940
FONDAZIONE PAPA PAOLO VI	01127170684	248/13	30/06/2013	40.367,52	25/07/2013	1-2013-21369	1988	19/02/2019	6.055,13	28/10/2013	4	1936	1940
FONDAZIONE PAPA PAOLO VI	01127170684	279/13	31/07/2013	25.801,92	02/09/2013	1-2013-25291	1988	19/02/2019	3.870,29	28/11/2013	4	1905	1909
FONDAZIONE PAPA PAOLO VI	01127170684	280/13	31/07/2013	18.727,20	02/09/2013	1-2013-25292	1988	19/02/2019	2.809,08	28/11/2013	4	1905	1909
FONDAZIONE PAPA PAOLO VI	01127170684	281/13	31/07/2013	101.444,16	02/09/2013	1-2013-25294	1988	19/02/2019	15.216,62	28/11/2013	4	1905	1909
FONDAZIONE PAPA PAOLO VI	01127170684	282/13	31/07/2013	10.404,00	02/09/2013	1-2013-25295	1988	19/02/2019	1.560,60	28/11/2013	4	1905	1909
FONDAZIONE PAPA PAOLO VI	01127170684	262/13	31/07/2013	2.343,84	02/09/2013	1-2013-25298	1988	19/02/2019	880,50	28/11/2013	4	1905	1909
FONDAZIONE PAPA PAOLO VI	01127170684	263/13	31/07/2013	16.586,34	02/09/2013	1-2013-25299	1988	19/02/2019	8.997,57	28/11/2013	4	1905	1909
FONDAZIONE PAPA PAOLO VI	01127170684	264/13	31/07/2013	113.471,34	02/09/2013	1-2013-25300	1988	19/02/2019	81.627,09	28/11/2013	4	1905	1909
FONDAZIONE PAPA PAOLO VI	01127170684	265/13	31/07/2013	2.805,44	02/09/2013	1-2013-25302	1988	19/02/2019	2.018,13	28/11/2013	4	1905	1909
FONDAZIONE PAPA PAOLO VI	01127170684	272/13	31/07/2013	16.904,16	02/09/2013	1-2013-25319	1988	19/02/2019	6.563,79	28/11/2013	4	1905	1909
FONDAZIONE PAPA PAOLO VI	01127170684	273/13	31/07/2013	22.273,38	02/09/2013	1-2013-25320	1988	19/02/2019	8.648,63	28/11/2013	4	1905	1909
FONDAZIONE PAPA PAOLO VI	01127170684	274/13	31/07/2013	158.125,14	02/09/2013	1-2013-25321	1988	19/02/2019	61.399,12	28/11/2013	4	1905	1909
FONDAZIONE PAPA PAOLO VI	01127170684	275/13	31/07/2013	10.245,46	02/09/2013	1-2013-25322	1988	19/02/2019	3.978,26	28/11/2013	4	1905	1909
FONDAZIONE PAPA PAOLO VI	01127170684	269/13	31/07/2013	8.847,64	02/09/2013	1-2013-25324	1988	19/02/2019	4.788,34	28/11/2013	4	1905	1909
FONDAZIONE PAPA PAOLO VI	01127170684	268/13	31/07/2013	184.865,37	02/09/2013	1-2013-25326	1988	19/02/2019	78.892,64	28/11/2013	4	1905	1909
FONDAZIONE PAPA PAOLO VI	01127170684	319/13	31/08/2013	9.571,68	18/09/2013	1-2013-27640	1988	19/02/2019	1.435,75	29/12/2013	4	1874	1878
FONDAZIONE PAPA PAOLO VI	01127170684	318/13	31/08/2013	94.953,60	18/09/2013	1-2013-27644	1988	19/02/2019	14.243,04	29/12/2013	4	1874	1878
FONDAZIONE PAPA PAOLO VI	01127170684	317/13	31/08/2013	33.500,88	18/09/2013	1-2013-27646	1988	19/02/2019	5.025,13	29/12/2013	4	1874	1878

Ragione Sociale Forn	Partita Iva Forn	Numero Doc	Data Doc	Importo registrazione	Data Prot.	Numero Prot.	Numero mandato	Data trasmissione pagamento	Importo scadenza	Data Scadenza	gg netti	gg Blocco
FONDAZIONE PAPA PAOLO VI	01127170684	316/13	31/08/2013	16.438,32	18/09/2013	1-2013-27649	1988	19/02/2019	2.465,75	29/12/2013	4	1874
FONDAZIONE PAPA PAOLO VI	01127170684	313/13	31/08/2013	6.928,73	18/09/2013	1-2013-27654	1988	19/02/2019	1.039,31	29/12/2013	4	1874
FONDAZIONE PAPA PAOLO VI	01127170684	312/13	31/08/2013	119.000,18	18/09/2013	1-2013-27657	1988	19/02/2019	17.850,03	29/12/2013	4	1874
FONDAZIONE PAPA PAOLO VI	01127170684	311/13	31/08/2013	16.248,48	18/09/2013	1-2013-27660	1988	19/02/2019	2.437,27	29/12/2013	4	1874
FONDAZIONE PAPA PAOLO VI	01127170684	310/13	31/08/2013	15.170,40	18/09/2013	1-2013-27662	1988	19/02/2019	2.275,56	29/12/2013	4	1874
FONDAZIONE PAPA PAOLO VI	01127170684	303/13	31/08/2013	789,03	18/09/2013	1-2013-27666	1988	19/02/2019	118,35	29/12/2013	4	1874
FONDAZIONE PAPA PAOLO VI	01127170684	302/13	31/08/2013	21.944,53	18/09/2013	1-2013-27670	1988	19/02/2019	3.291,68	29/12/2013	4	1874
FONDAZIONE PAPA PAOLO VI	01127170684	301/13	31/08/2013	4.498,47	18/09/2013	1-2013-27672	1988	19/02/2019	674,77	29/12/2013	4	1874
FONDAZIONE PAPA PAOLO VI	01127170684	300/13	31/08/2013	1.047,39	18/09/2013	1-2013-27675	1988	19/02/2019	157,11	29/12/2013	4	1874
FONDAZIONE PAPA PAOLO VI	01127170684	304/13	31/08/2013	1.577,38	18/09/2013	1-2013-27683	1988	19/02/2019	236,61	29/12/2013	4	1874
FONDAZIONE PAPA PAOLO VI	01127170684	305/13	31/08/2013	30.907,51	18/09/2013	1-2013-27684	1988	19/02/2019	4.636,13	29/12/2013	4	1874
FONDAZIONE PAPA PAOLO VI	01127170684	306/13	31/08/2013	102.743,04	18/09/2013	1-2013-27685	1988	19/02/2019	15.411,46	29/12/2013	4	1874
FONDAZIONE PAPA PAOLO VI	01127170684	307/13	31/08/2013	4.567,72	18/09/2013	1-2013-27686	1988	19/02/2019	685,16	29/12/2013	4	1874
FONDAZIONE PAPA PAOLO VI	01127170684	353/13	30/09/2013	13.581,12	26/10/2013	1-2013-32371	1988	19/02/2019	2.510,36	28/01/2014	4	1844
FONDAZIONE PAPA PAOLO VI	01127170684	354/13	30/09/2013	23.932,85	26/10/2013	1-2013-32372	1988	19/02/2019	4.423,80	28/01/2014	4	1844
FONDAZIONE PAPA PAOLO VI	01127170684	355/13	30/09/2013	144.671,07	26/10/2013	1-2013-32373	1988	19/02/2019	26.741,33	28/01/2014	4	1844
FONDAZIONE PAPA PAOLO VI	01127170684	356/13	30/09/2013	9.141,52	26/10/2013	1-2013-32374	1988	19/02/2019	1.689,74	28/01/2014	4	1844
FONDAZIONE PAPA PAOLO VI	01127170684	357/13	30/09/2013	2.407,58	26/10/2013	1-2013-32376	1988	19/02/2019	835,88	28/01/2014	4	1844
FONDAZIONE PAPA PAOLO VI	01127170684	358/13	30/09/2013	373,59	26/10/2013	1-2013-32377	1988	19/02/2019	129,71	28/01/2014	4	1844
FONDAZIONE PAPA PAOLO VI	01127170684	359/13	30/09/2013	51.862,12	26/10/2013	1-2013-32378	1988	19/02/2019	7.816,51	28/01/2014	4	1844
FONDAZIONE PAPA PAOLO VI	01127170684	342/13	30/09/2013	10.959,04	26/10/2013	1-2013-32379	1988	19/02/2019	3.619,13	28/01/2014	4	1844
FONDAZIONE PAPA PAOLO VI	01127170684	343/13	30/09/2013	1.388,77	26/10/2013	1-2013-32380	1988	19/02/2019	450,45	28/01/2014	4	1844
FONDAZIONE PAPA PAOLO VI	01127170684	344/13	30/09/2013	11.213,26	26/10/2013	1-2013-32381	1988	19/02/2019	3.637,02	28/01/2014	4	1844
FONDAZIONE PAPA PAOLO VI	01127170684	345/13	30/09/2013	66.633,02	26/10/2013	1-2013-32382	1988	19/02/2019	21.612,39	28/01/2014	4	1844
FONDAZIONE PAPA PAOLO VI	01127170684	346/13	30/09/2013	2.454,76	26/10/2013	1-2013-32383	1988	19/02/2019	796,20	28/01/2014	4	1844
FONDAZIONE PAPA PAOLO VI	01127170684	347/13	30/09/2013	2.532,11	26/10/2013	1-2013-32384	1988	19/02/2019	793,63	28/01/2014	4	1844
FONDAZIONE PAPA PAOLO VI	01127170684	348/13	30/09/2013	57.556,67	26/10/2013	1-2013-32385	1988	19/02/2019	18.039,79	28/01/2014	4	1844
FONDAZIONE PAPA PAOLO VI	01127170684	349/13	30/09/2013	177.648,13	26/10/2013	1-2013-32386	1988	19/02/2019	55.638,14	28/01/2014	4	1844
FONDAZIONE PAPA PAOLO VI	01127170684	350/13	30/09/2013	7.458,36	26/10/2013	1-2013-32387	1988	19/02/2019	2.337,65	28/01/2014	4	1844
FONDAZIONE PAPA PAOLO VI	01127170684	360/13	30/09/2013	20.599,92	26/10/2013	1-2013-32388	1988	19/02/2019	3.089,99	28/01/2014	4	1844
FONDAZIONE PAPA PAOLO VI	01127170684	361/13	30/09/2013	29.755,44	26/10/2013	1-2013-32389	1988	19/02/2019	4.446,32	28/01/2014	4	1844
FONDAZIONE PAPA PAOLO VI	01127170684	362/13	30/09/2013	83.023,92	26/10/2013	1-2013-32390	1988	19/02/2019	12.453,59	28/01/2014	4	1844
FONDAZIONE PAPA PAOLO VI	01127170684	363/13	30/09/2013	19.975,68	26/10/2013	1-2013-32391	1988	19/02/2019	2.996,35	28/01/2014	4	1844
FONDAZIONE PAPA PAOLO VI	01127170684	352/13	30/09/2013	12.011,17	26/10/2013	1-2013-32401	1988	19/02/2019	3.966,59	28/01/2014	4	1844
FONDAZIONE PAPA PAOLO VI	01127170684	351/13	30/09/2013	148.800,60	26/10/2013	1-2013-32402	1988	19/02/2019	3.849,12	28/01/2014	4	1844
FONDAZIONE PAPA PAOLO VI	01127170684	395/13	31/10/2013	72.202,43	21/11/2013	1-2013-35849	1988	19/02/2019	899,91	28/02/2014	4	1813
FONDAZIONE PAPA PAOLO VI	01127170684	394/13	31/10/2013	2.503,34	21/11/2013	1-2013-35851	1988	19/02/2019	25.556,81	28/02/2014	4	1813
FONDAZIONE PAPA PAOLO VI	01127170684	393/13	31/10/2013	10.438,61	21/11/2013	1-2013-35853	1988	19/02/2019	3.694,81	28/02/2014	4	1813
FONDAZIONE PAPA PAOLO VI	01127170684	392/13	31/10/2013	249,06	21/11/2013	1-2013-35855	1988	19/02/2019	88,16	28/02/2014	4	1813
FONDAZIONE PAPA PAOLO VI	01127170684	391/13	31/10/2013	15.520,25	21/11/2013	1-2013-35857	1988	19/02/2019	6.336,09	28/02/2014	4	1813
FONDAZIONE PAPA PAOLO VI	01127170684	409/13	31/10/2013	29.131,20	21/11/2013	1-2013-35860	1988	19/02/2019	7.424,21	28/02/2014	4	1813
FONDAZIONE PAPA PAOLO VI	01127170684	410/13	31/10/2013	35.997,84	21/11/2013	1-2013-35861	1988	19/02/2019	9.174,20	28/02/2014	4	1813
FONDAZIONE PAPA PAOLO VI	01127170684	411/13	31/10/2013	95.716,80	21/11/2013	1-2013-35863	1988	19/02/2019	24.393,84	28/02/2014	4	1813
FONDAZIONE PAPA PAOLO VI	01127170684	412/13	31/10/2013	19.767,60	21/11/2013	1-2013-35865	1988	19/02/2019	5.037,86	28/02/2014	4	1813

788

Ragione Sociale Forn	Partita Iva Forn	Numero Doc	Data Doc	Importo registrazione	Data Prot.	Numero Prot.	Numero Impadato	Data trasmissione pagamento	Importo scadenza	Data Scadenza	gg netti	88 Blocco	gg totali
FONDAZIONE PAPA PAOLO VI	01127170684	399/13	31/10/2013	6.917,72	21/11/2013	1-2013-35867	1988	19/02/2019	2.433,49	28/02/2014	4	1813	1817
FONDAZIONE PAPA PAOLO VI	01127170684	398/13	31/10/2013	191.194,63	21/11/2013	1-2013-35870	1988	19/02/2019	66.759,55	28/02/2014	4	1813	1817
FONDAZIONE PAPA PAOLO VI	01127170684	397/13	31/10/2013	58.238,82	21/11/2013	1-2013-35872	1988	19/02/2019	20.487,02	28/02/2014	4	1813	1817
FONDAZIONE PAPA PAOLO VI	01127170684	396/13	31/10/2013	3.350,02	21/11/2013	1-2013-35874	1988	19/02/2019	1.178,46	28/02/2014	4	1813	1817
FONDAZIONE PAPA PAOLO VI	01127170684	405/13	31/10/2013	9.956,50	21/11/2013	1-2013-35877	1988	19/02/2019	2.479,87	28/02/2014	4	1813	1817
FONDAZIONE PAPA PAOLO VI	01127170684	404/13	31/10/2013	156.061,56	21/11/2013	1-2013-35881	1988	19/02/2019	38.870,33	28/02/2014	4	1813	1817
FONDAZIONE PAPA PAOLO VI	01127170684	403/13	31/10/2013	24.479,86	21/11/2013	1-2013-35883	1988	19/02/2019	6.097,21	28/02/2014	4	1813	1817
FONDAZIONE PAPA PAOLO VI	01127170684	402/13	31/10/2013	17.193,12	21/11/2013	1-2013-35885	1988	19/02/2019	4.282,30	28/02/2014	4	1813	1817
FONDAZIONE PAPA PAOLO VI	01127170684	400/13	31/10/2013	164.459,44	25/11/2013	1-2013-36117	1988	19/02/2019	14.645,56	28/02/2014	4	1813	1817
FONDAZIONE PAPA PAOLO VI	01127170684	400/13	31/10/2013	164.459,44	25/11/2013	1-2013-36117	1988	19/02/2019	52.494,42	24/01/2014	4	1848	1852
FONDAZIONE PAPA PAOLO VI	01127170684	401/13	31/10/2013	14.433,93	25/11/2013	1-2013-36120	1988	19/02/2019	5.892,60	28/02/2014	4	1813	1817
FONDAZIONE PAPA PAOLO VI	01127170684	408/13	31/10/2013	56.503,44	29/11/2013	1-2013-36700	1988	19/02/2019	4.396,38	28/02/2014	4	1813	1817
FONDAZIONE PAPA PAOLO VI	01127170684	407/13	31/10/2013	373,59	29/11/2013	1-2013-36702	1988	19/02/2019	148,33	28/02/2014	4	1813	1817
FONDAZIONE PAPA PAOLO VI	01127170684	406/13	31/10/2013	2.283,05	29/11/2013	1-2013-36704	1988	19/02/2019	906,43	28/02/2014	4	1813	1817
FONDAZIONE PAPA PAOLO VI	01127170684	434/13	10/12/2013	12.262,64	19/12/2013	1-2013-38610	1988	19/02/2019	1.839,40	09/04/2014	4	1773	1777
FONDAZIONE PAPA PAOLO VI	01127170684	435/13	10/12/2013	83,02	19/12/2013	1-2013-38611	1988	19/02/2019	17,29	09/04/2014	4	1773	1777
FONDAZIONE PAPA PAOLO VI	01127170684	436/13	10/12/2013	9.059,40	19/12/2013	1-2013-38612	1988	19/02/2019	1.886,33	09/04/2014	4	1773	1777
FONDAZIONE PAPA PAOLO VI	01127170684	437/13	10/12/2013	58.549,47	19/12/2013	1-2013-38617	1988	19/02/2019	12.191,07	09/04/2014	4	1773	1777
FONDAZIONE PAPA PAOLO VI	01127170684	438/13	10/12/2013	2.016,41	19/12/2013	1-2013-38618	1988	19/02/2019	419,85	09/04/2014	4	1773	1777
FONDAZIONE PAPA PAOLO VI	01127170684	439/13	10/12/2013	107.493,83	19/12/2013	1-2013-38619	1988	19/02/2019	16.124,07	09/04/2014	4	1773	1777
FONDAZIONE PAPA PAOLO VI	01127170684	440/13	10/12/2013	10.915,22	19/12/2013	1-2013-38620	1988	19/02/2019	1.637,28	09/04/2014	4	1773	1777
FONDAZIONE PAPA PAOLO VI	01127170684	441/13	10/12/2013	16.470,72	19/12/2013	1-2013-38622	1988	19/02/2019	2.470,61	09/04/2014	4	1773	1777
FONDAZIONE PAPA PAOLO VI	01127170684	442/13	10/12/2013	16.187,74	19/12/2013	1-2013-38623	1988	19/02/2019	2.428,16	09/04/2014	4	1773	1777
FONDAZIONE PAPA PAOLO VI	01127170684	443/13	10/12/2013	134.947,98	19/12/2013	1-2013-38624	1988	19/02/2019	20.242,20	09/04/2014	4	1773	1777
FONDAZIONE PAPA PAOLO VI	01127170684	444/13	10/12/2013	8.821,70	19/12/2013	1-2013-38628	1988	19/02/2019	1.323,25	09/04/2014	4	1773	1777
FONDAZIONE PAPA PAOLO VI	01127170684	445/13	10/12/2013	1.950,97	19/12/2013	1-2013-38631	1988	19/02/2019	500,33	09/04/2014	4	1773	1777
FONDAZIONE PAPA PAOLO VI	01127170684	446/13	10/12/2013	124,53	19/12/2013	1-2013-38633	1988	19/02/2019	31,94	09/04/2014	4	1773	1777
FONDAZIONE PAPA PAOLO VI	01127170684	447/13	10/12/2013	45.899,75	19/12/2013	1-2013-38636	1988	19/02/2019	11.771,10	09/04/2014	4	1773	1777
FONDAZIONE PAPA PAOLO VI	01127170684	448/13	10/12/2013	30.379,68	19/12/2013	1-2013-38638	1988	19/02/2019	8.400,75	09/04/2014	4	1773	1777
FONDAZIONE PAPA PAOLO VI	01127170684	449/13	10/12/2013	38.286,72	19/12/2013	1-2013-38639	1988	19/02/2019	10.587,24	09/04/2014	4	1773	1777
FONDAZIONE PAPA PAOLO VI	01127170684	450/13	10/12/2013	100.502,64	19/12/2013	1-2013-38642	1988	19/02/2019	3.238,07	09/04/2014	4	1773	1777
FONDAZIONE PAPA PAOLO VI	01127170684	451/13	10/12/2013	16.854,48	19/12/2013	1-2013-38644	1988	19/02/2019	4.660,69	09/04/2014	4	1773	1777
FONDAZIONE PAPA PAOLO VI	01127170684	458/13	10/12/2013	2.795,78	19/12/2013	1-2013-38647	1988	19/02/2019	495,54	09/04/2014	4	1773	1777
FONDAZIONE PAPA PAOLO VI	01127170684	459/13	10/12/2013	46.327,20	19/12/2013	1-2013-38651	1988	19/02/2019	8.211,25	09/04/2014	4	1773	1777
FONDAZIONE PAPA PAOLO VI	01127170684	460/13	10/12/2013	150.393,46	19/12/2013	1-2013-38653	1988	19/02/2019	26.324,35	09/04/2014	4	1773	1777
FONDAZIONE PAPA PAOLO VI	01127170684	461/13	10/12/2013	5.094,25	19/12/2013	1-2013-38657	1988	19/02/2019	902,93	09/04/2014	4	1773	1777
FONDAZIONE PAPA PAOLO VI	01127170684	485/13	31/12/2013	1.162,28	31/12/2013	1-2013-40857	1988	19/02/2019	174,34	30/04/2014	4	1752	1756
FONDAZIONE PAPA PAOLO VI	01127170684	486/13	31/12/2013	32.659,91	31/12/2013	1-2013-40858	1988	19/02/2019	4.857,48	30/04/2014	4	1752	1756
FONDAZIONE PAPA PAOLO VI	01127170684	487/13	31/12/2013	33.917,04	31/12/2013	1-2013-41728	1988	19/02/2019	7.986,68	30/04/2014	4	1752	1756
FONDAZIONE PAPA PAOLO VI	01127170684	488/13	31/12/2013	39.327,12	31/12/2013	1-2013-41730	1988	19/02/2019	9.260,63	30/04/2014	4	1752	1756
FONDAZIONE PAPA PAOLO VI	01127170684	489/13	31/12/2013	91.139,04	31/12/2013	1-2013-41732	1988	19/02/2019	21.461,14	30/04/2014	4	1752	1756
FONDAZIONE PAPA PAOLO VI	01127170684	490/13	31/12/2013	11.652,48	31/12/2013	1-2013-41735	1988	19/02/2019	2.743,89	30/04/2014	4	1752	1756
FONDAZIONE PAPA PAOLO VI	01127170684	480/13	31/12/2013	10.070,21	31/12/2013	1-2013-41738	1988	19/02/2019	1.510,53	30/04/2014	4	1752	1756
FONDAZIONE PAPA PAOLO VI	01127170684	479/13	31/12/2013	88.179,10	31/12/2013	1-2013-41741	1988	19/02/2019	13.226,86	30/04/2014	4	1752	1756

Regione Sociale Form	Partita Iva Form	Numero Doc	Data Doc	Importo registrazione	Data Prot	Numero Prot	Numero mandato	Data trasmissione pagamento	Importo scadenza	Data Scadenza	gg netti	ES Blocco	ES totali
FONDAZIONE PAPA PAOLO VI	01127170684	471/13	31/12/2013	5.370,92	31/12/2013	1-2013-41744	1988	19/02/2019	99,97	30/04/2014	4	1752	1751
FONDAZIONE PAPA PAOLO VI	01127170684	472/13	31/12/2013	7.090,22	31/12/2013	1-2013-41748	1988	19/02/2019	1.063,53	30/04/2014	4	1752	1751
FONDAZIONE PAPA PAOLO VI	01127170684	473/13	31/12/2013	39.710,05	31/12/2013	1-2013-41751	1988	19/02/2019	5.956,51	30/04/2014	4	1752	1751
FONDAZIONE PAPA PAOLO VI	01127170684	474/13	31/12/2013	1.928,74	31/12/2013	1-2013-41753	1988	19/02/2019	289,31	30/04/2014	4	1752	1751
FONDAZIONE PAPA PAOLO VI	01127170684	475/13	31/12/2013	2.314,59	31/12/2013	1-2013-41756	1988	19/02/2019	347,19	30/04/2014	4	1752	1751
FONDAZIONE PAPA PAOLO VI	01127170684	476/13	31/12/2013	34.224,94	31/12/2013	1-2013-41786	1988	19/02/2019	5.133,74	30/04/2014	4	1752	1751
FONDAZIONE PAPA PAOLO VI	01127170684	477/13	31/12/2013	115.647,79	31/12/2013	1-2013-41789	1988	19/02/2019	15.686,77	30/04/2014	4	1752	1751
FONDAZIONE PAPA PAOLO VI	01127170684	478/13	31/12/2013	4.113,07	31/12/2013	1-2013-41793	1988	19/02/2019	616,96	30/04/2014	4	1752	1751
FONDAZIONE PAPA PAOLO VI	01127170684	481/13	31/12/2013	14.592,48	31/12/2013	1-2013-41796	1988	19/02/2019	14.592,48	30/04/2014	4	1752	1751
FONDAZIONE PAPA PAOLO VI	01127170684	482/13	31/12/2013	16.659,43	31/12/2013	1-2013-41807	1988	19/02/2019	16.659,43	30/04/2014	4	1752	1751
FONDAZIONE PAPA PAOLO VI	01127170684	483/13	31/12/2013	115.870,69	31/12/2013	1-2013-41809	1988	19/02/2019	103.489,56	30/04/2014	4	1752	1751
FONDAZIONE PAPA PAOLO VI	01127170684	483/13	31/12/2013	115.870,69	31/12/2013	1-2013-41809	1988	19/02/2019	12.381,13	01/03/2014	4	1812	1811
FONDAZIONE PAPA PAOLO VI	01127170684	484/13	31/12/2013	7.774,57	31/12/2013	1-2013-41813	1988	19/02/2019	7.774,57	30/04/2014	4	1752	1751
FONDAZIONE PAPA PAOLO VI	01127170684	145/14	30/04/2014	3.352,50	20/05/2014	1-2014-14003	2053	20/02/2019	502,87	19/07/2014	5	1672	1671
FONDAZIONE PAPA PAOLO VI	01127170684	144/14	30/04/2014	136.350,51	20/05/2014	1-2014-14004	2053	20/02/2019	20.452,58	19/07/2014	5	1672	1671
FONDAZIONE PAPA PAOLO VI	01127170684	143/14	30/04/2014	18.993,23	20/05/2014	1-2014-14005	2053	20/02/2019	2.528,81	19/07/2014	5	1672	1671
AQUILA S.R.L.	02058080694	3995	03/06/2014	76.511,08	17/06/2014	1-2014-17451	2801	07/03/2019	382,56	16/08/2014	7	1657	1664
FONDAZIONE PAPA PAOLO VI	01127170684	192/14	05/06/2014	5.380,13	23/06/2014	1-2014-18328	2053	20/02/2019	997,34	22/08/2014	5	1638	1643
FONDAZIONE PAPA PAOLO VI	01127170684	191/14	05/06/2014	146.086,84	23/06/2014	1-2014-18331	2053	20/02/2019	27.080,91	22/08/2014	5	1638	1643
FONDAZIONE PAPA PAOLO VI	01127170684	190/14	05/06/2014	22.936,17	23/06/2014	1-2014-18334	2053	20/02/2019	4.251,80	22/08/2014	5	1638	1643
FONDAZIONE PAPA PAOLO VI	01127170684	189/14	05/06/2014	17.048,64	23/06/2014	1-2014-18336	2053	20/02/2019	3.160,40	22/08/2014	5	1638	1643
FONDAZIONE PAPA PAOLO VI	01127170684	245/14	30/06/2014	110.074,32	21/07/2014	0014666E14	2053	20/02/2019	4.279,76	19/09/2014	5	1610	1615
FONDAZIONE PAPA PAOLO VI	01127170684	236/14	30/06/2014	16.181,76	21/07/2014	0014660E14	2053	20/02/2019	2.431,51	19/09/2014	5	1610	1615
FONDAZIONE PAPA PAOLO VI	01127170684	237/14	30/06/2014	23.139,94	21/07/2014	0014661E14	2053	20/02/2019	3.477,07	19/09/2014	5	1610	1615
FONDAZIONE PAPA PAOLO VI	01127170684	238/14	30/06/2014	138.864,76	21/07/2014	0014662E14	2053	20/02/2019	20.866,19	19/09/2014	5	1610	1615
FONDAZIONE PAPA PAOLO VI	01127170684	239/14	30/06/2014	5.354,18	21/07/2014	0014663E14	2053	20/02/2019	804,53	19/09/2014	5	1610	1615
FONDAZIONE PAPA PAOLO VI	01127170684	278/14	31/07/2014	16.615,20	31/07/2014	0019419E14	2053	20/02/2019	3.823,09	29/09/2014	5	1600	1605
FONDAZIONE PAPA PAOLO VI	01127170684	279/14	31/07/2014	22.547,24	18/08/2014	0019420E14	2053	20/02/2019	5.188,03	17/10/2014	5	1582	1587
FONDAZIONE PAPA PAOLO VI	01127170684	281/14	31/07/2014	7.412,91	18/08/2014	0019422E14	2053	20/02/2019	1.705,68	17/10/2014	5	1582	1587
FONDAZIONE PAPA PAOLO VI	01127170684	280/14	31/07/2014	155.997,12	18/08/2014	0019421E14	2053	20/02/2019	35.894,33	17/10/2014	5	1582	1587
AQUILA S.R.L.	02058080694	5625	01/08/2014	82.981,96	22/08/2014	0020110E14	2801	07/03/2019	414,91	21/10/2014	7	1591	1596
FONDAZIONE PAPA PAOLO VI	01127170684	320/14	31/08/2014	7.095,50	25/09/2014	0026892E14	2053	20/02/2019	1.064,32	24/11/2014	5	1544	1549
FONDAZIONE PAPA PAOLO VI	01127170684	319/14	31/08/2014	112.245,24	25/09/2014	0026891E14	2053	20/02/2019	16.836,79	24/11/2014	5	1544	1549
FONDAZIONE PAPA PAOLO VI	01127170684	318/14	31/08/2014	16.684,08	25/09/2014	0026890E14	2053	20/02/2019	2.502,61	24/11/2014	5	1544	1549
FONDAZIONE PAPA PAOLO VI	01127170684	317/14	31/08/2014	14.448,00	25/09/2014	0026888E14	2053	20/02/2019	2.167,20	24/11/2014	5	1544	1549
FONDAZIONE PAPA PAOLO VI	01127170684	357/14	30/09/2014	16.326,24	23/10/2014	0035110E14	2053	20/02/2019	3.872,12	22/12/2014	5	1516	1521
FONDAZIONE PAPA PAOLO VI	01127170684	358/14	30/09/2014	22.602,70	23/10/2014	003511E14	2053	20/02/2019	5.360,71	22/12/2014	5	1516	1521
FONDAZIONE PAPA PAOLO VI	01127170684	359/14	30/09/2014	153.980,26	23/10/2014	0035115E14	2053	20/02/2019	36.519,71	22/12/2014	5	1516	1521
FONDAZIONE PAPA PAOLO VI	01127170684	360/14	30/09/2014	11.542,14	23/10/2014	0035118E14	2053	20/02/2019	2.737,47	22/12/2014	5	1516	1521
AQUILA S.R.L.	02058080694	7253	01/10/2014	82.525,68	29/10/2014	0036245E14	2801	07/03/2019	412,63	28/12/2014	7	1523	1530
FONDAZIONE PAPA PAOLO VI	01127170684	413/14	25/11/2014	11.529,96	03/12/2014	0046252E14	2053	20/02/2019	1.729,49	01/02/2015	5	1475	1480
FONDAZIONE PAPA PAOLO VI	01127170684	414/14	25/11/2014	18.573,47	03/12/2014	0046254E14	2053	20/02/2019	2.786,02	01/02/2015	5	1475	1480
FONDAZIONE PAPA PAOLO VI	01127170684	415/14	25/11/2014	114.191,77	03/12/2014	0046256E14	2053	20/02/2019	17.128,77	01/02/2015	5	1475	1480
FONDAZIONE PAPA PAOLO VI	01127170684	416/14	25/11/2014	8.857,92	03/12/2014	0046257E14	2053	20/02/2019	1.328,69	01/02/2015	5	1475	1480

789

790

Regione Sociale Form	Partita Iva Form	Numero Doc	Data Doc	Importo registrazione	Data Prot	Numero Prot.	Numero mandato	Data trasmissione pagamento	Importo scadenza	Data Scadenza	gg netti	gg Blocco	gg totali
AQUILA S.R.L.	02058080694	8881	01/12/2014	82.525,68	17/12/2014	0048785E14	2801	07/03/2019	412,63	15/02/2015	7	1474	1481
FONDAZIONE PAPA PAOLO VI	01127170684	502/14	30/11/2014	104.834,33	22/12/2014	0049502E14	2053	20/02/2019	17.084,15	20/02/2015	5	1456	1461
AQUILA S.R.L.	02058080694	1152	02/02/2015	82.608,64	17/02/2015	0010677E15	2801	07/03/2019	2.738,56	18/04/2015	7	1412	1419
AQUILA S.R.L.	02058080694	122/02	01/04/2015	80.593,20	27/04/2015	0024262E15	2801	07/03/2019	810,30	26/06/2015	7	1343	1350
AQUILA S.R.L.	02058080694	214/02	01/06/2015	81.879,08	18/06/2015	0035812E15	2801	07/03/2019	575,57	17/08/2015	7	1291	1298
AQUILA S.R.L.	02058080694	274/02	01/08/2015	83.496,80	09/09/2015	0053545E15	2801	07/03/2019	342,20	08/11/2015	7	1208	1215
AQUILA S.R.L.	02058080694	389/02	01/10/2015	82.926,45	27/10/2015	0063223E15	2801	07/03/2019	368,70	26/12/2015	7	1160	1167
AQUILA S.R.L.	02058080694	390/02	01/10/2015	10.660,36	27/10/2015	0063224E15	2801	07/03/2019	43,69	26/12/2015	7	1160	1167
AQUILA S.R.L.	02058080694	460/02	01/12/2015	82.874,60	18/12/2015	0073530E15	2801	07/03/2019	312,77	16/02/2016	7	1108	1115
AQUILA S.R.L.	02058080694	461/02	01/12/2015	10.701,84	18/12/2015	0073532E15	2801	07/03/2019	43,86	16/02/2016	7	1108	1115
STUDIO PACINOTTI S.R.L.	01171880428	1 PA	13/01/2016	2.368.020,00	21/01/2016	0003936E16	1043	29/01/2019	485.250,00	21/03/2016	6	1038	1044
AQUILA S.R.L.	02058080694	66/02	01/02/2016	81.256,88	10/03/2016	0016266E16	2801	07/03/2019	455,97	09/05/2016	7	1025	1032
AQUILA S.R.L.	02058080694	67/02	01/02/2016	9.498,92	10/03/2016	0016267E16	2801	07/03/2019	38,93	09/05/2016	7	1025	1032
AID AUTOMOTIVE - AXUS TALIANA	01924961004	FIRF610515	30/03/2016	36,60	11/04/2016	0022491E16	2614	05/03/2019	30,00	10/06/2016	6	992	998
AID AUTOMOTIVE - AXUS TALIANA	01924961004	RLRF480128	30/03/2016	300,00	11/04/2016	0022494E16	2614	05/03/2019	300,00	10/06/2016	6	992	998
AQUILA S.R.L.	02058080694	151/02	01/04/2016	80.053,96	02/05/2016	0026552E16	2801	07/03/2019	328,09	01/07/2016	7	972	979
AQUILA S.R.L.	02058080694	152/02	01/04/2016	10.701,84	02/05/2016	0026553E16	2801	07/03/2019	43,86	01/07/2016	7	972	979
AQUILA S.R.L.	02058080694	254/02	01/06/2016	80.759,12	22/06/2016	0037765E16	2801	07/03/2019	330,98	21/08/2016	7	921	928
AQUILA S.R.L.	02058080694	255/02	01/06/2016	10.245,56	22/06/2016	0037766E16	2801	07/03/2019	41,99	21/08/2016	7	921	928
CONSORZIO ACOTRAS SCARL	04801411002	2/15	08/07/2016	3.682,74	19/07/2016	0044454E16	2248	25/02/2019	15,09	17/09/2016	5	886	891
CONSORZIO ACOTRAS SCARL	04801411002	2/16	08/07/2016	17.564,19	19/07/2016	0044455E16	2248	25/02/2019	71,98	17/09/2016	5	886	891
RAYS S.R.L.	01316780426	8231/02	17/06/2016	117,12	21/07/2016	0045086E16	1334	04/02/2019	48,00	19/09/2016	4	864	868
CONSORZIO ACOTRAS SCARL	04801411002	2/18	19/07/2016	629,03	25/07/2016	0045720E16	2248	25/02/2019	2,57	23/09/2016	5	880	885
CONSORZIO ACOTRAS SCARL	04801411002	2/19	19/07/2016	591,07	25/07/2016	0045742E16	2248	25/02/2019	2,43	23/09/2016	5	880	885
CONSORZIO ACOTRAS SCARL	04801411002	2/21	31/07/2016	16.105,07	10/08/2016	0049132E16	2248	25/02/2019	66,00	09/10/2016	5	864	869
AQUILA S.R.L.	02058080694	339/02	01/08/2016	9.581,88	31/08/2016	0052307E16	2801	07/03/2019	39,27	30/10/2016	7	851	858
AQUILA S.R.L.	02058080694	348/02	01/08/2016	81.339,84	31/08/2016	0052309E16	2801	07/03/2019	333,36	30/10/2016	7	851	858
CONSORZIO ACOTRAS SCARL	04801411002	2/33	21/09/2016	7.549,16	03/10/2016	0058570E16	2248	25/02/2019	30,94	02/12/2016	5	810	815
CONSORZIO ACOTRAS SCARL	04801411002	2/34	21/09/2016	3.360,03	03/10/2016	0058571E16	2248	25/02/2019	13,76	02/12/2016	5	810	815
S.IN.CO.S. APPLICATIONS S.R.L.	02942010014	015/2016	30/09/2016	4.855,60	05/10/2016	0059426E16	3154	15/03/2019	3.980,00	04/12/2016	8	823	831
AID AUTOMOTIVE - AXUS TALIANA	01924961004	RLRF511594	20/09/2016	150,00	17/10/2016	0061303E16	2614	05/03/2019	150,00	16/12/2016	6	803	809
AID AUTOMOTIVE - AXUS TALIANA	01924961004	RLCN812994	23/09/2016	150,00	17/10/2016	0061304E16	2614	05/03/2019	-150,00	16/12/2016	6	803	809
AID AUTOMOTIVE - AXUS TALIANA	01924961004	FIRF642220	30/09/2016	18,30	17/10/2016	0061305E16	2614	05/03/2019	15,00	16/12/2016	6	803	809
AID AUTOMOTIVE - AXUS TALIANA	01924961004	RLRF514961	30/09/2016	150,00	17/10/2016	0061307E16	2614	05/03/2019	150,00	16/12/2016	6	803	809
AQUILA S.R.L.	02058080694	442/02	03/10/2016	82.169,44	21/10/2016	0062703E16	2801	07/03/2019	459,71	20/12/2016	7	800	807
AQUILA S.R.L.	02058080694	443/02	03/10/2016	456,28	21/10/2016	0062704E16	2801	07/03/2019	1,87	20/12/2016	7	800	807
CONSORZIO ACOTRAS SCARL	04801411002	2/40	17/10/2016	303,73	21/10/2016	0062831E16	2248	25/02/2019	1,25	20/12/2016	5	792	797
S.IN.CO.S. APPLICATIONS S.R.L.	02942010014	016/2016	31/10/2016	4.855,60	03/11/2016	0065367E16	3154	15/03/2019	3.980,00	02/01/2017	8	794	802

Ragione Sociale Form	Partita Iva Form	Numero Doc	Data Doc	Importo registrazione	Data Prot. E	Numero Prof.	Numero mandati	Data trasmissione pagamento	Importo scadenza	Data Scadenza	ES netti	ES Blocco	ES totali
S.IN.CO.S. APPLICATIONS S.R.L.	02942010014	022/2016	30/11/2016	4.855,60	09/12/2016	0072355E16	3154	15/03/2019	3.980,00	07/02/2017	8	758	71
CONSORZIO ACOTRAS SCARL	04801411002	2/45	29/11/2016	12.444,34	19/12/2016	0073861/16	2248	25/02/2019	51,01	17/02/2017	5	733	71
AQUILA S.R.L.	02058080694	526/02	01/12/2016	80.966,52	21/12/2016	0075620/16	2801	07/03/2019	331,83	19/02/2017	7	739	71
CONSORZIO ACOTRAS SCARL	04801411002	2/52	31/12/2016	10.380,35	17/01/2017	0002170/17	2248	25/02/2019	42,55	18/03/2017	5	704	71
ALD AUTOMOTIVE - AXUS TALIANA	01924961004	FIR666325	23/12/2016	9,15	03/02/2017	0006600/17	2614	05/03/2019	7,50	04/04/2017	6	694	71
CONSORZIO ACOTRAS SCARL	04801411002	2/4	31/01/2017	1.334,00	15/02/2017	0009312/17	2248	25/02/2019	5,47	16/04/2017	5	675	68
CONSORZIO ACOTRAS SCARL	04801411002	2/5	31/01/2017	1.030,27	15/02/2017	0009313/17	2248	25/02/2019	4,22	16/04/2017	5	675	68
CONSORZIO ACOTRAS SCARL	04801411002	2/6	31/01/2017	512,55	15/02/2017	0009314/17	2248	25/02/2019	2,10	16/04/2017	5	675	68
CONSORZIO ACOTRAS SCARL	04801411002	2/7	31/01/2017	13.379,69	15/02/2017	0009315/17	2248	25/02/2019	54,84	16/04/2017	5	675	68
CONSORZIO ACOTRAS SCARL	04801411002	2/8	31/01/2017	219,60	15/02/2017	0009316/17	2248	25/02/2019	0,90	16/04/2017	5	675	68
AQUILA S.R.L.	02058080694	64/02	01/02/2017	82.003,52	23/02/2017	0011092/17	2801	07/03/2019	336,07	24/04/2017	7	675	68
LIFECARE S.R.L.	03435870286	V40000001	20/01/2017	50.576,90	22/02/2017	0010898/17	2196	22/02/2019	37.915,74	23/04/2017	14	656	67
LIFECARE S.R.L.	03435870286	V40000001	20/01/2017	50.576,90	22/02/2017	0010898/17	2196	22/02/2019	9.404,35	23/04/2017	14	656	67
LIFECARE S.R.L.	03435870286	V40000001	20/01/2017	50.576,90	22/02/2017	0010898/17	2196	22/02/2019	1.193,95	23/04/2017	14	656	67
LIFECARE S.R.L.	03435870286	V40000001	20/01/2017	50.576,90	22/02/2017	0010898/17	2196	22/02/2019	247,37	23/04/2017	14	656	67
LIFECARE S.R.L.	03435870286	V40000001	20/01/2017	50.576,90	22/02/2017	0010898/17	2196	22/02/2019	1.815,49	23/04/2017	14	656	67
CONSORZIO ACOTRAS SCARL	04801411002	2/13	22/02/2017	16.957,90	28/02/2017	0012280/17	2248	25/02/2019	69,50	29/04/2017	5	662	66
CONSORZIO ACOTRAS SCARL	04801411002	2/14	22/02/2017	531,53	28/02/2017	0012281/17	2248	25/02/2019	2,18	29/04/2017	5	662	66
COOP.STELLA SOC.COOPERATIVA SO	02874570134	142E/2017	31/03/2017	4.095,00	03/04/2017	0020148/17	3055	13/03/2019	3.900,00	02/06/2017	1	648	64
AEROCOM GCT S.R.L.	06952890157	8/a	28/03/2017	4.501,80	07/04/2017	0021458/17	2130	21/02/2019	3.690,00	06/06/2017	1	624	62
ALD AUTOMOTIVE - AXUS TALIANA	01924961004	FIR400064	30/03/2017	45,75	19/04/2017	0024083/17	2614	05/03/2019	37,50	18/06/2017	6	619	625
ALD AUTOMOTIVE - AXUS TALIANA	01924961004	RIRF319362	31/03/2017	266,03	19/04/2017	0024084/17	2614	05/03/2019	266,03	18/06/2017	6	619	625
DIAPERUM ITALIA SRL	02243300361	170349	31/03/2017	80.070,93	20/04/2017	0024359/17	2392	27/02/2019	26.230,87	19/05/2017	2	616	618
AQUILA S.R.L.	02058080694	146/02	03/04/2017	79.805,08	03/05/2017	0026473/17	2801	07/03/2019	374,83	02/07/2017	7	606	613
AQUILA S.R.L.	02058080694	160/02	20/04/2017	5.197,20	03/05/2017	0026474/17	2800	07/03/2019	21,30	02/07/2017	7	606	613
CONSORZIO ACOTRAS SCARL	04801411002	2/21	28/04/2017	940,96	03/05/2017	0026525/17	2248	25/02/2019	3,85	02/07/2017	5	598	603
CONSORZIO ACOTRAS SCARL	04801411002	2/22	28/04/2017	11.612,20	03/05/2017	0026526/17	2248	25/02/2019	47,59	02/07/2017	5	598	603
CONSORZIO ACOTRAS SCARL	04801411002	2/23	28/04/2017	341,70	03/05/2017	0026527/17	2248	25/02/2019	1,40	02/07/2017	5	598	603
CONSORZIO ACOTRAS SCARL	04801411002	2/24	28/04/2017	398,65	03/05/2017	0026528/17	2248	25/02/2019	1,64	02/07/2017	5	598	603
CONSORZIO ACOTRAS SCARL	04801411002	2/25	28/04/2017	7.755,49	03/05/2017	0026529/17	2248	25/02/2019	31,79	02/07/2017	5	598	603
COOP.STELLA SOC.COOPERATIVA SO	02874570134	198E/2017	30/04/2017	3.549,00	03/05/2017	0026530/17	3055	13/03/2019	3.380,00	02/07/2017	1	618	619
AZ.OSP. UNIV. OSPEDALI RIUNITI	01464630423	FE/2017/414	16/05/2017	737,42	17/05/2017	0029808/17	2402	27/02/2019	737,42	16/07/2017	0	591	591
CONSORZIO ACOTRAS SCARL	04801411002	2/29	31/05/2017	6.219,36	08/06/2017	0034367/17	2248	25/02/2019	25,49	07/08/2017	5	562	567

491



792

Ragione Sociale Forn	Partita Iva Forn	Numero Doc	Data Doc	Importo registrazione	Data Prot	Numero Prot.	Numero mandupato	Data trasmissione pagamento	Importo scadenza	Data Scadenza	gg netti	gg Blocco	gg totali
CONSORZIO ACOTRAS SCARL	04801411002	2/30	31/05/2017	494,10	08/06/2017	0034308/17	2248	25/02/2019	2,02	07/08/2017	5	562	567
AQUILA S.R.L.	02058080694	202/02	16/05/2017	5.441,20	14/06/2017	0035997/17	2800	07/03/2019	22,30	13/08/2017	7	564	571
ALD AUTOMOTIVE - AXUS TALIANA	01924961004	FIRF422001	27/06/2017	36,60	13/07/2017	0042934/17	2614	05/03/2019	30,00	11/09/2017	6	534	540
AQUILA S.R.L.	02058080694	244/02	15/06/2017	77.943,36	14/07/2017	0043203/17	2801	07/03/2019	477,44	12/09/2017	7	534	541
ALD AUTOMOTIVE - AXUS TALIANA	01924961004	RLRF342340	28/06/2017	350,00	19/07/2017	0044122/17	2614	05/03/2019	350,00	17/09/2017	6	528	534
CONSORZIO ACOTRAS SCARL	04801411002	2/36	17/07/2017	1.302,18	21/07/2017	0044932/17	2248	25/02/2019	5,34	19/09/2017	5	519	524
CONSORZIO ACOTRAS SCARL	04801411002	2/37	17/07/2017	274,50	21/07/2017	0044933/17	2248	25/02/2019	1,13	19/09/2017	5	519	524
CONSORZIO ACOTRAS SCARL	04801411002	2/38	17/07/2017	10.041,23	21/07/2017	0044934/17	2248	25/02/2019	41,15	19/09/2017	5	519	524
AQUILA S.R.L.	02058080694	230/02	01/06/2017	6.246,40	27/07/2017	0046400/17	2800	07/03/2019	25,60	25/09/2017	7	521	528
DIAPERUM ITALIA SRL	02243300361	170805	30/06/2017	72.966,54	26/07/2017	0046111/17	2392	27/02/2019	72.966,54	24/09/2017	2	519	521
MEET AND WORK SRL	03828920284	52	01/08/2017	327,87	02/08/2017	0047834/17	2007	19/02/2019	327,87	01/10/2017	5	501	506
AQUILA S.R.L.	02058080694	274/02	03/07/2017	5.904,80	07/08/2017	0048597/17	2800	07/03/2019	24,20	06/10/2017	7	510	517
DIAPERUM ITALIA SRL	02243300361	170984	31/07/2017	72.118,11	31/08/2017	0052228/17	2392	27/02/2019	72.118,11	30/10/2017	2	483	485
AQUILA S.R.L.	02058080694	314/02	01/08/2017	6.222,00	11/09/2017	0054277/17	2800	07/03/2019	25,50	10/11/2017	7	475	482
DIAPERUM ITALIA SRL	02243300361	315/02	01/08/2017	86.283,28	11/09/2017	0054278/17	2801	07/03/2019	353,62	10/11/2017	7	475	482
AQUILA S.R.L.	02058080694	171121	31/08/2017	79.173,37	15/09/2017	0055655/17	2392	27/02/2019	79.173,37	14/11/2017	2	468	470
DIAPERUM ITALIA SRL	02243300361	2/45	29/09/2017	7.067,46	02/10/2017	0058606/17	2248	25/02/2019	28,97	01/12/2017	5	446	451
CONSORZIO ACOTRAS SCARL	04801411002	2/46	29/09/2017	303,73	02/10/2017	0058607/17	2248	25/02/2019	1,25	01/12/2017	5	446	451
CONSORZIO ACOTRAS SCARL	04801411002	2/47	29/09/2017	7.229,57	02/10/2017	0058608/17	2248	25/02/2019	29,62	01/12/2017	5	446	451
ALD AUTOMOTIVE - AXUS TALIANA	01924961004	INCM839736	29/09/2017	269,56	13/10/2017	0061281/17	2614	05/03/2019	-220,95	12/12/2017	6	442	448
ALD AUTOMOTIVE - AXUS TALIANA	01924961004	FIRF449368	28/09/2017	9,15	13/10/2017	0061280/17	2614	05/03/2019	7,50	12/12/2017	6	442	448
DIAPERUM ITALIA SRL	02243300361	171183	28/09/2017	1.250,80	13/10/2017	0061323/17	2392	27/02/2019	-1.250,80	12/12/2017	2	440	442
DIAPERUM ITALIA SRL	02243300361	171300	30/09/2017	74.668,84	13/10/2017	0061324/17	2392	27/02/2019	74.668,84	12/12/2017	2	440	442
ALD AUTOMOTIVE - AXUS TALIANA	01924961004	RLCN717460	28/09/2017	1.427,02	18/10/2017	0062228/17	2614	05/03/2019	-1.169,69	17/12/2017	6	437	443
ALD AUTOMOTIVE - AXUS TALIANA	01924961004	INRF445172	29/09/2017	78,25	18/10/2017	0062229/17	2614	05/03/2019	64,14	17/12/2017	6	437	443
AZ.OSP. UNIV. OSPEDALI RIUNITI	01464630423	FE/2017/679	30/10/2017	1.494,24	31/10/2017	0064981/17	2394	27/02/2019	1.494,24	30/12/2017	1	423	424
DIAPERUM ITALIA SRL	02243300361	171427	31/10/2017	69.306,35	16/11/2017	0068683/17	2392	27/02/2019	69.306,35	15/01/2018	2	406	408
AQUILA S.R.L.	02058080694	405/02	02/10/2017	91.219,40	04/12/2017	0072062/17	2801	07/03/2019	373,85	02/02/2018	7	391	398
AQUILA S.R.L.	02058080694	443/02	02/11/2017	6.124,40	07/12/2017	0072984/17	2800	07/03/2019	25,10	05/02/2018	7	388	395
AQUILA S.R.L.	02058080694	404/02	02/10/2017	6.197,60	07/12/2017	0072983/17	2800	07/03/2019	25,40	05/02/2018	7	388	395
DIAPERUM ITALIA SRL	02243300361	171568	30/11/2017	73.664,53	18/12/2017	0074883/17	2392	27/02/2019	73.664,53	16/02/2018	2	374	376
MEDTRONIC ITALIA SPA	09238800156	1024407548	27/12/2017	3.660,00	29/12/2017	0077611/17	676	22/01/2019	3.000,00	27/02/2018	14	315	329
AQUILA S.R.L.	02058080694	489/02	01/12/2017	91.260,88	04/01/2018	0000227/18	2801	07/03/2019	374,02	05/03/2018	367	0	367
CONSORZIO ACOTRAS SCARL	04801411002	2/56	18/12/2017	2.283,16	04/01/2018	0000286/18	2248	25/02/2019	9,36	05/03/2018	357	0	357
CONSORZIO ACOTRAS SCARL	04801411002	2/57	18/12/2017	12.424,38	04/01/2018	0000287/18	2248	25/02/2019	50,92	05/03/2018	357	0	357
CONSORZIO ACOTRAS SCARL	04801411002	2/58	18/12/2017	10.112,97	04/01/2018	0000288/18	2248	25/02/2019	41,44	05/03/2018	357	0	357

Ragione Sociale Form	Partita Iva Form	Numero Doc	Data Doc	Importo registrazione	Data Prof.	Numero Prot.	Numero mandato	Data trasmissione pagamento	Importo scadenza	Data Scadenza	gg netti	gg Blocco	gg totali
SAN STEF.AR ABRUZZO SOC. COOP.	02014620682	795 FE - 2017	30/12/2017	53.413,08	12/01/2018	0002392/18	127	09/01/2019	8.011,96	13/03/2018	302	0	302
SAN STEF.AR ABRUZZO SOC. COOP.	02014620682	796 FE - 2017	30/12/2017	251,06	12/01/2018	0002393/18	127	09/01/2019	37,66	13/03/2018	302	0	302
SAN STEF.AR ABRUZZO SOC. COOP.	02014620682	797 FE - 2017	30/12/2017	5.724,96	12/01/2018	0002394/18	127	09/01/2019	858,74	13/03/2018	302	0	302
SAN STEF.AR ABRUZZO SOC. COOP.	02014620682	798 FE - 2017	30/12/2017	34.668,87	12/01/2018	0002395/18	127	09/01/2019	5.200,33	13/03/2018	302	0	302
SAN STEF.AR ABRUZZO SOC. COOP.	02014620682	799 FE - 2017	30/12/2017	5.398,30	12/01/2018	0002396/18	127	09/01/2019	809,74	13/03/2018	302	0	302
SAN STEF.AR ABRUZZO SOC. COOP.	02014620682	800 FE - 2017	30/12/2017	707,67	12/01/2018	0002397/18	127	09/01/2019	106,15	13/03/2018	302	0	302
S.IN.CO.S. APPLICATIONS S.R.L.	02942010014	081/2017	31/12/2017	3.733,20	15/01/2018	0002752/18	3154	15/03/2019	3.060,00	16/03/2018	364	0	364
CONSORZIO ACOTRAS SCARL	04801411002	2/3	16/01/2018	13.074,98	18/01/2018	0003607/18	825	24/01/2019	53,59	19/03/2018	311	0	311
DIAPERUM ITALIA SRL	02243300361	171693	31/12/2017	70.093,71	19/01/2018	0003932/18	2392	27/02/2019	70.093,71	20/03/2018	344	0	344
ALD AUTOMOTIVE - AXUS TALIANA	01924961004	RLRF359632	28/09/2017	945,99	12/02/2018	0010175/18	2614	05/03/2019	883,60	13/04/2018	326	0	326
SAPIO LIFE SRL	02006400960	1601854	31/01/2018	210,20	09/02/2018	0009540/18	2106	20/02/2019	202,12	10/04/2018	316	0	316
VILLA SERENA DR.L.PETRUZZI S.R	01220790685	VA-53	12/02/2018	277.976,21	13/02/2018	0010415/18	1040	29/01/2019	25.299,59	14/04/2018	290	0	290
VILLA SERENA DR.L.PETRUZZI S.R	01220790685	VA-53	12/02/2018	277.976,21	13/02/2018	0010415/18	1040	29/01/2019	15.118,06	14/04/2018	290	0	290
VILLA SERENA DR.L.PETRUZZI S.R	01220790685	VA-53	12/02/2018	277.976,21	13/02/2018	0010415/18	1040	29/01/2019	1.278,78	14/04/2018	290	0	290
LEGA DEL FILO D'ORO	01185590427	FV18-00133	31/01/2018	5.565,86	13/02/2018	0010492/18	3524	25/03/2019	834,88	14/04/2018	345	0	345
ALD AUTOMOTIVE - AXUS TALIANA	01924961004	RLRF390189	27/12/2017	450,00	13/02/2018	0010463/18	2614	05/03/2019	450,00	14/04/2018	325	0	325
KOS CARE S.R.L. (EX IST. RIAB.	01148190547	97/1	31/01/2018	8.325,03	13/02/2018	0010479/18	3525	25/03/2019	1.248,75	14/04/2018	345	0	345
CPL CONCORDIA SOC.COOP.	00154950364	0018001153	31/01/2018	4.087,00	12/02/2018	0010237/18	1579	07/02/2019	3.350,00	13/04/2018	300	0	300
LINDE MEDICALE S.R.L.	01550070617	18/303578	31/01/2018	211,83	13/02/2018	0010422/18	2105	20/02/2019	203,68	14/04/2018	312	0	312
SYNERGO SRL CASA DI CURA PIER	00062520689	15/1	12/02/2018	196.236,93	16/02/2018	0011563/18	1175	31/01/2019	25.324,34	17/04/2018	289	0	289
SYNERGO SRL CASA DI CURA PIER	00062520689	15/1	12/02/2018	196.236,93	16/02/2018	0011563/18	1175	31/01/2019	9.581,18	17/04/2018	289	0	289
SYNERGO SRL CASA DI CURA PIER	00062520689	15/1	12/02/2018	196.236,93	16/02/2018	0011563/18	1175	31/01/2019	679,42	17/04/2018	289	0	289
VARIAN MEDICAL SYSTEMS IT	12739780158	4101800051	20/02/2018	14.274,00	22/02/2018	0012882/18	1176	31/01/2019	11.700,00	23/04/2018	283	0	283
CONSORZIO ACOTRAS SCARL	04801411002	2/13	19/02/2018	7.942,20	24/02/2018	0013727/18	825	24/01/2019	32,88	25/04/2018	274	0	274
ATTILIO ZUCCARINI DISINFESTAZI	01721140679	10/PA	27/02/2018	11.126,81	27/02/2018	0014334/18	2244	25/02/2019	45,60	28/04/2018	303	0	303
AQUILA S.R.L.	02058080694	63/02	01/02/2018	5.978,00	12/03/2018	0018063/18	2800	07/03/2019	24,50	11/05/2018	300	0	300
AQUILA S.R.L.	02058080694	65/02	01/02/2018	91.862,34	12/03/2018	0018100/18	2801	07/03/2019	376,49	11/05/2018	300	0	300
KOS CARE S.R.L. (EX IST. RIAB.	01148190547	181/1	28/02/2018	6.028,47	12/03/2018	0018061/18	3525	25/03/2019	904,27	11/05/2018	318	0	318
VILLA SERENA DR.L.PETRUZZI S.R	01220790685	VA-89	12/03/2018	232.509,21	13/03/2018	0018426/18	1040	29/01/2019	21.319,24	12/05/2018	262	0	262
VILLA SERENA DR.L.PETRUZZI S.R	01220790685	VA-89	12/03/2018	232.509,21	13/03/2018	0018426/18	1040	29/01/2019	12.891,96	12/05/2018	262	0	262

794

Ragione Sociale Form	Partita Iva Form	Numero Doc	Data Doc	Importo registrazione	Data Prot	Numero Prot	Numero mandato	Data trasmissione pagamento	Importo scadenza	Data Scadenza	gg netti	gg Blocco	gg totali
VILLA SERENA DR.L.PETRUZZI S.R	01220790685	VA-89	12/03/2018	232.509,21	13/03/2018	0018426/18	1040	29/01/2019	665,19	12/05/2018	262	0	262
SYNERGO SRL CASA DI CURA PIER	00062520689	34/1	12/03/2018	314.595,40	19/03/2018	0020035/18	3189	18/03/2019	173.332,71	18/05/2018	304	0	304
SYNERGO SRL CASA DI CURA PIER	00062520689	34/1	12/03/2018	314.595,40	19/03/2018	0020035/18	3189	18/03/2019	76.782,43	18/05/2018	304	0	304
SYNERGO SRL CASA DI CURA PIER	00062520689	34/1	12/03/2018	314.595,40	19/03/2018	0020035/18	3189	18/03/2019	64.480,26	18/05/2018	304	0	304
SYNERGO SRL CASA DI CURA PIER	00062520689	35/1	12/03/2018	220.672,98	19/03/2018	0019955/18	1175	31/01/2019	50.688,93	18/05/2018	258	0	258
SYNERGO SRL CASA DI CURA PIER	00062520689	35/1	12/03/2018	220.672,98	19/03/2018	0019955/18	1175	31/01/2019	15.262,92	18/05/2018	258	0	258
SYNERGO SRL CASA DI CURA PIER	00062520689	35/1	12/03/2018	220.672,98	19/03/2018	0019955/18	1175	31/01/2019	1.453,96	18/05/2018	258	0	258
SYNERGO SRL CASA DI CURA PIER	00062520689	FATT.ELE/201	01/02/2018	3.665,70	19/03/2018	0019705/18	2393	27/02/2019	3.665,70	18/05/2018	285	0	285
AZIENDA SANITARIA UNICA REGION	02175860424	8/34	20/03/2018	9.448,56	27/03/2018	0022648/18	825	24/01/2019	38,72	26/05/2018	243	0	243
CONSORZIO ACOTRAS SCARL	04801411002	2/16	20/03/2018	713,70	27/03/2018	0022663/18	825	24/01/2019	2,93	26/05/2018	243	0	243
CONSORZIO ACOTRAS SCARL	04801411002	2/17	28/03/2018	1.880,36	30/03/2018	0023746/18	207	11/01/2019	1.541,28	29/05/2018	227	0	227
TREDITEK SRL	02706710429	5/PA	03/04/2018	254,00	05/04/2018	0024650/18	110	09/01/2019	254,00	04/06/2018	219	0	219
POSTE ITALIANE S.P.A.	01114601006	8718106507	03/04/2018	122,00	05/04/2018	0024637/18	111	09/01/2019	122,00	04/06/2018	219	0	219
POSTE ITALIANE S.P.A.	01114601006	8718106523	31/03/2018	322,40	07/04/2018	0025328/18	2104	20/02/2019	310,00	06/06/2018	259	0	259
LINDE MEDICALE S.R.L.	01550070617	18/308677	11/04/2018	871,08	12/04/2018	0027160/18	1208	31/01/2019	714,00	11/06/2018	234	0	234
LOHMANN & RAUSCHER S.R.L.	00207810284	7310006082	30/03/2018	269,56	12/04/2018	0027123/18	2614	05/03/2019	-220,95	11/06/2018	267	0	267
ALD AUTOMOTIVE - AXUS TALIANA	01924961004	INCN007148	31/03/2018	5.689,42	12/04/2018	0027151/18	3525	25/03/2019	853,41	11/06/2018	287	0	287
KOS CARE S.R.L. (EX IST. RIAB.	01148190547	363/1	29/03/2018	36,60	12/04/2018	0027169/18	2614	05/03/2019	30,00	11/06/2018	267	0	267
ALD AUTOMOTIVE - AXUS TALIANA	01924961004	FIR034249	31/03/2018	1.132,73	12/04/2018	0027094/18	2106	20/02/2019	1.089,16	11/06/2018	254	0	254
SAPIO LIFE SRL	02006400960	1611207	31/03/2018	210,20	12/04/2018	0027152/18	2106	20/02/2019	202,12	11/06/2018	254	0	254
SAPIO LIFE SRL	02006400960	1611209	12/04/2018	284.350,99	12/04/2018	0027212/18	1040	29/01/2019	41.090,08	11/06/2018	232	0	232
VILLA SERENA DR.L.PETRUZZI S.R	01220790685	VA-120	12/04/2018	284.350,99	12/04/2018	0027212/18	1040	29/01/2019	27.642,76	11/06/2018	232	0	232
VILLA SERENA DR.L.PETRUZZI S.R	01220790685	VA-120	12/04/2018	284.350,99	12/04/2018	0027212/18	1040	29/01/2019	1.175,23	11/06/2018	232	0	232
VILLA SERENA DR.L.PETRUZZI S.R	01220790685	VA-120	30/03/2018	182,90	14/04/2018	0027522/18	2614	05/03/2019	149,92	13/06/2018	265	0	265
ALD AUTOMOTIVE - AXUS TALIANA	01924961004	INRF17745	09/04/2018	224.570,31	15/04/2018	0027619/18	1175	31/01/2019	54.705,05	14/06/2018	231	0	231
SYNERGO SRL CASA DI CURA PIER	00062520689	48/1	09/04/2018	224.570,31	15/04/2018	0027619/18	1175	31/01/2019	18.656,72	14/06/2018	231	0	231
SYNERGO SRL CASA DI CURA PIER	00062520689	48/1	09/04/2018	224.570,31	15/04/2018	0027619/18	1175	31/01/2019	1.292,86	14/06/2018	231	0	231
SYNERGO SRL CASA DI CURA PIER	00062520689	48/1	09/04/2018	224.570,31	15/04/2018	0027619/18	1175	31/01/2019					

Ragione Sociale Forn	Partita Iva Forn	Numero Doc	Data Doc	Importo registrazione	Data Prof.	Numero Prof	Numero mandato	Data trasmissione pagamento	Importo scadenza	Data Scadenza	gg netti	gg Blocco	gg totali
SYNERGO SRL CASA DI CURA PIER	00062520689	56/1	14/04/2018	285.896,38	15/04/2018	0027613/18	3190	18/03/2019	17.769,55	14/06/2018	277	0	277
ALD AUTOMOTIVE - AXUS TALIANA	01924961004	RLCNO05047	29/03/2018	875,53	17/04/2018	0028245/18	2614	05/03/2019	-717,65	16/06/2018	262	0	262
ALD AUTOMOTIVE - AXUS TALIANA	01924961004	RLRF026856	29/03/2018	250,00	17/04/2018	0028292/18	2614	05/03/2019	250,00	16/06/2018	262	0	262
VILLA SERENA DR.L.PETRUZZI S.R	01220790685	VA-135	16/04/2018	71.309,97	17/04/2018	0028199/18	3191	18/03/2019	64.351,55	16/06/2018	275	0	275
ACQUILA S.R.L.	02058080694	91/02	01/03/2018	5.758,40	18/04/2018	0028774/18	2800	07/03/2019	23,60	17/06/2018	263	0	263
DIAPERUM ITALIA SRL	02243300361	170471	30/04/2017	76.793,21	19/04/2018	0029141/18	2392	27/02/2019	76.793,21	18/06/2018	254	0	254
DIAPERUM ITALIA SRL	02243300361	170636	31/05/2017	76.842,61	19/04/2018	0029092/18	2392	27/02/2019	76.842,61	18/06/2018	254	0	254
OPERA PIA ESSA G.MANCINELLI MO	00973060445	127/1/1	31/03/2018	15.035,40	19/04/2018	0028993/18	3521	25/03/2019	2.255,31	18/06/2018	280	0	280
OPERA PIA ESSA G.MANCINELLI MO	00973060445	128/1/1	31/03/2018	10.140,00	19/04/2018	0028987/18	1655	12/02/2019	8.619,00	18/06/2018	239	0	239
STRYKER ITALIA S.R.L.	06032681006	25460758	16/04/2018	1.422,52	20/04/2018	0029533/18	2361	26/02/2019	1.166,00	19/06/2018	252	0	252
LEGA DEL FILO D'ORO	01185590427	FV18-00524	31/03/2018	3.515,28	24/04/2018	0030358/18	3524	25/03/2019	527,29	23/06/2018	275	0	275
VARIAN MEDICAL SYSTEMS IT	12739780158	4101800181	26/04/2018	7.137,00	26/04/2018	0030747/18	1176	31/01/2019	5.850,00	25/06/2018	220	0	220
EPENDORF S.R.L.	10767630154	PO1309	26/04/2018	58,56	28/04/2018	0031138/18	247	14/01/2019	48,00	27/06/2018	201	0	201
TREDITEKSRL	02706710429	B/PA	28/04/2018	1.880,36	30/04/2018	0031351/18	207	11/01/2019	1.541,28	29/06/2018	196	0	196
FONDAZIONE BANCA DEGLI OCCHI D	03068370273	155	30/04/2018	2.120,00	07/05/2018	0032882/18	1626	12/02/2019	2.120,00	06/07/2018	221	0	221
VIVISOL S.R.L.	02422300968	5018114517	30/04/2018	686,40	10/05/2018	0034069/18	1656	12/02/2019	660,00	09/07/2018	218	0	218
FIMAS S.R.L.	00311560692	0000304	08/05/2018	4.819,00	09/05/2018	0033692/18	222	11/01/2019	787,50	08/07/2018	187	0	187
KOS CARE S.R.L. (EX IST. RIAB.	01148190547	508/1	30/04/2018	12.356,55	10/05/2018	0034072/18	3525	25/03/2019	1.853,48	09/07/2018	259	0	259
S.IN.CO.S. APPLICATIONS S.R.L.	02942010014	018/2018	30/04/2018	1.306,87	12/05/2018	0034588/18	3154	15/03/2019	1.306,87	11/07/2018	247	0	247
LINDE MEDICALE S.R.L.	01550070617	18/313837	30/04/2018	502,11	12/05/2018	0034589/18	2105	20/02/2019	482,80	11/07/2018	224	0	224
LINDE MEDICALE S.R.L.	01550070617	18/314971	30/04/2018	1.906,44	12/05/2018	0034643/18	2105	20/02/2019	1.833,12	11/07/2018	224	0	224
VILLA SERENA DR.L.PETRUZZI S.R	01220790685	VA-149	11/05/2018	259.102,95	14/05/2018	0035096/18	1040	29/01/2019	21.409,10	13/07/2018	200	0	200
VILLA SERENA DR.L.PETRUZZI S.R	01220790685	VA-149	11/05/2018	259.102,95	14/05/2018	0035096/18	1040	29/01/2019	14.266,80	13/07/2018	200	0	200
VILLA SERENA DR.L.PETRUZZI S.R	01220790685	VA-149	11/05/2018	259.102,95	14/05/2018	0035096/18	1040	29/01/2019	908,08	13/07/2018	200	0	200
SYNERGO SRL CASA DI CURA PIER	00062520689	62/1	10/05/2018	197.406,92	16/05/2018	0035775/18	1175	31/01/2019	25.154,98	15/07/2018	200	0	200
SYNERGO SRL CASA DI CURA PIER	00062520689	62/1	10/05/2018	197.406,92	16/05/2018	0035775/18	1175	31/01/2019	10.378,40	15/07/2018	200	0	200
SYNERGO SRL CASA DI CURA PIER	00062520689	62/1	10/05/2018	197.406,92	16/05/2018	0035775/18	1175	31/01/2019	568,26	15/07/2018	200	0	200
HEINZ ITALIA SPA	00937220598	1179311	30/12/2016	198,76	17/05/2018	0036112/18	685	22/01/2019	183,90	16/07/2018	190	0	190
HEINZ ITALIA SPA	00937220598	1179786	08/11/2017	413,32	17/05/2018	0036045/18	685	22/01/2019	380,55	16/07/2018	190	0	190
MEDTRONIC ITALIA SPA	09238800156	1024552253	18/05/2018	190,32	21/05/2018	0037077/18	676	22/01/2019	133,32	20/07/2018	186	0	186

799

206

Regione Sociale Forn	Partita Iva Forn	Numero Doc	Data Doc	Importo registrazione	Data Prot	Numero Prot	Numero mandato	Data trasmissione pagamento	Importo scadenza	Data Scadenza	gg netti	gg	gg totali
MEDTRONIC ITALIA SPA	09238800156	1024553290	18/05/2018	380,64	21/05/2018	0037070/18	2414	27/02/2019	266,64	20/07/2018	222	0	222
ACQUILA S.R.L.	02058080694	140/02	06/04/2018	88.460,98	22/05/2018	0037245/18	2801	07/03/2019	362,55	21/07/2018	229	0	229
TREDITEKSRL	02706710429	10/PA	31/05/2018	1.880,36	31/05/2018	0040012/18	207	11/01/2019	1.541,28	30/07/2018	165	0	165
ASSOCIAZIONE NASCERE DUE VOLTE	03252841204	000003-2018-FE 2018	07/05/2018	252,00	01/06/2018	0040340/18	2124	21/02/2019	252,00	31/07/2018	205	0	205
FIMAS S.R.L.	00311560692	2018-FTCEL-0000355	31/05/2018	1.172,11	02/06/2018	0040458/18	222	11/01/2019	-960,75	01/08/2018	163	0	163
MEDTRONIC ITALIA SPA	09238800156	1024564484	31/05/2018	170,80	01/06/2018	0040234/18	676	22/01/2019	140,00	31/07/2018	175	0	175
SIEMENS HEALTHCARE S.R.L.	12268050155	9580001834	05/06/2018	732,00	06/06/2018	0041433/18	1417	05/02/2019	600,00	05/08/2018	184	0	184
LINDE MEDICALE S.R.L.	01550070617	18/316749	31/05/2018	322,40	07/06/2018	0041881/18	2104	20/02/2019	310,00	06/08/2018	198	0	198
ASL 02 LANCIANO-VASTO-CHIETI	02307130696	FA/2018/401	31/05/2018	72,20	08/06/2018	0042692/18	1232	31/01/2019	72,20	07/08/2018	177	0	177
S.IN.CO.S. APPLICATIONS S.R.L.	02942010014	024/2018	31/05/2018	98,64	08/06/2018	0042673/18	3154	15/03/2019	98,64	07/08/2018	220	0	220
VIVISOL S.R.L.	02422300968	5018118617	31/05/2018	44,10	08/06/2018	0042693/18	1544	07/02/2019	42,40	07/08/2018	184	0	184
VIVISOL S.R.L.	02422300968	5018118618	31/05/2018	176,38	08/06/2018	0042642/18	1544	07/02/2019	169,60	07/08/2018	184	0	184
KOS CARE S.R.L. (EX IST. RIAB.	01148190547	660/1	31/05/2018	7.355,68	13/06/2018	0043840/18	3525	25/03/2019	1.103,35	12/08/2018	225	0	225
KOS CARE S.R.L. (EX IST. RIAB.	01148190547	713/1	31/05/2018	2.370,00	13/06/2018	0043817/18	3525	25/03/2019	355,50	12/08/2018	225	0	225
VILLA SERENA DR.L.PETRUZZI S.R	01220790685	VA-186	12/06/2018	271.016,89	13/06/2018	0043835/18	1040	29/01/2019	30.237,15	12/08/2018	170	0	170
VILLA SERENA DR.L.PETRUZZI S.R	01220790685	VA-186	12/06/2018	271.016,89	13/06/2018	0043835/18	1040	29/01/2019	22.525,55	12/08/2018	170	0	170
VILLA SERENA DR.L.PETRUZZI S.R	01220790685	VA-186	12/06/2018	271.016,89	13/06/2018	0043835/18	1040	29/01/2019	1.282,53	12/08/2018	170	0	170
ARIOHUNTLIGH S.P.A.	04749361004	91802165	14/06/2018	22.629,67	15/06/2018	0044774/18	1056	29/01/2019	18.456,16	14/08/2018	168	0	168
ARIOHUNTLIGH S.P.A.	04749361004	91802166	14/06/2018	2.096,63	15/06/2018	0044838/18	1056	29/01/2019	1.709,96	14/08/2018	168	0	168
ARIOHUNTLIGH S.P.A.	04749361004	91802167	14/06/2018	627,71	15/06/2018	0044800/18	1056	29/01/2019	511,95	14/08/2018	168	0	168
ARIOHUNTLIGH S.P.A.	04749361004	91802168	14/06/2018	2.654,11	15/06/2018	0044780/18	1056	29/01/2019	2.164,62	14/08/2018	168	0	168
ARIOHUNTLIGH S.P.A.	04749361004	91802169	14/06/2018	2.198,16	15/06/2018	0044801/18	1056	29/01/2019	1.792,76	14/08/2018	168	0	168
VARIAN MEDICAL SYSTEMS IT	12739780158	4101800269	18/06/2018	7.137,00	18/06/2018	0045280/18	1176	31/01/2019	5.850,00	17/08/2018	167	0	167
SYNERGO SRL CASA DI CURA PIER	00062520689	71/1	11/06/2018	237.669,03	16/06/2018	0044889/18	1175	31/01/2019	59.878,94	15/08/2018	169	0	169
SYNERGO SRL CASA DI CURA PIER	00062520689	71/1	11/06/2018	237.669,03	16/06/2018	0044889/18	1175	31/01/2019	22.601,07	15/08/2018	169	0	169
SYNERGO SRL CASA DI CURA PIER	00062520689	71/1	11/06/2018	237.669,03	16/06/2018	0044889/18	1175	31/01/2019	1.311,15	15/08/2018	169	0	169
POSTE ITALIANE S.P.A.	01114601006	8718211976	19/06/2018	128,00	20/06/2018	0045997/18	111	09/01/2019	128,00	19/08/2018	143	0	143
POSTE ITALIANE S.P.A.	01114601006	8718211975	19/06/2018	116,00	20/06/2018	0045982/18	110	09/01/2019	116,00	19/08/2018	143	0	143

Ragione Sociale Forn	Partita Iva Forn	Numero Doc	Data Doc	Importo registrazione	Data Prof	Numero Prof.	Numero mandato	Data trasmissione pagamento	Importo scadenza	Data Scadenza	gg netti	gg Blocco	gg totali
PIEMME SPA CONCESSIONARIA DI P	05122191009	VE001647201 8	20/06/2018	1.838,54	21/06/2018	0046628/18	2994	12/03/2019	1.507,00	20/08/2018	204	0	204
POSTE ITALIANE S.P.A.	01114601006	8718212994	21/06/2018	122,00	22/06/2018	0046925/18	110	09/01/2019	122,00	21/08/2018	141	0	141
F.LLI APPIGNANI S.A.S. .C.	00426180683	F110	04/06/2018	417,24	22/06/2018	0046820/18	2241	25/02/2019	342,00	21/08/2018	188	0	188
F.LLI APPIGNANI S.A.S. .C.	00426180683	F18	04/06/2018	1.919,30	22/06/2018	0046815/18	2241	25/02/2019	1.573,20	21/08/2018	188	0	188
F.LLI APPIGNANI S.A.S. .C.	00426180683	F19	04/06/2018	445,06	22/06/2018	0046818/18	2241	25/02/2019	364,80	21/08/2018	188	0	188
F.LLI APPIGNANI S.A.S. .C.	00426180683	27	22/06/2018	91,50	26/06/2018	0047658/18	2605	05/03/2019	75,00	25/08/2018	192	0	192
EPPENDORF S.R.L.	10767630154	P02030	28/06/2018	58,56	29/06/2018	00493319/18	247	14/01/2019	48,00	28/08/2018	139	0	139
EPPENDORF S.R.L.	10767630154	P02031	28/06/2018	58,56	29/06/2018	0049331/18	247	14/01/2019	48,00	28/08/2018	139	0	139
EPPENDORF S.R.L.	10767630154	P02032	28/06/2018	58,56	29/06/2018	0049360/18	247	14/01/2019	48,00	28/08/2018	139	0	139
EPPENDORF S.R.L.	10767630154	P02033	28/06/2018	58,56	29/06/2018	0049291/18	247	14/01/2019	48,00	28/08/2018	139	0	139
EPPENDORF S.R.L.	10767630154	P02034	28/06/2018	58,56	29/06/2018	0049344/18	247	14/01/2019	48,00	28/08/2018	139	0	139
EPPENDORF S.R.L.	10767630154	P02035	28/06/2018	58,56	29/06/2018	0049304/18	247	14/01/2019	48,00	28/08/2018	139	0	139
EPPENDORF S.R.L.	10767630154	P02036	28/06/2018	58,56	29/06/2018	0049320/18	247	14/01/2019	48,00	28/08/2018	139	0	139
EPPENDORF S.R.L.	10767630154	P02037	28/06/2018	58,56	29/06/2018	0049363/18	247	14/01/2019	48,00	28/08/2018	139	0	139
EPPENDORF S.R.L.	10767630154	P02038	28/06/2018	58,56	29/06/2018	0049336/18	247	14/01/2019	48,00	28/08/2018	139	0	139
EPPENDORF S.R.L.	10767630154	P02039	28/06/2018	58,56	29/06/2018	0049271/18	247	14/01/2019	48,00	28/08/2018	139	0	139
EPPENDORF S.R.L.	10767630154	P02040	28/06/2018	58,56	29/06/2018	0049371/18	247	14/01/2019	48,00	28/08/2018	139	0	139
EPPENDORF S.R.L.	10767630154	P02041	28/06/2018	58,56	29/06/2018	0049274/18	247	14/01/2019	48,00	28/08/2018	139	0	139
EPPENDORF S.R.L.	10767630154	P02042	28/06/2018	58,56	29/06/2018	0049292/18	247	14/01/2019	48,00	28/08/2018	139	0	139
EPPENDORF S.R.L.	10767630154	P02043	28/06/2018	58,56	29/06/2018	0049343/18	247	14/01/2019	48,00	28/08/2018	139	0	139
EPPENDORF S.R.L.	10767630154	P02044	28/06/2018	58,56	29/06/2018	0049290/18	247	14/01/2019	48,00	28/08/2018	139	0	139
EPPENDORF S.R.L.	10767630154	P02045	28/06/2018	58,56	29/06/2018	0049300/18	247	14/01/2019	48,00	28/08/2018	139	0	139
EPPENDORF S.R.L.	10767630154	P02046	28/06/2018	58,56	29/06/2018	0049295/18	247	14/01/2019	48,00	28/08/2018	139	0	139
EPPENDORF S.R.L.	10767630154	P02047	28/06/2018	58,56	29/06/2018	0049280/18	247	14/01/2019	48,00	28/08/2018	139	0	139
EPPENDORF S.R.L.	10767630154	P02048	28/06/2018	58,56	29/06/2018	0049279/18	247	14/01/2019	48,00	28/08/2018	139	0	139
EPPENDORF S.R.L.	10767630154	P02050	28/06/2018	58,56	29/06/2018	0049367/18	247	14/01/2019	48,00	28/08/2018	139	0	139
EPPENDORF S.R.L.	10767630154	P02051	28/06/2018	58,56	29/06/2018	0049269/18	247	14/01/2019	48,00	28/08/2018	139	0	139
EPPENDORF S.R.L.	10767630154	P02052	28/06/2018	58,56	29/06/2018	0049348/18	247	14/01/2019	48,00	28/08/2018	139	0	139
EPPENDORF S.R.L.	10767630154	P02053	28/06/2018	58,56	29/06/2018	0049335/18	247	14/01/2019	48,00	28/08/2018	139	0	139
EPPENDORF S.R.L.	10767630154	P02054	28/06/2018	58,56	29/06/2018	0049310/18	247	14/01/2019	48,00	28/08/2018	139	0	139
EPPENDORF S.R.L.	10767630154	P02055	28/06/2018	58,56	29/06/2018	0049349/18	247	14/01/2019	48,00	28/08/2018	139	0	139
EPPENDORF S.R.L.	10767630154	P02056	28/06/2018	58,56	29/06/2018	0049370/18	247	14/01/2019	48,00	28/08/2018	139	0	139
EPPENDORF S.R.L.	10767630154	P02057	28/06/2018	58,56	29/06/2018	0049281/18	247	14/01/2019	48,00	28/08/2018	139	0	139
EPPENDORF S.R.L.	10767630154	P02058	28/06/2018	58,56	29/06/2018	0049350/18	247	14/01/2019	48,00	28/08/2018	139	0	139
EPPENDORF S.R.L.	10767630154	P02059	28/06/2018	58,56	29/06/2018	0049323/18	247	14/01/2019	48,00	28/08/2018	139	0	139
EPPENDORF S.R.L.	10767630154	P02060	28/06/2018	58,56	29/06/2018	0049368/18	247	14/01/2019	48,00	28/08/2018	139	0	139
FARMACIA RUSSO DR.DOMENICO	01174730687	17E	02/07/2018	100,20	02/07/2018	0049654/18	874	24/01/2019	96,35	31/08/2018	146	0	146
FARMACIA RUSSO DR.DOMENICO	01174730687	18E	02/07/2018	820,25	02/07/2018	0049656/18	874	24/01/2019	745,68	31/08/2018	146	0	146
TREDITEK SRL	02706710429	13/PA	28/06/2018	1.880,36	02/07/2018	0049734/18	207	11/01/2019	1.541,28	31/08/2018	133	0	133

797

798

Ragione Sociale Forn	Partita Iva Forn.	Numero Doc	Data Doc	importo registrazioni	Data Prot.	Numero Prot.	Numero mandato	Data trasmissione pagamento	importo scadenza	Data Scadenza	gg netti	gg Blocco	gg totali
H.C. HOSPITAL CONSULTING SPA	03010380487	000327-0CP P	29/06/2018	300.708,32	29/06/2018	0049313/18	3206	18/03/2019	246.482,23	28/08/2018	202	0	202
MEDTRONIC ITALIA SPA	09238800156	1024595841 VE001848201 8	02/07/2018	4.684,80	03/07/2018	0050067/18	676	22/01/2019	3.840,00	01/09/2018	143	0	143
PIEMME SPA CONCESSIONARIA DI P	05122191009		30/06/2018	1.130,94	03/07/2018	0050234/18	2934	12/03/2019	927,00	01/09/2018	192	0	192
LINDE MEDICALE S.R.L.	01550070617	18/320274	30/06/2018	132,50	06/07/2018	0051184/18	2104	20/02/2019	127,40	04/09/2018	169	0	169
LINDE MEDICALE S.R.L.	01550070617	18/320281	30/06/2018	6.714,55	06/07/2018	0051049/18	2104	20/02/2019	5.737,41	04/09/2018	169	0	169
LINDE MEDICALE S.R.L.	01550070617	18/320282	30/06/2018	500,76	06/07/2018	0051191/18	2104	20/02/2019	481,50	04/09/2018	169	0	169
LINDE MEDICALE S.R.L.	01550070617	18/320283	30/06/2018	5.873,61	06/07/2018	0051188/18	2104	20/02/2019	5.647,70	04/09/2018	169	0	169
LINDE MEDICALE S.R.L.	01550070617	18/320288	30/06/2018	312,00	06/07/2018	0051051/18	2104	20/02/2019	300,00	04/09/2018	169	0	169
SAPIO LIFE SRL	02006400960	1625289	30/06/2018	203,42	07/07/2018	0051630/18	2106	20/02/2019	195,60	05/09/2018	168	0	168
S.IN.CO.S. APPLICATIONS S.R.L.	02942010014	031/2018	30/06/2018	95,36	07/07/2018	0051797/18	3154	15/03/2019	95,36	05/09/2018	191	0	191
FRESENIUS MEDICAL CARE ITALIA	00931170195	2110423958	09/07/2018	660,61	11/07/2018	0052596/18	226	11/01/2019	318,40	09/09/2018	124	0	124
FRESENIUS MEDICAL CARE ITALIA	00931170195	2110423958	09/07/2018	660,61	11/07/2018	0052596/18	226	11/01/2019	316,80	09/09/2018	124	0	124
OPERA PIA ESSA G.MANCINELLI MO	00973060445	157/1/1	30/06/2018	15.202,46	11/07/2018	0052700/18	3521	25/03/2019	2.280,37	09/09/2018	197	0	197
SOCIETA' DELLE TERME S.P.A. C	01113020687	2018-T- 0000001	30/06/2018	170.312,03	11/07/2018	0052612/18	291	15/01/2019	4.234,46	09/09/2018	128	0	128
SOCIETA' DELLE TERME S.P.A. C	01113020687	2018-T- 0000001	30/06/2018	170.312,03	11/07/2018	0052612/18	291	15/01/2019	22.086,41	09/09/2018	128	0	128
SOCIETA' DELLE TERME S.P.A. C	01113020687	2018-T- 0000001	30/06/2018	170.312,03	11/07/2018	0052612/18	291	15/01/2019	24.772,75	09/09/2018	128	0	128
SOCIETA' DELLE TERME S.P.A. C	01113020687	2018-T- 0000001	30/06/2018	170.312,03	11/07/2018	0052612/18	2780	07/03/2019	6.020,88	09/09/2018	179	0	179
VILLA SERENA DR.L.PETRUZZI S.R	01220790685	VA-212	10/07/2018	259.994,03	12/07/2018	0053200/18	1040	29/01/2019	39.414,91	10/09/2018	141	0	141
VILLA SERENA DR.L.PETRUZZI S.R	01220790685	VA-212	10/07/2018	259.994,03	12/07/2018	0053200/18	1040	29/01/2019	963,06	10/09/2018	141	0	141
CELGENE SRL	04947170967	1802032844	11/07/2018	9.968,75	12/07/2018	0053283/18	952	28/01/2019	1.010,76	10/09/2018	140	0	140
VIVISOL S.R.L.	02422300968	5018123837	30/06/2018	44,10	13/07/2018	0053680/18	1544	07/02/2019	42,40	11/09/2018	149	0	149
VIVISOL S.R.L.	02422300968	5018123840	30/06/2018	308,67	13/07/2018	0053810/18	1544	07/02/2019	296,80	11/09/2018	149	0	149
SYNERGO SRL CASA DI CURA PIER	00062520689	82/1	13/07/2018	191.076,66	14/07/2018	0053969/18	1175	31/01/2019	18.430,92	12/09/2018	141	0	141
SYNERGO SRL CASA DI CURA PIER	00062520689	82/1	13/07/2018	191.076,66	14/07/2018	0053969/18	1175	31/01/2019	7.190,03	12/09/2018	141	0	141
SYNERGO SRL CASA DI CURA PIER	00062520689	82/1	13/07/2018	191.076,66	14/07/2018	0053969/18	1175	31/01/2019	523,82	12/09/2018	141	0	141
P.A.C.O. SRL	00282950682	1903/12	13/07/2018	1.793,40	16/07/2018	0054173/18	1185	31/01/2019	1.470,00	14/09/2018	139	0	139
LEGA DEL FILO D'ORO	01185590427	FV18-01131	30/06/2018	1.464,70	17/07/2018	0054587/18	3524	25/03/2019	219,70	15/09/2018	191	0	191

Ragione Sociale Forn	Partita Iva Forn	Numero Doc	Data Doc.	Importo registrazione	Data Prot.	Numero Prot.	Numero mandato	Data trasmissione pagamento	Importo scadenza	Data Scadenza	gg netti	gg Blocco	gg totali
ASL 02 LANCIANO-VASTO-CHIETI	02307130696	FA/2018/621	16/07/2018	71,82	18/07/2018	0055211/18	1232	31/01/2019	71,82	16/09/2018	137	0	137
HEINZ ITALIA SPA	00937220598	IT54071	16/07/2018	435,27	18/07/2018	0055011/18	685	22/01/2019	404,64	16/09/2018	128	0	128
ALD AUTOMOTIVE - AXUS TALIANA	01924961004	FI068660	27/06/2018	18,30	19/07/2018	0055515/18	2614	05/03/2019	15,00	17/09/2018	169	0	169
SORGENTONE COSTRUZIONI S.N.C.	01758760670	02	19/07/2018	16.734,72	19/07/2018	0055876/18	1528	06/02/2019	15.213,38	17/09/2018	142	0	142
JAZZ HEALTHCARE ITALY GB	01758760670	SU18000006	17/07/2018	594,00	19/07/2018	0055872/18	1527	06/02/2019	540,00	17/09/2018	142	0	142
ALD AUTOMOTIVE - AXUS TALIANA	01924961004	RLR057726	27/06/2018	351,34	20/07/2018	0056240/18	2614	05/03/2019	351,34	18/09/2018	168	0	168
ABBOTT MEDICAL ITALIA SPA EX S	11264670156	2018/750002	23/07/2018	585,60	26/07/2018	0057870/18	1212	31/01/2019	480,00	24/09/2018	129	0	129
OPERA PIA ESSA G.MANCINELLI MO	00973060445	180/1/1	30/06/2018	10.140,00	26/07/2018	0057874/18	1655	12/02/2019	8.619,00	24/09/2018	141	0	141
BECTON DICKINSON ITALIA S.P.A.	00803890151	182036145	27/07/2018	6.588,00	28/07/2018	0058774/18	1184	31/01/2019	5.400,00	26/09/2018	127	0	127
STRYKER ITALIA S.R.L.	06032681006	25484525	26/07/2018	722,18	27/07/2018	0058585/18	736	22/01/2019	694,40	25/09/2018	119	0	119
STRYKER ITALIA S.R.L.	06032681006	25484526	26/07/2018	262,08	27/07/2018	0058674/18	736	22/01/2019	252,00	25/09/2018	119	0	119
STRYKER ITALIA S.R.L.	06032681006	25484591	26/07/2018	349,44	27/07/2018	0058675/18	736	22/01/2019	336,00	25/09/2018	119	0	119
STRYKER ITALIA S.R.L.	06032681006	25484593	26/07/2018	208,00	27/07/2018	0058586/18	736	22/01/2019	200,00	25/09/2018	119	0	119
AZIENDA USL FERRARA	01295960387	2018/111/13	27/07/2018	489,08	28/07/2018	0058820/18	1976	18/02/2019	489,08	26/09/2018	145	0	145
AZIENDA USL FERRARA	01295960387	2018/111/13	27/07/2018	1.469,24	28/07/2018	0058806/18	1976	18/02/2019	1.469,24	26/09/2018	145	0	145
STUDIO PACINOTTI S.R.L.	01171880428	780 PA	27/07/2018	7.508,31	28/07/2018	0058827/18	765	23/01/2019	990,00	26/09/2018	119	0	119
STUDIO PACINOTTI S.R.L.	01171880428	780 PA	27/07/2018	7.508,31	28/07/2018	0058827/18	765	23/01/2019	1.983,60	26/09/2018	119	0	119
STUDIO PACINOTTI S.R.L.	01171880428	780 PA	27/07/2018	7.508,31	28/07/2018	0058827/18	765	23/01/2019	2.598,75	26/09/2018	119	0	119
STUDIO PACINOTTI S.R.L.	01171880428	780 PA	27/07/2018	7.508,31	28/07/2018	0058827/18	765	23/01/2019	582,00	26/09/2018	119	0	119
L'ISOLA CELIACA CASAL BERTONE	12693521002	13	30/07/2018	385,00	30/07/2018	0059232/18	726	22/01/2019	355,27	28/09/2018	116	0	116
FIOMED SRL	00715550422	462	30/07/2018	902,80	31/07/2018	0059773/18	978	28/01/2019	740,00	29/09/2018	121	0	121
SHIRE ITALIA S.P.A.	05104850481	1800053046	27/07/2018	2.164,31	01/08/2018	0060104/18	167	10/01/2019	1.967,55	30/09/2018	102	0	102
SHIRE ITALIA S.P.A.	05104850481	1800053098	27/07/2018	1.355,09	01/08/2018	0059995/18	167	10/01/2019	1.231,90	30/09/2018	102	0	102
SHIRE ITALIA S.P.A.	05104850481	1800053119	27/07/2018	2.929,63	01/08/2018	0059984/18	167	10/01/2019	2.663,30	30/09/2018	102	0	102
SHIRE ITALIA S.P.A.	05104850481	1800053209	27/07/2018	4.284,72	01/08/2018	0060090/18	167	10/01/2019	3.895,20	30/09/2018	102	0	102
TREDITEK SRL	02706710429	18/PA	28/07/2018	1.880,36	01/08/2018	0060299/18	207	11/01/2019	1.541,28	30/09/2018	103	0	103
STRYKER ITALIA S.R.L.	06032681006	25485575	31/07/2018	208,00	02/08/2018	0060640/18	736	22/01/2019	200,00	01/10/2018	113	0	113
S.JIN.CO.S. APPLICATIONS S.R.L.	02942010014	040/2018	31/07/2018	98,64	02/08/2018	0060623/18	3154	15/03/2019	98,64	01/10/2018	165	0	165
ARCHIS SRL	00275000693	1182/01	31/07/2018	3.463,58	03/08/2018	0060975/18	984	28/01/2019	68,80	02/10/2018	118	0	118



200

Ragione Sociale Forn	Partita Iva Forn	Numero Doc	Data Doc	Importo registrazione	Data Prot	Numero Prot.	Numero mandato	Data trasmissione pagamento	Importo scadenza	Data Scadenza	gg netti	gg Blocco	gg totali
LA PITAGORA FORNITURE PER UFF.		2252/O	19/06/2018	1.657,38	01/08/2018	0059911	186	10/01/2019	1.358,50	30/09/2018	102	0	102
DUSSMANN SERVICE S.R.L.	00124140211	31812760	31/07/2018	108.911,22	06/08/2018	0061271/18	1225	31/01/2019	96.033,70	05/10/2018	118	0	118
DUSSMANN SERVICE S.R.L.	00124140211	31812761	31/07/2018	11.056,41	06/08/2018	0061275/18	1225	31/03/2019	9.887,00	05/10/2018	118	0	118
DUSSMANN SERVICE S.R.L.	00124140211	31812762	31/07/2018	7.503,29	06/08/2018	0061317/18	1225	31/01/2019	6.690,49	05/10/2018	118	0	118
F.LLI APPIGNANI S.A.S. C.	00426180683	34	31/07/2018	219,60	06/08/2018	0061374/18	5	07/01/2019	180,00	05/10/2018	94	0	94
HITECO SRL	01441330691	100096	31/07/2018	1.281,00	06/08/2018	0061388/18	2309	26/02/2019	1.050,00	05/10/2018	144	0	144
CONSORZIO ACOTRAS SCARL	04801411002	2/47	23/07/2018	9.361,84	06/08/2018	0061287/18	825	24/01/2019	38,37	05/10/2018	111	0	111
CONSORZIO ACOTRAS SCARL	04801411002	2/48	23/07/2018	1.214,92	06/08/2018	0061350/18	825	24/01/2019	4,98	05/10/2018	111	0	111
CONSORZIO ACOTRAS SCARL	04801411002	2/49	23/07/2018	1.182,13	06/08/2018	0061322/18	825	24/01/2019	4,84	05/10/2018	111	0	111
HOLOGIC ITALIA S.R.L.	12400990151	201851828	01/08/2018	610,00	06/08/2018	0061304/18	65	08/01/2019	500,00	05/10/2018	95	0	95
ALD AUTOMOTIVE - AXUS TALIANA	01924961004	INC018121	31/07/2018	303,40	07/08/2018	0061621/18	2614	05/03/2019	-248,69	06/10/2018	150	0	150
LINDE MEDICALE S.R.L.	01550070617	18/323850	31/07/2018	51,58	07/08/2018	0061867/18	2104	20/02/2019	49,60	06/10/2018	137	0	137
LINDE MEDICALE S.R.L.	01550070617	18/323851	31/07/2018	412,67	07/08/2018	0061864/18	2104	20/02/2019	396,80	06/10/2018	137	0	137
LINDE MEDICALE S.R.L.	01550070617	18/323855	31/07/2018	322,40	07/08/2018	0061631/18	2104	20/02/2019	310,00	06/10/2018	137	0	137
ALD AUTOMOTIVE - AXUS TALIANA	01924961004	INR445670	31/07/2018	131,46	07/08/2018	0061991/18	2614	05/03/2019	107,75	06/10/2018	150	0	150
FIMAS S.R.L.	00311560692	2018-FTCEL-0000510	06/08/2018	4.819,00	07/08/2018	0061775/18	~222	11/01/2019	787,50	06/10/2018	97	0	97
EG S.P.A.	12432150154	7000001738	07/08/2018	28,38	08/08/2018	0062371/18	969	28/01/2019	-25,80	07/10/2018	113	0	113
VIVISOL S.R.L.	02422300968	5018128500	31/07/2018	44,10	08/08/2018	0062345/18	1544	07/02/2019	42,40	07/10/2018	123	0	123
VIVISOL S.R.L.	02422300968	5018128501	31/07/2018	176,38	08/08/2018	0062402/18	1544	07/02/2019	169,60	07/10/2018	123	0	123
LEGA DEL FILO D'ORO	01185590427	FV18-01276	31/07/2018	1.464,70	08/08/2018	0062437/18	3524	25/03/2019	219,70	07/10/2018	169	0	169
VIVISOL S.R.L.	02422300968	5018128503	31/07/2018	85.650,76	09/08/2018	0062786/18	1544	07/02/2019	63.748,10	08/10/2018	122	0	122
VIVISOL S.R.L.	02422300968	5018128503	31/07/2018	85.650,76	09/08/2018	0062786/18	1544	07/02/2019	18.608,40	08/10/2018	122	0	122
DIIGENE COOP. SOCIALE	01619110685	0000043	13/08/2018	54.878,77	13/08/2018	0063524/18	119	09/01/2019	44.982,60	12/10/2018	89	0	89
DIIGENE COOP. SOCIALE	01619110685	0000044	13/08/2018	7.345,13	13/08/2018	0063539/18	119	09/01/2019	6.020,60	12/10/2018	89	0	89
DIIGENE COOP. SOCIALE	01619110685	0000045	13/08/2018	14.967,94	13/08/2018	0063535/18	119	09/01/2019	12.268,80	12/10/2018	89	0	89
DIIGENE COOP. SOCIALE	01619110685	0000046	13/08/2018	21.686,96	13/08/2018	0063533/18	119	09/01/2019	17.776,20	12/10/2018	89	0	89
DIIGENE COOP. SOCIALE	01619110685	0000047	13/08/2018	3.723,61	13/08/2018	0063527/18	119	09/01/2019	3.052,14	12/10/2018	89	0	89
DIIGENE COOP. SOCIALE	01619110685	0000048	13/08/2018	6.342,41	13/08/2018	0063532/18	119	09/01/2019	5.198,70	12/10/2018	89	0	89
AUXILIA S.R.L.	01744630367	0000312/PA	28/06/2018	619,84	10/08/2018	0063220/18	2055	20/02/2019	596,00	09/10/2018	134	0	134
SAPIO LIFE SRL	02006400960	1629719	31/07/2018	1.228,02	10/08/2018	0063124/18	2106	20/02/2019	1.180,79	09/10/2018	134	0	134
SAPIO LIFE SRL	02006400960	1629721	31/07/2018	210,20	10/08/2018	0063125/18	2106	20/02/2019	202,12	09/10/2018	134	0	134
DIIVERUM ITALIA SRL	02243300361	181017	31/07/2018	56.054,68	11/08/2018	0063237/18	2392	27/02/2019	56.054,68	10/10/2018	140	0	140

Ragione Sociale Forn	Partita Iva Forn	Numero Doc	Data Doc	Importo registrazione	Data Prot	Numero Prot	Numero mandato	Data trasmissione pagamento	Importo scadenza	Data Scadenza	EG netti	EG Blocco	EG totali
STRYKER ITALIA S.R.L.	06032681006	25488132	16/08/2018	12.786,82	20/08/2018	0064449/18	736	22/01/2019	10.481,00	19/10/2018	95	0	9
STRYKER ITALIA S.R.L.	06032681006	25488335	17/08/2018	2.244,80	20/08/2018	0064441/18	736	22/01/2019	1.840,00	19/10/2018	95	0	9
VARIAN MEDICAL SYSTEMS IT	12739780158	4101800388	17/08/2018	7.137,00	18/08/2018	0064216/18	1176	31/01/2019	5.850,00	17/10/2018	106	0	10
COOPERATIVA SOCIALE LA CASA SO	00827350398	108/PA	31/07/2018	1.688,61	11/08/2018	0063246/18	203	11/01/2019	1.608,20	10/10/2018	93	0	9
ASL 1 AVEZZANO-SULMONA-L'AQUILA	01792410662	A/2018/619	10/08/2018	19.202,00	10/08/2018	0063183/18	2654	06/03/2019	19.202,00	09/10/2018	148	0	14
EG S.P.A.	12432150154	6000077501	22/08/2018	277,31	23/08/2018	0065094/18	258	15/01/2019	252,10	22/10/2018	85	0	8
EG S.P.A.	12432150154	6000077502	22/08/2018	1.154,76	23/08/2018	0065093/18	258	15/01/2019	1.049,78	22/10/2018	85	0	8
KOS CARE S.R.L. (EX IST. RIAB.	01148190547	961/1	31/07/2018	6.315,54	09/08/2018	0062803/18	3525	25/03/2019	947,34	08/10/2018	168	0	16
RESIDENZA IL GIARDINO SPA	01562130680	22/01	01/08/2018	67.955,38	11/08/2018	0063288/18	202	11/01/2019	10.829,62	10/10/2018	93	0	9
RESIDENZA IL GIARDINO SPA	01562130680	22/01	01/08/2018	67.955,38	11/08/2018	0063288/18	202	11/01/2019	2.387,47	10/10/2018	93	0	9
SOCIETA' DELLE TERME S.P.A. C	01113020687	0000002	31/07/2018	221.878,06	09/08/2018	0062681/18	291	15/01/2019	11.136,23	08/10/2018	99	0	9
SOCIETA' DELLE TERME S.P.A. C	01113020687	2018-T	31/07/2018	221.878,06	09/08/2018	0062681/18	291	15/01/2019	20.194,87	08/10/2018	99	0	9
SOCIETA' DELLE TERME S.P.A. C	01113020687	0000002	31/07/2018	221.878,06	09/08/2018	0062681/18	291	15/01/2019	35.232,31	08/10/2018	99	0	9
SYNERGO SRL CASA DI CURA PIER	00062520689	93/1	07/08/2018	202.117,58	11/08/2018	0063301/18	1175	31/01/2019	26.636,82	10/10/2018	113	0	113
SYNERGO SRL CASA DI CURA PIER	00062520689	93/1	07/08/2018	202.117,58	11/08/2018	0063301/18	1175	31/01/2019	9.676,57	10/10/2018	113	0	113
SYNERGO SRL CASA DI CURA PIER	00062520689	93/1	07/08/2018	202.117,58	11/08/2018	0063301/18	1175	31/01/2019	788,73	10/10/2018	113	0	113
VILLA SERENA DR.L.PETRUZZI S.R	01220790685	VA-248	10/08/2018	294.685,53	11/08/2018	0063279/18	1040	29/01/2019	44.043,03	10/10/2018	111	0	111
VILLA SERENA DR.L.PETRUZZI S.R	01220790685	VA-248	10/08/2018	294.685,53	11/08/2018	0063279/18	1040	29/01/2019	28.760,79	10/10/2018	111	0	111
VILLA SERENA DR.L.PETRUZZI S.R	01220790685	VA-248	10/08/2018	294.685,53	11/08/2018	0063279/18	1040	29/01/2019	2.196,89	10/10/2018	111	0	111
DASIT S.P.A.	03222390159	2018021434	27/08/2018	581,94	28/08/2018	0066115/18	1710	13/02/2019	477,00	27/10/2018	109	0	109
OSPEDALE PEDIATRICO BAMBINO GE	80403930581	20180000164	08/08/2018	119,02	28/08/2018	0065931/18	2467	28/02/2019	119,02	27/10/2018	124	0	124
OSPEDALE PEDIATRICO BAMBINO GE	80403930581	6	08/08/2018	40,00	28/08/2018	0065959/18	2467	28/02/2019	40,00	27/10/2018	124	0	124
SEDA S.P.A.	01681100150	VP 004960	24/08/2018	148,06	29/08/2018	0066393/18	69	08/01/2019	23,00	28/10/2018	72	0	72
SEDA S.P.A.	01681100150	VP 004960	24/08/2018	148,06	29/08/2018	0066393/18	69	08/01/2019	98,36	28/10/2018	72	0	72
KALTEK S.R.L.	02405040284	803812	31/07/2018	4.880,00	29/08/2018	0066301/18	1180	31/01/2019	1.200,00	28/10/2018	95	0	95
KALTEK S.R.L.	02405040284	803812	31/07/2018	4.880,00	29/08/2018	0066301/18	1180	31/01/2019	2.800,00	28/10/2018	95	0	95
STUDIO PACINOTTI S.R.L.	01171880428	860 PA	30/08/2018	6.045,59	30/08/2018	0066792/18	765	23/01/2019	4.955,40	29/10/2018	86	0	86
STRYKER ITALIA S.R.L.	06032681006	25490588	29/08/2018	677,04	30/08/2018	0066746/18	736	22/01/2019	651,00	29/10/2018	85	0	85
STRYKER ITALIA S.R.L.	06032681006	25490589	29/08/2018	611,52	30/08/2018	0066799/18	736	22/01/2019	588,00	29/10/2018	85	0	85
STRYKER ITALIA S.R.L.	06032681006	25490592	29/08/2018	495,04	30/08/2018	0066756/18	736	22/01/2019	476,00	29/10/2018	85	0	85

801

802

Ragione Sociale Forn	Partita Iva Forn	Numero Doc	Data Doc	Importo registrazione	Data Prot	Numero Prot	Numero mandato	Data trasmissione pagamento	Importo scadenza	Data Scadenza	gg netti	gg Blocco	gg totali
STRYKER ITALIA S.R.L.	06032681006	25490593	29/08/2018	761,28	30/08/2018	0066765/18	736	22/01/2019	732,00	29/10/2018	85	0	85
TREDITEK SRL	02706710429	21/PA	28/08/2018	1.880,36	30/08/2018	0066796/18	207	11/01/2019	1.541,28	29/10/2018	74	0	74
STUDIO PACINOTTI S.R.L.	01171880428	934 PA	31/08/2018	564,25	01/09/2018	0067347/18	765	23/01/2019	462,50	31/10/2018	84	0	84
STUDIO PACINOTTI S.R.L.	01171880428	936 PA	31/08/2018	1.708,00	01/09/2018	0067345/18	765	23/01/2019	1.400,00	31/10/2018	84	0	84
STAGO ITALIA SRL	11467381007	189000686	21/08/2018	3.879,60	31/08/2018	0067031/18	71	08/01/2019	2.280,00	30/10/2018	70	0	70
STAGO ITALIA SRL	11467381007	189000686	21/08/2018	3.879,60	31/08/2018	0067031/18	71	08/01/2019	900,00	30/10/2018	70	0	70
PANTEC S.R.L.	05102540019	2307/F	29/08/2018	1.342,00	03/09/2018	0067596/18	60	08/01/2019	550,00	02/11/2018	67	0	67
PANTEC S.R.L.	05102540019	2307/F	29/08/2018	1.342,00	03/09/2018	0067696/18	60	08/01/2019	550,00	02/11/2018	67	0	67
A.M.S. PROJECT S.R.L.	02002840664	1/E	31/08/2018	3.811,24	04/09/2018	0067996/18	205	11/01/2019	3.464,76	03/11/2018	69	0	69
RESIDENZA IL GIARDINO SPA	01562130680	23/01	03/09/2018	69.087,38	04/09/2018	0067932/18	202	11/01/2019	11.667,37	03/11/2018	69	0	69
RESIDENZA IL GIARDINO SPA	01562130680	23/01	03/09/2018	69.087,38	04/09/2018	0067932/18	202	11/01/2019	2.681,73	03/11/2018	69	0	69
SEBIA ITALIA S.R.L.	01260340482	5172/S	31/08/2018	589,66	04/09/2018	0068064/18	70	08/01/2019	483,33	03/11/2018	66	0	66
SEBIA ITALIA S.R.L.	01260340482	5173/S	31/08/2018	374,85	04/09/2018	0068164/18	70	08/01/2019	307,25	03/11/2018	66	0	66
VETRETTA CAGI 90 DI CACCIATORE	01270130683	4/PA-PN2018	04/09/2018	1.200,00	04/09/2018	0068074/18	2736	07/03/2019	983,61	03/11/2018	124	0	124
CENTRO CINFILO GHIANDEROS DI D	00448300681	8/01	27/08/2018	8.608,32	05/09/2018	0068410/18	1637	12/02/2019	7.056,00	04/11/2018	100	0	100
HOLOGIC ITALIA S.R.L.	12400990151	201851969	01/09/2018	610,00	05/09/2018	0068427/18	65	08/01/2019	500,00	04/11/2018	65	0	65
POSTE ITALIANE S.P.A.	01114601006	8718298255	06/09/2018	132,00	06/09/2018	0069072/18	110	09/01/2019	132,00	05/11/2018	65	0	65
POSTE ITALIANE S.P.A.	01114601006	8718298260	06/09/2018	132,00	06/09/2018	0069115/18	110	09/01/2019	132,00	05/11/2018	65	0	65
S.IN.CO.S. APPLICATIONS S.R.L.	02942010014	048/2018	31/08/2018	98,64	06/09/2018	0069105/18	3154	15/03/2019	98,64	05/11/2018	130	0	130
BIO-RAD LABORATORIES S.R.L.	00801720152	9639305460	06/09/2018	998,57	07/09/2018	0069424/18	811	23/01/2019	818,50	06/11/2018	78	0	78
KOS CARE S.R.L. (EX IST. RIAB.	01148190547	1154/1	31/08/2018	1.899,26	08/09/2018	0069624/18	3525	25/03/2019	284,89	07/11/2018	138	0	138
KOS CARE S.R.L. (EX IST. RIAB.	01148190547	1155/1	31/08/2018	8.899,17	08/09/2018	0069568/18	3525	25/03/2019	1.334,88	07/11/2018	138	0	138
JAZZ HEALTHCARE ITALY GB		SU180000007	06/09/2018	594,00	07/09/2018	0069371/18	1527	06/02/2019	540,00	06/11/2018	92	0	92
JAZZ HEALTHCARE ITALY GB		SU180000007	06/09/2018	9.009,00	07/09/2018	0069365/18	1527	06/02/2019	8.190,00	06/11/2018	92	0	92
ALD AUTOMOTIVE - AKUS TALIANA	01924961004	INRS61140	01/09/2018	60,85	07/09/2018	0069511/18	2614	05/03/2019	49,88	06/11/2018	119	0	119
LINDE MEDICALE S.R.L.	01550070617	18/328725	31/08/2018	51,58	07/09/2018	0069476/18	2104	20/02/2019	49,60	06/11/2018	106	0	106
LINDE MEDICALE S.R.L.	01550070617	18/328729	31/08/2018	322,40	07/09/2018	0069509/18	2104	20/02/2019	310,00	06/11/2018	106	0	106
LINDE MEDICALE S.R.L.	01550070617	18/328726	31/08/2018	412,67	07/09/2018	0069499/18	2104	20/02/2019	396,80	06/11/2018	106	0	106
P.A.C.O. SRL	00282950682	2417/12	31/08/2018	1.171,20	07/09/2018	0069548/18	64	08/01/2019	640,00	06/11/2018	63	0	63
P.A.C.O. SRL	00282950682	2417/12	31/08/2018	1.171,20	07/09/2018	0069548/18	64	08/01/2019	320,00	06/11/2018	63	0	63
P.A.C.O. SRL	00282950682	2418/12	31/08/2018	602,80	07/09/2018	0069526/18	62	08/01/2019	396,64	06/11/2018	63	0	63
P.A.C.O. SRL	00282950682	2418/12	31/08/2018	602,80	07/09/2018	0069526/18	62	08/01/2019	97,46	06/11/2018	63	0	63
P.A.C.O. SRL	00282950682	2419/12	31/08/2018	1.410,27	07/09/2018	0069549/18	1177	31/01/2019	445,98	06/11/2018	86	0	86

Ragione Sociale Form	Partita Iva Form	Numero Doc	Data Doc	Importo registrazione	Data Prot	Numero Prot.	Numero mandato	Data trasmissione pagamento	Importo scadenza	Data Scadenza	gg netti	gg Blocco	gg totali
P.A.C.O. SRL	00282950682	2419/12	31/08/2018	1.410,27	07/09/2018	0069549/18	1177	31/01/2019	709,98	06/11/2018	86	0	8
P.A.C.O. SRL	00282950682	2420/12	31/08/2018	3.485,30	07/09/2018	0069527/18	63	08/01/2019	857,37	06/11/2018	63	0	6
P.A.C.O. SRL	00282950682	2420/12	31/08/2018	3.485,30	07/09/2018	0069527/18	63	08/01/2019	1.999,43	06/11/2018	63	0	6
BIOH FILTRAZIONE SRL		1201-PA	31/08/2018	1.256,66	08/09/2018	0069615/18	2002	19/02/2019	1.030,05	07/11/2018	104	0	10
MEDTRONIC ITALIA SPA	09238800156	1024650582	03/09/2018	2.819,23	04/09/2018	0067915/18	676	22/01/2019	2.148,00	03/11/2018	80	0	8
MEDTRONIC ITALIA SPA	09238800156	1024650582	03/09/2018	2.819,23	04/09/2018	0067915/18	676	22/01/2019	562,80	03/11/2018	80	0	8
MEDTRONIC ITALIA SPA	09238800156	1024650584	03/09/2018	3.877,12	04/09/2018	0067959/18	676	22/01/2019	1.580,00	03/11/2018	80	0	8
MEDTRONIC ITALIA SPA	09238800156	1024650584	03/09/2018	3.877,12	04/09/2018	0067959/18	676	22/01/2019	2.148,00	03/11/2018	80	0	8
MEDTRONIC ITALIA SPA	09238800156	1024650593	03/09/2018	585,31	04/09/2018	0067918/18	676	22/01/2019	562,80	03/11/2018	80	0	8
PROV. RELIG. SS. APOSTOLI PIET	01105681009	00597/00002 1/18	31/08/2018	10.742,50	12/09/2018	0070500/18	322	16/03/2019	6.402,36	11/11/2018	66	0	66
PROV. RELIG. SS. APOSTOLI PIET	01105681009	00598/00002 1/18	31/08/2018	4.015,50	12/09/2018	0070525/18	322	16/01/2019	2.456,91	11/11/2018	66	0	66
SOCIETA' DELLE TERME S.P.A. C	01113020687	2018-T- 0000003	31/08/2018	323.269,68	12/09/2018	0070406/18	291	15/01/2019	20.742,18	11/11/2018	65	0	65
SOCIETA' DELLE TERME S.P.A. C	01113020687	2018-T- 0000003	31/08/2018	323.269,68	12/09/2018	0070406/18	291	15/01/2019	38.010,30	11/11/2018	65	0	65
SOCIETA' DELLE TERME S.P.A. C	01113020687	0000003	31/08/2018	323.269,68	12/09/2018	0070406/18	291	15/01/2019	38.228,42	11/11/2018	65	0	65
KOS CARE S.R.L. (EX IST. RIAB.	01148190547	1142/1	31/08/2018	2.251,50	12/09/2018	0070752/18	3525	25/03/2019	337,72	11/11/2018	134	0	134
VIVISOL S.R.L.	02422300968	5018132795	31/08/2018	1.372,80	12/09/2018	0070617/18	1656	12/02/2019	1.320,00	11/11/2018	93	0	93
VIVISOL S.R.L.	02422300968	5018132796	31/08/2018	44,10	12/09/2018	0070641/18	1544	07/02/2019	42,40	11/11/2018	88	0	88
VIVISOL S.R.L.	02422300968	5018132797	31/08/2018	176,38	12/09/2018	0070550/18	1544	07/02/2019	169,60	11/11/2018	88	0	88
VIVISOL S.R.L.	02422300968	5018132799	31/08/2018	87.125,42	12/09/2018	0070640/18	1544	07/02/2019	65.048,33	11/11/2018	88	0	88
VIVISOL S.R.L.	02422300968	5018132799	31/08/2018	87.125,42	12/09/2018	0070640/18	1544	07/02/2019	18.726,11	11/11/2018	88	0	88
VIVISOL S.R.L.	02422300968	5018132800	31/08/2018	88,19	12/09/2018	0070565/18	1544	07/02/2019	84,80	11/11/2018	88	0	88
SYNERGO SRL CASA DI CURA PIER	00062520689	102/1	08/09/2018	173.186,76	15/09/2018	0071878/18	1175	31/01/2019	18.160,37	14/11/2018	78	0	78
SYNERGO SRL CASA DI CURA PIER	00062520689	102/1	08/09/2018	173.186,76	15/09/2018	0071878/18	1175	31/01/2019	6.957,78	14/11/2018	78	0	78
SYNERGO SRL CASA DI CURA PIER	00062520689	102/1	08/09/2018	173.186,76	15/09/2018	0071878/18	1175	31/01/2019	859,86	14/11/2018	78	0	78
VILLA SERENA DR.L.PETRUZZI S.R	01220790685	VA-278	13/09/2018	286.568,63	14/09/2018	0071660/18	1040	29/01/2019	39.594,97	13/11/2018	77	0	77

803

804

Ragione Sociale Forn	Partita Iva Forn	Numero Doc	Data Doc	Importo registrazione	Data Prot	Numero Prot	Numero mandato	Data trasmissione pagamento	Importo scadenza	Data Scadenza	gg netti	gg Blocco	gg totali
VILLA SERENA DR.L.PETRUZZI S.R	01220790685	VA-278	13/09/2018	286.568,63	14/09/2018	0071660/18	1040	29/01/2019	25.190,73	13/11/2018	77	0	77
VILLA SERENA DR.L.PETRUZZI S.R	01220790685	VA-278	13/09/2018	286.568,63	14/09/2018	0071660/18	1040	29/01/2019	1.930,63	13/11/2018	77	0	77
CENTRO CINOFILO GHINDEROS DI D	00448300681	9/01	12/09/2018	7.817,76	13/09/2018	0071145/18	1637	12/02/2019	6.408,00	12/11/2018	92	0	92
MAGAZZINI GABRIELLI S.P.A.	00103300448	VA-103	31/08/2018	386,65	13/09/2018	0071371/18	715	22/01/2019	359,32	12/11/2018	71	0	71
MAGAZZINI GABRIELLI S.P.A.	00103300448	VA-104	31/08/2018	63,68	14/09/2018	0071598/18	715	22/01/2019	59,06	13/11/2018	70	0	70
SAPIO LIFE SRL	02006400960	163327	31/08/2018	1.228,02	13/09/2018	0071099/18	2106	20/02/2019	1.180,79	12/11/2018	100	0	100
SAPIO LIFE SRL	02006400960	163329	31/08/2018	210,20	13/09/2018	0071205/18	2106	20/02/2019	202,12	12/11/2018	100	0	100
SIEMENS HEALTHCARE S.R.L.	12268050155	9580003286	17/09/2018	541.922,93	17/09/2018	0072160/18	3127	15/03/2019	444.199,12	16/11/2018	119	0	119
ROCHE DIAGNOSTICS S.P.A.	10181220152	9578328941	10/09/2018	3.050,00	12/09/2018	0070587/18	1716	13/02/2019	50,00	11/11/2018	94	0	94
ROCHE DIAGNOSTICS S.P.A.	10181220152	9578328941	10/09/2018	3.050,00	12/09/2018	0070587/18	1716	13/02/2019	2.450,00	11/11/2018	94	0	94
DIAVERUM ITALIA SRL	02243300361	181145	31/08/2018	64.685,26	15/09/2018	0071797/18	2392	27/02/2019	64.685,26	14/11/2018	105	0	105
LIOfILCHEM S.R.L.	00530130673	2018-FTEL-0002345	31/08/2018	610,00	12/09/2018	0070474/18	1737	13/02/2019	500,00	11/11/2018	94	0	94
MEDTRONIC ITALIA SPA	09238800156	1024657061	11/09/2018	2.440,00	12/09/2018	0070452/18	676	22/01/2019	1.600,00	11/11/2018	72	0	72
MEDTRONIC ITALIA SPA	09238800156	1024657061	11/09/2018	2.440,00	12/09/2018	0070452/18	676	22/01/2019	400,00	11/11/2018	72	0	72
STRYKER ITALIA S.R.L.	06032681006	25493482	12/09/2018	1.849,12	18/09/2018	0072394/18	736	22/01/2019	1.778,00	17/11/2018	66	0	66
COMPUGROUP MEDICAL ITALIA SPA	05014030729	8350000282	30/08/2018	1.220,00	15/09/2018	0071851/18	3166	15/03/2019	1.000,00	14/11/2018	121	0	121
COMPUGROUP MEDICAL ITALIA SPA	05014030729	8350000283	30/08/2018	1.714,30	15/09/2018	0071847/18	3166	15/03/2019	1.405,16	14/11/2018	121	0	121
F.LLI APPIGNANI S.A.S. .C.	00426180683	36	31/08/2018	123,83	18/09/2018	0072577/18	2605	05/03/2019	101,50	17/11/2018	108	0	108
F.LLI APPIGNANI S.A.S. .C.	00426180683	38	31/08/2018	231,80	18/09/2018	0072593/18	2605	05/03/2019	190,00	17/11/2018	108	0	108
F.LLI APPIGNANI S.A.S. .C.	00426180683	39	31/08/2018	347,70	18/09/2018	0072638/18	2605	05/03/2019	285,00	17/11/2018	108	0	108
AZIENDA OSPEDALIERA SANTA MARI	00679270553	0006800119	21/09/2018	352,00	21/09/2018	0073721/18	703	22/01/2019	352,00	20/11/2018	63	0	63
SANOFI S.P.A.	00832400154	89673322	18/09/2018	9.069,50	21/09/2018	0073597/18	896	24/01/2019	8.245,00	20/11/2018	65	0	65
S.IN.CO.S. APPLICATIONS S.R.L.	02942010014	052/2018	21/09/2018	1.698,15	21/09/2018	0073661/18	3154	15/03/2019	-1.306,87	20/11/2018	115	0	115
S.IN.CO.S. APPLICATIONS S.R.L.	02942010014	052/2018	21/09/2018	1.698,15	21/09/2018	0073661/18	3154	15/03/2019	-98,64	20/11/2018	115	0	115
S.IN.CO.S. APPLICATIONS S.R.L.	02942010014	052/2018	21/09/2018	1.698,15	21/09/2018	0073661/18	3154	15/03/2019	-95,36	20/11/2018	115	0	115
S.IN.CO.S. APPLICATIONS S.R.L.	02942010014	052/2018	21/09/2018	1.698,15	21/09/2018	0073661/18	3154	15/03/2019	-98,64	20/11/2018	115	0	115
S.IN.CO.S. APPLICATIONS S.R.L.	02942010014	052/2018	21/09/2018	1.698,15	21/09/2018	0073661/18	3154	15/03/2019	-98,64	20/11/2018	115	0	115
FRESENIUS MEDICAL CARE ITALIA	00931170195	2110430449	20/09/2018	1.362,82	22/09/2018	0073738/18	1714	13/02/2019	636,81	21/11/2018	84	0	84
FRESENIUS MEDICAL CARE ITALIA	00931170195	2110430449	20/09/2018	1.362,82	22/09/2018	0073738/18	1714	13/02/2019	40,00	21/11/2018	84	0	84
FRESENIUS MEDICAL CARE ITALIA	00931170195	2110430449	20/09/2018	1.362,82	22/09/2018	0073738/18	1714	13/02/2019	633,59	21/11/2018	84	0	84

Ragione Sociale Forn	Partita Iva Forn	Numero Doc	Data Doc	Importo registrazione	Data Prof.	Numero Prof.	Numero mandato	Data trasmissione pagamento	Importo scadenza	Data Scadenza	gg netti	gg Blocco	gg totali
FRESENIUS MEDICAL CARE ITALIA	00931170195	2110430446	20/09/2018	1.754,69	22/09/2018	0073750/18	1714	13/02/2019	696,80	21/11/2018	84	0	84
FRESENIUS MEDICAL CARE ITALIA	00931170195	2110430446	20/09/2018	1.754,69	22/09/2018	0073750/18	1714	13/02/2019	40,00	21/11/2018	84	0	84
FRESENIUS MEDICAL CARE ITALIA	00931170195	2110430446	20/09/2018	1.754,69	22/09/2018	0073750/18	1714	13/02/2019	950,40	21/11/2018	84	0	84
FRESENIUS MEDICAL CARE ITALIA	00931170195	2110430447	20/09/2018	846,35	22/09/2018	0073757/18	1714	13/02/2019	318,40	21/11/2018	84	0	84
FRESENIUS MEDICAL CARE ITALIA	00931170195	2110430447	20/09/2018	846,35	22/09/2018	0073757/18	1714	13/02/2019	40,00	21/11/2018	84	0	84
FRESENIUS MEDICAL CARE ITALIA	00931170195	2110430447	20/09/2018	846,35	22/09/2018	0073757/18	1714	13/02/2019	455,40	21/11/2018	84	0	84
FRESENIUS MEDICAL CARE ITALIA	00931170195	2110430448	20/09/2018	846,35	22/09/2018	0073800/18	1714	13/02/2019	318,40	21/11/2018	84	0	84
FRESENIUS MEDICAL CARE ITALIA	00931170195	2110430448	20/09/2018	846,35	22/09/2018	0073800/18	1714	13/02/2019	40,00	21/11/2018	84	0	84
FRESENIUS MEDICAL CARE ITALIA	00931170195	2110430448	20/09/2018	846,35	22/09/2018	0073800/18	1714	13/02/2019	455,40	21/11/2018	84	0	84
FRESENIUS MEDICAL CARE ITALIA	00931170195	2110430448	20/09/2018	846,35	22/09/2018	0073800/18	1714	13/02/2019	455,40	21/11/2018	84	0	84
STUDIO PACINOTTI S.R.L.	01171880428	990 PA	20/09/2018	8.636,38	21/09/2018	0073494/18	1195	31/01/2019	1.444,00	20/11/2018	72	0	72
STUDIO PACINOTTI S.R.L.	01171880428	990 PA	20/09/2018	8.636,38	21/09/2018	0073494/18	1195	31/01/2019	1.455,00	20/11/2018	72	0	72
STUDIO PACINOTTI S.R.L.	01171880428	990 PA	20/09/2018	8.636,38	21/09/2018	0073494/18	1195	31/01/2019	4.180,00	20/11/2018	72	0	72
REHA GROUP S.R.L.	09170591003	FR/1035	24/09/2018	748,10	26/09/2018	0074901/18	1919	15/02/2019	719,33	25/11/2018	82	0	82
FRESENIUS MEDICAL CARE ITALIA	00931170195	2110430863	25/09/2018	1.692,29	26/09/2018	0074880/18	1714	13/02/2019	636,80	25/11/2018	80	0	80
FRESENIUS MEDICAL CARE ITALIA	00931170195	2110430863	25/09/2018	1.692,29	26/09/2018	0074880/18	1714	13/02/2019	40,00	25/11/2018	80	0	80
FRESENIUS MEDICAL CARE ITALIA	00931170195	2110430863	25/09/2018	1.692,29	26/09/2018	0074880/18	1714	13/02/2019	950,40	25/11/2018	80	0	80
FRESENIUS MEDICAL CARE ITALIA	00931170195	2110430864	25/09/2018	619,84	26/09/2018	0074881/18	1714	13/02/2019	60,00	25/11/2018	80	0	80
FRESENIUS MEDICAL CARE ITALIA	00931170195	2110430864	25/09/2018	619,84	26/09/2018	0074881/18	1714	13/02/2019	80,00	25/11/2018	80	0	80
FRESENIUS MEDICAL CARE ITALIA	00931170195	2110430864	25/09/2018	619,84	26/09/2018	0074881/18	1714	13/02/2019	456,00	25/11/2018	80	0	80
AZIENDA OSPEDALIERA DI PADOVA	00349040287	EP1460	25/09/2018	513,60	26/09/2018	0074877/18	2601	05/03/2019	513,60	25/11/2018	100	0	100
STRYKER ITALIA S.R.L.	06032681006	25494950	19/09/2018	3.436,16	21/09/2018	0073511/18	736	22/01/2019	3.304,00	20/11/2018	63	0	63
ITC FARMA SRL	02158490595	1712	25/09/2018	15,38	26/09/2018	0074785/18	1725	13/02/2019	13,98	25/11/2018	80	0	80
STUDIO PACINOTTI S.R.L.	01171880428	991 PA	20/09/2018	12.279,30	21/09/2018	0073523/18	1195	31/01/2019	5.400,00	20/11/2018	72	0	72
STUDIO PACINOTTI S.R.L.	01171880428	991 PA	20/09/2018	12.279,30	21/09/2018	0073523/18	1195	31/01/2019	485,00	20/11/2018	72	0	72
STUDIO PACINOTTI S.R.L.	01171880428	991 PA	20/09/2018	12.279,30	21/09/2018	0073523/18	1195	31/01/2019	4.180,00	20/11/2018	72	0	72
BIOH FILTRAZIONE SRL		1324-PA	21/09/2018	1.256,66	28/09/2018	0075797/18	2002	19/02/2019	1.030,05	27/11/2018	84	0	84
H.C. HOSPITAL CONSULTING SPA	03010380487	000483-0CP P	28/09/2018	300.708,32	28/09/2018	0075848/18	3206	18/03/2019	246.482,23	27/11/2018	111	0	111

805

806

Ragione Sociale Forn	Partita Iva Forn	Numero Doc	Data Doc	Importo registrazione	Data Prosc.	Numero Prot.	Numero mandato	Data trasmissione pagamento	Importo scadenza	Data Scadenza	gg netti	gg Blocco	gg totali
KYBOS S.R.L.	07538920724	FATTPA 2_18	28/09/2018	11.590,00	01/10/2018	0076357/18	3125	15/03/2019	9.500,00	30/11/2018	105	0	105
ALD AUTOMOTIVE - AXUS TALIANA	01924961004	FIR103228	27/09/2018	18,30	03/10/2018	0077188/18	2614	05/03/2019	15,00	02/12/2018	93	0	93
ALD AUTOMOTIVE - AXUS TALIANA	01924961004	FIR103305	27/09/2018	9,15	03/10/2018	0077220/18	2614	05/03/2019	7,50	02/12/2018	93	0	93
ALD AUTOMOTIVE - AXUS TALIANA	01924961004	RLC015037	27/09/2018	1.693,54	03/10/2018	0077106/18	2614	05/03/2019	-1.388,15	02/12/2018	93	0	93
ALD AUTOMOTIVE - AXUS TALIANA	01924961004	RLR082532	27/09/2018	793,21	03/10/2018	0077104/18	2614	05/03/2019	728,95	02/12/2018	93	0	93
S.IN.CO.S. APPLICATIONS S.R.L.	02942010014	058/2018	30/09/2018	4.514,00	03/10/2018	0077321/18	3155	15/03/2019	3.700,00	02/12/2018	103	0	103
LINDE MEDICALE S.R.L.	01550070617	18/332299	30/09/2018	133,95	06/10/2018	0078329/18	2104	20/02/2019	128,80	05/12/2018	77	0	77
LINDE MEDICALE S.R.L.	01550070617	18/332306	30/09/2018	7.491,95	06/10/2018	0078265/18	2104	20/02/2019	6.477,00	05/12/2018	77	0	77
LINDE MEDICALE S.R.L.	01550070617	18/332307	30/09/2018	829,09	06/10/2018	0078409/18	2104	20/02/2019	797,20	05/12/2018	77	0	77
LINDE MEDICALE S.R.L.	01550070617	18/332308	30/09/2018	5.717,19	06/10/2018	0078408/18	2104	20/02/2019	5.497,30	05/12/2018	77	0	77
LINDE MEDICALE S.R.L.	01550070617	18/332311	30/09/2018	312,00	06/10/2018	0078435/18	2104	20/02/2019	300,00	05/12/2018	77	0	77
MEDIGAS ITALIA S.R.L.	11861240155	VF18034822	30/09/2018	112,63	08/10/2018	0078759/18	2107	20/02/2019	108,30	07/12/2018	75	0	75
MEDIGAS ITALIA S.R.L.	11861240155	VF18034823	30/09/2018	112,63	08/10/2018	0078760/18	2107	20/02/2019	108,30	07/12/2018	75	0	75
MEDIGAS ITALIA S.R.L.	11861240155	VF18034824	30/09/2018	74,26	08/10/2018	0078770/18	2107	20/02/2019	71,40	07/12/2018	75	0	75
SAPIO LIFE SRL	02006400960	1639045	30/09/2018	1.258,61	09/10/2018	0079177/18	2106	20/02/2019	1.210,20	08/12/2018	74	0	74
SAPIO LIFE SRL	02006400960	1639047	30/09/2018	203,42	09/10/2018	0079120/18	2106	20/02/2019	195,60	08/12/2018	74	0	74
LE GAMBARI KETOGENIC FOODS	02574111205	10/PA	05/10/2018	78,40	05/10/2018	0078144/18	1347	04/02/2019	71,27	04/12/2018	62	0	62
NEOPOST RENTAL ITALIA SRL	05448770965	2018.6265	28/09/2018	2.433,90	09/10/2018	0079200/18	1668	13/02/2019	1.995,0€	08/12/2018	67	0	67
KOS CARE S.R.L. (EX IST. RIAB.	01148190547	1261/1	30/09/2018	4.316,50	10/10/2018	0079518/18	3525	25/03/2019	647,47	09/12/2018	106	0	106
KOS CARE S.R.L. (EX IST. RIAB.	01148190547	1262/1	30/09/2018	861,21	10/10/2018	0079567/18	3525	25/03/2019	129,19	09/12/2018	106	0	106
KOS CARE S.R.L. (EX IST. RIAB.	01148190547	1329/1	30/09/2018	2.370,00	10/10/2018	0079593/18	3525	25/03/2019	355,50	09/12/2018	106	0	106
CARUSI GENNARO (ING.)	01328850688	FATTPA 9_18	08/10/2018	1.390,80	09/10/2018	0079105/18	2242	25/02/2019	1.390,80	08/12/2018	79	0	79
SAS ONORANZE FUNEBRI DE BONIS	01407990686	003/EL/2018	21/09/2018	200,00	04/10/2018	0077619/18	2501	01/03/2019	200,00	03/12/2018	88	0	88
VILLA SERENA DR.L.PETRUZZI S.R	01220790685	VA-315	11/10/2018	181,28	12/10/2018	0080367/18	2395	27/02/2019	181,28	11/12/2018	78	0	78
NUOVA APTACA S.R.L. ARTICOLI M	00862050960	000675- 0CPAPA	24/09/2018	248,88	09/10/2018	0079217/18	2363	26/02/2019	204,00	08/12/2018	80	0	80
VIVISOL S.R.L.	02422300968	5018137409	30/09/2018	1.372,80	09/10/2018	0079479/18	1656	12/02/2019	1.320,00	08/12/2018	66	0	66
VIVISOL S.R.L.	02422300968	5018137421	30/09/2018	44,10	09/10/2018	0079461/18	1544	07/02/2019	42,40	08/12/2018	61	0	61
VIVISOL S.R.L.	02422300968	5018137424	30/09/2018	176,38	09/10/2018	0079480/18	1544	07/02/2019	169,60	08/12/2018	61	0	61
VIVISOL S.R.L.	02422300968	5018137434	30/09/2018	31.487,75	09/10/2018	0079397/18	1544	07/02/2019	30.276,68	08/12/2018	61	0	61

Regione Sociale Forn	Partita Iva Forn	Numero Doc	Data Doc	Importo registrazione	Data Prot.	Numero Prot.	Numero mandato	Data trasmissione pagamento	Importo scadenza	Data Scadenza	gg netti	gg Blocco	gg totali
VIVISOL S.R.L.	02422300968	5018137435	30/09/2018	47.583,95	09/10/2018	0079433/18	1544	07/02/2019	27.675,68	08/12/2018	61	0	61
VIVISOL S.R.L.	02422300968	5018137435	30/09/2018	47.583,95	09/10/2018	0079433/18	1544	07/02/2019	18.078,12	08/12/2018	61	0	61
ACCORD HEALTHCARE ITALIA SRL	06522300968	7000045015	12/10/2018	56,98	16/10/2018	0081130/18	3173	15/03/2019	51,80	15/12/2018	90	0	90
LIOfILCHEM S.R.L.	00530130673	0002598	30/09/2018	204,96	12/10/2018	0080441/18	1737	13/02/2019	168,00	11/12/2018	64	0	64
ASST PAPA GIOVANNI XXIII	04114370168	25FE/2018/A	10/10/2018	63,84	11/10/2018	0080102/18	2121	21/02/2019	63,84	10/12/2018	73	0	73
ATS DELLA CITTA' METROPOLITAN	09320520969	901-777	04/10/2018	840,98	12/10/2018	0080461/18	1997	19/02/2019	840,98	11/12/2018	70	0	70
FERRING S.P.A	07676940153	VP18009007	15/10/2018	11.000,55	16/10/2018	0081291/18	2796	07/03/2019	10.000,50	15/12/2018	82	0	82
DIAPERUM ITALIA SRL	02243300361	181291	30/09/2018	53.109,09	16/10/2018	0081116/18	2392	27/02/2019	53.109,09	15/12/2018	74	0	74
SERVICE MED SRL	10782860158	2018/5035/V	30/09/2018	1.207,25	13/10/2018	0080536/18	2387	26/02/2019	984,60	12/12/2018	76	0	76
GOWEN SRL	03563891005	EN	30/09/2018	59.170,00	17/10/2018	0081566/18	2413	27/02/2019	44.100,00	16/12/2018	73	0	73
FRESENIUS MEDICAL CARE ITALIA	00931170195	2110432218	05/10/2018	784,16	09/10/2018	0079164/18	1714	13/02/2019	318,40	08/12/2018	67	0	67
FRESENIUS MEDICAL CARE ITALIA	00931170195	2110432218	05/10/2018	784,16	09/10/2018	0079164/18	1714	13/02/2019	435,60	08/12/2018	67	0	67
FRESENIUS MEDICAL CARE ITALIA	00931170195	2110432219	05/10/2018	784,16	09/10/2018	0079163/18	1714	13/02/2019	318,40	08/12/2018	67	0	67
FRESENIUS MEDICAL CARE ITALIA	00931170195	2110432219	05/10/2018	784,16	09/10/2018	0079163/18	1714	13/02/2019	435,60	08/12/2018	67	0	67
FRESENIUS MEDICAL CARE ITALIA	00931170195	2110431919	03/10/2018	702,21	10/10/2018	0079520/18	1714	13/02/2019	318,40	09/12/2018	66	0	66
FRESENIUS MEDICAL CARE ITALIA	00931170195	2110431919	03/10/2018	702,21	10/10/2018	0079520/18	1714	13/02/2019	40,00	09/12/2018	66	0	66
FRESENIUS MEDICAL CARE ITALIA	00931170195	2110431920	03/10/2018	702,21	10/10/2018	0079520/18	1714	13/02/2019	316,80	09/12/2018	66	0	66
FRESENIUS MEDICAL CARE ITALIA	00931170195	2110431920	03/10/2018	846,35	10/10/2018	0079537/18	1714	13/02/2019	318,40	09/12/2018	66	0	66
FRESENIUS MEDICAL CARE ITALIA	00931170195	2110431920	03/10/2018	846,35	10/10/2018	0079537/18	1714	13/02/2019	40,00	09/12/2018	66	0	66
FRESENIUS MEDICAL CARE ITALIA	00931170195	2110431920	03/10/2018	846,35	10/10/2018	0079537/18	1714	13/02/2019	455,40	09/12/2018	66	0	66
FRESENIUS MEDICAL CARE ITALIA	00931170195	2110432714	11/10/2018	784,16	13/10/2018	0080507/18	1714	13/02/2019	318,40	12/12/2018	63	0	63
FRESENIUS MEDICAL CARE ITALIA	00931170195	2110432714	11/10/2018	784,16	13/10/2018	0080507/18	1714	13/02/2019	435,60	12/12/2018	63	0	63
SANACILIA SRL	05639141000	358	17/10/2018	603,20	20/10/2018	0082725/18	3368	21/03/2019	580,00	19/12/2018	92	0	92
F.LLI APPIGNANI S.A.S..C.	00426180683	46	02/10/2018	84,38	22/10/2018	0083043/18	2605	05/03/2019	69,16	21/12/2018	74	0	74



808

Regione Sociale Forn	Partita Iva Forn	Numero Doc	Data Doc	Importo registrazione	Data Prot.	Numero Prot.	Numero mandato	Data trasmissione pagamento	Importo scadenza	Data Scadenza	gg netti	gg Blocco	gg totali
OPERA PIA ESSA G.MANCINELLI MO	00973060445	233/1/1	30/09/2018	15.369,52	26/10/2018	0084624/18	3521	25/03/2019	2.305,43	25/12/2018	90	0	90
MOINLYCKE HEALTH CARE S.R.L.	02426070120	90019206	17/10/2018	966,24	29/10/2018	0085136/18	2521	01/03/2019	792,00	28/12/2018	63	0	63
C.I.S.E.SAS	01741480683	01477/2018	06/11/2018	46.996,64	07/11/2018	0088277/18	2881	11/03/2019	4.466,63	06/01/2019	64	0	64
C.I.S.E.SAS	01741480683	01477/2018	06/11/2018	46.996,64	07/11/2018	0088277/18	2881	11/03/2019	2.582,87	06/01/2019	64	0	64
C.I.S.E.SAS	01741480683	01478/2018	06/11/2018	654,36	07/11/2018	0088248/18	2881	11/03/2019	78,39	06/01/2019	64	0	64
C.I.S.E.SAS	01741480683	01478/2018	06/11/2018	654,36	07/11/2018	0088248/18	2881	11/03/2019	19,76	06/01/2019	64	0	64
CASA DI CURA MEDAGLIA D'ORO DE	00117030684	72/E	01/11/2018	130.183,09	07/11/2018	0087823/18	2880	11/03/2019	19.231,62	06/01/2019	64	0	64
CASA DI CURA MEDAGLIA D'ORO DE	00117030684	72/E	01/11/2018	130.183,09	07/11/2018	0087823/18	2880	11/03/2019	2.509,65	06/01/2019	64	0	64
CASA DI CURA MEDAGLIA D'ORO DE	00117030684	73/E	01/11/2018	70.955,00	07/11/2018	0087822/18	2880	11/03/2019	6.587,52	06/01/2019	64	0	64
CASA DI CURA MEDAGLIA D'ORO DE	00117030684	73/E	01/11/2018	70.955,00	07/11/2018	0087822/18	2880	11/03/2019	5.262,34	06/01/2019	64	0	64
CASA DI CURA MEDAGLIA D'ORO DE	00117030684	74/E	01/11/2018	3.269,27	07/11/2018	0087752/18	2880	11/03/2019	511,01	06/01/2019	64	0	64
CASA DI CURA MEDAGLIA D'ORO DE	00117030684	74/E	01/11/2018	3.269,27	07/11/2018	0087752/18	2880	11/03/2019	34,97	06/01/2019	64	0	64
CASA DI CURA MEDAGLIA D'ORO DE	00117030684	76/E	05/11/2018	739,20	07/11/2018	0088051/18	2880	11/03/2019	739,20	06/01/2019	64	0	64
CASA DI CURA MEDAGLIA D'ORO DE	00117030684	78/E	05/11/2018	153,79	07/11/2018	0088280/18	2880	11/03/2019	-25,68	06/01/2019	64	0	64
B.T.S. BUS & TRUCK SERVICE S	01914710684	625/PA/18	24/10/2018	513,30	07/11/2018	0087804/18	2936	12/03/2019	420,74	06/01/2019	65	0	65
B.T.S. BUS & TRUCK SERVICE S	01914710684	626/PA/18	24/10/2018	305,00	07/11/2018	0088230/18	2936	12/03/2019	250,00	06/01/2019	65	0	65
B.T.S. BUS & TRUCK SERVICE S	01914710684	631/PA/18	29/10/2018	991,30	07/11/2018	0087687/18	2936	12/03/2019	812,54	06/01/2019	65	0	65
SANACILIA SRL	05639141000	366	31/10/2018	301,60	07/11/2018	0087945/18	3368	21/03/2019	290,00	06/01/2019	74	0	74
SEBIA ITALIA S.R.L.	01260340482	6541/5	31/10/2018	8.692,04	07/11/2018	0088111/18	2923	11/03/2019	7.124,62	06/01/2019	64	0	64
KOS CARE S.R.L. (EX IST. RIAB.	01148190547	1483/1	31/10/2018	2.370,00	13/11/2018	0090348/18	3525	25/03/2019	355,50	12/01/2019	72	0	72
VILLA SERENA DR.L.PETRUZZI S.R	01220790685	VA-350	14/11/2018	354.646,65	15/11/2018	0091347/18	3192	18/03/2019	7.709,72	14/01/2019	63	0	63
VILLA SERENA DR.L.PETRUZZI S.R	01220790685	VA-351	14/11/2018	62.584,70	15/11/2018	0091287/18	3192	18/03/2019	62.584,70	14/01/2019	63	0	63
VILLA SERENA DR.L.PETRUZZI S.R	01220790685	VA-349	14/11/2018	437.973,19	15/11/2018	0091192/18	3192	18/03/2019	205.822,19	14/01/2019	63	0	63
VILLA SERENA DR.L.PETRUZZI S.R	01220790685	VA-349	14/11/2018	437.973,19	15/11/2018	0091192/18	3192	18/03/2019	232.151,00	14/01/2019	63	0	63
COOPERATIVA CENTO FIORI	01297440404	660/2018	31/10/2018	7.514,77	16/11/2018	0091960/18	3355	21/03/2019	7.156,92	15/01/2019	65	0	65
COOPERATIVA CENTO FIORI	01297440404	672/2018	31/10/2018	3.627,05	16/11/2018	0092003/18	3355	21/03/2019	3.454,33	15/01/2019	65	0	65
COOPERATIVA CENTO FIORI	01297440404	685/2018	31/10/2018	3.627,05	16/11/2018	0091961/18	3355	21/03/2019	3.454,33	15/01/2019	65	0	65
COOPERATIVA CENTO FIORI	01297440404	687/2018	31/10/2018	3.627,05	16/11/2018	0092011/18	3355	21/03/2019	3.454,33	15/01/2019	65	0	65
COOPERATIVA CENTO FIORI	01297440404	705/2018	31/10/2018	3.627,05	16/11/2018	0091967/18	3355	21/03/2019	3.454,33	15/01/2019	65	0	65
SYNERGO SRL CASA DI CURA PIER	00062520689	120/1	14/11/2018	402.380,74	16/11/2018	0091924/18	3189	18/03/2019	7.025,72	15/01/2019	62	0	62

Ragione Sociale Forn	Partita iva Forn	Numero Doc	Data Doc	Importo registrazione	Data Prot	Numero Prot	Numero mandato	Data trasmissione pagamento	Importo scadenza	Data Scadenza	gg netti	gg Blocco	gg totali
SYNERGO SRL CASA DI CURA PIER	00062520689	120/1	14/11/2018	402.380,74	16/11/2018	0091924/18	3189	18/03/2019	40.055,71	15/01/2019	62	0	62
SYNERGO SRL CASA DI CURA PIER	00062520689	120/1	14/11/2018	402.380,74	16/11/2018	0091924/18	3189	18/03/2019	5.386,43	15/01/2019	62	0	62
LEGA DEL FILO D'ORO	01185590427	FV18-01966	31/10/2018	6.151,74	18/11/2018	0092206/18	3524	25/03/2019	922,76	17/01/2019	67	0	67
MANPOWER SRL	11947650153	2012726	31/10/2018	140,87	19/11/2018	0092637/18	3366	21/03/2019	-135,45	18/01/2019	62	0	62
JAZZ HEALTHCARE ITALY GB	SU18000004	5	19/06/2018	16.380,00	19/07/2018	005722	1527	06/02/2019	-16.380,00	17/09/2018	142	0	142
SACE FCT SPA	06560010966	2060924928	31/12/2016	2.306,97	11/01/2017	0001106/17	932	25/01/2019	13,51	12/03/2017	20	664	684
SACE FCT SPA	06560010966	2070923771	30/11/2017	20.411,19	04/12/2017	0072194/17	932	25/01/2019	6,17	02/02/2018	357	0	357
SACE FCT SPA	06560010966	2070924702	30/12/2017	7.518,50	05/01/2018	0000804/18	932	25/01/2019	57,78	06/03/2018	325	0	325
MEDIOCREDITO ITALIANO SPA (MED	06760500154	1020387200	05/04/2018	175,56	19/04/2018	0028947/18	2300	25/02/2019	123,24	18/06/2018	252	0	252
MEDIOCREDITO ITALIANO SPA (MED	06760500154	1020387211	05/04/2018	105,49	19/04/2018	0028931/18	2300	25/02/2019	74,13	18/06/2018	252	0	252
BANCA IFIS SPA	02992620274	6758343708	27/08/2018	2.048,31	28/08/2018	0066116/18	3014	12/03/2019	1.146,71	27/10/2018	136	0	136
FARMAFACTORING S.P.A.	07960110158	603030	30/08/2018	634,40	04/09/2018	0067944/18	77	09/01/2019	100,00	03/11/2018	67	0	67
FARMAFACTORING S.P.A.	07960110158	603030	30/08/2018	634,40	04/09/2018	0067944/18	77	09/01/2019	420,00	03/11/2018	67	0	67
FARMAFACTORING S.P.A.	07960110158	603027	30/08/2018	1.903,20	04/09/2018	0067919/18	77	09/01/2019	300,00	03/11/2018	67	0	67
FARMAFACTORING S.P.A.	07960110158	603027	30/08/2018	1.903,20	04/09/2018	0067919/18	77	09/01/2019	1.260,00	03/11/2018	67	0	67
FARMAFACTORING S.P.A.	07960110158	603028	30/08/2018	634,40	04/09/2018	0067995/18	77	09/01/2019	100,00	03/11/2018	67	0	67
FARMAFACTORING S.P.A.	07960110158	603028	30/08/2018	634,40	04/09/2018	0067995/18	77	09/01/2019	420,00	03/11/2018	67	0	67
FARMAFACTORING S.P.A.	07960110158	603029	30/08/2018	634,40	04/09/2018	0067903/18	77	09/01/2019	100,00	03/11/2018	67	0	67
FARMAFACTORING S.P.A.	07960110158	603029	30/08/2018	634,40	04/09/2018	0067903/18	77	09/01/2019	420,00	03/11/2018	67	0	67
MEDIOCREDITO ITALIANO SPA (MED	06760500154	FS/3225	23/08/2018	10.753,60	27/08/2018	0065780/18	75	09/01/2019	10.340,00	26/10/2018	75	0	75
MEDIOCREDITO ITALIANO SPA (MED	06760500154	FS/3227	23/08/2018	1.881,88	27/08/2018	0065779/18	74	08/01/2019	1.809,50	26/10/2018	74	0	74
MEDIOCREDITO ITALIANO SPA (MED	06760500154	FS/3226	23/08/2018	2.688,40	27/08/2018	0065782/18	73	08/01/2019	2.585,00	26/10/2018	74	0	74
MEDIOCREDITO ITALIANO SPA (MED	06760500154	FS/3228	23/08/2018	3.988,68	27/08/2018	0065757/18	72	08/01/2019	1.296,54	26/10/2018	74	0	74
MEDIOCREDITO ITALIANO SPA (MED	06760500154	FS/3228	23/08/2018	3.988,68	27/08/2018	0065757/18	72	08/01/2019	2.336,80	26/10/2018	74	0	74
FARMAFACTORING S.P.A.	07960110158	2182040479	11/07/2018	5.920,17	12/07/2018	0053026/18	494	18/01/2019	2.160,00	10/09/2018	130	0	130
FARMAFACTORING S.P.A.	07960110158	2182040479	11/07/2018	5.920,17	12/07/2018	0053026/18	494	18/01/2019	77,60	10/09/2018	130	0	130

809

810

Ragione Sociale Forn	Partita Iva Forn	Numero Doc	Data Doc	Importo registrazione	Data Prot.	Numero Prot.	Numero mandato	Data trasmissione pagamento	Importo scadenza	Data Scadenza	gg netti	gg blocco	gg totali
FARMAFACTORING S.P.A.	07960110158	2182040479	11/07/2018	5.920,17	12/07/2018	0053026/18	494	18/01/2019	1.025,00	10/09/2018	130	0	130
FARMAFACTORING S.P.A.	07960110158	2182040479	11/07/2018	5.920,17	12/07/2018	0053026/18	494	18/01/2019	1.390,00	10/09/2018	130	0	130
FARMAFACTORING S.P.A.	07960110158	2182040479	11/07/2018	5.920,17	12/07/2018	0053026/18	494	18/01/2019	200,00	10/09/2018	130	0	130
MEDIOCREDITO ITALIANO SPA (MED)	06760500154	V5/0008842	15/03/2018	3.050,00	20/03/2018	0020565/18	133	10/01/2019	2.500,00	19/05/2018	236	0	236
MEDIOCREDITO ITALIANO SPA (MED)	06760500154	V5/0008843	15/03/2018	7.930,00	20/03/2018	0020582/18	133	10/01/2019	6.500,00	19/05/2018	236	0	236
MEDIOCREDITO ITALIANO SPA (MED)	06760500154	V5/0008844	15/03/2018	1.525,00	20/03/2018	0020567/18	136	10/01/2019	1.250,00	19/05/2018	236	0	236
FARMAFACTORING S.P.A.	07960110158	6100073080	06/03/2018	610,00	08/03/2018	00117173/18	118	09/01/2019	500,00	07/05/2018	247	0	247
SACE FCT SPA	06560010966	2070930143	31/05/2018	25.826,03	02/06/2018	0040504/18	932	25/01/2019	319,70	01/08/2018	177	0	177
SACE FCT SPA	06560010966	2070930143	31/05/2018	25.826,03	02/06/2018	0040504/18	932	25/01/2019	24.433,98	01/08/2018	177	0	177
FARMAFACTORING S.P.A.	07960110158	2018/102679	24/07/2018	707,30	01/08/2018	00600031/18	938	25/01/2019	643,00	30/09/2018	117	0	117
MEDIOCREDITO ITALIANO SPA (MED)	06760500154	V5/0008845	15/03/2018	8.963,43	20/03/2018	0020522/18	376	17/01/2019	7.347,07	19/05/2018	243	0	243
MEDIOCREDITO ITALIANO SPA (MED)	06760500154	1020388116	10/04/2018	66,66	19/04/2018	0028962/18	906	24/01/2019	60,60	18/06/2018	220	0	220
SACE FCT SPA	06560010966	2080920816	31/08/2018	60.493,82	04/09/2018	0067924/18	1093	29/01/2019	2.708,29	03/11/2018	87	0	87
SACE FCT SPA	06560010966	2080920816	31/08/2018	60.493,82	04/09/2018	0067924/18	1093	29/01/2019	55.458,84	03/11/2018	87	0	87
SACE FCT SPA	06560010966	2080920817	31/08/2018	148,53	04/09/2018	0067987/18	1093	29/01/2019	142,82	03/11/2018	87	0	87
FARMAFACTORING S.P.A.	07960110158	1618073333	05/09/2018	152,88	12/09/2018	0070926/18	1772	14/02/2019	147,00	11/11/2018	95	0	95
FARMAFACTORING S.P.A.	07960110158	1618078207	25/09/2018	104,17	26/09/2018	0074908/18	1772	14/02/2019	100,16	25/11/2018	81	0	81
FARMAFACTORING S.P.A.	07960110158	1618078209	25/09/2018	372,74	26/09/2018	0074879/18	1772	14/02/2019	358,40	25/11/2018	81	0	81
BANCA IFIS SPA	02992620274	0513018	31/08/2018	1.844,14	07/09/2018	0069452/18	1706	13/02/2019	1.773,21	06/11/2018	99	0	99
BANCA IFIS SPA	02992620274	0514520	30/09/2018	2.107,59	05/10/2018	0078162/18	1706	13/02/2019	2.026,53	04/12/2018	71	0	71
FARMAFACTORING S.P.A.	07960110158	1801018909	12/07/2018	287,92	13/07/2018	0053598/18	1785	14/02/2019	236,00	11/09/2018	156	0	156
FARMAFACTORING S.P.A.	07960110158	42060	31/07/2018	5.666,10	01/08/2018	0060047/18	2115	20/02/2019	5.151,00	30/09/2018	143	0	143
BANCA IFIS SPA	02992620274	0507837	31/05/2018	2.264,32	11/06/2018	0043139/18	2003	19/02/2019	1.856,00	10/08/2018	193	0	193
MEDIGAS ITALIA S.R.L.	11861240155	317/PA	31/01/2018	337,11	19/02/2018	0011746/18	2108	20/02/2019	324,14	20/04/2018	306	0	306

Regione Sociale Form	Partita Iva Form	Numero Doc	Data Doc	Importo registrazione	Data Prot	Numero Prot	Numero mandato	Data trasmissione pagamento	Importo scadenza	Data Scadenza	gg netti	gg Blocco	gg totali
MEDIGAS ITALIA S.R.L.	11861240155	799/PA	28/02/2018	485,14	13/03/2018	0018792/18	2108	20/02/2019	466,48	12/05/2018	284	0	284
MEDIGAS ITALIA S.R.L.	11861240155	2851/PA	30/06/2018	682,12	10/07/2018	0052438/18	2108	20/02/2019	655,87	08/09/2018	165	0	165
MEDIGAS ITALIA S.R.L.	11861240155	2853/PA	30/06/2018	698,10	11/07/2018	0052591/18	2108	20/02/2019	671,25	09/09/2018	164	0	164
MEDIGAS ITALIA S.R.L.	11861240155	2854/PA	30/06/2018	74,27	11/07/2018	0052644/18	2108	20/02/2019	71,41	09/09/2018	164	0	164
MEDIGAS ITALIA S.R.L.	11861240155	3388/PA	31/07/2018	690,67	09/08/2018	0062917/18	2108	20/02/2019	664,11	08/10/2018	135	0	135
MEDIGAS ITALIA S.R.L.	11861240155	3390/PA	31/07/2018	767,00	09/08/2018	0062785/18	2108	20/02/2019	737,50	08/10/2018	135	0	135
MEDIGAS ITALIA S.R.L.	11861240155	3391/PA	31/07/2018	76,70	09/08/2018	0062819/18	2108	20/02/2019	73,75	08/10/2018	135	0	135
MEDIGAS ITALIA S.R.L.	11861240155	3927/PA	31/08/2018	643,27	12/09/2018	0070852/18	2108	20/02/2019	618,53	11/11/2018	101	0	101
MEDIGAS ITALIA S.R.L.	11861240155	3929/PA	31/08/2018	823,91	12/09/2018	0070918/18	2108	20/02/2019	792,22	11/11/2018	101	0	101
MEDIGAS ITALIA S.R.L.	11861240155	3930/PA	31/08/2018	76,70	12/09/2018	0070869/18	2108	20/02/2019	73,75	11/11/2018	101	0	101
MEDIGAS ITALIA S.R.L.	11861240155	4479/PA	30/09/2018	622,82	10/10/2018	0079592/18	2108	20/02/2019	598,87	09/12/2018	73	0	73
MEDIGAS ITALIA S.R.L.	11861240155	4481/PA	30/09/2018	816,93	10/10/2018	0079559/18	2108	20/02/2019	785,51	09/12/2018	73	0	73
MEDIGAS ITALIA S.R.L.	11861240155	4482/PA	30/09/2018	74,27	10/10/2018	0079574/18	2108	20/02/2019	71,41	09/12/2018	73	0	73
IFITALIA - INTERNATIONAL FACT	09509260155	9580002302	27/06/2018	541.922,93	28/06/2018	0048617/18	2208	22/02/2019	444.199,12	27/08/2018	179	0	179
BANCA IFIS SPA	02992620274	0509871	30/06/2018	3.029,66	19/07/2018	0055577/18	2289	25/02/2019	2.913,13	17/09/2018	161	0	161
SACE FCT SPA	06560010966	2070931142	30/06/2018	8.831,09	03/07/2018	0049967/18	2430	27/02/2019	1.903,23	01/09/2018	179	0	179
SACE FCT SPA	06560010966	2070931142	30/06/2018	8.831,09	03/07/2018	0049967/18	2430	27/02/2019	6.385,82	01/09/2018	179	0	179
SACE FCT SPA	06560010966	2080919948	31/07/2018	28.366,43	03/08/2018	0061024/18	2430	27/02/2019	7.992,52	02/10/2018	148	0	148
SACE FCT SPA	06560010966	2080919948	31/07/2018	28.366,43	03/08/2018	0061024/18	2430	27/02/2019	18.273,01	02/10/2018	148	0	148
SACE FCT SPA	06560010966	2080920825	31/08/2018	17.695,50	04/09/2018	0067895/18	2430	27/02/2019	5.436,77	03/11/2018	116	0	116
SACE FCT SPA	06560010966	2080920825	31/08/2018	17.695,50	04/09/2018	0067895/18	2430	27/02/2019	11.496,96	03/11/2018	116	0	116
SACE FCT SPA	06560010966	2080921783	29/09/2018	8.276,43	02/10/2018	0076649/18	2430	27/02/2019	3.078,81	01/12/2018	88	0	88
SACE FCT SPA	06560010966	2080921783	29/09/2018	8.276,43	02/10/2018	0076649/18	2430	27/02/2019	4.746,59	01/12/2018	88	0	88
FARMAFACTORING S.P.A.	07960110158	00000010000 50068	26/09/2018	462,00	28/09/2018	0075729/18	2425	27/02/2019	420,00	27/11/2018	92	0	92
IFITALIA - INTERNATIONAL FACT	09509260155	9580000068	12/01/2018	6.100,00	15/01/2018	0002795/18	2411	27/02/2019	5.000,00	16/03/2018	348	0	348
IFITALIA - INTERNATIONAL FACT	09509260155	9580000067	12/01/2018	11.163,00	15/01/2018	0002794/18	2410	27/02/2019	9.150,00	16/03/2018	348	0	348
IFITALIA - INTERNATIONAL FACT	09509260155	9580000069	12/01/2018	3.355,00	15/01/2018	0002796/18	2412	27/02/2019	2.750,00	16/03/2018	348	0	348
FARMAFACTORING S.P.A.	07960110158	AR12-18- 5367	21/09/2018	1.043,33	26/09/2018	0074800/18	3029	13/03/2019	1.003,20	25/11/2018	108	0	108
FARMAFACTORING S.P.A.	07960110158	S18D000207	18/04/2018	1.464,00	20/04/2018	0029387/18	3021	12/03/2019	1.200,00	19/06/2018	266	0	266

811

812

Ragione Sociale Forn	Partita Iva Forn	Numero Doc	Data Doc	Importo registrazione	Data Prot.	Numero Prot.	Numero Mandato	Data trasmissione pagamento	Importo scadenza	Data Scadenza	gg netti	gg Blocco	gg totali
MEDIOCREDDITO ITALIANO SPA (MED)	06760500154	V5/0008839	15/03/2018	25.498,00	20/03/2018	002058718	2721	07/03/2019	20.900,00	19/05/2018	292	0	292
MEDIOCREDDITO ITALIANO SPA (MED)	06760500154	V5/0008832	15/03/2018	2.074,00	20/03/2018	002056418	2721	07/03/2019	1.700,00	19/05/2018	292	0	292
MEDIOCREDDITO ITALIANO SPA (MED)	06760500154	V5/0008833	15/03/2018	2.867,00	20/03/2018	002054918	2721	07/03/2019	2.350,00	19/05/2018	292	0	292
BANCA IFIS SPA	02992620274	20180000100 62776	17/09/2018	3.091,00	30/09/2018	007599118	3037	13/03/2019	2.810,00	29/11/2018	104	0	104
BANCA IFIS SPA	02992620274	6758352350	15/10/2018	8.800,00	16/10/2018	008108518	3012	12/03/2019	8.000,00	15/12/2018	87	0	87
FARMAFACTORING S.P.A.	07960110158	2017/177114	18/12/2017	6.104,89	05/01/2018	000086218	3185	15/03/2019	5.549,90	06/03/2018	374	0	374
IF ITALIA - INTERNATIONAL FACT	09509260155	0920507091	01/10/2018	170.419,77	05/10/2018	007801218	3133	15/03/2019	139.688,34	04/12/2018	101	0	101
IF ITALIA - INTERNATIONAL FACT	09509260155	0920507090	01/10/2018	170.419,77	05/10/2018	007801118	3207	18/03/2019	139.688,34	04/12/2018	104	0	104
CREDEM FACTOR SPA	01254050352	926 / E	29/06/2018	214,72	06/07/2018	005094118	3361	21/03/2019	176,00	04/09/2018	198	0	198
FONDAZIONE PAPA PAOLO VI	01127170684	502/14	30/11/2014	104.834,33	22/12/2014	0049502E14	5341	13/05/2019	85.841,02	20/02/2015	6	1537	1543
FONDAZIONE PAPA PAOLO VI	01127170684	501/14	30/11/2014	17.487,24	22/12/2014	0049504E14	5341	13/05/2019	17.487,24	20/02/2015	6	1537	1543
FONDAZIONE PAPA PAOLO VI	01127170684	500/14	30/11/2014	11.226,54	22/12/2014	0049509E14	5341	13/05/2019	11.226,54	20/02/2015	6	1537	1543
FONDAZIONE PAPA PAOLO VI	01127170684	495/14	30/11/2014	154.961,69	22/12/2014	0049496E14	5341	13/05/2019	3.738,07	20/02/2015	6	1537	1543
FONDAZIONE PAPA PAOLO VI	01127170684	496/14	30/11/2014	5.609,01	22/12/2014	0049488E14	5341	13/05/2019	1.034,71	20/02/2015	6	1537	1543
FONDAZIONE PAPA PAOLO VI	01127170684	489/14	30/11/2014	11.163,02	22/12/2014	0049482E14	5341	13/05/2019	1.782,47	20/02/2015	6	1537	1543
BIOSH SRL	03626210961	1.584	30/11/2014	24.400,00	12/01/2015	0001911E15	5250	09/05/2019	24.400,00	13/03/2015	1	1517	1518
FONDAZIONE PAPA PAOLO VI	01127170684	586/14	31/12/2014	39.410,16	21/01/2015	0004234E15	5341	13/05/2019	5.911,52	22/03/2015	6	1507	1513
FONDAZIONE PAPA PAOLO VI	01127170684	588/14	31/12/2014	4.935,38	21/01/2015	0004237E15	5341	13/05/2019	740,31	22/03/2015	6	1507	1513
FONDAZIONE PAPA PAOLO VI	01127170684	587/14	31/12/2014	129.942,39	21/01/2015	0004236E15	5341	13/05/2019	19.491,36	22/03/2015	6	1507	1513
FONDAZIONE PAPA PAOLO VI	01127170684	585/14	31/12/2014	3.237,78	21/01/2015	0004233E15	5341	13/05/2019	485,67	22/03/2015	6	1507	1513
FONDAZIONE PAPA PAOLO VI	01127170684	602/14	31/12/2014	7.487,62	20/01/2015	0003819E15	5341	13/05/2019	1.301,32	21/03/2015	6	1508	1514
FONDAZIONE PAPA PAOLO VI	01127170684	600/14	31/12/2014	18.015,96	20/01/2015	0003814E15	5341	13/05/2019	3.131,09	21/03/2015	6	1508	1514
FONDAZIONE PAPA PAOLO VI	01127170684	599/14	31/12/2014	65.528,50	20/01/2015	000380E15	5341	13/05/2019	11.388,56	21/03/2015	6	1508	1514
FONDAZIONE PAPA PAOLO VI	01127170684	598/14	31/12/2014	9.709,44	20/01/2015	0003887E15	5341	13/05/2019	9.709,44	21/03/2015	6	1508	1514
FONDAZIONE PAPA PAOLO VI	01127170684	592/14	31/12/2014	14.833,91	20/01/2015	0003889E15	5341	13/05/2019	14.833,91	21/03/2015	6	1508	1514
FONDAZIONE PAPA PAOLO VI	01127170684	593/14	31/12/2014	90.252,57	20/01/2015	0003891E15	5341	13/05/2019	90.252,57	21/03/2015	6	1508	1514
FONDAZIONE PAPA PAOLO VI	01127170684	594/14	31/12/2014	7.949,67	20/01/2015	0003893E15	5341	13/05/2019	7.949,67	21/03/2015	6	1508	1514
FONDAZIONE PAPA PAOLO VI	01127170684	595/14	31/12/2014	107,08	20/01/2015	0003824E15	5341	13/05/2019	16,06	21/03/2015	6	1508	1514
FONDAZIONE PAPA PAOLO VI	01127170684	599/14	31/12/2014	81.841,59	20/01/2015	0003827E15	5341	13/05/2019	12.276,24	21/03/2015	6	1508	1514
FONDAZIONE PAPA PAOLO VI	01127170684	591/14	31/12/2014	8.159,56	20/01/2015	0003834E15	5341	13/05/2019	1.223,93	21/03/2015	6	1508	1514
FONDAZIONE PAPA PAOLO VI	01127170684	581/14	31/12/2014	6.403,25	20/01/2015	0003885E15	5341	13/05/2019	960,49	21/03/2015	6	1508	1514
MEDTRONIC ITALIA SPA	09238800156	1023496198	08/09/2014	8.320,00	16/06/2015	0035260E15	4730	18/04/2019	4.160,00	15/08/2015	1	1341	1342
MEDTRONIC ITALIA SPA	09238800156	1023496198	08/09/2014	8.320,00	16/06/2015	0035260E15	4730	18/04/2019	4.160,00	15/08/2015	1	1341	1342
BIOSH SRL	03626210961	993	30/06/2015	24.400,00	10/08/2015	0047834E15	5250	09/05/2019	20.000,00	09/10/2015	1	1307	1308

Regione Sociale Farm	Partita Iva Form	Numero Doc	Data Doc	Importo registrazione	Data Prot	Numero Prot	Numero mandato	Data trasmissione pagamento	Importo scadenza	Data Scadenza	gg netti	gg Blocco	gg totali
BIOSH SRL	03626210961	1570	30/09/2015	24.400,00	22/10/2015	0062379E15	5250	09/05/2019	20.000,00	21/12/2015	1	1234	1234
VILLA SERENA DR.L.PETRUZZI S.R	01220790685	VA-24	06/02/2016	176.441,58	17/02/2016	0010594E16	4994	15/04/2019	2.459,14	17/04/2016	4	1089	1092
VILLA SERENA DR.L.PETRUZZI S.R	01220790685	VA-24	06/02/2016	176.441,58	17/02/2016	0010594E16	6661	14/06/2019	24.007,10	17/04/2016	1	1152	1155
VILLA SERENA DR.L.PETRUZZI S.R	01220790685	VA-49	07/03/2016	166.597,20	09/03/2016	0016126E16	6661	14/06/2019	24.989,57	08/05/2016	1	1131	1132
VILLA SERENA DR.L.PETRUZZI S.R	01220790685	VA-71	07/04/2016	176.603,85	14/04/2016	0023809E16	6661	14/06/2019	26.490,58	13/06/2016	1	1095	1099
BIOSH SRL	03626210961	2150	31/12/2015	24.400,00	03/02/2016	0006801E16	5250	09/05/2019	20.000,00	03/04/2016	1	1130	1131
VILLA SERENA DR.L.PETRUZZI S.R	01220790685	VA-185	06/07/2016	3.353,58	14/07/2016	0043845E16	6661	14/06/2019	503,04	12/09/2016	1	1004	1005
VILLA SERENA DR.L.PETRUZZI S.R	01220790685	VA-127	06/05/2016	170.762,13	18/05/2016	0030830E16	6661	14/06/2019	25.614,32	17/07/2016	1	1061	1062
BIOSH SRL	03626210961	2701PA	31/03/2016	24.400,00	12/05/2016	0029758E16	5250	09/05/2019	20.000,00	11/07/2016	1	1031	1032
NESTLE' ITALIANA S.P.A.	00777280157	1180204793	29/06/2016	2.791,36	05/07/2016	0041174E16	6275	06/06/2019	2.288,00	03/09/2016	2	1004	1006
VILLA SERENA DR.L.PETRUZZI S.R	01220790685	VA-219	07/09/2016	183.906,00	15/09/2016	0055218E16	4394	15/04/2019	34.039,74	14/11/2016	4	878	882
VILLA SERENA DR.L.PETRUZZI S.R	01220790685	VA-219	07/09/2016	183.906,00	15/09/2016	0055218E16	4394	15/04/2019	21.388,96	14/11/2016	4	878	882
BIOSH SRL	03626210961	646-PA	30/06/2016	24.400,00	30/08/2016	0052134E16	5250	09/05/2019	20.000,00	29/10/2016	1	921	922
VIGILANTES GROUP S.R.L	01674300676	316/05	31/08/2016	5.490,92	16/09/2016	0055789E16	6088	30/05/2019	22,51	15/11/2016	2	924	926
VILLA SERENA DR.L.PETRUZZI S.R	01220790685	VA-158	14/06/2016	1.406,34	16/06/2016	0036722E16	6661	14/06/2019	210,95	15/08/2016	1	1032	1033
VILLA SERENA DR.L.PETRUZZI S.R	01220790685	VA-157	14/06/2016	1.893,15	16/06/2016	0036722E16	6661	14/06/2019	283,97	15/08/2016	1	1032	1033
VILLA SERENA DR.L.PETRUZZI S.R	01220790685	VA-156	14/06/2016	8.221,68	16/06/2016	0036724E16	6661	14/06/2019	1.233,25	15/08/2016	1	1032	1033
VILLA SERENA DR.L.PETRUZZI S.R	01220790685	VA-188	14/07/2016	177.956,10	21/07/2016	0045149E16	6661	14/06/2019	49.478,79	19/09/2016	1	997	998
VILLA SERENA DR.L.PETRUZZI S.R	01220790685	VA-184	06/07/2016	2.163,60	14/07/2016	0043844E16	6661	14/06/2019	324,54	12/09/2016	1	1004	1005
VILLA SERENA DR.L.PETRUZZI S.R	01220790685	VA-200	08/08/2016	183.689,64	17/08/2016	0050582E16	4394	15/04/2019	33.524,10	16/10/2016	4	907	911
VILLA SERENA DR.L.PETRUZZI S.R	01220790685	VA-200	08/08/2016	183.689,64	17/08/2016	0050582E16	4394	15/04/2019	21.688,24	16/10/2016	4	907	911
VILLA SERENA DR.L.PETRUZZI S.R	01220790685	VA-149	07/06/2016	175.846,59	16/06/2016	0036729E16	6661	14/06/2019	47.369,29	15/08/2016	1	1032	1033
VIGILANTES GROUP S.R.L	01674300676	244/05	30/06/2016	2.691,63	14/07/2016	0043840E16	6088	30/05/2019	13,46	12/09/2016	2	988	990
ATS DELLA CITTA' METROPOLITAN	09320520969	632-534	15/06/2016	141,40	29/06/2016	0039642E16	4841	02/05/2019	141,40	28/08/2016	24	953	977
MEDTRONIC ITALIA SPA	09238800156	1023932726	09/08/2016	21.447,60	16/08/2016	0050384E16	5422	14/05/2019	17.580,00	15/10/2016	26	915	941
VILLA SERENA DR.L.PETRUZZI S.R	01220790685	VA-341	19/12/2016	11.845,71	23/12/2016	0075938/16	6661	14/06/2019	1.776,86	21/02/2017	1	842	843
VILLA SERENA DR.L.PETRUZZI S.R	01220790685	VA-342	19/12/2016	378,63	23/12/2016	0075939/16	6661	14/06/2019	56,79	21/02/2017	1	842	843
VILLA SERENA DR.L.PETRUZZI S.R	01220790685	VA-334	14/12/2016	54,09	16/12/2016	0073447E16	4394	15/04/2019	-54,09	14/02/2017	4	786	790
VILLA SERENA DR.L.PETRUZZI S.R	01220790685	VA-317	06/12/2016	176.549,76	16/12/2016	0073442E16	6661	14/06/2019	48.072,45	14/02/2017	1	849	850
VISUFARMA S.R.L	05101501004	2071/PA-2016	23/09/2016	406,59	03/10/2016	0058854E16	4210	08/04/2019	56,12	02/12/2016	7	850	857
INSTRUMENTATION LABORATORY SPA	02368591208	8100043463	27/12/2016	3.514,37	29/12/2016	0076934/16	4658	17/04/2019	2.880,63	27/02/2017	13	766	779
INSTRUMENTATION LABORATORY SPA	02368591208	8100045572	27/01/2017	4.150,01	01/02/2017	0005844/17	4658	17/04/2019	3.401,65	02/04/2017	13	732	745
MEDIOCREDITO ITALIANO SPA (MED	06760500154	1020260119	06/09/2016	533,50	13/09/2016	0054774E16	7034	26/06/2019	96,88	12/11/2016	34	922	956
VILLA SERENA DR.L.PETRUZZI S.R	01220790685	VA-1	11/01/2017	190.072,26	13/01/2017	0001624/17	6661	14/06/2019	61.594,96	14/03/2017	1	821	822
MEDIOCREDITO ITALIANO SPA (MED	06760500154	1020270979	14/10/2016	1.333,75	02/11/2016	0064814E16	7034	26/06/2019	242,20	01/01/2017	34	872	906

813

814

Ragione Sociale Form	Partita Iva Form	Numero Doc	Data Doc	Importo registrazione	Data Prot.	Numero Prot.	Numero mandato	Data trasmissione pagamento	Importo scadenza	Data Scadenza	gg netti	gg Blocco	gg totali
		FATTIPA											
ATHENA RESEARCH SISTEMI DI FOR	01744160811	94_16	23/09/2016	1.400,00	27/09/2016	0057270E16	6256	06/06/2019	1.400,00	26/11/2016	6	916	922
VIGILANTES GROUP S.R.L.	01674300676	541/05	31/12/2016	5.167,92	01/02/2017	0005941/17	6088	30/05/2019	21,18	02/04/2017	2	786	788
VILLA SERENA DR.L.PETRUZZI S.R.	01220790685	VA-239	07/10/2016	179.578,80	14/10/2016	0061221E16	4394	15/04/2019	31.969,22	13/12/2016	4	849	853
VILLA SERENA DR.L.PETRUZZI S.R.	01220790685	VA-239	07/10/2016	179.578,80	14/10/2016	0061221E16	4394	15/04/2019	19.132,28	13/12/2016	4	849	853
VILLA SERENA DR.L.PETRUZZI S.R.	01220790685	VA-269	08/11/2016	182.499,66	17/11/2016	0068345E16	6661	14/06/2019	54.022,36	16/01/2017	1	878	879
VIGILANTES GROUP S.R.L.	01674300676	444/05	31/10/2016	5.490,92	17/11/2016	0068341E16	6088	30/05/2019	22,51	16/01/2017	2	862	864
VILLA SERENA DR.L.PETRUZZI S.R.	01220790685	VA-127	07/04/2017	183.473,28	13/04/2017	0023220/17	6661	14/06/2019	54.995,98	12/06/2017	1	731	732
CASA DIVINA PROVVIDENZA	02519530725	FE/2017/150	28/02/2017	8.883,00	13/03/2017	0015654/17	5601	17/05/2019	949,92	12/05/2017	2	733	735
VISUFARMA S.R.L.	05101501004	915/PA-2017	28/04/2017	34,30	09/05/2017	0028099/17	4210	08/04/2019	28,06	08/07/2017	7	632	639
VISUFARMA S.R.L.	05101501004	918/PA-2017	28/04/2017	166,90	09/05/2017	0028102/17	4210	08/04/2019	84,19	08/07/2017	7	632	639
VILLA SERENA DR.L.PETRUZZI S.R.	01220790685	VA-148	08/05/2017	180.444,24	10/05/2017	0028362/17	6661	14/06/2019	51.966,94	09/07/2017	1	704	705
INSTRUMENTATION LABORATORY SPA	02368591208	8100054604	26/05/2017	8.052,00	30/05/2017	0032417/17	4658	17/04/2019	6.600,00	29/07/2017	13	614	627
CASA DIVINA PROVVIDENZA	02519530725	FE/2017/282	30/04/2017	9.517,50	18/05/2017	0030094/17	5601	17/05/2019	1.031,90	17/07/2017	2	667	669
CASA DIVINA PROVVIDENZA	02519530725	FE/2017/41	31/01/2017	19.246,50	20/02/2017	0010175/17	5601	17/05/2019	2.069,14	21/04/2017	2	754	756
CASA DIVINA PROVVIDENZA	02519530725	FE/2017/291	30/04/2017	15.862,50	18/05/2017	0030095/17	5601	17/05/2019	1.719,84	17/07/2017	2	667	669
CASA DIVINA PROVVIDENZA	02519530725	FE/2017/190	31/03/2017	16.391,25	13/04/2017	0022372/17	5601	17/05/2019	1.777,16	12/06/2017	2	702	704
CASA DIVINA PROVVIDENZA	02519530725	FE/2017/67	31/01/2017	9.834,75	21/02/2017	0010582/17	5601	17/05/2019	1.066,30	22/04/2017	2	753	755
VIGILANTES GROUP S.R.L.	01674300676	182/05	30/04/2017	5.383,25	11/05/2017	0028757/17	6088	30/05/2019	22,06	10/07/2017	2	687	689
CARLO ERBA REAGENTS SRL DASIT	01802940484	2117019759	07/06/2017	397,35	09/06/2017	0034945/17	6001	28/05/2019	18,50	08/08/2017	8	650	658
VILLA SERENA DR.L.PETRUZZI S.R.	01220790685	VA-51	08/02/2017	183.365,10	10/02/2017	0008409/17	6661	14/06/2019	54.887,80	11/04/2017	1	793	794
INSTRUMENTATION LABORATORY SPA	02368591208	8100054605	26/05/2017	3.578,85	30/05/2017	0032418/17	4658	17/04/2019	2.933,48	29/07/2017	13	614	627
VILLA SERENA DR.L.PETRUZZI S.R.	01220790685	VA-42	02/02/2017	11.898,69	08/02/2017	0007562/17	6661	14/06/2019	1.784,80	09/04/2017	1	795	796
CASA DIVINA PROVVIDENZA	02519530725	FE/2017/113	28/02/2017	14.805,00	10/03/2017	0015339/17	5601	17/05/2019	1.583,19	09/05/2017	2	736	738
CASA DIVINA PROVVIDENZA	02519530725	FE/2017/226	31/03/2017	9.834,75	28/04/2017	0025780/17	5601	17/05/2019	1.066,30	27/06/2017	2	687	689
INSTRUMENTATION LABORATORY SPA	02368591208	8100047624	27/02/2017	5.029,25	02/03/2017	0012977/17	4658	17/04/2019	4.122,34	01/05/2017	13	703	716
VILLA SERENA DR.L.PETRUZZI S.R.	01220790685	VA-88	07/03/2017	162.215,91	09/03/2017	0015264/17	4393	15/04/2019	20.429,91	08/05/2017	4	703	707
VILLA SERENA DR.L.PETRUZZI S.R.	01220790685	VA-88	07/03/2017	162.215,91	09/03/2017	0015264/17	4393	15/04/2019	13.308,69	08/05/2017	4	703	707
BENEDIL SAS DI BENONI & C.	00924670680	3/1	08/06/2017	1.156,51	14/06/2017	0036006/17	4840	02/05/2019	854,59	13/08/2017	38	589	627
BENEDIL SAS DI BENONI & C.	00924670680	3/1	08/06/2017	1.156,51	14/06/2017	0036006/17	5459	15/05/2019	156,78	13/08/2017	51	589	640

Ragione Sociale Form	Partita Iva Form	Numero Doc	Data Doc	importo registrazione	Data Prot.	Numero Prot.	Numero mandato	Data trasmissione pagamento	importo scadenza	Data Scadenza	gg netti	gg Blocco	gg totali
INSTRUMENTATION LABORATORY SPA	02368591208	8100056667	23/06/2017	2.684,00	27/06/2017	0038925/17	4657	17/04/2019	2.200,00	26/08/2017	13	586	599
CASA DIVINA PROVVIDENZA INSTRUMENTATION LABORATORY SPA	02519530725	FE/2017/731	30/09/2017	9.517,50	16/10/2017	0061633/17	5601	17/05/2019	8.857,96	15/12/2017	2	516	518
VIGILANTES GROUP S.R.L. INSTRUMENTATION LABORATORY SPA	02368591208	8100065488	13/10/2017	1.830,00	17/10/2017	0062048/17	3896	04/04/2019	1.500,00	16/12/2017	9	465	472
	01674300676	345/05	31/08/2017	5.490,92	11/09/2017	0054635/17	6088	30/05/2019	22,51	10/11/2017	2	564	566
	02368591208	8100056287	20/06/2017	5.612,00	22/06/2017	0037930/17	4657	17/04/2019	4.600,00	21/08/2017	13	591	604
CASA DIVINA PROVVIDENZA VILLA SERENA DR.L.PETRUZZI S.R	02519530725	FE/2017/680	31/08/2017	16.391,25	11/09/2017	0054317/17	5601	17/05/2019	1.777,16	10/11/2017	2	551	553
VILLA SERENA DR.L.PETRUZZI S.R	01220790685	VA-298	09/10/2017	179.308,35	11/10/2017	0060926/17	4400	15/04/2019	69.800,19	10/12/2017	6	485	491
VILLA SERENA DR.L.PETRUZZI S.R	01220790685	VA-298	09/10/2017	179.308,35	11/10/2017	0060926/17	4400	15/04/2019	58.677,12	10/12/2017	6	485	491
VILLA SERENA DR.L.PETRUZZI S.R	01220790685	VA-298	09/10/2017	179.308,35	11/10/2017	0060926/17	6661	14/06/2019	50.831,04	10/12/2017	1	550	551
VILLA SERENA DR.L.PETRUZZI S.R	01220790685	VA-214	07/07/2017	180.876,96	10/07/2017	0042257/17	6661	14/06/2019	52.399,66	08/09/2017	1	643	644
ARIOHUNTLEIGH S.P.A.	04749361004	91700965	28/02/2017	78,81	25/09/2017	0057109/17	6846	20/06/2019	19,00	24/11/2017	6	567	573
ARIOHUNTLEIGH S.P.A.	04749361004	91700965	28/02/2017	78,81	25/09/2017	0057109/17	6846	20/06/2019	45,60	24/11/2017	6	567	573
ARIOHUNTLEIGH S.P.A.	04749361004	91701297	31/03/2017	449,69	03/07/2017	0040037/17	6961	24/06/2019	21,09	01/09/2017	19	642	661
ARIOHUNTLEIGH S.P.A.	04749361004	91701298	31/03/2017	685,20	03/07/2017	0040038/17	6961	24/06/2019	57,95	01/09/2017	19	642	661
ARIOHUNTLEIGH S.P.A.	04749361004	91701299	31/03/2017	141,17	03/07/2017	0040039/17	6961	24/06/2019	17,67	01/09/2017	19	642	661
ARIOHUNTLEIGH S.P.A.	04749361004	91701296	31/03/2017	5.066,95	03/07/2017	0040036/17	6961	24/06/2019	516,94	01/09/2017	19	642	661
CASA DIVINA PROVVIDENZA INSTRUMENTATION LABORATORY SPA	02519530725	FE/2017/472	30/06/2017	15.862,50	14/07/2017	0043232/17	5601	17/05/2019	1.719,83	12/09/2017	2	610	612
INSTRUMENTATION LABORATORY SPA	02368591208	8100057574	29/06/2017	5.612,00	03/07/2017	0040217/17	4657	17/04/2019	4.600,00	01/09/2017	13	580	593
INSTRUMENTATION LABORATORY SPA	02368591208	8100057575	29/06/2017	5.612,00	03/07/2017	0040218/17	4657	17/04/2019	4.600,00	01/09/2017	13	580	593
INSTRUMENTATION LABORATORY SPA	02368591208	8100057576	29/06/2017	5.612,00	03/07/2017	0040219/17	4657	17/04/2019	4.600,00	01/09/2017	13	580	593
CASA DIVINA PROVVIDENZA VILLA SERENA DR.L.PETRUZZI S.R	02519530725	FE/2017/669	31/08/2017	9.464,66	07/09/2017	0053647/17	5601	17/05/2019	1.010,78	06/11/2017	2	555	557
VILLA SERENA DR.L.PETRUZZI S.R	01220790685	VA-271	08/09/2017	186.989,13	12/09/2017	0054873/17	4400	15/04/2019	71.132,65	11/11/2017	6	514	520
VILLA SERENA DR.L.PETRUZZI S.R	01220790685	VA-271	08/09/2017	186.989,13	12/09/2017	0054873/17	4400	15/04/2019	57.344,66	11/11/2017	6	514	520
VILLA SERENA DR.L.PETRUZZI S.R	01220790685	VA-271	08/09/2017	186.989,13	12/09/2017	0054873/17	4393	15/04/2019	32.395,61	11/11/2017	4	516	520
VILLA SERENA DR.L.PETRUZZI S.R	01220790685	VA-271	08/09/2017	186.989,13	12/09/2017	0054873/17	4393	15/04/2019	26.116,21	11/11/2017	4	516	520
INSTRUMENTATION LABORATORY SPA	02368591208	8100056668	23/06/2017	21,39	27/06/2017	0038926/17	4657	17/04/2019	17,53	26/08/2017	13	586	599
INSTRUMENTATION LABORATORY SPA	02368591208	8100056288	20/06/2017	66,84	22/06/2017	0037931/17	4657	17/04/2019	54,79	21/08/2017	13	591	604
VILLA SERENA DR.L.PETRUZZI S.R	01220790685	VA-243	05/08/2017	185.961,42	08/08/2017	0049176/17	4393	15/04/2019	32.554,27	07/10/2017	4	551	555
VILLA SERENA DR.L.PETRUZZI S.R	01220790685	VA-243	05/08/2017	185.961,42	08/08/2017	0049176/17	4393	15/04/2019	24.929,85	07/10/2017	4	551	555
CASA DIVINA PROVVIDENZA	02519530725	FE/2017/389	31/05/2017	9.834,75	14/06/2017	0036023/17	5601	17/05/2019	1.066,30	13/08/2017	2	640	642

815



816

Ragione Sociale Form	Partita Iva Form	Numero Doc	Data Doc	Importo registrazione	Data Prot.	Numero Prot.	Numero mandato	Data trasmissione pagamento	Importo scadenza	Data Scadenza	gg netti	gg Blocco	gg totali
CASA DIVINA PROVVIDENZA	02519530725	FE/2017/755	30/09/2017	15.862,50	23/10/2017	0063119/17	5601	17/05/2019	14.936,69	22/12/2017	2	509	511
CASA DIVINA PROVVIDENZA	02519530725	FE/2017/582	31/07/2017	16.391,25	11/08/2017	0049927/17	5601	17/05/2019	1.777,16	10/10/2017	2	582	584
CASA DIVINA PROVVIDENZA	02519530725	FE/2017/615	31/07/2017	9.834,75	11/08/2017	0048928/17	5601	17/05/2019	1.066,30	10/10/2017	2	582	584
CASA DIVINA PROVVIDENZA	02519530725	FE/2017/503	30/06/2017	9.517,50	17/07/2017	0043447/17	5601	17/05/2019	1.031,90	15/09/2017	2	607	609
CASA DIVINA PROVVIDENZA	02519530725	FE/2017/400	31/05/2017	16.391,25	15/06/2017	0036295/17	5601	17/05/2019	1.777,16	14/08/2017	2	639	641
VILLA SERENA DR.L.PETRUZZI S.R	01220790685	VA-177	07/06/2017	185.041,89	09/06/2017	0035225/17	6661	14/06/2019	56.564,58	08/08/2017	1	674	675
VILLA SERENA DR.L.PETRUZZI S.R	01220790685	VA-43	02/02/2018	184.392,81	05/02/2018	0008138/18	4399	15/04/2019	70.403,13	06/04/2018	374	0	374
VILLA SERENA DR.L.PETRUZZI S.R	01220790685	VA-43	02/02/2018	184.392,81	05/02/2018	0008138/18	4399	15/04/2019	61.467,34	06/04/2018	374	0	374
VILLA SERENA DR.L.PETRUZZI S.R	01220790685	VA-43	02/02/2018	184.392,81	05/02/2018	0008138/18	4392	15/04/2019	28.040,67	06/04/2018	374	0	374
VILLA SERENA DR.L.PETRUZZI S.R	01220790685	VA-43	02/02/2018	184.392,81	05/02/2018	0008138/18	4392	15/04/2019	24.481,67	06/04/2018	374	0	374
4R SNC STUDIO DI RADIOLOGIA ME	01339250688	V40000001	05/02/2018	6.297,32	13/02/2018	0010447/18	6616	12/06/2019	1.128,61	14/04/2018	424	0	424
4R SNC STUDIO DI RADIOLOGIA ME	01339250688	V40000001	05/02/2018	6.297,32	13/02/2018	0010447/18	6616	12/06/2019	132,34	14/04/2018	424	0	424
PROV. RELIG. SS. APOSTOLI PIET	01105681009	00043/00002	31/01/2018	8.625,50	16/02/2018	0011502/18	6147	03/06/2019	1.780,07	17/04/2018	412	0	412
LA GOCCIA SOC.COOP.SOCIALE	01350810543	01	31/01/2018	20.248,28	13/02/2018	0010374/18	6152	03/06/2019	2.920,42	14/04/2018	415	0	415
PROV. RELIG. SS. APOSTOLI PIET	01105681009	1/18	31/01/2018	24,49	16/02/2018	0011456/18	6147	03/06/2019	13,04	17/04/2018	412	0	412
FONDAZIONE PAPA PAOLO VI	01127170684	778	31/12/2017	41,51	08/02/2018	0009084/18	5197	09/05/2019	-41,51	09/04/2018	395	0	395
TELECOM ITALIA SP.A.	00488410010	68203712200	30/12/2017	22.322,83	05/01/2018	0000925/18	4361	15/04/2019	18.297,40	06/03/2018	405	0	405
FONDAZIONE PAPA PAOLO VI	01127170684	698	31/12/2017	96,24	12/01/2018	0002284/18	5197	09/05/2019	96,24	13/03/2018	422	0	422
MANPOWER SRL	11947650153	4003086	16/01/2018	18,81	25/01/2018	0005160/18	5455	14/05/2019	18,81	26/03/2018	414	0	414
FONDAZIONE PAPA PAOLO VI	01127170684	776	31/12/2017	249,06	29/01/2018	0005900/18	5197	09/05/2019	249,06	30/03/2018	405	0	405
VILLA SERENA DR.L.PETRUZZI S.R	01220790685	VA-78	02/03/2018	163.081,35	03/03/2018	0015763/18	4399	15/04/2019	69.806,06	02/05/2018	348	0	348
VILLA SERENA DR.L.PETRUZZI S.R	01220790685	VA-78	02/03/2018	163.081,35	03/03/2018	0015763/18	4399	15/04/2019	62.064,41	02/05/2018	348	0	348
VILLA SERENA DR.L.PETRUZZI S.R	01220790685	VA-78	02/03/2018	163.081,35	03/03/2018	0015763/18	4392	15/04/2019	16.521,58	02/05/2018	348	0	348
VILLA SERENA DR.L.PETRUZZI S.R	01220790685	VA-78	02/03/2018	163.081,35	03/03/2018	0015763/18	4392	15/04/2019	14.689,30	02/05/2018	348	0	348
VIGILANTES GROUP S.R.L.	01674300676	554/05	31/12/2017	5.060,26	05/01/2018	0000931/18	6088	30/05/2019	20,74	06/03/2018	450	0	450
FONDAZIONE PAPA PAOLO VI	01127170684	627	30/11/2017	39.721,99	14/12/2017	0074216/17	5197	09/05/2019	5.958,30	12/02/2018	2	449	451
SOGEP S.R.L.	00351140603	14/S	31/01/2018	129,00	27/02/2018	0014194/18	6144	31/05/2019	19,35	28/04/2018	398	0	398
SOGEP S.R.L.	00351140603	7/S	31/01/2018	3.999,00	27/02/2018	0014158/18	6144	31/05/2019	599,85	28/04/2018	398	0	398
SOGEP S.R.L.	00351140603	8/S	31/01/2018	3.999,00	27/02/2018	0014113/18	6144	31/05/2019	599,85	28/04/2018	398	0	398
CONGREG.PICCOLE SUORE MISSIONA	00413630062	A50	31/01/2018	3.007,45	27/02/2018	0014400/18	4602	17/04/2019	451,12	28/04/2018	354	0	354
FONDAZIONE PAPA PAOLO VI	01127170684	628	30/11/2017	79.772,22	14/12/2017	0074217/17	5197	09/05/2019	11.965,83	12/02/2018	2	449	451
FONDAZIONE PAPA PAOLO VI	01127170684	629	30/11/2017	92.462,07	14/12/2017	0074218/17	5197	09/05/2019	13.869,31	12/02/2018	2	449	451

Ragione Sociale Forn	Partita Iva Forn	Numero Doc	Data Doc	Importo registrazione	Data Prot	Numero Prot	Numero mandato	Data trasmissione pagamento	Importo scadenza	Data Scadenza	gg netti	gg Blocco	gg totali
BLEU SRL RADIOLOGIA	01214661009	FATTPA 11_18	10/02/2018	430,00	15/02/2018	0011198/18	6920	24/06/2019	101,19	16/04/2018	434	0	43
BLEU SRL RADIOLOGIA	01214661009	FATTPA 12_18	10/02/2018	77,67	15/02/2018	0010852/18	6920	24/06/2019	20,26	16/04/2018	434	0	43
BLEU SRL RADIOLOGIA	01214661009	FATTPA 13_18	10/02/2018	264,26	15/02/2018	0011132/18	6920	24/06/2019	64,67	16/04/2018	434	0	43
BLEU SRL RADIOLOGIA	01214661009	FATTPA 9_18	10/02/2018	25.707,55	15/02/2018	0011193/18	6920	24/06/2019	5.601,76	16/04/2018	434	0	43
VILLA SERENA DR.L.PETRUZZI S.R	01220790685	VA-331	06/11/2017	187.313,67	07/11/2017	0066404/17	4400	15/04/2019	69.006,00	06/01/2018	6	458	46
VILLA SERENA DR.L.PETRUZZI S.R	01220790685	VA-331	06/11/2017	187.313,67	07/11/2017	0066404/17	4400	15/04/2019	59.471,30	06/01/2018	6	458	46
VILLA SERENA DR.L.PETRUZZI S.R	01220790685	VA-331	06/11/2017	187.313,67	07/11/2017	0066404/17	4393	15/04/2019	31.601,40	06/01/2018	4	460	46
VILLA SERENA DR.L.PETRUZZI S.R	01220790685	VA-331	06/11/2017	187.313,67	07/11/2017	0066404/17	4393	15/04/2019	25.628,78	06/01/2018	4	460	46
VILLA SERENA DR.L.PETRUZZI S.R	01220790685	VA-331	06/11/2017	187.313,67	07/11/2017	0066404/17	6661	14/06/2019	1.606,19	06/01/2018	1	523	52
UNIVERSO SALUTE S.R.L	04052520717	FE/2018/20	31/01/2018	12.603,40	13/02/2018	0010412/18	6564	12/06/2019	1.890,51	14/04/2018	424	0	42
FISIOTER S.A.S.	00944790682	3P	31/01/2018	29.180,21	10/02/2018	0009966/18	5249	09/05/2019	2.916,97	11/04/2018	393	0	39
FISIOTER S.A.S.	00944790682	3P	31/01/2018	29.180,21	10/02/2018	0009966/18	5249	09/05/2019	112,41	11/04/2018	393	0	39
FISIOTER S.A.S.	00944790682	3P	31/01/2018	29.180,21	10/02/2018	0009966/18	5249	09/05/2019	66,53	11/04/2018	393	0	39
VILLA SERENA DR.L.PETRUZZI S.R	01220790685	VA-33	25/01/2018	9.601,96	29/01/2018	0006098/18	4400	15/04/2019	3.954,35	30/03/2018	381	0	38
VILLA SERENA DR.L.PETRUZZI S.R	01220790685	VA-33	25/01/2018	9.601,96	29/01/2018	0006098/18	4400	15/04/2019	4.207,31	30/03/2018	381	0	38
VILLA SERENA DR.L.PETRUZZI S.R	01220790685	VA-33	25/01/2018	9.601,96	29/01/2018	0006098/18	6661	14/06/2019	1.440,30	30/03/2018	441	0	44
FONDAZIONE PAPA PAOLO VI	01127170684	630	30/11/2017	485.218,41	14/12/2017	0074219/17	5197	09/05/2019	72.782,76	12/02/2018	2	449	451
PROV. RELIG. SS. APOSTOLI PIET	01105681009	00046/00002 1/18	31/01/2018	10,00	16/02/2018	0011455/18	6147	03/06/2019	-10,00	17/04/2018	412	0	412
SERENITY HOUSE EAGLES SRL CASA	01382420410	40/E	31/01/2018	6.946,00	16/02/2018	0011418/18	6155	03/06/2019	1.041,90	17/04/2018	412	0	412
VIGILANTES GROUP S.R.L.	01674300676	435/05	31/10/2017	5.490,92	07/11/2017	0066403/17	6088	30/05/2019	22,51	06/01/2018	2	507	505
COLAROSI ROBERTO & C. SAS	01164580688	FATTPA 2_18	08/02/2018	9.795,28	15/02/2018	0011209/18	5526	15/05/2019	2.172,17	16/04/2018	394	0	394
IST. DI RIAB. C.A.R.S.I.C.	01928070612	8	31/01/2018	4.402,00	16/02/2018	0011490/18	3729	02/04/2019	660,30	17/04/2018	350	0	350
UNIVERSO SALUTE S.R.L.	04052520717	FE/2018/55	31/01/2018	9.410,42	16/02/2018	0011539/18	6564	12/06/2019	1.411,56	17/04/2018	421	0	421
FISIOTER S.A.S.	00944790682	74P	29/12/2017	33.517,94	10/01/2018	0001607/18	5249	09/05/2019	79,48	11/03/2018	424	0	424
VUZZA MARIA & C.S.A.S.	01107760686	5E	13/02/2018	17.051,15	15/02/2018	0011110/18	6141	31/05/2019	2.865,44	16/04/2018	410	0	410
VUZZA MARIA & C.S.A.S.	01107760686	5E	13/02/2018	17.051,15	15/02/2018	0011110/18	6141	31/05/2019	438,70	16/04/2018	410	0	410
BLEU SRL RADIOLOGIA	01214661009	FATTPA 10_18	10/02/2018	4.192,29	15/02/2018	0011202/18	6920	24/06/2019	900,14	16/04/2018	434	0	434
GNOSIS S.C.R.L.	03919071005	FATTPA 6_18	02/03/2018	5.824,32	02/03/2018	0015579/18	6146	31/05/2019	832,05	01/05/2018	395	0	395
CENTRO FISIOCINESITERAPICO DE	01103910681	2/E	10/02/2018	21.712,99	16/02/2018	0011530/18	5673	21/05/2019	3.519,41	17/04/2018	399	0	399
CENTRO FISIOCINESITERAPICO DE	01103910681	2/E	10/02/2018	21.712,99	16/02/2018	0011530/18	5673	21/05/2019	79,26	17/04/2018	399	0	399
SERENI ORIZZONTI 1 SRL	02833470301	223/9	31/01/2018	29.977,00	19/02/2018	0011816/18	6154	03/06/2019	4.496,55	20/04/2018	409	0	409

817

818

Ragione Sociale Forn	Partita Iva Forn	Numero Doc	Data Doc	Importo registrazione	Data Prot	Numero Prot	Numero mandato	Data trasmissione pagamento	Importo scadenza	Data Scadenza	gg netti	gg Blocco	gg totali
VILLA SERENA DR.L.PETRUZZI S.R	01220790685	VA-365	02/12/2017	180.931,05	05/12/2017	0072663/17	4400	15/04/2019	69.058,95	03/02/2018	6	430	436
VILLA SERENA DR.L.PETRUZZI S.R	01220790685	VA-365	02/12/2017	180.931,05	05/12/2017	0072663/17	4400	15/04/2019	59.418,35	03/02/2018	6	430	436
VILLA SERENA DR.L.PETRUZZI S.R	01220790685	VA-365	02/12/2017	180.931,05	05/12/2017	0072663/17	6661	14/06/2019	52.453,75	03/02/2018	1	495	496
SIEMENS HEALTHCARE S.R.L.	12268050155	1011029612	07/11/2017	945,50	09/11/2017	0067084/17	5572	16/05/2019	775,00	08/01/2018	6	487	493
CO.PAN SAS ISTITUTO DI FISIOKI	00307580688	FATTPA 2_18	09/02/2018	12.327,91	15/02/2018	0011022/18	5681	21/05/2019	3.146,71	16/04/2018	400	0	400
CO.PAN SAS ISTITUTO DI FISIOKI	00307580688	FATTPA 2_18	09/02/2018	12.327,91	15/02/2018	0011022/18	5681	21/05/2019	78,02	16/04/2018	400	0	400
CO.PAN SAS ISTITUTO DI FISIOKI	00307580688	FATTPA 2_18	09/02/2018	12.327,91	15/02/2018	0011022/18	5681	21/05/2019	163,02	16/04/2018	400	0	400
VIGILANTES GROUP S.R.L.	01674300676	79/05	28/02/2018	5.286,36	02/03/2018	0015425/18	6088	30/05/2019	21,66	01/05/2018	394	0	394
INSTRUMENTATION LABORATORY SPA	02368591208	8100071122	26/12/2017	27.817,39	28/12/2017	0077369/17	4657	17/04/2019	22.801,14	26/02/2018	13	402	415
VILLA SERENA DR.L.PETRUZZI S.R	01220790685	VA-2	03/01/2018	185.420,52	05/01/2018	0000932/18	4400	15/04/2019	69.710,56	06/03/2018	405	0	405
VILLA SERENA DR.L.PETRUZZI S.R	01220790685	VA-2	03/01/2018	185.420,52	05/01/2018	0000932/18	4400	15/04/2019	58.766,75	06/03/2018	405	0	405
VILLA SERENA DR.L.PETRUZZI S.R	01220790685	VA-2	03/01/2018	185.420,52	05/01/2018	0000932/18	4393	15/04/2019	30.896,84	06/03/2018	405	0	405
VILLA SERENA DR.L.PETRUZZI S.R	01220790685	VA-2	03/01/2018	185.420,52	05/01/2018	0000932/18	4393	15/04/2019	26.046,37	06/03/2018	405	0	405
PROV. RELIG. SS. APOSTOLI PIET	01105681009	00044/00002	31/01/2018	2.861,79	16/02/2018	0011501/18	6147	03/06/2019	550,70	17/04/2018	412	0	412
COOPERATIVA ARL RAYMOND GLEDHI	05910831006	7	31/01/2018	4.198,95	15/02/2018	0010930/18	7122	26/06/2019	599,85	16/04/2018	436	0	436
MANPOWER SRL	11947650153	2018-4003085	16/01/2018	1.071,07	25/01/2018	0005159/18	5455	14/05/2019	1.071,07	26/03/2018	414	0	414
ATENA SRL	02232060414	90/E	31/01/2018	43.882,00	19/02/2018	0011764/18	6145	31/05/2019	6.582,30	20/04/2018	406	0	406
FONDAZIONE PAPA PAOLO VI	01127170684	763	31/12/2017	249,06	25/01/2018	0005114/18	5197	09/05/2019	-249,06	26/03/2018	409	0	409
GNOSIS S.C.R.L.	03919071005	FATTPA 4_18	28/02/2018	9.259,17	01/03/2018	0014913/18	6146	31/05/2019	1.322,74	30/04/2018	396	0	396
BLEU SRL RADIOLOGIA	01214661009	FATTPA 32_18	12/04/2018	26.620,83	13/04/2018	0027441/18	6920	24/06/2019	6.587,23	12/06/2018	377	0	377
INSTRUMENTATION LABORATORY SPA	02368591208	8100086751	25/06/2018	27.817,39	26/06/2018	0047652/18	4657	17/04/2019	22.801,14	25/08/2018	235	0	235
FISIOTER S.A.S.	00944790682	33P	28/06/2018	79,48	29/06/2018	0049104/18	5249	09/05/2019	-79,48	28/08/2018	254	0	254
BLEU SRL RADIOLOGIA	01214661009	FATTPA 28_18	14/03/2018	2.953,64	19/03/2018	0019992/18	6920	24/06/2019	506,18	18/05/2018	402	0	402
CENTRO FISIOCINESITERAPICO DE	01103910681	9/E	01/06/2018	21.910,73	12/06/2018	0043415/18	5673	21/05/2019	3.296,75	11/08/2018	283	0	283
CENTRO FISIOCINESITERAPICO DE	01103910681	9/E	01/06/2018	21.910,73	12/06/2018	0043415/18	5673	21/05/2019	127,11	11/08/2018	283	0	283
CENTRO FISIOCINESITERAPICO DE	01103910681	9/E	01/06/2018	21.910,73	12/06/2018	0043415/18	5673	21/05/2019	49,50	11/08/2018	283	0	283
VILLA SERENA DR.L.PETRUZZI S.R	01220790685	VA-141	03/05/2018	176.333,40	04/05/2018	0032569/18	4399	15/04/2019	68.605,01	03/07/2018	286	0	286
VILLA SERENA DR.L.PETRUZZI S.R	01220790685	VA-141	03/05/2018	176.333,40	04/05/2018	0032569/18	4399	15/04/2019	63.265,46	03/07/2018	286	0	286
VILLA SERENA DR.L.PETRUZZI S.R	01220790685	VA-141	03/05/2018	176.333,40	04/05/2018	0032569/18	4392	15/04/2019	23.131,63	03/07/2018	286	0	286

Regione Sociale Form	Partita Iva Form	Numero Doc	Data Doc	Importo registrazione	Data Prot.	Numero Prot.	Numero mandato	Data trasmissione pagamento	Importo scadenza	Data Scadenza	gg netti	gg Blocco	gg totali
VILLA SERENA DR.L.PETRUZZI S.R	01220790685	VA-141	03/05/2018	176.333,40	04/05/2018	0032569/18	4392	15/04/2019	21.331,30	03/07/2018	286	0	286
SOGEPI S.R.L.	00351140603	48/S	30/04/2018	3.870,00	08/05/2018	0033520/18	6144	31/05/2019	580,50	07/07/2018	328	0	328
SOGEPI S.R.L.	00351140603	52/S	30/04/2018	3.870,00	08/05/2018	0033169/18	6144	31/05/2019	580,50	07/07/2018	328	0	328
BLEU SRL RADIOLOGIA	01214661009	FATIPA	12/04/2018	641,97	13/04/2018	0027467/18	6920	24/06/2019	165,98	12/06/2018	377	0	377
LA GOCCIA SOC.COOP.SOCIALE	01350810543	25	31/03/2018	16.374,70	11/04/2018	0026422/18	6152	03/06/2019	2.361,73	10/06/2018	358	0	358
ITALFARMACO S.P.A.	00737420158	181B109	19/06/2018	866,91	27/06/2018	0048190/18	6649	13/06/2019	275,14	26/08/2018	291	0	291
COOPERATIVA ARL RAYMOND GLEDHI	05910831006	38	31/03/2018	1.354,50	19/04/2018	0029107/18	7122	26/06/2019	193,50	18/06/2018	373	0	373
4R SNC STUDIO DI RADIOLOGIA ME	01399250688	V40000002	05/03/2018	6.152,28	09/03/2018	0017404/18	6616	12/06/2019	1.091,72	08/05/2018	400	0	400
4R SNC STUDIO DI RADIOLOGIA ME	01339250688	V40000002	05/03/2018	6.152,28	09/03/2018	0017404/18	6616	12/06/2019	116,49	08/05/2018	400	0	400
FASTWEB ITALIA S.P.A.	12878470157	PAE0015718	31/05/2018	6.587,88	08/06/2018	0042498/18	4509	16/04/2019	3.471,02	07/08/2018	252	0	252
FASTWEB ITALIA S.P.A.	12878470157	PAE0015718	31/05/2018	6.587,88	08/06/2018	0042498/18	4509	16/04/2019	1.928,88	07/08/2018	252	0	252
UNIVERSO SALUTE S.R.L.	04052520717	FE/2018/281	30/04/2018	12.180,40	15/05/2018	0035502/18	6564	12/06/2019	1.827,06	14/07/2018	333	0	333
VUZA MARIA & C.S.A.S.	01107760686	12E	12/03/2018	17.287,75	13/03/2018	0018644/18	6141	31/05/2019	2.817,28	12/05/2018	384	0	384
VUZA MARIA & C.S.A.S.	01107760686	12E	12/03/2018	17.287,75	13/03/2018	0018644/18	6141	31/05/2019	313,62	12/05/2018	384	0	384
VUZA MARIA & C.S.A.S.	01107760686	12E	12/03/2018	17.287,75	13/03/2018	0018644/18	6141	31/05/2019	40,64	12/05/2018	384	0	384
ITALIAN HOSPITAL GROUP	06703461001	2018/6/LI	31/03/2018	4.001,00	06/04/2018	0025156/18	6151	03/06/2019	600,15	05/06/2018	363	0	363
ATENA SRL	02232060414	329/E	31/03/2018	43.559,60	12/04/2018	0027129/18	6145	31/05/2019	6.533,94	11/06/2018	354	0	354
CENTRO FIOCHINESITERAPICO DE	01103910681	3/E	05/03/2018	21.746,32	08/03/2018	0017151/18	5673	21/05/2019	3.240,69	07/05/2018	379	0	379
CENTRO FIOCHINESITERAPICO DE	01103910681	3/E	05/03/2018	21.746,32	08/03/2018	0017151/18	5673	21/05/2019	206,71	07/05/2018	379	0	379
SOGEPI S.R.L.	00351140603	41/S	31/03/2018	1.290,00	12/04/2018	0027190/18	6144	31/05/2019	193,50	11/06/2018	354	0	354
VILLA SERENA DR.L.PETRUZZI S.R	01220790685	VA-117	05/04/2018	183.256,92	06/04/2018	0025075/18	4399	15/04/2019	69.204,75	05/06/2018	314	0	314
VILLA SERENA DR.L.PETRUZZI S.R	01220790685	VA-117	05/04/2018	183.256,92	06/04/2018	0025075/18	4399	15/04/2019	62.665,72	05/06/2018	314	0	314
VILLA SERENA DR.L.PETRUZZI S.R	01220790685	VA-117	05/04/2018	183.256,92	06/04/2018	0025075/18	4392	15/04/2019	26.967,27	05/06/2018	314	0	314
VILLA SERENA DR.L.PETRUZZI S.R	01220790685	VA-117	05/04/2018	183.256,92	06/04/2018	0025075/18	4392	15/04/2019	24.419,18	05/06/2018	314	0	314
PROV. RELIG. SS. APOSTOLI PIET	01105681009	00193/00002 1/18	31/03/2018	391,96	12/04/2018	0027080/18	6147	03/06/2019	58,79	11/06/2018	357	0	357
UNIVERSO SALUTE S.R.L.	04052520717	FE/2018/109	28/03/2018	11.334,40	23/03/2018	0021272/18	6564	12/06/2019	1.700,16	22/05/2018	386	0	386
ITALIAN HOSPITAL GROUP	06703461001	2018/2/LI	31/01/2018	4.001,00	18/04/2018	0028605/18	6151	03/06/2019	600,15	17/06/2018	351	0	351
COOPERATIVA ARL RAYMOND GLEDHI	05910831006	56	30/04/2018	3.657,15	23/05/2018	0037657/18	7122	26/06/2019	522,45	22/07/2018	339	0	339
VIVISOL S.R.L.	02422300968	5018118622	31/05/2018	1.153,51	08/06/2018	0042633/18	5523	15/05/2019	850,95	07/08/2018	281	0	281
VIVISOL S.R.L.	02422300968	5018100999	31/05/2018	5.525,92	08/06/2018	0042609/18	5494	15/05/2019	47,62	07/08/2018	281	0	281

820

Regione Sociale Forn	Partita Iva Forn	Numero Doc	Data Doc	Importo registrazione	Data Prot	Numero Prot	Numero mandato	Data trasmissione pagamento	Importo scadenza	Data Scadenza	gg netti	gg Blocco	gg totali
SERENI ORIZZONTI 1 SRL	02833470301	1480/9	31/03/2018	29.893,00	20/04/2018	0029521/18	6154	03/06/2019	4.483,95	19/06/2018	349	0	349
ATENA SRL	02232060414	569/E	31/05/2018	47.774,00	09/06/2018	0042839/18	6145	31/05/2019	7.166,10	08/08/2018	296	0	296
IST. DI RIAB. C.A.R.S.I.C.	01928070612	33	28/02/2018	3.834,00	23/03/2018	0021274/18	3729	02/04/2019	575,10	22/05/2018	315	0	315
VUZA MARIA & C S.A.S.	01107760686	29E	12/06/2018	17.765,33	13/06/2018	0043785/18	6141	31/05/2019	3.033,95	12/08/2018	292	0	292
VUZA MARIA & C S.A.S.	01107760686	29E	12/06/2018	17.765,33	13/06/2018	0043785/18	6141	31/05/2019	153,67	12/08/2018	292	0	292
BLEU SRL RADIOLOGIA	01214661009	FATTPA 58_18	13/06/2018	29.317,55	14/06/2018	0044054/18	6920	24/06/2019	7.722,70	13/08/2018	315	0	315
BLEU SRL RADIOLOGIA	01214661009	FATTPA 59_18	13/06/2018	3.569,07	14/06/2018	0044055/18	6920	24/06/2019	1.146,57	13/08/2018	315	0	315
BLEU SRL RADIOLOGIA	01214661009	FATTPA 60_18	13/06/2018	74,88	14/06/2018	0044072/18	6920	24/06/2019	25,21	13/08/2018	315	0	315
BLEU SRL RADIOLOGIA	01214661009	FATTPA 61_18	13/06/2018	241,04	14/06/2018	0044024/18	6920	24/06/2019	39,87	13/08/2018	315	0	315
UNIVERSO SALUTE S.R.L.	04052520717	FE/2017/97	30/11/2017	15.225,00	19/06/2018	0045604/18	6565	12/06/2019	2.283,75	18/08/2018	298	0	298
UNIVERSO SALUTE S.R.L.	04052520717	FE/2017/182	31/12/2017	13.638,75	19/06/2018	0045583/18	6565	12/06/2019	2.045,81	18/08/2018	298	0	298
SOGEP S.R.L.	00351140603	38/S	31/03/2018	3.973,20	12/04/2018	0027076/18	6144	31/05/2019	924,93	11/06/2018	354	0	354
SOGEP S.R.L.	00351140603	40/S	31/03/2018	3.999,00	12/04/2018	0027153/18	6144	31/05/2019	599,85	11/06/2018	354	0	354
UNIVERSO SALUTE S.R.L.	04052520717	FE/2017/218	31/12/2017	9.410,42	19/06/2018	0045602/18	6565	12/06/2019	1.411,56	18/08/2018	298	0	298
UNIVERSO SALUTE S.R.L.	04052520717	FE/2018/448	30/06/2018	11.122,90	13/07/2018	0053816/18	6564	12/06/2019	1.668,43	11/09/2018	274	0	274
GNOSIS S.C.R.L.	03919071005	FATTPA 18_18	02/07/2018	4.480,25	02/07/2018	0049740/18	6146	31/05/2019	640,04	31/08/2018	273	0	273
IL PORTO - ONLUS ASSOCIAZIONE	07478130011	0000379/PA	30/06/2018	5.969,40	13/07/2018	0053799/18	6160	03/06/2019	895,41	11/09/2018	265	0	265
4R SNC STUDIO DI RADIOLOGIA ME	01339250688	V40000005	01/06/2018	6.200,90	11/06/2018	0043264/18	6616	12/06/2019	1.115,61	10/08/2018	306	0	306
4R SNC STUDIO DI RADIOLOGIA ME	01339250688	V40000005	01/06/2018	6.200,90	11/06/2018	0043264/18	6616	12/06/2019	3,36	10/08/2018	306	0	306
4R SNC STUDIO DI RADIOLOGIA ME	01339250688	V40000005	01/06/2018	6.200,90	11/06/2018	0043264/18	6616	12/06/2019	91,70	10/08/2018	306	0	306
EG S.P.A.	12432150154	6000063830	05/07/2018	211,22	06/07/2018	0051123/18	4668	17/04/2019	192,02	04/09/2018	225	0	225
LINDE MEDICALE S.R.L.	01550070617	18/320276	30/06/2018	1.031,58	06/07/2018	0051075/18	4948	03/05/2019	991,90	04/09/2018	241	0	241
SERENITY HOUSE EAGLES SRL CASA	01382420410	94/E	28/02/2018	6.274,00	19/03/2018	0019996/18	6155	03/06/2019	941,10	18/05/2018	381	0	381
SOGEP S.R.L.	00351140603	34/S	31/03/2018	3.999,00	12/04/2018	0027081/18	6144	31/05/2019	599,85	11/06/2018	354	0	354
CO.PAN SAS ISTITUTO DI FISIOKI	00307580688	FATTPA 7_18	07/06/2018	12.028,49	15/06/2018	0044781/18	5681	21/05/2019	2.672,22	14/08/2018	280	0	280
CO.PAN SAS ISTITUTO DI FISIOKI	00307580688	FATTPA 7_18	07/06/2018	12.028,49	15/06/2018	0044781/18	5681	21/05/2019	139,21	14/08/2018	280	0	280

Ragione Sociale Form	Partita Iva Form	Numero Doc	Data Doc	importo registrazione	Data Prot.	Numero Prot.	Numero mandato	Data trasmissione pagamento	Importo scadenza	Data Scadenza	gg netti	gg Blocco	gg totali
FASTWEB ITALIA S.P.A.	12878470157	PAE0019688	30/06/2018	48.792,50	06/07/2018	0051057/18	4509	16/04/2019	39.843,49	04/09/2018	224	0	224
FASTWEB ITALIA S.P.A.	12878470157	PAE0019688	30/06/2018	48.792,50	06/07/2018	0051057/18	4509	16/04/2019	150,36	04/09/2018	224	0	224
BLEU SRL RADIOLOGIA	01214661009	FATTPA 29_18	14/03/2018	396,87	19/03/2018	0020026/18	6920	24/06/2019	63,72	18/05/2018	402	0	402
CONGREG.PICCOLE SUORE MISSIONA	00413630062	A284	31/05/2018	3.098,90	11/06/2018	0043138/18	4602	17/04/2019	464,83	10/08/2018	250	0	250
BLEU SRL RADIOLOGIA	01214661009	FATTPA 52_18	13/06/2018	187,15	14/06/2018	0044057/18	6920	24/06/2019	63,00	13/08/2018	315	0	315
LINDE MEDICALE S.R.L.	01550070617	18/321846	30/06/2018	487,34	06/07/2018	0051054/18	4949	03/05/2019	421,74	04/09/2018	241	0	241
LINDE MEDICALE S.R.L.	01550070617	18/322937	30/06/2018	1.006,18	06/07/2018	0051028/18	4949	03/05/2019	870,74	04/09/2018	241	0	241
VITALAIRE ITALIA SPA	02061610792	1920014981	30/06/2018	327,41	06/07/2018	0051108/18	4951	03/05/2019	314,82	04/09/2018	241	0	241
FISIOTER S.A.S.	00944790682	4P	28/02/2018	28.169,75	12/03/2018	0017926/18	5249	09/05/2019	3.964,78	11/05/2018	363	0	363
FISIOTER S.A.S.	00944790682	4P	28/02/2018	28.169,75	12/03/2018	0017926/18	5249	09/05/2019	86,88	11/05/2018	363	0	363
FISIOTER S.A.S.	00944790682	4P	28/02/2018	28.169,75	12/03/2018	0017926/18	5249	09/05/2019	368,65	11/05/2018	363	0	363
FISIOTER S.A.S.	00944790682	4P	28/02/2018	28.169,75	12/03/2018	0017926/18	5249	09/05/2019	170,55	11/05/2018	363	0	363
TELECOM ITALIA SP.A.	00488410010	05004	25/06/2018	22.322,83	07/07/2018	0051698/18	4361	15/04/2019	18.297,40	05/09/2018	222	0	222
FARM. DE BERNARDINI ENRICO	01401220668	3-FE	26/03/2018	65,80	30/03/2018	0023493/18	5543	16/05/2019	61,68	29/05/2018	352	0	352
IST. DI RIAB. C.A.R.S.I.C.	01928070612	161	30/06/2018	4.260,00	07/07/2018	0051674/18	3729	02/04/2019	639,00	05/09/2018	209	0	209
OTTOPHARMA SRL	02457060032	00114180060	16/04/2018	1.977,14	17/04/2018	0028214/18	6534	11/06/2019	15,00	16/06/2018	360	0	360
SERENITY HOUSE EAGLES SRL CASA	01382420410	255/E	31/05/2018	6.946,00	09/06/2018	0042823/18	6155	03/06/2019	1.041,90	08/08/2018	299	0	299
CONGREG.PICCOLE SUORE MISSIONA	00413630062	A226	30/04/2018	2.999,00	04/05/2018	0032457/18	4602	17/04/2019	449,85	03/07/2018	288	0	288
LA GOCCIA SOC.COOP.SOCIALE	01350810543	37	30/04/2018	15.846,48	08/05/2018	0033133/18	6152	03/06/2019	2.285,55	07/07/2018	331	0	331
COLAROSSO ROBERTO & C. SAS	01164580688	FATTPA 8_18	07/06/2018	9.734,89	14/06/2018	0044470/18	5526	15/05/2019	2.250,23	13/08/2018	275	0	275
OTTOPHARMA SRL	02457060032	00114180052	03/04/2018	298,10	03/04/2018	0024155/18	6534	11/06/2019	15,00	02/06/2018	374	0	374
CELI FOOD SRLS	02060840689	28/PA	31/03/2018	44.102,15	09/04/2018	0025756/18	6867	21/06/2019	221,57	08/06/2018	378	0	378
FASTWEB ITALIA S.P.A.	12878470157	PAE0013473	30/04/2018	1.340,63	08/05/2018	0033483/18	4509	16/04/2019	1.098,88	07/07/2018	283	0	283
ST.CONSULENZA AZ. DR.GABRIELE	01647400678	000008-2018- FE	11/07/2018	13.658,05	12/07/2018	0053065/18	5693	21/05/2019	11.195,12	10/09/2018	253	0	253
COOPERATIVA SOC.TRAGITTI SOC.C	02128900400	179	11/07/2018	4.221,00	12/07/2018	0053293/18	6156	03/06/2019	603,00	10/09/2018	266	0	266
PROV. RELIG. SS. APOSTOLI PIET	01105681009	00241/00002 1/18	31/03/2018	1.035,68	04/05/2018	0032576/18	5478	15/05/2019	1.035,68	03/07/2018	316	0	316
BLEU SRL RADIOLOGIA	01214661009	FATTPA 50_18	15/05/2018	386,57	16/05/2018	0035723/18	6920	24/06/2019	60,15	15/07/2018	344	0	344

821

822

Regione Sociale Forn	Partita Iva Forn	Numero Doc	Data Doc	Importo registrazione	Data Prot.	Numero Prof.	Numero mandati pagamento	Data trasmissione pagamento	Importo scadenza	Data Scadenza	gg netti	gg Blocco	gg totali
BLEU SRL RADIOLOGIA	01214661009	FATTPA 48_18	15/05/2018	3.563,96	16/05/2018	0035714/18	6920	24/06/2019	586,72	15/07/2018	344	0	344
BLEU SRL RADIOLOGIA	01214661009	FATTPA 49_18	15/05/2018	149,21	16/05/2018	0035783/18	6920	24/06/2019	23,49	15/07/2018	344	0	344
BLEU SRL RADIOLOGIA	01214661009	FATTPA 51_18	15/05/2018	216,45	16/05/2018	0035729/18	6920	24/06/2019	48,01	15/07/2018	344	0	344
ATENA SRL	02232060414	210/E	28/02/2018	40.128,40	19/03/2018	0020332/18	6145	31/05/2019	6.019,26	18/05/2018	378	0	378
SOGELI S.R.L.	00351140603	54/S	30/04/2018	3.870,00	08/05/2018	0033513/18	6144	31/05/2019	580,50	07/07/2018	328	0	328
ATENA SRL	02232060414	447/E	30/04/2018	44.548,00	12/05/2018	0034553/18	6145	31/05/2019	6.682,20	11/07/2018	324	0	324
ITALIAN HOSPITAL GROUP	06703461001	2018/11/L1	30/06/2018	3.872,00	06/07/2018	0051160/18	6151	03/06/2019	580,80	04/09/2018	272	0	272
IST. DI RIAB. C.A.R.S.I.C.	01928070612	58	31/03/2018	4.402,00	12/05/2018	0034786/18	3729	02/04/2019	660,30	11/07/2018	265	0	265
IST. DI RIAB. C.A.R.S.I.C.	01928070612	109	30/04/2018	4.260,00	12/05/2018	0034718/18	3729	02/04/2019	639,00	11/07/2018	265	0	265
4R SNC STUDIO DI RADIOLOGIA ME	01339250688	V4000004	02/05/2018	5.992,24	12/05/2018	0034549/18	6616	12/06/2019	1.010,15	11/07/2018	336	0	336
4R SNC STUDIO DI RADIOLOGIA ME	01339250688	V4000004	02/05/2018	5.992,24	12/05/2018	0034549/18	6616	12/06/2019	12,07	11/07/2018	336	0	336
4R SNC STUDIO DI RADIOLOGIA ME	01339250688	V4000004	02/05/2018	5.992,24	12/05/2018	0034549/18	6616	12/06/2019	124,39	11/07/2018	336	0	336
LA GOCCIA SOC.COOP.SOCIALE	01350810543	13	28/02/2018	14.790,05	09/03/2018	0017409/18	6152	03/06/2019	2.133,18	08/05/2018	391	0	391
CENTRO FISIOCINESITERAPICO DE	01103910681	8/E	09/05/2018	21.950,64	12/05/2018	0034532/18	5673	21/05/2019	3.464,63	11/07/2018	314	0	314
CENTRO FISIOCINESITERAPICO DE	01103910681	8/E	09/05/2018	21.950,64	12/05/2018	0034532/18	5673	21/05/2019	41,58	11/07/2018	314	0	314
CENTRO FISIOCINESITERAPICO DE	01103910681	8/E	09/05/2018	21.950,64	12/05/2018	0034532/18	5673	21/05/2019	53,21	11/07/2018	314	0	314
COOPERATIVA ARL RAYMOND GLEDHI	05910831006	71	31/05/2018	4.198,95	02/07/2018	0049713/18	7122	26/06/2019	599,85	31/08/2018	299	0	299
SERENI ORIZZONTI 1 SRL	02833470301	900/9	28/02/2018	27.190,00	21/03/2018	0020663/18	6154	03/06/2019	4.078,50	20/05/2018	379	0	379
COOPERATIVA ARL RAYMOND GLEDHI	05910831006	37	31/03/2018	4.063,50	19/04/2018	0029113/18	7122	26/06/2019	580,50	18/06/2018	373	0	373
BLEU SRL RADIOLOGIA	01214661009	FATTPA 31_18	14/03/2018	222,88	19/03/2018	0020105/18	6920	24/06/2019	36,02	18/05/2018	402	0	402
VIVISOL S.R.L.	02422300968	5018123857	30/06/2018	741,98	13/07/2018	0053692/18	5489	15/05/2019	642,09	11/09/2018	246	0	246
VIVISOL S.R.L.	02422300968	5018123856	30/06/2018	1.116,30	13/07/2018	0053748/18	5523	15/05/2019	850,95	11/09/2018	246	0	246
CONGREG.PICCOLE SUORE MISSIONA	00413630062	A108	28/02/2018	2.716,60	09/03/2018	0017327/18	4602	17/04/2019	407,49	08/05/2018	344	0	344
BECKMAN COULTER SRL	04185110154	2018028051	22/05/2018	42,85	24/05/2018	0038000/18	3773	02/04/2019	35,12	23/07/2018	253	0	253
VIVISOL S.R.L.	02422300968	5018801128	27/06/2018	144,86	13/07/2018	0053746/18	5494	15/05/2019	47,62	11/09/2018	246	0	246

Ragione Sociale Forn	Partita Iva Forn	Numero Doc	Data Doc	Importo registrazione	Data Prot.	Numero Prot.	Numero mandati	Data trasmissione pagamento	Importo scadenza	Data Scadenza	gg netti	gg Blocco	gg totali
VIVISOL S.R.L.	02422300968	5018123831	30/06/2018	32.291,46	13/07/2018	0053821/18	5495	15/05/2019	57,33	11/09/2018	246	0	246
VIVISOL S.R.L.	02422300968	5018123836	30/06/2018	1.483,96	13/07/2018	0053792/18	5521	15/05/2019	1.284,19	11/09/2018	246	0	246
VIVISOL S.R.L.	02422300968	5018123839	30/06/2018	1.154,61	13/07/2018	0053691/18	5523	15/05/2019	851,76	11/09/2018	246	0	246
VIVISOL S.R.L.	02422300968	5018123841	30/06/2018	741,98	13/07/2018	0053719/18	5491	15/05/2019	642,09	11/09/2018	246	0	246
VIVISOL S.R.L.	02422300968	5018123842	30/06/2018	288,65	13/07/2018	0053674/18	5523	15/05/2019	212,94	11/09/2018	246	0	246
VIVISOL S.R.L.	02422300968	5018123844	30/06/2018	741,98	13/07/2018	0053787/18	5488	15/05/2019	642,09	11/09/2018	246	0	246
VIVISOL S.R.L.	02422300968	5018123845	30/06/2018	741,98	13/07/2018	0053790/18	5488	15/05/2019	642,09	11/09/2018	246	0	246
VIVISOL S.R.L.	02422300968	5018123846	30/06/2018	1.483,96	13/07/2018	0053779/18	5491	15/05/2019	1.284,19	11/09/2018	246	0	246
VIVISOL S.R.L.	02422300968	5018123846	30/06/2018	1.483,96	13/07/2018	0053779/18	6096	30/05/2019	142,69	11/09/2018	261	0	261
VIVISOL S.R.L.	02422300968	5018123847	30/06/2018	264,58	13/07/2018	0053811/18	5522	15/05/2019	254,40	11/09/2018	246	0	246
VIVISOL S.R.L.	02422300968	5018123849	30/06/2018	1.483,96	13/07/2018	0053684/18	5521	15/05/2019	1.284,19	11/09/2018	246	0	246
VIVISOL S.R.L.	02422300968	5018123854	30/06/2018	741,98	13/07/2018	0053780/18	5490	15/05/2019	642,09	11/09/2018	246	0	246
VIVISOL S.R.L.	02422300968	5018123855	30/06/2018	741,98	13/07/2018	0053714/18	5490	15/05/2019	642,09	11/09/2018	246	0	246
VIVISOL S.R.L.	02422300968	5018123855	30/06/2018	741,98	13/07/2018	0053714/18	6096	30/05/2019	71,35	11/09/2018	261	0	261
ATENA SRL	02232060414	689/E	30/06/2018	45.899,60	13/07/2018	0053735/18	6145	31/05/2019	6.884,94	11/09/2018	262	0	262
BLEU SRL RADIOLOGIA	01214661009	FATPA 30_18	14/03/2018	77,67	19/03/2018	0020023/18	6920	24/06/2019	12,14	18/05/2018	402	0	402
IL PORTO - ONLUS ASSOCIAZIONE	07478130011	0000311/PA	31/05/2018	6.168,38	19/06/2018	0045628/18	6160	03/06/2019	925,26	18/08/2018	289	0	289
VIVENDA SRL	08959351001	716/PA	04/06/2018	1.012,86	05/06/2018	0041085/18	4371	15/04/2019	833,30	04/08/2018	254	0	254
VIVISOL S.R.L.	02422300968	5018123838	30/06/2018	2.967,91	13/07/2018	0053791/18	5489	15/05/2019	2.568,38	11/09/2018	246	0	246
VIVISOL S.R.L.	02422300968	5018123843	30/06/2018	741,98	13/07/2018	0053745/18	5488	15/05/2019	642,09	11/09/2018	246	0	246
VIVISOL S.R.L.	02422300968	5018123843	30/06/2018	741,98	13/07/2018	0053745/18	6096	30/05/2019	71,35	11/09/2018	261	0	261
VIVISOL S.R.L.	02422300968	5018123848	30/06/2018	2.967,91	13/07/2018	0053794/18	5489	15/05/2019	2.568,38	11/09/2018	246	0	246
VIVISOL S.R.L.	02422300968	5018123853	30/06/2018	741,98	13/07/2018	0053788/18	5490	15/05/2019	642,09	11/09/2018	246	0	246

823



824

Ragione Sociale Forn	Partita Iva Forn	Numero Doc	Data Doc	Importo registrazione	Data Prot.	Numero Prot.	Numero mandato	Data trasmissione pagamento	Importo scadenza	Data Scadenza	gg netti	gg Blocco	gg totali
CO.PAN SAS ISTITUTO DI FISIOKI	00307580688	FATTPA 9_18	09/07/2018	11.602,10	13/07/2018	0053709/18	5681	21/05/2019	2.275,30	11/09/2018	252	0	252
CO.PAN SAS ISTITUTO DI FISIOKI	00307580688	FATTPA 9_18	09/07/2018	11.602,10	13/07/2018	0053709/18	5681	21/05/2019	340,49	11/09/2018	252	0	252
VILLA SERENA DR.L.PETRUZZI S.R	01220790685	VA-171	04/06/2018	182.066,94	05/06/2018	0041031/18	4399	15/04/2019	69.970,49	04/08/2018	254	0	254
VILLA SERENA DR.L.PETRUZZI S.R	01220790685	VA-171	04/06/2018	182.066,94	05/06/2018	0041031/18	4399	15/04/2019	61.899,98	04/08/2018	254	0	254
VILLA SERENA DR.L.PETRUZZI S.R	01220790685	VA-171	04/06/2018	182.066,94	05/06/2018	0041031/18	4392	15/04/2019	26.634,25	04/08/2018	254	0	254
VILLA SERENA DR.L.PETRUZZI S.R	01220790685	VA-171	04/06/2018	182.066,94	05/06/2018	0041031/18	4392	15/04/2019	23.562,22	04/08/2018	254	0	254
SOGEPI S.R.L.	00351140603	70/S	31/05/2018	645,00	21/06/2018	0046391/18	6144	31/05/2019	96,75	20/08/2018	284	0	284
SERENITY HOUSE EAGLES SRL CASA	01382420410	309/E	30/06/2018	6.722,00	11/07/2018	0052647/18	6155	03/06/2019	1.008,30	09/09/2018	267	0	267
COLAROSS ROBERTO & C. SAS	01164580688	FATTPA 9_18	10/07/2018	9.303,25	14/07/2018	0053847/18	5526	15/05/2019	1.992,49	12/09/2018	245	0	245
COLAROSS ROBERTO & C. SAS	01164580688	FATTPA 9_18	10/07/2018	9.303,25	14/07/2018	0053847/18	5526	15/05/2019	75,36	12/09/2018	245	0	245
BLEU SRL RADIOLOGIA	01214661009	FATTPA 70_18	13/07/2018	27.015,48	13/07/2018	0053705/18	6920	24/06/2019	5.626,09	11/09/2018	286	0	286
BLEU SRL RADIOLOGIA	01214661009	FATTPA 71_18	13/07/2018	4.431,82	13/07/2018	0053809/18	6920	24/06/2019	973,39	11/09/2018	286	0	286
COOPERATIVA ARL RAYMOND GLEDHI	05910831006	24	28/02/2018	3.792,60	24/04/2018	0030148/18	7122	26/06/2019	541,80	23/06/2018	368	0	368
BECKMAN COULTER SRL	04185110154	2018027935	22/05/2018	41,58	24/05/2018	0037999/18	3773	02/04/2019	34,08	23/07/2018	253	0	253
FONDAZIONE GRUBER ONLUS	03400751206	61/PA/2018	21/06/2018	9.467,20	27/06/2018	0048316/18	6142	31/05/2019	1.420,08	26/08/2018	278	0	278
SERENITY HOUSE EAGLES SRL CASA	01382420410	145/E	31/03/2018	6.946,00	11/04/2018	0026663/18	6155	03/06/2019	1.041,90	10/06/2018	358	0	358
CO.PAN SAS ISTITUTO DI FISIOKI	00307580688	FATTPA 4_18	09/04/2018	11.986,03	13/04/2018	0027444/18	5681	21/05/2019	3.029,88	12/06/2018	343	0	343
CO.PAN SAS ISTITUTO DI FISIOKI	00307580688	FATTPA 4_18	09/04/2018	11.986,03	13/04/2018	0027444/18	5681	21/05/2019	62,13	12/06/2018	343	0	343
BLEU SRL RADIOLOGIA	01214661009	FATTPA 73_18	13/07/2018	158,13	13/07/2018	0053803/18	6920	24/06/2019	39,90	11/09/2018	286	0	286
BLEU SRL RADIOLOGIA	01214661009	FATTPA 74_18	13/07/2018	88,32	13/07/2018	0053729/18	6920	24/06/2019	22,28	11/09/2018	286	0	286
ITALIAN HOSPITAL GROUP	06703461001	2018/3/1	28/02/2018	3.614,00	07/03/2018	0016744/18	6151	03/06/2019	542,10	06/05/2018	393	0	393
COOPERATIVA SOC. TRAGITTI SOC.C	02128900400	121	10/05/2018	4.164,72	14/05/2018	0035054/18	6156	03/06/2019	594,96	13/07/2018	325	0	325
CONGREG. PICCOLE SUORE MISSIONA	00413630062	A169	31/03/2018	3.007,45	12/04/2018	0026747/18	4602	17/04/2019	451,12	11/06/2018	310	0	310
COOPERATIVA SOC. TRAGITTI SOC.C	02128900400	99	17/04/2018	4.727,52	18/04/2018	0028629/18	6156	03/06/2019	675,36	17/06/2018	351	0	351
UNIVERSO SALUTE S.R.L.	04052520717	FE/2018/201	31/03/2018	12.603,40	12/04/2018	0027065/18	6564	12/06/2019	1.890,51	11/06/2018	366	0	366

Ragione Sociale Form	Partita Iva Form	Numero Doc	Data Doc	Importo registrazione	Data Prot.	Numero Prot.	Numero Prot.	Data trasmissione pagamento	Importo scadenza	Data Scadenza	gg netti	gg totali
VUZA MARIA & C S.A.S.	01107760686	20E	11/04/2018	17.348,93	12/04/2018	0027072/18	0027072/18	31/05/2019	2.972,17	11/06/2018	354	354
VUZA MARIA & C S.A.S.	01107760686	20E	11/04/2018	17.348,93	12/04/2018	0027072/18	0027072/18	31/05/2019	168,25	11/06/2018	354	354
ITALIAN HOSPITAL GROUP	06703461001	2018/10/L1	31/05/2018	4.001,00	06/06/2018	0041507/18	0041507/18	03/06/2019	600,15	05/08/2018	302	302
KOS CARE S.R.L. (EX IST. RIAB.	01148190547	68/SM	31/05/2018	1.048,08	07/06/2018	0041875/18	0041875/18	03/06/2019	157,21	06/08/2018	301	301
COLAROSI ROBERTO & C. SAS	011164580688	FATTPA 6_18	10/04/2018	9.731,12	19/04/2018	0029142/18	0029142/18	15/05/2019	2.099,22	18/06/2018	331	331
COLAROSI ROBERTO & C. SAS	011164580688	FATTPA 6_18	10/04/2018	9.731,12	19/04/2018	0029142/18	0029142/18	15/05/2019	101,08	18/06/2018	331	331
UNIVERSO SALUTE S.R.L.	04052520717	FE/2018/381	31/05/2018	12.603,40	08/06/2018	0042600/18	0042600/18	12/06/2019	1.890,51	07/08/2018	309	309
COOPERATIVA SOC. TRAGITTI SOC.C	02128900400	150	05/06/2018	4.305,42	08/06/2018	0042658/18	0042658/18	03/05/2019	615,06	07/08/2018	300	300
BLEU SRL RADIOLOGIA	01214661009	FATTPA 33_18	12/04/2018	4.320,97	13/04/2018	0027435/18	0027435/18	24/06/2019	1.211,79	12/06/2018	377	377
BLEU SRL RADIOLOGIA	01214661009	FATTPA 35_18	12/04/2018	285,23	13/04/2018	0027466/18	0027466/18	24/06/2019	57,02	12/06/2018	377	377
BLEU SRL RADIOLOGIA	01214661009	FATTPA 36_18	12/04/2018	1.041,45	13/04/2018	0027447/18	0027447/18	24/06/2019	265,33	12/06/2018	377	377
GNOSIS S.C.R.L.	03919071005	FATTPA 14_18	05/06/2018	4.629,59	06/06/2018	0041501/18	0041501/18	31/05/2019	661,37	05/08/2018	299	299
SOGGIORNO MADRE CABRINI S.R.L.	00577510456	FaiPAM 89/1	31/05/2018	2.402,00	07/06/2018	0041884/18	0041884/18	17/05/2019	2.402,00	06/08/2018	284	284
VIVISOL S.R.L.	02422300968	5018105285	28/02/2018	220,48	19/03/2018	0020174/18	0020174/18	15/05/2019	212,00	18/05/2018	362	362
FONDAZIONE GRUBER ONLUS	03400751206	40/PA/2018	20/04/2018	5.975,20	20/04/2018	0029436/18	0029436/18	31/05/2019	896,28	19/06/2018	346	346
FISIOTER S.A.S.	00944790682	19P	31/05/2018	31.816,91	09/06/2018	0042766/18	0042766/18	09/05/2019	5.019,41	08/08/2018	274	274
FISIOTER S.A.S.	00944790682	19P	31/05/2018	31.816,91	09/06/2018	0042766/18	0042766/18	09/05/2019	32,60	08/08/2018	274	274
FISIOTER S.A.S.	00944790682	19P	31/05/2018	31.816,91	09/06/2018	0042766/18	0042766/18	09/05/2019	81,75	08/08/2018	274	274
FISIOTER S.A.S.	00944790682	19P	31/05/2018	31.816,91	09/06/2018	0042766/18	0042766/18	09/05/2019	705,37	08/08/2018	274	274
VILLA SERENA DR.L.PETRUZZI S.R	01220790685	VA-200	03/07/2018	176.441,58	06/07/2018	0051230/18	0051230/18	15/04/2019	69.452,32	04/09/2018	223	223
VILLA SERENA DR.L.PETRUZZI S.R	01220790685	VA-200	03/07/2018	176.441,58	06/07/2018	0051230/18	0051230/18	15/04/2019	62.418,15	04/09/2018	223	223
VILLA SERENA DR.L.PETRUZZI S.R	01220790685	VA-200	03/07/2018	176.441,58	06/07/2018	0051230/18	0051230/18	15/04/2019	23.474,30	04/09/2018	223	223
VILLA SERENA DR.L.PETRUZZI S.R	01220790685	VA-200	03/07/2018	176.441,58	06/07/2018	0051230/18	0051230/18	15/04/2019	12.415,67	04/09/2018	223	223
SOGEPI S.R.L.	00351140603	22/5	28/02/2018	3.612,00	06/07/2018	0019725/18	0019725/18	14/06/2019	8.681,14	04/09/2018	283	283
ITALIAN HOSPITAL GROUP	06703461001	2018/8/L1	30/04/2018	3.872,00	08/05/2018	0033248/18	0033248/18	31/05/2019	212,85	18/05/2018	378	378
FISIOTER S.A.S.	00944790682	34P	29/06/2018	32.915,03	07/07/2018	0051778/18	0051778/18	09/05/2019	906,75	07/07/2018	331	331
FISIOTER S.A.S.	00944790682	34P	29/06/2018	32.915,03	07/07/2018	0051778/18	0051778/18	09/05/2019	5.198,09	05/09/2018	246	246
FISIOTER S.A.S.	00944790682	34P	29/06/2018	32.915,03	07/07/2018	0051778/18	0051778/18	09/05/2019	346,69	05/09/2018	246	246
FISIOTER S.A.S.	00944790682	34P	29/06/2018	32.915,03	07/07/2018	0051778/18	0051778/18	09/05/2019	76,64	05/09/2018	246	246
FISIOTER S.A.S.	00944790682	34P	29/06/2018	32.915,03	07/07/2018	0051778/18	0051778/18	09/05/2019	87,95	05/09/2018	246	246
SOGEPI S.R.L.	00351140603	78/5	30/06/2018	3.870,00	06/07/2018	0050897/18	0050897/18	31/05/2019	580,50	04/09/2018	269	269

825

826

Ragione Sociale Form	Partita Iva Form	Numero Doc	Data Doc	Importo registrazione	Data Prot.	Numero Prot.	Numero mandato	Data trasmissione pagamento	Importo scadenza	Data Scadenza	gg netti	gg Blocco	gg totali
SOGEPi S.R.L.	00351140603	82/S	30/06/2018	3.870,00	06/07/2018	0051285/18	6144	31/05/2019	580,50	04/09/2018	269	0	269
SOGEPi S.R.L.	00351140603	84/S	30/06/2018	3.870,00	06/07/2018	0050874/18	6144	31/05/2019	580,50	04/09/2018	269	0	269
PROV. RELIG. SS. APOSTOLI PIET	01105681009	00191/00002 1/18	31/03/2018	6.249,72	12/04/2018	0026737/18	6147	03/06/2019	1.027,35	11/06/2018	357	0	357
PROV. RELIG. SS. APOSTOLI PIET	01105681009	00192/00002 1/18	31/03/2018	1.381,90	12/04/2018	0027101/18	6147	03/06/2019	214,21	11/06/2018	357	0	357
BLEU SRL RADIOLOGIA	01214561009	FATTPA 47_18	15/05/2018	25.197,17	16/05/2018	0035786/18	6920	24/06/2019	4.079,59	15/07/2018	344	0	344
SOGEPi S.R.L.	00351140603	55/S	30/04/2018	3.870,00	08/05/2018	0033277/18	6144	31/05/2019	580,50	07/07/2018	328	0	328
FONDAZIONE GRUBER ONLUS	03400751206	27/PA/2018	07/03/2018	5.531,00	08/03/2018	0017145/18	6142	31/05/2019	829,65	07/05/2018	389	0	389
EQUIPE S.R.L.	01265350429	FATTPA 22_18	26/06/2018	4.148,00	27/06/2018	0048154/18	6083	30/05/2019	170,00	26/08/2018	277	0	277
PROV. RELIG. SS. APOSTOLI PIET	01105681009	00132/00002 1/18	28/02/2018	8.968,39	09/03/2018	0017655/18	6147	03/06/2019	2.251,98	08/05/2018	391	0	391
PROV. RELIG. SS. APOSTOLI PIET	01105681009	00133/00002 1/18	28/02/2018	3.363,30	09/03/2018	0017718/18	6147	03/06/2019	820,57	08/05/2018	391	0	391
PROV. RELIG. SS. APOSTOLI PIET	01105681009	00134/00002 1/18	28/02/2018	20,66	09/03/2018	0017628/18	6147	03/06/2019	4,86	08/05/2018	391	0	391
ATS DELLA CITTA' METROPOLITAN	09320520969	466-777	25/05/2018	871,34	16/06/2018	0044898/18	4842	02/05/2019	871,34	15/08/2018	260	0	260
LINDE MEDICALE S.R.L.	01550070617	18/308665	31/03/2018	1.020,24	07/04/2018	0025256/18	4948	03/05/2019	981,00	06/06/2018	331	0	331
UNIVERSO SALUTE S.R.L.	04052520717	FE/2018/224	31/03/2018	9.410,42	13/04/2018	0027463/18	6564	12/06/2019	1.411,56	12/06/2018	365	0	365
SUORE OSPEDALIERE	01045701008	41/L	31/03/2018	4.760,00	13/04/2018	0027469/18	6143	31/05/2019	714,00	12/06/2018	353	0	353
LINDE MEDICALE S.R.L.	01550070617	18/311239	31/03/2018	1.747,57	07/04/2018	0025305/18	4949	03/05/2019	1.512,33	06/06/2018	331	0	331
LINDE MEDICALE S.R.L.	01550070617	18/311239	31/03/2018	1.747,57	07/04/2018	0025305/18	4949	03/05/2019	168,03	06/06/2018	331	0	331
UNIVERSO SALUTE S.R.L.	04052520717	FE/2017/144	30/11/2017	9.093,17	19/06/2018	0045605/18	6565	12/06/2019	1.363,98	18/08/2018	298	0	298
FASTWEB ITALIA S.P.A.	12878470157	PAE0019685	30/06/2018	3.500,23	06/07/2018	0051070/18	4509	16/04/2019	940,16	04/09/2018	224	0	224
FASTWEB ITALIA S.P.A.	12878470157	PAE0019685	30/06/2018	3.500,23	06/07/2018	0051070/18	4509	16/04/2019	1.928,88	04/09/2018	224	0	224
CELIAFood SRLS	02060840689	37/PA	30/04/2018	43.680,41	10/05/2018	0034120/18	6867	21/06/2019	163,49	09/07/2018	347	0	347
VIVISOL S.R.L.	02422300968	5018114520	30/04/2018	308,67	10/05/2018	0034148/18	5522	15/05/2019	296,80	09/07/2018	310	0	310
SOGGIORNO MADRE CABRINI S.R.L.	00577510456	FaiPAM 123/1	30/06/2018	7.202,00	06/07/2018	0050928/18	5603	17/05/2019	6.722,00	04/09/2018	255	0	255
GNOSIS S.C.R.L.	03919071005	FATTPA 9_18	05/04/2018	4.629,59	06/04/2018	0024971/18	6146	31/05/2019	661,37	05/06/2018	360	0	360
LINDE MEDICALE S.R.L.	01550070617	18/317843	31/05/2018	462,24	07/06/2018	0041885/18	4949	03/05/2019	400,01	06/08/2018	270	0	270
LINDE MEDICALE S.R.L.	01550070617	18/318909	31/05/2018	1.165,05	07/06/2018	0041870/18	4949	03/05/2019	1.008,21	06/08/2018	270	0	270
FISIOTER S.A.S.	00944790682	12P	30/03/2018	29.314,11	09/04/2018	0025836/18	5249	09/05/2019	4.260,72	08/06/2018	335	0	335
FISIOTER S.A.S.	00944790682	12P	30/03/2018	29.314,11	09/04/2018	0025836/18	5249	09/05/2019	40,83	08/06/2018	335	0	335

Ragione Sociale Forn	Partita Iva Forn	Numero Doc	Data Doc	importo registrazione	Data Prot	Numero Prot	Numero mandato	Data trasmissione pagamento	Importo scadenza	Data Scadenza	gg netti	gg Blocco	gg totali
FISIOTER S.A.S.	00944790682	12P	30/03/2018	29.314,11	09/04/2018	0025836/18	5249	09/05/2019	126,46	08/06/2018	335	0	335
FISIOTER S.A.S.	00944790682	12P	30/03/2018	29.314,11	09/04/2018	0025836/18	5249	09/05/2019	407,86	08/06/2018	335	0	335
CENTRO FIOCHINESITERAPICO DE	01103910681	5/E	03/04/2018	21.767,64	09/04/2018	0025825/18	5673	21/05/2019	3.006,95	08/06/2018	347	0	347
CENTRO FIOCHINESITERAPICO DE	01103910681	5/E	03/04/2018	21.767,64	09/04/2018	0025825/18	5673	21/05/2019	334,38	08/06/2018	347	0	347
CENTRO FIOCHINESITERAPICO DE	01103910681	5/E	03/04/2018	21.767,64	09/04/2018	0025825/18	5673	21/05/2019	89,95	08/06/2018	347	0	347
SERENITY HOUSE EAGLES SRL CASA	01382420410	200/E	30/04/2018	6.722,00	09/05/2018	0033816/18	6155	03/06/2019	1.008,30	08/07/2018	330	0	330
FISIOTER S.A.S.	00944790682	14P	30/04/2018	28.350,14	09/05/2018	0033710/18	5249	09/05/2019	3.763,96	08/07/2018	305	0	305
FISIOTER S.A.S.	00944790682	14P	30/04/2018	28.350,14	09/05/2018	0033710/18	5249	09/05/2019	83,70	08/07/2018	305	0	305
FISIOTER S.A.S.	00944790682	14P	30/04/2018	28.350,14	09/05/2018	0033710/18	5249	09/05/2019	102,22	08/07/2018	305	0	305
FISIOTER S.A.S.	00944790682	14P	30/04/2018	28.350,14	09/05/2018	0033710/18	5249	09/05/2019	102,13	08/07/2018	305	0	305
FISIOTER S.A.S.	00944790682	14P	30/04/2018	28.350,14	09/05/2018	0033710/18	5249	09/05/2019	495,67	08/07/2018	305	0	305
CENTRO FIOCHINESITERAPICO DE	01103910681	15/E	04/07/2018	21.678,42	10/07/2018	0052268/18	5673	21/05/2019	3.048,23	08/09/2018	255	0	255
CENTRO FIOCHINESITERAPICO DE	01103910681	15/E	04/07/2018	21.678,42	10/07/2018	0052268/18	5673	21/05/2019	347,55	08/09/2018	255	0	255
CENTRO FIOCHINESITERAPICO DE	01103910681	15/E	04/07/2018	21.678,42	10/07/2018	0052268/18	5673	21/05/2019	122,16	08/09/2018	255	0	255
VUZA MARIA & C.S.A.S.	01107760686	37E	09/07/2018	16.961,94	10/07/2018	0052172/18	6141	31/05/2019	2.566,08	08/09/2018	265	0	265
VUZA MARIA & C.S.A.S.	01107760686	37E	09/07/2018	16.961,94	10/07/2018	0052172/18	6141	31/05/2019	233,50	08/09/2018	265	0	265
COOPERATIVA ARL RAYMOND	05910831006	88	30/06/2018	4.063,50	10/07/2018	0052227/18	7122	26/06/2019	580,50	08/09/2018	291	0	291
COOPERATIVA ARL RAYMOND	05910831006	57	30/04/2018	4.063,50	23/05/2018	0037634/18	7122	26/06/2019	580,50	22/07/2018	339	0	339
VUZA MARIA & C.S.A.S.	01107760686	24E	07/05/2018	16.805,48	08/05/2018	0033390/18	6141	31/05/2019	2.907,27	07/07/2018	328	0	328
VUZA MARIA & C.S.A.S.	01107760686	24E	07/05/2018	16.805,48	08/05/2018	0033390/18	6141	31/05/2019	123,03	07/07/2018	328	0	328
VUZA MARIA & C.S.A.S.	01107760686	24E	07/05/2018	16.805,48	08/05/2018	0033390/18	6141	31/05/2019	28,17	07/07/2018	328	0	328
4R SNC STUDIO DI RADIOLOGIA ME	01339250688	V40000006	02/07/2018	6.169,15	06/07/2018	0050879/18	6616	12/06/2019	1.020,30	04/09/2018	281	0	281
4R SNC STUDIO DI RADIOLOGIA ME	01339250688	V40000006	02/07/2018	6.169,15	06/07/2018	0050879/18	6616	12/06/2019	15,99	04/09/2018	281	0	281
4R SNC STUDIO DI RADIOLOGIA ME	01339250688	V40000006	02/07/2018	6.169,15	06/07/2018	0050879/18	6616	12/06/2019	142,63	04/09/2018	281	0	281
ST.CONSULENZA AZ. DR.GABRIELE	01647400678	NCE	11/07/2018	10.723,48	12/07/2018	0053044/18	5693	21/05/2019	-8.789,74	10/09/2018	253	0	253
ASL 02 LANCIANO-VASTO-CHIETI	02307130696	FA/2018/557	28/06/2018	57,75	06/07/2018	0051281/18	6434	10/06/2019	57,75	04/09/2018	279	0	279
COLAROSI ROBERTO & C. SAS	01164580688	FATTPA_3_18	08/03/2018	9.546,32	19/03/2018	0020032/18	5526	15/05/2019	2.107,81	18/05/2018	362	0	362
VIGILANTES GROUP S.R.L.	01674300676	167/05	30/04/2018	5.275,59	03/05/2018	0032173/18	6088	30/05/2019	21,33	02/07/2018	332	0	332

827

228

Ragione Sociale Forn	Partita iva Forn	Numero Doc	Data Doc	importo registrazione	Data Prot.	Numero Prot.	Numero mandato	Data trasmissione pagamento	Importo scadenza	Data Scadenza	gg netti	gg Blocco	gg totali
CO.PAN SAS ISTITUTO DI FISIOLKI	00307580688	FATTPA 6_18	09/05/2018	11.893,17	14/06/2018	0044074/18	5681	21/05/2019	2.774,71	13/08/2018	281	0	281
CO.PAN SAS ISTITUTO DI FISIOLKI	00307580688	FATTPA 6_18	09/05/2018	11.893,17	14/06/2018	0044074/18	5681	21/05/2019	132,14	13/08/2018	281	0	281
LINDE MEDICALE S.R.L.	01550070617	18/307264	28/02/2018	582,52	07/03/2018	0016623/18	4949	03/05/2019	504,12	06/05/2018	362	0	362
LINDE MEDICALE S.R.L.	01550070617	18/307264	28/02/2018	582,52	07/03/2018	0016623/18	4949	03/05/2019	56,00	06/05/2018	362	0	362
PROV. RELUG. SS. APOSTOLI PIET	01105681009	00364/00002	31/05/2018	8.274,19	13/06/2018	0043803/18	6147	03/06/2019	2.559,16	12/08/2018	295	0	295
PROV. RELUG. SS. APOSTOLI PIET	01105681009	00366/00002	31/05/2018	20,66	13/06/2018	0043783/18	6147	03/06/2019	5,91	12/08/2018	295	0	295
PROV. RELUG. SS. APOSTOLI PIET	01105681009	00367/00002	31/05/2018	20,66	13/06/2018	0043896/18	6147	03/06/2019	5,91	12/08/2018	295	0	295
IST. DI RIAB. C.A.R.S.I.C.	01928070612	136	31/05/2018	4.402,00	14/06/2018	0044023/18	3729	02/04/2019	660,30	13/08/2018	232	0	232
UNIVERSO SALUTE S.R.L.	04052520717	FE/2018/413	31/05/2018	9.410,42	14/06/2018	0044476/18	6564	12/06/2019	1.411,56	13/08/2018	303	0	303
UNIVERSO SALUTE S.R.L.	04052520717	27/5	28/02/2018	3.612,00	19/03/2018	0019942/18	6144	31/05/2019	541,80	18/05/2018	378	0	378
UNIVERSO SALUTE S.R.L.	04052520717	FE/2018/313	30/04/2018	9.093,17	16/05/2018	0035744/18	6564	12/06/2019	1.363,98	15/07/2018	332	0	332
GNOSIS S.C.R.L.	03919071005	FATTPA	03/05/2018	4.480,25	04/05/2018	0032367/18	6146	31/05/2019	640,04	03/07/2018	332	0	332
KOS CARE S.R.L. (EX IST. RIAB.	01148190547	53/SM	30/04/2018	1.746,80	08/05/2018	0033333/18	6158	03/06/2019	262,02	07/07/2018	331	0	331
CELIAFOOD SRLS	02060840689	46/PA	31/05/2018	41.776,66	08/06/2018	0042436/18	6867	21/06/2019	178,16	07/08/2018	318	0	318
4R SNC STUDIO DI RADIOLOGIA ME	01339250688	V40000003	03/04/2018	6.107,33	07/04/2018	0025276/18	6616	12/06/2019	1.007,55	06/06/2018	371	0	371
4R SNC STUDIO DI RADIOLOGIA ME	01339250688	V40000003	03/04/2018	6.107,33	07/04/2018	0025276/18	6616	12/06/2019	195,06	06/06/2018	371	0	371
4R SNC STUDIO DI RADIOLOGIA ME	01339250688	V40000003	03/04/2018	6.107,33	07/04/2018	0025276/18	6616	12/06/2019	6,80	06/06/2018	371	0	371
IL PORTO - ONLUS ASSOCIAZIONE	07478130011	0000243/PA	30/04/2018	1.392,86	18/05/2018	0036629/18	6160	03/06/2019	208,93	17/07/2018	321	0	321
VIVISOL S.R.L.	02422300968	5018110084	31/03/2018	31.000,27	12/04/2018	0026767/18	5495	15/05/2019	7,56	11/06/2018	338	0	338
VIVISOL S.R.L.	02422300968	5018110089	31/03/2018	2.429,77	12/04/2018	0026793/18	5521	15/05/2019	2.102,69	11/06/2018	338	0	338
VIVISOL S.R.L.	02422300968	5018110091	31/03/2018	2.935,30	12/04/2018	0026746/18	5489	15/05/2019	2.540,16	11/06/2018	338	0	338
VIVISOL S.R.L.	02422300968	5018110092	31/03/2018	580,48	12/04/2018	0026768/18	5523	15/05/2019	428,22	11/06/2018	338	0	338
VIVISOL S.R.L.	02422300968	5018110098	31/03/2018	733,82	12/04/2018	0026750/18	5488	15/05/2019	635,04	11/06/2018	338	0	338
VIVISOL S.R.L.	02422300968	5018110099	31/03/2018	1.948,71	12/04/2018	0026756/18	5491	15/05/2019	1.686,38	11/06/2018	338	0	338
VIVISOL S.R.L.	02422300968	5018110099	31/03/2018	1.948,71	12/04/2018	0026756/18	6096	30/05/2019	187,38	11/06/2018	353	0	353

Ragione Sociale Forn	Partita Iva Forn	Numero Doc	Data Doc	Importo registrazione	Data Prot	Numero Prot	Numero mandato	Data trasmissione pagamento	Importo scadenza	Data Scadenza	EG netti	EG Blocco	EG totali
VIVISOL S.R.L.	02422300968	5018110100	31/03/2018	132,29	12/04/2018	0026808/18	5522	15/05/2019	127,20	11/06/2018	338	0	338
VIVISOL S.R.L.	02422300968	5018110102	31/03/2018	1.467,65	12/04/2018	0026819/18	5521	15/05/2019	1.270,08	11/06/2018	338	0	338
VIVISOL S.R.L.	02422300968	5018110107	31/03/2018	733,82	12/04/2018	0026803/18	5490	15/05/2019	635,04	11/06/2018	338	0	338
UNIVERSO SALUTE S.R.L.	04052520717	FE/2018/137	28/02/2018	8.458,67	23/03/2018	0021307/18	6564	12/06/2019	1.268,80	22/05/2018	386	0	386
FARMACIE COMUNALI DI MODENA SP	02747060362	000029	30/04/2018	69,95	16/05/2018	0035892/18	5542	16/05/2019	65,18	15/07/2018	305	0	305
PROV. RELIG. SS. APOSTOLI PIET	01105681009	00365/00002	31/05/2018	4.839,58	13/06/2018	0043784/18	6147	03/06/2019	1.432,14	12/08/2018	295	0	295
VIVISOL S.R.L.	02422300968	5018110110	31/03/2018	562,60	12/04/2018	0026725/18	5489	15/05/2019	486,86	11/06/2018	338	0	338
VIVISOL S.R.L.	02422300968	5018800662	31/03/2018	1.502,03	12/04/2018	0026770/18	5494	15/05/2019	1.166,69	11/06/2018	338	0	338
VIVISOL S.R.L.	02422300968	5018110106	31/03/2018	733,82	12/04/2018	0026792/18	5490	15/05/2019	635,04	11/06/2018	338	0	338
PROV. RELIG. SS. APOSTOLI PIET	01105681009	00283/00002	30/04/2018	2.338,17	12/05/2018	0034780/18	6147	03/06/2019	355,32	11/07/2018	327	0	327
PROV. RELIG. SS. APOSTOLI PIET	01105681009	00319/00002	30/04/2018	865,76	24/05/2018	0037988/18	6721	17/06/2019	865,76	23/07/2018	329	0	329
CO.PAN SAS ISTITUTO DI FISIOKI	00307580688	FATTPA 3_18	07/03/2018	11.806,56	19/03/2018	0020087/18	5681	21/05/2019	2.729,00	18/05/2018	368	0	368
CO.PAN SAS ISTITUTO DI FISIOKI	00307580688	FATTPA 3_18	07/03/2018	11.806,56	19/03/2018	0020087/18	5681	21/05/2019	45,10	18/05/2018	368	0	368
SOGEPI S.R.L.	00351140603	21/5	28/02/2018	3.612,00	19/03/2018	0020027/18	6144	31/05/2019	541,80	18/05/2018	378	0	378
COLAROSI ROBERTO & C. SAS	01164580688	FATTPA 7_18	09/05/2018	9.673,18	15/05/2018	0035299/18	5526	15/05/2019	2.234,67	14/07/2018	305	0	305
BLEU SRL RADIOLOGIA	01214661009	FATTPA											
SERENI ORIZZONTI 1 SRL	02833470301	72_18	13/07/2018	194,35	13/07/2018	0053804/18	6920	24/06/2019	49,03	11/09/2018	286	0	286
INSTRUMENTATION LABORATORY SPA	02368591208	2039/9	30/04/2018	28.222,70	17/05/2018	0036123/18	6154	03/06/2019	4.233,40	16/07/2018	322	0	322
INSTRUMENTATION LABORATORY SPA	02368591208	8100080531	12/04/2018	5.612,00	20/04/2018	0029453/18	4657	17/04/2019	4.600,00	19/06/2018	302	0	302
INSTRUMENTATION LABORATORY SPA	02368591208	8100080532	12/04/2018	5.612,00	20/04/2018	0029568/18	4657	17/04/2019	4.600,00	19/06/2018	302	0	302
INSTRUMENTATION LABORATORY SPA	02368591208	8100080533	12/04/2018	5.612,00	20/04/2018	0029559/18	4657	17/04/2019	4.600,00	19/06/2018	302	0	302
INSTRUMENTATION LABORATORY SPA	02368591208	8100080534	12/04/2018	5.612,00	20/04/2018	0029569/18	4657	17/04/2019	4.600,00	19/06/2018	302	0	302
LA GOCCIA SOC.COOP.SOCIALE	01350810543	48	31/05/2018	16.532,15	14/06/2018	0044348/18	6152	03/06/2019	2.361,73	13/08/2018	294	0	294
EG S.P.A.	12432150154	6000027038	20/03/2018	2.884,20	23/03/2018	0021134/18	6350	07/06/2019	2.622,00	22/05/2018	381	0	381

Ragione Sociale Forn	Partita Iva Forn	Numero Doc	Data Doc	importo registrazione	Data Prot.	Numero Prot.	Numero mandato	Data trasmissione pagamento	Importo scadenza	Data Scadenza	gg netti	gg Blocco	gg totali
BLEU SRL RADIOLOGIA	01214661009	FATTA 27_18	14/03/2018	26.150,44	19/03/2018	0020064/18	6920	24/06/2019	4.283,45	18/05/2018	402	0	402
SOGEPI S.R.L	00351140603	63/S	31/05/2018	3.999,00	21/06/2018	0046448/18	6144	31/05/2019	599,85	20/08/2018	284	0	284
SOGEPI S.R.L	00351140603	67/S	31/05/2018	3.999,00	21/06/2018	0046366/18	6144	31/05/2019	599,85	20/08/2018	284	0	284
SOGEPI S.R.L	00351140603	69/S	31/05/2018	3.999,00	21/06/2018	0046417/18	6144	31/05/2019	599,85	20/08/2018	284	0	284
UNIVERSO SALUTE S.R.L.	04052520717	FE/2017/10	31/10/2017	9.410,42	19/06/2018	0045581/18	6565	12/06/2019	1.411,56	18/08/2018	298	0	298
UNIVERSO SALUTE S.R.L.	04052520717	FE/2017/20	31/10/2017	15.753,75	19/06/2018	0045582/18	6565	12/06/2019	2.363,06	18/08/2018	298	0	298
MIAMED S.R.L.	02111490682	FATTA 25_18	31/05/2018	758,84	31/05/2018	0039985/18	3987	05/04/2019	622,00	30/07/2018	249	0	249
CONGREG.PICCOLE SUORE MISSIONA	00413630062	A346	30/06/2018	2.999,00	07/07/2018	0051789/18	4602	17/04/2019	449,85	05/09/2018	224	0	224
PROV. RELIG. SS. APOSTOLI PIET	01105681009	00282/00002 1/18	30/04/2018	6.218,17	12/05/2018	0034722/18	6147	03/06/2019	1.054,91	11/07/2018	327	0	327
PROV. RELIG. SS. APOSTOLI PIET	01105681009	00284/00002 1/18	30/04/2018	20,66	12/05/2018	0034685/18	6147	03/06/2019	3,10	11/07/2018	327	0	327
PROV. RELIG. SS. APOSTOLI PIET	01105681009	00285/00002 1/18	30/04/2018	20,66	12/05/2018	0034717/18	6147	03/06/2019	3,10	11/07/2018	327	0	327
ST.CONSULENZA AZ. DR.GABRIELE	01647400678	000003-2018- FE	05/07/2018	10.723,48	06/07/2018	0051100/18	5693	21/05/2019	8.789,74	04/09/2018	259	0	259
SERENI ORIZZONTI 1 SRL	02833470301	2578/9	31/05/2018	29.869,90	03/07/2018	0049959/18	6154	03/06/2019	4.480,48	01/09/2018	275	0	275
ST.CONSULENZA AZ. DR.GABRIELE	01647400678	000008-2018- NCE	13/07/2018	13.658,05	13/07/2018	0053710/18	5693	21/05/2019	-11.195,12	11/09/2018	252	0	252
ST.CONSULENZA AZ. DR.GABRIELE	01647400678	000012-2018- FE	13/07/2018	10.723,48	13/07/2018	0053722/18	5693	21/05/2019	8.789,74	11/09/2018	252	0	252
UNIVERSO SALUTE S.R.L.	04052520717	FE/2018/490	30/06/2018	9.093,17	16/07/2018	0054179/18	6564	12/06/2019	1.363,98	14/09/2018	271	0	271
LA GOCCIA SOC.COOP.SOCIALE	01350810543	61	30/06/2018	15.998,85	11/07/2018	0052601/18	6152	03/06/2019	2.285,55	09/09/2018	267	0	267
EDILIZIA ARTISTICA SAS	01587020684	3/1	11/04/2018	7.512,22	12/04/2018	0027112/18	4858	02/05/2019	6.157,56	11/06/2018	325	0	325
ATENA SRL	02232060414	1170/E	31/10/2018	47.199,60	11/11/2018	0089594/18	6145	31/05/2019	7.079,94	10/01/2019	141	0	141
UNIVERSO SALUTE S.R.L.	04052520717	FE/2018/701	31/08/2018	9.065,44	17/09/2018	0072114/18	6564	12/06/2019	1.359,82	16/11/2018	208	0	208
VUZA MARIA & C.S.A.S.	01107760686	42E	07/08/2018	16.902,83	07/08/2018	0062043/18	6141	31/05/2019	2.467,94	06/10/2018	237	0	237
VUZA MARIA & C.S.A.S.	01107760686	42E	07/08/2018	16.902,83	07/08/2018	0062043/18	6141	31/05/2019	117,95	06/10/2018	237	0	237
VUZA MARIA & C.S.A.S.	01107760686	42E	07/08/2018	16.902,83	07/08/2018	0062043/18	6141	31/05/2019	200,73	06/10/2018	237	0	237
TEVA ITALIA S.R.L.	11654150157	718056011	30/10/2018	11,88	05/11/2018	0086698/18	5575	16/05/2019	10,80	04/01/2019	132	0	132
CONGREG.PICCOLE SUORE MISSIONA	00413630062	A534	30/09/2018	2.999,00	05/10/2018	0078213/18	4602	17/04/2019	449,85	04/12/2018	134	0	134
BLEU SRL RADIOLOGIA	01214661009	FATTA 79_18	09/08/2018	25.881,53	10/08/2018	0063057/18	6920	24/06/2019	5.120,97	09/10/2018	258	0	258
BLEU SRL RADIOLOGIA	01214661009	FATTA 80_18	09/08/2018	4.445,20	10/08/2018	0063095/18	6920	24/06/2019	867,68	09/10/2018	258	0	258

Ragione Sociale Form	Partita Iva Form	Numero Doc	Data Doc	importo registrazione	Data Prot	Numero Prot	Numero mandato	Data trasmissione pagamento	Importo scadenza	Data Scadenza	gg netti	88 Blocco	gg totali
SERENI ORIZZONTI 1 SRL	02833470301	3263/9	30/06/2018	29.132,00	19/07/2018	0055525/18	6154	03/06/2019	4.369,80	17/09/2018	259	0	259
	FATTPA												
GNOSIS S.C.R.L.	03919071005	21_18	09/08/2018	4.629,59	10/08/2018	0063139/18	6146	31/05/2019	661,37	09/10/2018	234	0	234
SOGEP S.R.L.	00351140603	116/S	30/09/2018	3.741,00	17/10/2018	0081524/18	6144	31/05/2019	561,15	16/12/2018	166	0	166
SERENI ORIZZONTI 1 SRL	02833470301	5260/9	30/09/2018	32.462,00	18/10/2018	0082229/18	6154	03/06/2019	4.869,30	17/12/2018	168	0	168
SERENI ORIZZONTI 1 SRL	02833470301	4514/9	31/08/2018	33.040,00	21/09/2018	0073628/18	6154	03/06/2019	4.956,00	20/11/2018	195	0	195
CONGREG.PICCOLE SUORE MISSIONA	00413630062	A473	31/08/2018	3.098,90	12/09/2018	0070929/18	4602	17/04/2019	464,83	11/11/2018	157	0	157
LA GOCCIA SOC.COOP.SOCIALE	01350810543	71	31/07/2018	11.021,43	03/08/2018	0060985/18	6152	03/06/2019	1.574,49	02/10/2018	244	0	244
JANSSEN-CILAG S.P.A.	02707070963	8718151296	16/07/2018	116,16	19/07/2018	0055536/18	3897	04/04/2019	105,60	17/09/2018	199	0	199
COOPERATIVA SOC.TRAGITTI SOC.C	02128900400	243	13/09/2018	4.361,70	13/09/2018	0071337/18	6156	03/06/2019	623,10	12/11/2018	203	0	203
LINDE MEDICALE S.R.L.	01550070617	18/323846	31/07/2018	51,58	07/08/2018	0061866/18	4948	03/05/2019	49,60	06/10/2018	209	0	209
INSTRUMENTATION LABORATORY SPA	02368591208	8100097350	25/10/2018	18.544,93	26/10/2018	0084568/18	4657	17/04/2019	15.200,76	25/12/2018	113	0	113
LINDE MEDICALE S.R.L.	01550070617	18/325360	31/07/2018	515,40	07/08/2018	0061846/18	4949	03/05/2019	446,02	06/10/2018	209	0	209
LINDE MEDICALE S.R.L.	01550070617	18/326446	31/07/2018	1.323,92	07/08/2018	0061863/18	4949	03/05/2019	1.145,70	06/10/2018	209	0	209
SERENITY HOUSE EAGLES SRL CASA	01382420410	478/E	30/09/2018	6.722,00	06/10/2018	0078504/18	6155	03/06/2019	1.008,30	05/12/2018	180	0	180
LINDE MEDICALE S.R.L.	01550070617	18/328006	31/08/2018	1.376,88	07/09/2018	0069540/18	4949	03/05/2019	1.191,53	06/11/2018	178	0	178
VIVISOL S.R.L.	02422300968	5018128502	31/07/2018	176,38	09/08/2018	0062658/18	5522	15/05/2019	169,60	08/10/2018	219	0	219
VIVISOL S.R.L.	02422300968	5018142491	31/10/2018	220,48	13/11/2018	0090366/18	5522	15/05/2019	212,00	12/01/2019	123	0	123
VIVISOL S.R.L.	02422300968	5018142493	31/10/2018	6.158,44	13/11/2018	0090286/18	5522	15/05/2019	5.921,58	12/01/2019	123	0	123
VIVISOL S.R.L.	02422300968	5018142494	31/10/2018	1.153,51	13/11/2018	0090316/18	5523	15/05/2019	850,95	12/01/2019	123	0	123
CONGREG.PICCOLE SUORE MISSIONA	00413630062	A419	31/07/2018	3.098,90	10/08/2018	0063111/18	4602	17/04/2019	464,83	09/10/2018	190	0	190
UNIVERSO SALUTE S.R.L.	04052520717	FE/2018/566	31/07/2018	9.513,29	10/08/2018	0063218/18	6564	12/06/2019	1.426,99	09/10/2018	246	0	246
UNIVERSO SALUTE S.R.L.	04052520717	FE/2018/612	31/07/2018	9.435,53	13/08/2018	0063536/18	6564	12/06/2019	1.415,33	12/10/2018	243	0	243
UNIVERSO SALUTE S.R.L.	04052520717	FE/2018/628	31/07/2018	225,76	21/08/2018	0064710/18	6564	12/06/2019	-225,76	20/10/2018	235	0	235
COLAROSI ROBERTO & C. SAS	01164580688	FATTPA											
CO.PAN SAS ISTITUTO DI FISIOKI	00307580688	13_18	05/09/2018	3.406,33	07/09/2018	0069412/18	5526	15/05/2019	517,87	06/11/2018	190	0	190
CO.PAN SAS ISTITUTO DI FISIOKI	00307580688	FATTPA											
CO.PAN SAS ISTITUTO DI FISIOKI	00307580688	11_18	06/09/2018	6.387,19	08/09/2018	0069677/18	5681	21/05/2019	1.004,29	07/11/2018	195	0	195
CO.PAN SAS ISTITUTO DI FISIOKI	00307580688	FATTPA											
CO.PAN SAS ISTITUTO DI FISIOKI	00307580688	11_18	06/09/2018	6.387,19	08/09/2018	0069677/18	5681	21/05/2019	23,01	07/11/2018	195	0	195



832

Regione Sociale Forn	Partita iva Forn	Numero Doc	Data Doc	importo registrazione	Data Prot.	Numero Prot.	Numero mandato	Data trasmissione pagamento	Importo scadenza	Data Scadenza	gg netti	gg Blocco	gg totall
BILEU SRL RADIOLOGIA	01214661009	FATTPA 90_18	10/09/2018	22.474,86	12/09/2018	0070570/18	6920	24/06/2019	4.807,11	11/11/2018	225	0	225
OTTOPHARMA SRL	02457060032	00114180134 1	06/08/2018	5.648,50	07/08/2018	0061848/18	6535	11/06/2019	15,00	06/10/2018	248	0	248
SAN STEF.AR ABRUZZO SOC. COOP.	02014620682	487/20	31/10/2018	94.478,37	07/11/2018	0087798/18	6722	17/06/2019	27.598,65	06/01/2019	162	0	162
SAN STEF.AR ABRUZZO SOC. COOP.	02014620682	488/20	31/10/2018	832,20	07/11/2018	0088090/18	6722	17/06/2019	243,10	06/01/2019	162	0	162
SAN STEF.AR ABRUZZO SOC. COOP.	02014620682	489/20	31/10/2018	8.553,06	07/11/2018	0088093/18	6722	17/06/2019	2.498,49	06/01/2019	162	0	162
SAN STEF.AR ABRUZZO SOC. COOP.	02014620682	490/20	31/10/2018	52.777,87	07/11/2018	0087795/18	6722	17/06/2019	15.417,26	06/01/2019	162	0	162
DIM S.R.L. IMPIANTI DI ALLARME	01453210682	435	14/11/2018	732,00	15/11/2018	0091420/18	3707	02/04/2019	600,00	14/01/2019	78	0	78
4R SNC STUDIO DI RADIOLOGIA ME	01339250688	V40000008	06/09/2018	5.733,56	08/09/2018	0069585/18	6616	12/06/2019	827,20	07/11/2018	217	0	217
4R SNC STUDIO DI RADIOLOGIA ME	01339250688	V40000008	06/09/2018	5.733,56	08/09/2018	0069585/18	6616	12/06/2019	148,21	07/11/2018	217	0	217
TEOFARMA S.R.L.	01423300183	6899/PA	09/11/2018	11,22	19/11/2018	0092505/18	4446	16/04/2019	10,20	18/01/2019	88	0	88
LINDE MEDICALE S.R.L.	01550070617	18/336974	31/10/2018	98,38	09/11/2018	0089157/18	4948	03/05/2019	94,60	08/01/2019	115	0	115
LINDE MEDICALE S.R.L.	01550070617	18/338125	31/10/2018	629,12	09/11/2018	0089053/18	4949	03/05/2019	544,43	08/01/2019	115	0	115
LINDE MEDICALE S.R.L.	01550070617	18/339294	31/10/2018	1.535,75	09/11/2018	0089212/18	4949	03/05/2019	1.329,00	08/01/2019	115	0	115
FASTWEB ITALIA S.P.A.	12878470157	PAE0023386	31/07/2018	3.463,69	08/08/2018	0062353/18	4509	16/04/2019	910,21	07/10/2018	191	0	191
FASTWEB ITALIA S.P.A.	12878470157	PAE0023386	31/07/2018	3.463,69	08/08/2018	0062353/18	4509	16/04/2019	1.928,88	07/10/2018	191	0	191
AMGEN S.R.L.	10051170156	0931667163	27/09/2018	314,16	27/09/2018	0075330/18	3760	02/04/2019	285,60	26/11/2018	127	0	127
SERENI ORIZZONTI 1 SRL	02833470301	4100/9	31/07/2018	33.544,00	25/08/2018	0065470/18	6154	03/06/2019	5.031,60	24/10/2018	222	0	222
DR. SCHAR AG/SPA	00605750215	18056770	14/09/2018	144,01	16/10/2018	0081309/18	3989	05/04/2019	130,92	15/12/2018	111	0	111
ITALIAN HOSPITAL GROUP	06703461001	2018/20/11	31/10/2018	3.872,00	07/11/2018	0087716/18	6151	03/06/2019	580,80	06/01/2019	148	0	148
JOHNSON & JOHNSON MEDICAL SPA	08082461008	18139203	23/07/2018	2.017,33	25/07/2018	0057593/18	5382	13/05/2019	1.939,74	23/09/2018	232	0	232
PROV. RELIG. SS. APOSTOLI PIET	01105681009	00543/00002 1/18	31/07/2018	8.239,42	10/08/2018	0063144/18	6147	03/06/2019	1.309,59	09/10/2018	237	0	237
UNIVERSO SALUTE S.R.L.	04052520717	FE/2018/799	30/09/2018	9.118,28	17/10/2018	0081707/18	6564	12/06/2019	1.367,74	16/12/2018	178	0	178
COOPERATIVA SOC. TRAGITTI SOC.C	02128900400	313	07/11/2018	4.361,70	08/11/2018	0088560/18	6156	03/06/2019	623,10	07/01/2019	147	0	147
SERENITY HOUSE EAGLES SRL CASA	01382420410	541/E	31/10/2018	6.946,00	11/11/2018	0089593/18	6155	03/06/2019	1.041,90	10/01/2019	144	0	144
UNIVERSO SALUTE S.R.L.	04052520717	FE/2018/847	31/10/2018	9.435,53	19/11/2018	0092650/18	6564	12/06/2019	1.415,33	18/01/2019	145	0	145
ASCOPIAVE ENERGIE S.P.A.	03196080240	255556	17/10/2018	43,08	24/10/2018	0083744/18	4031	08/04/2019	35,32	23/12/2018	106	0	106

Ragione Sociale Form	Partita Iva Form	Numero Doc	Data Doc	importo registrazione	Data Prot.	Numero Prot	Numero mandato	Data trasmissione pagamento	Importo scadenza	Data Scadenza	gg netti	gg Blocco	gg totali
VIVISOL S.R.L.	02422300968	5018135910 FATTPA 14_18	17/09/2018	199,37	09/10/2018	0079383/18	6096	30/05/2019	-191,70	08/12/2018	173	0	173
COLAROSI ROBERTO & C. SAS	01164580688	00669/00002 1/18	09/10/2018	9.053,50	12/10/2018	0080430/18	5526	15/05/2019	1.790,39	11/12/2018	155	0	155
PROV. RELIG. SS. APOSTOLI PIET	01105681009	00670/00002 1/18	30/09/2018	10.413,42	11/10/2018	0080112/18	6147	03/06/2019	3.158,27	10/12/2018	175	0	175
PROV. RELIG. SS. APOSTOLI PIET	01105681009	1/18	30/09/2018	2.319,64	11/10/2018	0080116/18	6147	03/06/2019	667,46	10/12/2018	175	0	175
CELIAFOOD SRLS	02060840689	80/PA	29/09/2018	43.119,88	11/10/2018	0079844/18	6867	21/06/2019	65,77	10/12/2018	193	0	193
UNIVERSO SALUTE S.R.L.	04052520717	FE/2018/884	31/10/2018	9.435,53	21/11/2018	0093445/18	6564	12/06/2019	1.415,33	20/01/2019	143	0	143
GNOSIS S.C.R.L.	03919071005	FATTPA 30_18	21/11/2018	4.629,59	21/11/2018	0093645/18	6146	31/05/2019	663,37	20/01/2019	131	0	131
ACA S.P.A AZIENDA CONSORTILE A ENGINEERING INGEGNERIA	01318460688	01500201800 00306700	03/10/2018	139.180,56	17/10/2018	0081705/18	4703	18/04/2019	126.527,78	16/12/2018	123	0	123
INFORMA COOPERATIVA ARL RAYMOND GLEDHI	05724831002	2018904680 147	31/10/2018	122.000,00	15/11/2018	0091111/18	4798	18/04/2019	100.000,00	14/01/2019	94	0	94
COOPERATIVA ARL RAYMOND GLEDHI	05910831006	147	31/10/2018	4.198,95	19/11/2018	0092665/18	7122	26/06/2019	599,85	18/01/2019	159	0	159
P.A. MANOPPELO SOCCORSO	05910831006	148	31/10/2018	4.198,95	19/11/2018	0092647/18	7122	26/06/2019	599,85	18/01/2019	159	0	159
P.A. MANOPPELO SOCCORSO	90003420685	11/2018	07/11/2018	2.558,04	28/11/2018	0095612/18	4443	16/04/2019	2.558,04	27/01/2019	79	0	79
P.A. MANOPPELO SOCCORSO	90003420685	10/2018	04/10/2018	2.879,04	28/11/2018	0095610/18	4443	16/04/2019	2.879,04	27/01/2019	79	0	79
IMMUCOR ITALIA S.P.A.	09412650153	350_460_180 07824	19/11/2018	654,65	20/11/2018	0092975/18	5401	13/05/2019	536,60	19/01/2019	114	0	114
IMMUCOR ITALIA S.P.A.	09412650153	350_460_180 07825	19/11/2018	395,28	20/11/2018	0092989/18	5401	13/05/2019	324,00	19/01/2019	114	0	114
IST. DI RIAB. C.A.R.S.I.C.	01928070612	245	31/08/2018	4.402,00	21/09/2018	0073545/18	3728	02/04/2019	3.741,70	20/11/2018	133	0	133
IST. DI RIAB. C.A.R.S.I.C.	01928070612	245	31/08/2018	4.402,00	21/09/2018	0073545/18	3729	02/04/2019	660,30	20/11/2018	133	0	133
CENTRO FISIOCINESITERAPICO DE	01103910681	20/E	10/10/2018	19.484,65	23/10/2018	0083331/18	5673	21/05/2019	2.781,95	22/12/2018	150	0	150
CENTRO FISIOCINESITERAPICO DE	01103910681	20/E	10/10/2018	19.484,65	23/10/2018	0083331/18	5673	21/05/2019	270,03	22/12/2018	150	0	150
CENTRO FISIOCINESITERAPICO DE	01103910681	20/E	10/10/2018	19.484,65	23/10/2018	0083331/18	5673	21/05/2019	49,00	22/12/2018	150	0	150
VILLA SERENA DR.L.PETRUZZI S.R	01220790685	VA-235	03/08/2018	181.093,32	06/08/2018	0061341/18	4399	15/04/2019	68.889,32	05/10/2018	192	0	192
VILLA SERENA DR.L.PETRUZZI S.R	01220790685	VA-235	03/08/2018	181.093,32	06/08/2018	0061341/18	4399	15/04/2019	62.981,15	05/10/2018	192	0	192
VILLA SERENA DR.L.PETRUZZI S.R	01220790685	VA-235	03/08/2018	181.093,32	06/08/2018	0061341/18	6661	14/06/2019	49.222,85	05/10/2018	252	0	252
ARIOHUNTLEIGH S.P.A.	04749361004	91802823	30/08/2018	21.915,36	12/09/2018	0070468/18	6846	20/06/2019	17.873,59	11/11/2018	221	0	221
ARIOHUNTLEIGH S.P.A.	04749361004	91802824	30/08/2018	1.791,12	12/09/2018	0070423/18	4942	03/05/2019	1.460,79	11/11/2018	173	0	173
LINDE MEDICALE S.R.L.	01550070617	18/328721	31/08/2018	51,58	07/09/2018	0069488/18	4948	03/05/2019	49,60	06/11/2018	178	0	178
BLEU SRL RADIOLOGIA	01214661009	FATTPA 81_18	09/08/2018	189,65	10/08/2018	0063061/18	6920	24/06/2019	39,10	09/10/2018	258	0	258

833

834

Ragione Sociale Forn	Partita Iva Forn	Numero Doc	Data Doc	Importo registrazione	Data Prot	Numero Prot	Numero mandato	Data trasmissione pagamento	Importo scadenza	Data Scadenza	gg netti	gg Blocco	gg totali
ENGINEERING INGEGNERIA INFORMA	05724831002	2018904191	30/09/2018	29.890,00	18/10/2018	0081981/18	4798	18/04/2019	3.375,00	17/12/2018	122	0	122
GESTI-VAR SRL	02009600590	89	31/10/2018	2.453,00	07/11/2018	0087861/18	6159	03/06/2019	367,95	06/01/2019	148	0	148
FRESENIUS MEDICAL CARE ITALIA	00931170195	2110433255	18/10/2018	660,61	19/10/2018	0082604/18	3874	03/04/2019	318,40	18/12/2018	106	0	106
FRESENIUS MEDICAL CARE ITALIA	00931170195	2110433255	18/10/2018	660,61	19/10/2018	0082604/18	3874	03/04/2019	316,80	18/12/2018	106	0	106
VIVISOL S.R.L.	02422300968	5018128504	31/07/2018	5.755,42	08/08/2018	0062342/18	5522	15/05/2019	5.534,06	07/10/2018	220	0	220
VIVISOL S.R.L.	02422300968	5018128505	31/07/2018	1.153,51	08/08/2018	0062405/18	5523	15/05/2019	850,95	07/10/2018	220	0	220
VIVISOL S.R.L.	02422300968	5018132798	31/08/2018	176,38	12/09/2018	0070611/18	5522	15/05/2019	169,60	11/11/2018	185	0	185
VIVISOL S.R.L.	02422300968	5018132801	31/08/2018	6.012,44	12/09/2018	0070713/18	5522	15/05/2019	5.781,19	11/11/2018	185	0	185
VIVISOL S.R.L.	02422300968	5018132802	31/08/2018	1.153,51	12/09/2018	0070732/18	5523	15/05/2019	945,50	11/11/2018	185	0	185
COOPERATIVA ARL RAYMOND GLEDHI	05910831006	130	30/09/2018	4.063,50	12/10/2018	0080452/18	7122	26/06/2019	580,50	11/12/2018	197	0	197
LA GOCCIA SOC.COOP.SOCIALE	01350810543	80	31/08/2018	16.887,68	12/09/2018	0070599/18	6152	03/06/2019	2.412,52	11/11/2018	204	0	204
GNOSIS S.C.R.L.	03919071005	FATPA 24_18	10/09/2018	4.629,59	12/09/2018	0070606/18	6146	31/05/2019	661,37	11/11/2018	201	0	201
FARMAFACTORING S.P.A.	07960110158	18054875	24/05/2018	4.992,00	25/05/2018	0038159/18	5808	22/05/2019	1.759,95	24/07/2018	302	0	302
SAN STEF.AR ABRUZZO SOC. COOP.	02014620682	493/20	31/10/2018	12.374,30	07/11/2018	0087814/18	6722	17/06/2019	3.614,73	06/01/2019	162	0	162
VIGILANTES GROUP S.R.L.	01674300676	360/05	31/08/2018	5.598,58	07/09/2018	0069351/18	6088	30/05/2019	22,95	06/11/2018	205	0	205
CELIAFOOD SRLS	02060840689	63/PA	31/07/2018	43.319,54	10/08/2018	0063197/18	6867	21/06/2019	182,58	09/10/2018	255	0	255
SACE FCT SPA	06560010966	2080920826	31/08/2018	9.944,91	04/09/2018	0067972/18	4239	09/04/2019	4,44	03/11/2018	157	0	157
FARM.DE BERNARDINIS ENRICO	01401220668	9-FE	27/09/2018	65,99	28/09/2018	0075764/18	5543	16/05/2019	61,27	27/11/2018	170	0	170
COOPERATIVA SOC.TRAGITTI SOC.C	02128900400	212	08/08/2018	4.361,70	09/08/2018	0062831/18	6156	03/06/2019	623,10	08/10/2018	238	0	238
VIGILANTES GROUP S.R.L.	01674300676	450/05	31/10/2018	5.490,92	08/11/2018	0088876/18	6088	30/05/2019	22,51	07/01/2019	143	0	143
PROV. RELIG. SS. APOSTOLI PIET	01105681009	00465/00002 1/18	30/06/2018	3.944,37	17/07/2018	0054732/18	6147	03/06/2019	631,64	15/09/2018	261	0	261
PROV. RELIG. SS. APOSTOLI PIET	01105681009	00466/00002 1/18	30/06/2018	5.888,20	17/07/2018	0054768/18	6147	03/06/2019	949,99	15/09/2018	261	0	261
4R SNC STUDIO DI RADIOLOGIA ME	01339250688	V40000009	03/10/2018	5.661,91	08/10/2018	0078868/18	6616	12/06/2019	786,73	07/12/2018	187	0	187
4R SNC STUDIO DI RADIOLOGIA ME	01339250688	V40000009	03/10/2018	5.661,91	08/10/2018	0078868/18	6616	12/06/2019	8,13	07/12/2018	187	0	187
4R SNC STUDIO DI RADIOLOGIA ME	01339250688	V40000009	03/10/2018	5.661,91	08/10/2018	0078868/18	6616	12/06/2019	109,80	07/12/2018	187	0	187
FISIOTER S.A.S.	00944790682	51P	29/09/2018	29.676,46	10/10/2018	0079627/18	5249	09/05/2019	4.350,29	09/12/2018	151	0	151

Ragione Sociale Form	Partita Iva Form	Numero Doc	Data Doc	Importo registrazione	Data Prot	Numero Prot	Numero Prot	Numero mandato	Data trasmissione pagamento	Importo scadenza	Data Scadenza	gg netti	gg Blocco	gg totali
FISIOTER S.A.S.	00944790682	51P	29/09/2018	29.676,46	10/10/2018	0079622/18	0079622/18	5249	09/05/2019	244,10	09/12/2018	151	0	151
FISIOTER S.A.S.	00944790682	51P	29/09/2018	29.676,46	10/10/2018	0079622/18	0079622/18	5249	09/05/2019	178,92	09/12/2018	151	0	151
HEINZ ITALIA SPA	00937220598	ITS4871	18/07/2018	602,52	25/07/2018	0057341/18	0057341/18	5407	14/05/2019	523,68	23/09/2018	233	0	233
MEDTRONIC ITALIA SPA	09238800156	1024626036	27/07/2018	8.540,00	28/07/2018	0058792/18	0058792/18	6280	06/06/2019	7.000,00	26/09/2018	253	0	253
NOVO NORDISK SPA	01260981004	5200635863	06/11/2018	132,53	07/11/2018	0087587/18	0087587/18	5405	14/05/2019	120,48	06/01/2019	128	0	128
VILLA SERENA DR.L.PETRUZZI S.R.	01220790685	VA-265	04/09/2018	178.659,27	04/09/2018	0068093/18	0068093/18	4399	15/04/2019	69.348,78	03/11/2018	163	0	163
VILLA SERENA DR.L.PETRUZZI S.R.	01220790685	VA-265	04/09/2018	178.659,27	04/09/2018	0068093/18	0068093/18	4399	15/04/2019	62.521,69	03/11/2018	163	0	163
VILLA SERENA DR.L.PETRUZZI S.R.	01220790685	VA-265	04/09/2018	178.659,27	04/09/2018	0068093/18	0068093/18	6661	14/06/2019	46.788,80	03/11/2018	223	0	223
BLEU SRL RADIOLOGIA	01214661009	FATTPA 104_18	10/10/2018	3.167,86	11/10/2018	0080064/18	0080064/18	6920	24/06/2019	988,86	10/12/2018	196	0	196
BLEU SRL RADIOLOGIA	01214661009	FATTPA 105_18	10/10/2018	306,03	11/10/2018	0080151/18	0080151/18	6920	24/06/2019	113,60	10/12/2018	196	0	196
BLEU SRL RADIOLOGIA	01214661009	FATTPA 82_18	09/08/2018	458,84	10/08/2018	0063101/18	0063101/18	6920	24/06/2019	74,49	09/10/2018	258	0	258
GIOCHEMICA SRL	04051160234	2083	11/07/2018	914,27	08/08/2018	0062436/18	0062436/18	3877	03/04/2019	283,20	07/10/2018	178	0	178
GIOCHEMICA SRL	04051160234	2083	11/07/2018	914,27	08/08/2018	0062436/18	0062436/18	3877	03/04/2019	135,00	07/10/2018	178	0	178
GIOCHEMICA SRL	04051160234	2083	11/07/2018	914,27	08/08/2018	0062436/18	0062436/18	3877	03/04/2019	331,20	07/10/2018	178	0	178
VIVISOL S.R.L.	02422300968	5018135911	17/09/2018	201,58	09/10/2018	0079393/18	0079393/18	6096	30/05/2019	-193,83	08/12/2018	173	0	173
VIVISOL S.R.L.	02422300968	5018801808	17/09/2018	1.166,69	09/10/2018	0079419/18	0079419/18	5494	15/05/2019	-1.166,69	08/12/2018	158	0	158
VIVISOL S.R.L.	02422300968	5018137410	30/09/2018	62.111,95	09/10/2018	0079463/18	0079463/18	5521	15/05/2019	59.723,03	08/12/2018	158	0	158
VIVISOL S.R.L.	02422300968	5018137411	30/09/2018	71.899,89	09/10/2018	0079392/18	0079392/18	5521	15/05/2019	69.134,51	08/12/2018	158	0	158
VIVISOL S.R.L.	02422300968	5018137412	30/09/2018	26.355,96	09/10/2018	0079429/18	0079429/18	5495	15/05/2019	25.342,27	08/12/2018	158	0	158
VIVISOL S.R.L.	02422300968	5018137413	30/09/2018	31.014,69	09/10/2018	0079426/18	0079426/18	5495	15/05/2019	29.821,82	08/12/2018	158	0	158
VIVISOL S.R.L.	02422300968	5018137414	30/09/2018	87.581,87	09/10/2018	0079434/18	0079434/18	5495	15/05/2019	84.213,34	08/12/2018	158	0	158
VIVISOL S.R.L.	02422300968	5018137415	30/09/2018	32.866,37	09/10/2018	0079462/18	0079462/18	5495	15/05/2019	31.602,28	08/12/2018	158	0	158
VIVISOL S.R.L.	02422300968	5018137416	30/09/2018	52.965,86	09/10/2018	0079446/18	0079446/18	5494	15/05/2019	50.928,71	08/12/2018	158	0	158
VIVISOL S.R.L.	02422300968	5018137417	30/09/2018	10.134,43	09/10/2018	0079398/18	0079398/18	5493	15/05/2019	9.744,64	08/12/2018	158	0	158
VIVISOL S.R.L.	02422300968	5018137418	30/09/2018	42.615,53	09/10/2018	0079454/18	0079454/18	5492	15/05/2019	40.976,47	08/12/2018	158	0	158
VIVISOL S.R.L.	02422300968	5018137420	30/09/2018	1.500,26	09/10/2018	0079427/18	0079427/18	5521	15/05/2019	1.298,31	08/12/2018	158	0	158

835

836

Ragione Sociale Forn	Partita Iva Forn	Numero Doc	Data Doc	importo registrazione	Data Prot.	Numero Prot.	Numero mandato	Data trasmissione pagamento	importo scadenza	Data Scadenza	gg netti	gg Blocco	gg totali
VIVISOL S.R.L.	02422300968	5018137422	30/09/2018	3.000,52	09/10/2018	0079423/18	5489	15/05/2019	2.596,61	08/12/2018	158	0	158
VIVISOL S.R.L.	02422300968	5018137423	30/09/2018	1.072,14	09/10/2018	0079415/18	5523	15/05/2019	790,92	08/12/2018	158	0	158
VIVISOL S.R.L.	02422300968	5018137425	30/09/2018	750,13	09/10/2018	0079416/18	5491	15/05/2019	649,15	08/12/2018	158	0	158
VIVISOL S.R.L.	02422300968	5018137426	30/09/2018	291,82	09/10/2018	0079389/18	5523	15/05/2019	215,28	08/12/2018	158	0	158
VIVISOL S.R.L.	02422300968	5018137427	30/09/2018	750,13	09/10/2018	0079390/18	5488	15/05/2019	649,15	08/12/2018	158	0	158
VIVISOL S.R.L.	02422300968	5018137427	30/09/2018	750,13	09/10/2018	0079390/18	6096	30/05/2019	72,13	08/12/2018	173	0	173
ITALIAN HOSPITAL GROUP	06703461001	2018/17/L1	30/09/2018	3.872,00	04/10/2018	0077746/18	6151	03/06/2019	580,80	03/12/2018	182	0	182
ATENA SRL	02232060414	1052/E	30/09/2018	46.352,40	10/10/2018	0079548/18	6145	31/05/2019	6.952,86	09/12/2018	173	0	173
SMITH & NEPHEW S.R.L.	00953780962	931384752	10/10/2018	1.052,55	11/10/2018	0080080/18	4199	08/04/2019	965,80	10/12/2018	119	0	119
SIAD HEALTHCARE S.P.A.	00725050157	V1807658	16/11/2018	213,50	18/11/2018	0092191/18	4953	03/05/2019	175,00	17/01/2019	106	0	106
SIAD HEALTHCARE S.P.A.	00725050157	V1807677	16/11/2018	512,40	18/11/2018	0092195/18	4953	03/05/2019	420,00	17/01/2019	106	0	106
FISIOTER S.A.S.	00944790682	42P	31/08/2018	29.903,98	08/09/2018	0069607/18	5249	09/05/2019	3.936,90	07/11/2018	183	0	183
FISIOTER S.A.S.	00944790682	42P	31/08/2018	29.903,98	08/09/2018	0069607/18	5249	09/05/2019	108,32	07/11/2018	183	0	183
FISIOTER S.A.S.	00944790682	42P	31/08/2018	29.903,98	08/09/2018	0069607/18	5249	09/05/2019	337,41	07/11/2018	183	0	183
FISIOTER S.A.S.	00944790682	42P	31/08/2018	29.903,98	08/09/2018	0069607/18	5249	09/05/2019	428,09	07/11/2018	183	0	183
VIVISOL S.R.L.	02422300968	5018137428	30/09/2018	750,13	09/10/2018	0079467/18	5488	15/05/2019	649,15	08/12/2018	158	0	158
VIVISOL S.R.L.	02422300968	5018137429	30/09/2018	750,13	09/10/2018	0079481/18	5488	15/05/2019	649,15	08/12/2018	158	0	158
VIVISOL S.R.L.	02422300968	5018137430	30/09/2018	1.744,87	09/10/2018	0079401/18	5491	15/05/2019	1.509,98	08/12/2018	158	0	158
VIVISOL S.R.L.	02422300968	5018137430	30/09/2018	1.744,87	09/10/2018	0079401/18	6096	30/05/2019	167,78	08/12/2018	173	0	173
VIVISOL S.R.L.	02422300968	5018137431	30/09/2018	176,38	09/10/2018	0079445/18	5522	15/05/2019	169,60	08/12/2018	158	0	158
VIVISOL S.R.L.	02422300968	5018137432	30/09/2018	3.000,52	09/10/2018	0079428/18	5489	15/05/2019	2.596,61	08/12/2018	158	0	158
VIVISOL S.R.L.	02422300968	5018137433	30/09/2018	1.500,26	09/10/2018	0079478/18	5521	15/05/2019	1.298,31	08/12/2018	158	0	158
VIVISOL S.R.L.	02422300968	5018137436	30/09/2018	5.824,24	09/10/2018	0079436/18	5522	15/05/2019	5.600,23	08/12/2018	158	0	158
VIVISOL S.R.L.	02422300968	5018137437	30/09/2018	750,13	09/10/2018	0079455/18	5490	15/05/2019	649,15	08/12/2018	158	0	158
VIVISOL S.R.L.	02422300968	5018137438	30/09/2018	750,13	09/10/2018	0079408/18	5490	15/05/2019	649,15	08/12/2018	158	0	158

Ragione Sociale Forn	Partita Iva Forn	Numero Doc	Data Doc	importo registrazione	Data Prot	Numero Prot	Numero mandato	Data trasmissione pagamento	Importo scadenza	Data Scadenza	gg netti	gg Blocco	gg totali
VIVISOL S.R.L.	02422300968	5018137439	30/09/2018	750,13	09/10/2018	0079447/18	5490	15/05/2019	649,15	08/12/2018	158	0	158
VIVISOL S.R.L.	02422300968	5018137439	30/09/2018	750,13	09/10/2018	0079447/18	6096	30/05/2019	72,13	08/12/2018	173	0	173
VIVISOL S.R.L.	02422300968	5018137440	30/09/2018	1.116,30	09/10/2018	0079409/18	5523	15/05/2019	823,50	08/12/2018	158	0	158
VIVISOL S.R.L.	02422300968	5018137441	30/09/2018	750,13	09/10/2018	0079410/18	5489	15/05/2019	649,15	08/12/2018	158	0	158
FASTWEB ITALIA S.P.A.	12878470157	PAE0029213	30/09/2018	3.338,38	09/10/2018	0079204/18	4509	16/04/2019	807,50	08/12/2018	129	0	129
FASTWEB ITALIA S.P.A.	12878470157	PAE0029213	30/09/2018	3.338,38	09/10/2018	0079204/18	4509	16/04/2019	1.928,88	08/12/2018	129	0	129
ATENA SRL	02232060414	928/E	31/08/2018	47.407,60	12/09/2018	0070460/18	6145	31/05/2019	7.111,14	11/11/2018	201	0	201
BLEU SRL RADIOLOGIA	01214661009	FATTPA 91_18	10/09/2018	4.091,16	12/09/2018	0070747/18	6920	24/06/2019	865,83	11/11/2018	225	0	225
BLEU SRL RADIOLOGIA	01214661009	FATTPA 92_18	10/09/2018	372,56	12/09/2018	0070697/18	6920	24/06/2019	89,52	11/11/2018	225	0	225
COOPERATIVA ARL RAYMOND GLEDHI	05910831006	138	30/09/2018	948,15	12/10/2018	0080446/18	7122	26/06/2019	135,45	11/12/2018	197	0	197
FASTWEB ITALIA S.P.A.	12878470157	PAE0026841	31/08/2018	64.125,15	04/09/2018	0068169/18	4509	16/04/2019	52.461,36	03/11/2018	164	0	164
FASTWEB ITALIA S.P.A.	12878470157	PAE0026841	31/08/2018	64.125,15	04/09/2018	0068169/18	4509	16/04/2019	100,24	03/11/2018	164	0	164
COOPERATIVA ARL RAYMOND GLEDHI	05910831006	113	31/08/2018	4.198,95	12/09/2018	0070740/18	7122	26/06/2019	599,85	11/11/2018	227	0	227
CENTRO FIOCHINESITERAPICO DE	01103910681	19/E	10/09/2018	21.283,20	15/09/2018	0071800/18	5673	21/05/2019	3.152,11	14/11/2018	188	0	188
CENTRO FIOCHINESITERAPICO DE SOGEP S.R.L.	01103910681 00351140603	19/E 106/S	10/09/2018 31/08/2018	21.283,20 3.999,00	15/09/2018 06/09/2018	0071800/18 0068875/18	5673 6144	21/05/2019 31/05/2019	206,51 599,85	14/11/2018 05/11/2018	188 207	0	207
FASTWEB ITALIA S.P.A.	12878470157	PAE0026840	31/08/2018	3.338,38	04/09/2018	0068159/18	4509	16/04/2019	807,50	03/11/2018	164	0	164
FASTWEB ITALIA S.P.A.	12878470157	PAE0026840	31/08/2018	3.338,38	04/09/2018	0068159/18	4509	16/04/2019	1.928,88	03/11/2018	164	0	164
HOSPITAL SERVICE SRL	02015500693	1349/02	31/10/2018	68.961,66	09/11/2018	0089326/18	4801	18/04/2019	3.941,62	08/01/2019	100	0	100
P.A. MANOPPELLO SOCCORSO	90003420685	09/2018	04/09/2018	3.226,00	20/09/2018	0073059/18	3690	01/04/2019	461,09	19/11/2018	133	0	133
P.A. MANOPPELLO SOCCORSO	90003420685	8/2018	04/09/2018	3.119,00	20/09/2018	0073058/18	3690	01/04/2019	3.119,00	19/11/2018	133	0	133
BLEU SRL RADIOLOGIA	01214661009	FATTPA 106_18	10/10/2018	93,16	11/10/2018	0080070/18	6920	24/06/2019	30,05	10/12/2018	196	0	196
ROSSI CLAUDIO & C. S.N.C.	01762910352	46/1	15/09/2018	138,92	12/10/2018	0080366/18	5544	16/05/2019	127,61	11/12/2018	156	0	156
VUZA MARIA & C.S.A.S.	01107760686	52E	09/10/2018	17.059,39	10/10/2018	0079686/18	6141	31/05/2019	2.572,68	09/12/2018	173	0	173
VUZA MARIA & C.S.A.S.	01107760686	52E	09/10/2018	17.059,39	10/10/2018	0079686/18	6141	31/05/2019	140,48	09/12/2018	173	0	173
VUZA MARIA & C.S.A.S.	01107760686	52E	09/10/2018	17.059,39	10/10/2018	0079686/18	6141	31/05/2019	45,42	09/12/2018	173	0	173

837

838

Ragione Sociale Form	Partita Iva Form	Numero Doc	Data Doc	Importo registrazione	Data Prot.	Numero Prot	Numero mandato	Data trasmissione pagamento	Importo scadenza	Data Scadenza	gg netti	gg Blocco	gg totali
COOPERATIVA SOC. TRAGITTI SOC.C	02128900400	273	09/10/2018	4.221,00	10/10/2018	0079668/18	6156	03/06/2019	603,00	09/12/2018	176	0	176
IL PORTO - ONLUS ASSOCIAZIONE	07478130011	0000578/PA	30/09/2018	5.969,40	15/10/2018	0080816/18	6160	03/06/2019	895,41	14/12/2018	171	0	171
CELGENE SRL	04947170967	1802052881	05/11/2018	3.937,31	08/11/2018	0088836/18	3869	03/04/2019	3.579,37	07/01/2019	86	0	86
PROV. RELIG. SS. APOSTOLI PIET	01105681009	00544/00002 1/18	31/07/2018	2.652,24	10/08/2018	0063134/18	6147	03/06/2019	404,76	09/10/2018	237	0	237
SERENITY HOUSE EAGLES SRL CASA	01382420410	422/E	31/08/2018	6.946,00	12/09/2018	0070585/18	6155	03/06/2019	1.041,90	11/11/2018	204	0	204
CELGENE SRL	04947170967	1802039656	22/08/2018	2.999,33	23/08/2018	0065250/18	3869	03/04/2019	-2.726,66	22/10/2018	163	0	163
CO.PAN SAS ISTITUTO DI FISIOKI	00307580688	FATTPA 12_18	09/10/2018	11.934,08	15/10/2018	0080815/18	5681	21/05/2019	2.599,95	14/12/2018	158	0	158
CO.PAN SAS ISTITUTO DI FISIOKI	00307580688	FATTPA 12_18	09/10/2018	11.934,08	15/10/2018	0080815/18	5681	21/05/2019	70,92	14/12/2018	158	0	158
IMMUCOR ITALIA S.P.A.	09412650153	350_460_180 07450	05/11/2018	5.856,00	07/11/2018	0088218/18	5401	13/05/2019	3.840,00	06/01/2019	127	0	127
ARIOHUNTLEIGH S.P.A.	04749361004	91802825	30/08/2018	1.480,51	12/09/2018	0070426/18	4942	03/05/2019	1.207,46	11/11/2018	173	0	173
BLEU SRL RADIOLOGIA	01214661009	FATTPA 83_18	09/08/2018	34,86	10/08/2018	0063132/18	6920	24/06/2019	7,84	09/10/2018	258	0	258
MANPOWER SRL	11947650153	2018- 2009864	24/08/2018	93,90	18/09/2018	0072582/18	5455	14/05/2019	-92,00	17/11/2018	178	0	178
TELECOM ITALIA S.P.A.	00488410010	68201810200 01403	15/10/2018	22.302,71	20/10/2018	0082691/18	4361	15/04/2019	18.280,91	19/12/2018	117	0	117
SOGEPI S.R.L.	00351140603	91/5	31/07/2018	3.999,00	28/08/2018	0065970/18	6144	31/05/2019	599,85	27/10/2018	216	0	216
SOGEPI S.R.L.	00351140603	94/5	31/07/2018	129,00	28/08/2018	0065940/18	6144	31/05/2019	19,35	27/10/2018	216	0	216
SOGEPI S.R.L.	00351140603	96/5	31/07/2018	4.001,00	28/08/2018	0065969/18	6144	31/05/2019	600,15	27/10/2018	216	0	216
VIVISOL S.R.L.	02422300968	5018131788	31/08/2018	65,19	12/09/2018	0070647/18	5495	15/05/2019	-7,53	11/11/2018	185	0	185
VIVISOL S.R.L.	02422300968	5018131788	31/08/2018	65,19	12/09/2018	0070647/18	5495	15/05/2019	-57,36	11/11/2018	185	0	185
MAGGIOLI S.P.A	02066400405	0002137143	17/09/2018	439,19	17/09/2018	0072158/18	5921	27/05/2019	359,99	16/11/2018	192	0	192
STERIS S.P.A. (EX BIOSTER)	08949110152	28173	25/09/2018	110.940,70	03/10/2018	0077341/18	4294	09/04/2019	90.935,00	02/12/2018	128	0	128
VITALAIRE ITALIA SPA	02061610792	1920024387	30/09/2018	436,55	04/10/2018	0077523/18	4951	03/05/2019	419,76	03/12/2018	151	0	151
VITALAIRE ITALIA SPA	02061610792	1920024391	30/09/2018	491,12	04/10/2018	0077524/18	4951	03/05/2019	472,23	03/12/2018	151	0	151
DIASORIN S.P.A.	13144290155	2018306370	19/07/2018	854,00	20/07/2018	0056154/18	5964	27/05/2019	700,00	18/09/2018	251	0	251
IL PORTO - ONLUS ASSOCIAZIONE	07478130011	0000514/PA	31/08/2018	6.168,38	21/09/2018	0073538/18	6160	03/06/2019	925,26	20/11/2018	195	0	195
DI NIZIO EUGENIO SRL	01527900706	E000298	31/10/2018	11.083,87	16/11/2018	0092045/18	6097	30/05/2019	4,30	15/01/2019	135	0	135

Ragione Sociale Forn	Partita Iva Forn	Numero Doc	Data Doc	Importo registrazione	Data Prot	Numero Prot	Numero mandato	Data trasmissione pagamento	Importo scadenza	Data Scadenza	gg netti	gg Blocco	gg totali
IL PORTO - ONLUS ASSOCIAZIONE	07478130011	0000447/PA	31/07/2018	6.168,38	06/08/2018	0061268/18	6160	03/06/2019	925,26	05/10/2018	241	0	241
IST. DI RIAB. C.A.R.S.I.C.	01928070612	219	31/07/2018	4.402,00	23/08/2018	0065228/18	3728	02/04/2019	3.741,70	23/10/2018	162	0	162
IST. DI RIAB. C.A.R.S.I.C.	01928070612	219	31/07/2018	4.402,00	23/08/2018	0065228/18	3729	02/04/2019	660,30	22/10/2018	162	0	162
SERENITY HOUSE EAGLES SRL CASA	01382420410	366/E	31/07/2018	6.946,00	11/08/2018	0063283/18	6155	03/06/2019	1.041,90	10/10/2018	236	0	236
ATENA SRL	02232060414	809/E	31/07/2018	47.101,20	13/08/2018	0063520/18	6145	31/05/2019	7.065,18	12/10/2018	231	0	231
STERIS S.P.A. (EX BIOSTER)	08949110152	28174	25/09/2018	3.085,12	03/10/2018	0077357/18	4294	09/04/2019	2.528,79	02/12/2018	128	0	128
FARM.DE BERNARDINIS ENRICO	01401220668	11-FE	17/11/2018	49,99	27/11/2018	0095276/18	4505	16/04/2019	46,28	26/01/2019	80	0	80
CELAFOOD SRLS	02060840689	70/PA	31/08/2018	43.217,32	12/09/2018	0070684/18	6867	21/06/2019	167,69	11/11/2018	222	0	222
DATA 4 SRL	03884530266	000092/PA	25/09/2018	2.568,10	04/10/2018	0077780/18	3698	01/04/2019	2.105,00	03/12/2018	119	0	119
MOVI SPA	11575580151	181007236	08/06/2018	3.764,80	28/09/2018	0075744/18	5636	20/05/2019	506,80	27/11/2018	174	0	174
FRESENIUS MEDICAL CARE ITALIA	00931170195	2110430701	24/09/2018	908,75	26/09/2018	0074819/18	3874	03/04/2019	378,40	25/11/2018	129	0	129
FRESENIUS MEDICAL CARE ITALIA	00931170195	2110430701	24/09/2018	908,75	26/09/2018	0074819/18	3874	03/04/2019	40,00	25/11/2018	129	0	129
FRESENIUS MEDICAL CARE ITALIA	00931170195	2110430701	24/09/2018	908,75	26/09/2018	0074819/18	3874	03/04/2019	455,40	25/11/2018	129	0	129
EQUIPE S.R.L.	01265350429	FATTPA 33_18	31/10/2018	4.294,40	07/11/2018	0087880/18	6083	30/05/2019	3.520,00	06/01/2019	144	0	144
VILLA SERENA DR.L.PETRUZZI S.R	01220790685	VA-332	05/11/2018	176.171,13	07/11/2018	0088316/18	4399	15/04/2019	64.983,76	06/01/2019	99	0	99
VILLA SERENA DR.L.PETRUZZI S.R	01220790685	VA-332	05/11/2018	176.171,13	07/11/2018	0088316/18	4399	15/04/2019	66.886,71	06/01/2019	99	0	99
VILLA SERENA DR.L.PETRUZZI S.R	01220790685	VA-332	05/11/2018	176.171,13	07/11/2018	0088316/18	6661	14/06/2019	44.300,66	06/01/2019	159	0	159
LA GOCCIA SOC.COOP.SOCIALE	01350810543	96	31/10/2018	19.020,86	09/11/2018	0089323/18	6152	03/06/2019	2.717,27	08/01/2019	146	0	146
VIVISOL S.R.L.	02422300968	5018801814	30/09/2018	27,81	09/10/2018	0079444/18	6096	30/05/2019	-27,81	08/12/2018	173	0	173
GNOSIS S.C.R.L	03919071005	FATTPA 27_18	10/10/2018	4.480,25	11/10/2018	0079914/18	6146	31/05/2019	640,04	10/12/2018	172	0	172
FISIOTER S.A.S.	00944790682	39P	31/07/2018	34.344,83	09/08/2018	0062915/18	5249	09/05/2019	6.802,17	08/10/2018	213	0	213
FISIOTER S.A.S.	00944790682	39P	31/07/2018	34.344,83	09/08/2018	0062915/18	5249	09/05/2019	338,02	08/10/2018	213	0	213
FISIOTER S.A.S.	00944790682	39P	31/07/2018	34.344,83	09/08/2018	0062915/18	5249	09/05/2019	284,84	08/10/2018	213	0	213
FISIOTER S.A.S.	00944790682	39P	31/07/2018	34.344,83	09/08/2018	0062915/18	5249	09/05/2019	275,32	08/10/2018	213	0	213
FISIOTER S.A.S.	00944790682	39P	31/07/2018	34.344,83	09/08/2018	0062915/18	5249	09/05/2019	577,02	08/10/2018	213	0	213
CO.PAN SAS ISTITUTO DI FISIOKI	00307580688	FATTPA 10_18	01/08/2018	11.567,78	09/08/2018	0062783/18	5681	21/05/2019	2.719,92	08/10/2018	225	0	225
CENTRO FISIOCINESITERAPICO DE	01103910681	18/E	07/08/2018	21.652,98	10/08/2018	0063212/18	5673	21/05/2019	3.280,17	09/10/2018	224	0	224
CENTRO FISIOCINESITERAPICO DE	01103910681	18/E	07/08/2018	21.652,98	10/08/2018	0063212/18	5673	21/05/2019	95,30	09/10/2018	224	0	224
CENTRO FISIOCINESITERAPICO DE	01103910681	18/E	07/08/2018	21.652,98	10/08/2018	0063212/18	5673	21/05/2019	70,89	09/10/2018	224	0	224
SAN STEF.AR ABRUZZO SOC. COOP.	02014620682	492/20	31/10/2018	1.454,85	07/11/2018	0088097/18	6722	17/06/2019	424,99	06/01/2019	162	0	162



840

Ragione Sociale Form	Partita Iva Form	Numero Doc	Data Doc	Importo registrazione	Data Prof.	Numero Prot.	Numero mandato	Data trasmisssky.s pagamento	Importo scadenza	Data Scadenza	gg netti	gg Blocco	gg totali
IMMUCOR ITALIA S.P.A.	09412650153	350_460_180	27/11/2018	3.206,26	28/11/2018	0095846/18	5401	13/05/2019	2.628,08	27/01/2019	106	0	106
IST. DI RIAB. C.A.R.S.I.C.	01928070612	08077	30/09/2018	4.260,00	22/10/2018	0083065/18	3728	02/04/2019	3.621,00	21/12/2018	102	0	102
IST. DI RIAB. C.A.R.S.I.C.	01928070612	265	30/09/2018	4.260,00	22/10/2018	0083065/18	3729	02/04/2019	639,00	21/12/2018	102	0	102
SIEMENS HEALTHCARE S.R.L.	12268050155	1011087544	13/11/2018	370,88	15/11/2018	0091132/18	4149	08/04/2019	304,00	14/01/2019	84	0	84
W.L. GORE & ASSOCIATI S.R.L.	01364640233	31811918	12/10/2018	351,21	16/10/2018	0081283/18	4212	08/04/2019	287,88	15/12/2018	114	0	114
IST. DI RIAB. C.A.R.S.I.C.	01928070612	318	31/10/2018	4.402,00	20/11/2018	0092912/18	3728	02/04/2019	3.741,70	19/01/2019	73	0	73
IST. DI RIAB. C.A.R.S.I.C.	01928070612	318	31/10/2018	4.402,00	20/11/2018	0092912/18	3729	02/04/2019	660,30	19/01/2019	73	0	73
GADA ITALIA SPA	08230471008	11018306	16/11/2018	353,60	23/11/2018	0094415/18	3876	03/04/2019	340,00	22/01/2019	71	0	71
VUZA MARIA & C S.A.S.	01107760686	46E	03/09/2018	16.760,07	04/09/2018	0067979/18	6141	31/05/2019	2.385,74	03/11/2018	209	0	209
VUZA MARIA & C S.A.S.	01107760686	46E	03/09/2018	16.760,07	04/09/2018	0067979/18	6141	31/05/2019	228,39	03/11/2018	209	0	209
VUZA MARIA & C S.A.S.	01107760686	46E	03/09/2018	16.760,07	04/09/2018	0067979/18	6141	31/05/2019	245,00	03/11/2018	209	0	209
LINDE MEDICALE S.R.L.	01550070617	18/330248	31/08/2018	574,48	07/09/2018	0069484/18	4949	03/05/2019	497,14	06/11/2018	178	0	178
PIEMME SPA CONCESSIONARIA DI P	05122191009	VE003071201	31/10/2018	325,74	07/11/2018	0087851/18	4637	17/04/2019	267,00	06/01/2019	101	0	101
BLEU SRL RADIOLOGIA	01214661009	FATTPA	10/10/2018	31.155,44	11/10/2018	0080107/18	6920	24/06/2019	9.442,76	10/12/2018	196	0	196
BLEU SRL RADIOLOGIA	01214661009	FATTPA	10/10/2018	430,48	11/10/2018	0080111/18	6920	24/06/2019	139,20	10/12/2018	196	0	196
ITALIAN HOSPITAL GROUP	06703461001	2018/13/11	31/07/2018	4.001,00	07/08/2018	0061769/18	6151	03/06/2019	600,15	06/10/2018	240	0	240
EQUIPE S.R.L.	01265350429	FATTPA	03/10/2018	207,40	03/10/2018	0077334/18	6083	30/05/2019	-170,00	02/12/2018	179	0	179
LA GOCCIA SOC.COOP.SOCIALE	01350810543	88	30/09/2018	15.554,44	10/10/2018	0079528/18	6152	03/06/2019	2.222,07	09/12/2018	176	0	176
FRESENIUS MEDICAL CARE ITALIA	00931170195	2110436148	21/11/2018	395,20	23/11/2018	0094344/18	5408	14/05/2019	300,00	22/01/2019	112	0	112
FRESENIUS MEDICAL CARE ITALIA	00931170195	2110436148	21/11/2018	395,20	23/11/2018	0094344/18	5408	14/05/2019	80,00	22/01/2019	112	0	112
UNIVERSO SALUTE S.R.L.	04052520717	FE/2018/746	30/09/2018	9.118,28	12/10/2018	0080354/18	6564	12/06/2019	1.367,74	11/12/2018	183	0	183
SANOFI S.P.A.	00832400154	89678920	09/10/2018	16.137,00	18/10/2018	0082244/18	4194	08/04/2019	14.670,00	17/12/2018	112	0	112
UNIVERSO SALUTE S.R.L.	04052520717	FE/2018/661	31/08/2018	9.435,53	14/09/2018	0071712/18	6564	12/06/2019	1.415,33	13/11/2018	211	0	211
AURICON CENTRO SORDITA' SRL DI	01754470688	173/PA	30/08/2018	5.261,15	15/11/2018	0091260/18	3814	03/04/2019	5.058,80	14/01/2019	79	0	79
ASCOPIAVE ENERGIE S.P.A.	03196080240	282097	13/11/2018	43,01	16/11/2018	0091963/18	4031	08/04/2019	35,25	15/01/2019	83	0	83
A.R.P. SERVICE SNC	01251300685	FATTPA	05/11/2018	2.349,23	07/11/2018	0088221/18	6755	18/06/2019	160,60	06/01/2019	163	0	163
GESTI-VAR SRL	02009600590	60	31/07/2018	2.066,00	02/08/2018	0060764/18	6159	03/06/2019	309,90	01/10/2018	245	0	245
COLAROSSO ROBERTO & C. SAS	01164580688	FATTPA	02/08/2018	9.596,36	03/08/2018	0061026/18	5526	15/05/2019	2.157,85	02/10/2018	225	0	225
4R SNC STUDIO DI RADIOLOGIA ME	01339250688	V40000007	02/08/2018	6.045,57	03/08/2018	0060977/18	6616	12/06/2019	1.067,26	02/10/2018	253	0	253

Ragione Sociale Form	Partita Iva Form	Numero Doc	Data Doc	Importo registrazione	Data Prot	Numero Prot	Numero mandato	Data trasmissione pagamento	Importo scadenza	Data Scadenza	gg netti	gg Blocco	gg totali
4R SNC STUDIO DI RADIOLOGIA ME	01339250688	V40000007	02/08/2018	6.045,57	03/08/2018	0060977/18	6616	12/06/2019	126,54	02/10/2018	253	0	253
CONGREG. PICCOLE SUORE MISSIONA	00413630062	A612	31/10/2018	3.098,90	13/11/2018	0090365/18	4602	17/04/2019	464,83	12/01/2019	95	0	95
ITALIAN HOSPITAL GROUP	06703461001	2018/15/L1	31/08/2018	4.001,00	06/09/2018	0068750/18	6151	03/06/2019	600,15	05/11/2018	210	0	210
FASTWEB ITALIA S.P.A.	12878470157	PAE0032587	31/10/2018	3.129,76	09/11/2018	0089286/18	4509	16/04/2019	752,38	08/01/2019	98	0	98
FASTWEB ITALIA S.P.A.	12878470157	PAE0032587	31/10/2018	3.129,76	09/11/2018	0089286/18	4509	16/04/2019	1.813,00	08/01/2019	98	0	98
FASTWEB ITALIA S.P.A.	12878470157	PAE0032588	31/10/2018	64.808,01	09/11/2018	0089263/18	4509	16/04/2019	53.021,08	08/01/2019	98	0	98
FASTWEB ITALIA S.P.A.	12878470157	PAE0032588	31/10/2018	64.808,01	09/11/2018	0089263/18	4509	16/04/2019	100,24	08/01/2019	98	0	98
UNIVERSO SALUTE S.R.L.	04052520717	FE/2018/542	30/07/2018	227,99	01/08/2018	0060286/18	6564	12/06/2019	227,99	30/09/2018	255	0	255
PROV. RELIG. SS. APOSTOLI PIET	01105681009	00597/00002	31/08/2018	10.742,50	12/09/2018	0070500/18	6147	03/06/2019	4.340,14	11/11/2018	204	0	204
PROV. RELIG. SS. APOSTOLI PIET	01105681009	1/18	31/08/2018	4.015,50	12/09/2018	0070525/18	6147	03/06/2019	1.558,59	11/11/2018	204	0	204
ARIOHUNTLIGH S.P.A.	04749361004	91802826	30/08/2018	1.084,36	12/09/2018	0070743/18	6846	20/06/2019	884,38	11/11/2018	221	0	221
ARIOHUNTLIGH S.P.A.	04749361004	91802827	30/08/2018	1.623,76	12/09/2018	0070556/18	4942	03/05/2019	1.324,29	11/11/2018	173	0	173
TEOFARMA S.R.L.	01423300183	7113/PA	16/11/2018	18,71	28/11/2018	0095805/18	4446	16/04/2019	17,01	27/01/2019	79	0	79
TEOFARMA S.R.L.	01423300183	7114/PA	16/11/2018	210,54	28/11/2018	0095817/18	4446	16/04/2019	191,40	27/01/2019	79	0	79
TEOFARMA S.R.L.	01423300183	7115/PA	16/11/2018	11,77	28/11/2018	0095794/18	4446	16/04/2019	10,70	27/01/2019	79	0	79
TEOFARMA S.R.L.	01423300183	7116/PA	16/11/2018	37,41	28/11/2018	0095789/18	4446	16/04/2019	34,01	27/01/2019	79	0	79
TEOFARMA S.R.L.	01423300183	7117/PA	16/11/2018	100,95	28/11/2018	0095709/18	4446	16/04/2019	91,77	27/01/2019	79	0	79
TEOFARMA S.R.L.	01423300183	7118/PA	16/11/2018	294,21	28/11/2018	0095818/18	4446	16/04/2019	267,46	27/01/2019	79	0	79
TEOFARMA S.R.L.	01423300183	7119/PA	16/11/2018	618,12	28/11/2018	0095791/18	4446	16/04/2019	561,93	27/01/2019	79	0	79
COOPERATIVA ARL RAYMOND GLEDHI	05910831006	101	31/07/2018	4.198,95	30/08/2018	0066786/18	7122	26/06/2019	599,85	29/10/2018	240	0	240
DIASORIN S.P.A.	13144290155	2018308176	24/09/2018	43.891,04	25/09/2018	0074362/18	5375	13/05/2019	1.799,59	24/11/2018	170	0	170
ATS DELLA CITTA' METROPOLITAN	09320520969	1155-777	20/11/2018	307,70	22/11/2018	0094169/18	4504	16/04/2019	307,70	21/01/2019	85	0	85
COMIFAR DISTRIBUZIONE SPA	10406510155	VV80622365	15/11/2018	9,80	18/11/2018	0092212/18	3866	03/04/2019	-8,03	17/01/2019	76	0	76
SIAD HEALTHCARE S.P.A.	00725050157	V1807481	09/11/2018	16.254,06	10/11/2018	0089572/18	3880	04/04/2019	13.323,00	09/01/2019	85	0	85
BLEU SRL RADIOLOGIA	01214661009	FATTPA 93_18	10/09/2018	178,43	12/09/2018	0070632/18	6920	24/06/2019	42,28	11/11/2018	225	0	225
B. BRAUN MILANO S.P.A.	00674840152	5301971172	21/11/2018	599,87	22/11/2018	0093928/18	5410	14/05/2019	576,80	21/01/2019	113	0	113
B. BRAUN MILANO S.P.A.	00674840152	5301971173	21/11/2018	208,62	22/11/2018	0093926/18	5410	14/05/2019	171,00	21/01/2019	113	0	113

841

842

Ragione Sociale Forn	Partita Iva Forn	Numero Doc	Data Doc	importo registrazione	Data Prot.	Numero Prot.	Numero mandato	Data trasmissione pagamento	importo scadenza	Data Scadenza	gg netti	gg Blocco	gg totali
B. BRAUN MILANO S.P.A.	00674840152	5301971174	21/11/2018	98,09	22/11/2018	0093937/18	5410	14/05/2019	80,40	21/01/2019	113	0	113
LINDE MEDICALE S.R.L.	01550070617	18/332301	30/09/2018	1.042,91	06/10/2018	0078284/18	4948	03/05/2019	1.002,80	05/12/2018	149	0	149
LINDE MEDICALE S.R.L.	01550070617	18/333948	30/09/2018	611,40	06/10/2018	0078262/18	4949	03/05/2019	529,09	05/12/2018	149	0	149
LINDE MEDICALE S.R.L.	01550070617	18/335093	30/09/2018	1.588,70	06/10/2018	0078403/18	4949	03/05/2019	1.374,84	05/12/2018	149	0	149
IL PORTO - ONLUS ASSOCIAZIONE	07478130011	0000639/PA	31/10/2018	6.168,38	16/11/2018	0092048/18	6160	03/06/2019	925,26	15/01/2019	139	0	139
TEOFARMA S.R.L.	01423300183	6900/PA	09/11/2018	5,94	19/11/2018	0092504/18	4446	16/04/2019	5,40	18/01/2019	88	0	88
FIMAS S.R.L.	0031560692	2018-FTCEL-0000738	22/11/2018	21.690,24	23/11/2018	0094432/18	3873	03/04/2019	20.856,00	22/01/2019	71	0	71
ROSSI CLAUDIO & C. S.N.C.	01762910352	57/1	31/10/2018	139,92	05/11/2018	0086681/18	5544	16/05/2019	128,02	04/01/2019	132	0	132
SIAD HEALTHCARE S.P.A.	00725050157	V1807897	23/11/2018	725,90	27/11/2018	0095193/18	4953	03/05/2019	595,00	26/01/2019	97	0	97
IMMUCOR ITALIA S.P.A.	09412650153	350_460_180 08017	26/11/2018	85,89	27/11/2018	0095326/18	5401	13/05/2019	70,40	26/01/2019	107	0	107
IMMUCOR ITALIA S.P.A.	09412650153	350_460_180 08018	26/11/2018	117,12	27/11/2018	0095311/18	5401	13/05/2019	96,00	26/01/2019	107	0	107
IMMUCOR ITALIA S.P.A.	09412650153	350_461_180 00026	26/11/2018	1.952,00	27/11/2018	0095233/18	5401	13/05/2019	-1.600,00	26/01/2019	107	0	107
VILLA SERENA DR.L.PETRUZZI S.R	013220790685	VA-300	02/10/2018	168.273,99	04/10/2018	0077546/18	4399	15/04/2019	66.210,76	03/12/2018	133	0	133
VILLA SERENA DR.L.PETRUZZI S.R	013220790685	VA-300	02/10/2018	168.273,99	04/10/2018	0077546/18	4399	15/04/2019	65.659,71	03/12/2018	133	0	133
VILLA SERENA DR.L.PETRUZZI S.R	013220790685	VA-300	02/10/2018	168.273,99	04/10/2018	0077546/18	6661	14/06/2019	36.403,52	03/12/2018	193	0	193
SERENI ORIZZONTI 1 SRL	02833470301	5915/9	31/10/2018	33.544,00	22/11/2018	0093991/18	6154	03/06/2019	5.031,60	21/01/2019	133	0	133
ITALIAN HOSPITAL GROUP	06703461001	2018/23/L1	31/12/2018	3.717,20	08/01/2019	0001922/19	6151	03/06/2019	557,58	09/03/2019	86	0	86
SIAD HEALTHCARE S.P.A.	00725050157	V1808275	06/12/2018	555,10	10/12/2018	0099882/18	4953	03/05/2019	455,00	08/02/2019	84	0	84
CORMAN HOSPITAL S.R.L	00945070423	31	18/01/2019	22.738,93	22/01/2019	0008097/19	5968	27/05/2019	21.864,36	23/03/2019	65	0	65
STERIS S.P.A. (EX BIOSTER)	08949110152	39324	28/01/2019	112.492,70	02/02/2019	0013266/19	6849	20/06/2019	92.487,00	03/04/2019	78	0	78
INSTRUMENTATION LABORATORY SPA	02368591208	8100100306	29/11/2018	1.342,00	30/11/2018	0096696/18	3896	04/04/2019	1.100,00	29/01/2019	65	0	65
JOHNSON & JOHNSON MEDICAL SPA	08082461008	19014673	25/01/2019	4.477,62	26/01/2019	0009955/19	5961	27/05/2019	3.545,98	27/03/2019	61	0	61
JOHNSON & JOHNSON MEDICAL SPA	08082461008	19014673	25/01/2019	4.477,62	26/01/2019	0009955/19	5961	27/05/2019	366,70	27/03/2019	61	0	61
JOHNSON & JOHNSON MEDICAL SPA	08082461008	19014673	25/01/2019	4.477,62	26/01/2019	0009955/19	5961	27/05/2019	293,07	27/03/2019	61	0	61
TEOFARMA S.R.L.	01423300183	7402/PA	30/11/2018	223,74	02/12/2018	0097038/18	4446	16/04/2019	203,40	31/01/2019	75	0	75
UNIVERSO SALUTE S.R.L.	04052520717	FE/2018/103 0	31/12/2018	9.435,53	17/01/2019	0005914/19	6564	12/06/2019	1.415,33	18/03/2019	86	0	86
TELECOM ITALIA SP.A.	00488410010	68201811200 03617	30/11/2018	64.798,20	05/12/2018	0098352/18	5122	08/05/2019	53.113,28	03/02/2019	94	0	94
IMMUCOR ITALIA S.P.A.	09412650153	350_460_180 08160	03/12/2018	497,52	05/12/2018	0098298/18	5401	13/05/2019	407,80	03/02/2019	99	0	99
IMMUCOR ITALIA S.P.A.	09412650153	350_460_180 08161	03/12/2018	395,28	05/12/2018	0098320/18	5401	13/05/2019	324,00	03/02/2019	99	0	99

Regione Sociale Form	Partita Iva Form	Numero Doc	Data Doc	Importo registrazione	Data Prot	Numero Prot.	Numero mandata	Data trasmissione pagamento	Importo scadenza	Data Scadenza	gg netti	gg Blocco	gg totali
STERIS S.P.A. (EX BIOSTER)	08949110152	39324CM	29/01/2019	112.492,70	07/02/2019	0015903/19	6849	20/06/2019	-92.487,00	08/04/2019	73	0	73
IASI SRL	01114770660	54P/2018	31/12/2018	13.420,00	12/01/2019	0003810/19	6092	30/05/2019	11.000,00	13/03/2019	78	0	78
FARMACIA RUSSO DR. DOMENICO	01174730687	28E	01/12/2018	100,20	03/12/2018	0097404/18	4516	16/04/2019	96,35	01/02/2019	74	0	74
IPER MONTEBELLO SPA	03585750155	1920002090	01/12/2018	88,49	03/12/2018	0097420/18	4502	16/04/2019	81,54	01/02/2019	74	0	74
IPER MONTEBELLO SPA	03585750155	1920002097	02/12/2018	106,76	03/12/2018	0097432/18	4502	16/04/2019	97,05	01/02/2019	74	0	74
P.A.C.O. SRL	00282950682	3279/12	29/11/2018	426,82	01/12/2018	0096906/18	3906	04/04/2019	410,40	30/01/2019	64	0	64
TREDITEK SRL	02706710429	34/PA	28/11/2018	1.880,36	04/12/2018	0097944/18	4853	02/05/2019	1.541,28	02/02/2019	89	0	89
FATER S.P.A.	01282360682	2080108821	31/12/2018	17,26	03/01/2019	0000634/19	5394	13/05/2019	-16,60	04/03/2019	70	0	70
FATER S.P.A.	01282360682	2080108823	31/12/2018	42,27	03/01/2019	0000639/19	5394	13/05/2019	-40,64	04/03/2019	70	0	70
FATER S.P.A.	01282360682	2080108824	31/12/2018	224,32	03/01/2019	0000669/19	5394	13/05/2019	-215,69	04/03/2019	70	0	70
FATER S.P.A.	01282360682	2080108826	31/12/2018	184,31	03/01/2019	0000656/19	5394	13/05/2019	-177,22	04/03/2019	70	0	70
FATER S.P.A.	01282360682	2080924946	31/12/2018	7.379,98	03/01/2019	0000648/19	5394	13/05/2019	6.987,52	04/03/2019	70	0	70
GESTI-VAR SRL	02009600590	109	31/12/2018	3.485,00	09/01/2019	0002638/19	6159	03/06/2019	522,75	10/03/2019	85	0	85
ATENA SRL	02232060414	1411/E	31/12/2018	45.987,60	09/01/2019	0002615/19	6145	31/05/2019	6.898,14	10/03/2019	82	0	82
BIOCOMMERCIALE S.R.L.	00549731206	31/PA	08/01/2019	234,24	10/01/2019	0003119/19	5948	27/05/2019	192,00	11/03/2019	77	0	77
PROV. RELIG. SS. APOSTOLI PIET	01105681009	1/18	30/11/2018	6.257,57	14/12/2018	0102596/18	6721	17/06/2019	1.618,65	12/02/2019	125	0	125
SIEMENS HEALTHCARE S.R.L.	12268050155	1011093532	17/12/2018	2.835,28	18/12/2018	0103863/18	5377	13/05/2019	2.324,00	16/02/2019	86	0	86
SIEMENS HEALTHCARE S.R.L.	12268050155	1011093533	17/12/2018	2.107,25	18/12/2018	0103873/18	5377	13/05/2019	1.727,25	16/02/2019	86	0	86
SAN STEF. AR. ABRUZZO SOC. COOP.	02014620682	544/20	30/11/2018	50.440,09	07/12/2018	0099488/18	6722	17/06/2019	12.561,70	05/02/2019	132	0	132
VILLA SERENA DR.L. PETRUZZI S.R	01220790685	VA-363	04/12/2018	171.519,39	07/12/2018	0099470/18	4398	15/04/2019	64.874,78	05/02/2019	69	0	69
VILLA SERENA DR.L. PETRUZZI S.R	01220790685	VA-363	04/12/2018	171.519,39	07/12/2018	0099470/18	4398	15/04/2019	66.995,69	05/02/2019	69	0	69
VILLA SERENA DR.L. PETRUZZI S.R	01220790685	VA-363	04/12/2018	171.519,39	07/12/2018	0099470/18	6661	14/06/2019	39.648,92	05/02/2019	129	0	129
LA GOCCIA SOC.COOP.SOCIALE	01350810543	105	30/11/2018	24.709,34	11/12/2018	0100795/18	6152	03/06/2019	3.529,90	09/02/2019	114	0	114
SAN STEF. AR. ABRUZZO SOC. COOP.	02014620682	546/20	30/11/2018	1.537,87	07/12/2018	0099265/18	6722	17/06/2019	382,99	05/02/2019	132	0	132
NIPRO EUROPE NV	12575740159	9031803712	21/12/2018	3.095,04	12/01/2019	0003651/19	5615	17/05/2019	2.976,00	13/03/2019	65	0	65
ECOLAB SRL	08938260158	6909554703	10/01/2019	115,20	16/01/2019	0005412/19	5940	27/05/2019	115,20	17/03/2019	71	0	71
EQUIPE S.R.L.	01265350429	FATPA.2.19	18/01/2019	3.330,60	19/01/2019	0006988/19	6084	30/05/2019	2.730,00	20/03/2019	71	0	71

843

844

Ragione Sociale Forn	Partita Iva Forn	Numero Doc	Data Doc	Importo registrazione	Data Prot.	Numero Prot.	Numero magadato	Data trasmissione pagamento	Importo scadenza	Data Scadenza	gg netti	gg Blocco	gg totali
COOPERATIVA ARL RAYMOND GLEDHI	05910831006	161	30/11/2018	4.063,50	10/12/2018	0099838/18	7122	26/06/2019	580,50	08/02/2019	138	0	138
SIAD HEALTHCARE S.P.A.	00725050157	V1808653	20/12/2018	896,70	24/12/2018	0105698/18	4953	03/05/2019	735,00	22/02/2019	70	0	70
SC FORNITURE OSPEDALIERE SRL	02025770443	PA/2018/052	31/12/2018	853,99	09/01/2019	0002803/19	5539	16/05/2019	699,99	10/03/2019	67	0	67
AZ.OSP.UNIV.DI BOLOGNA POLICL.	02553300373	2873/2	13/12/2018	4.890,60	14/12/2018	0102595/18	6959	24/06/2019	4.890,60	12/02/2019	132	0	132
MEDA PHARMA S.P.A.	00846530152	PA18010670	14/11/2018	144,00	01/12/2018	0096888/18	3903	04/04/2019	130,91	30/01/2019	64	0	64
DUSSMANN SERVICE S.R.L.	00124140211	319000232	21/01/2019	7.796,76	22/01/2019	0007846/19	6854	20/06/2019	6.958,89	23/03/2019	89	0	89
CELIAFOOD SRLS	02060840689	11/01	31/01/2019	6.317,78	20/02/2019	0022187/19	6867	21/06/2019	5.802,55	21/04/2019	61	0	61
ALFA INTES S.R.L.	07677821212	363/FE	12/02/2019	9.632,21	21/02/2019	0022784/19	6969	24/06/2019	2.722,50	22/04/2019	63	0	63
ALFA INTES S.R.L.	07677821212	363/FE	12/02/2019	9.632,21	21/02/2019	0022784/19	6969	24/06/2019	5.172,75	22/04/2019	63	0	63
SERENITY HOUSE EAGLES SRL CASA	01382420410	594/E	30/11/2018	6.722,00	10/12/2018	0100304/18	6155	03/06/2019	1.008,30	08/02/2019	115	0	115
MAGAZZINI GABRIELLI S.P.A.	00103300448	VA-130	30/11/2018	152,10	14/12/2018	0102608/18	5541	16/05/2019	141,64	12/02/2019	93	0	93
GNOSIS S.C.R.L.	03919071005	FATTA	31/12/2018	4.629,59	01/01/2019	0000010/19	6146	31/05/2019	661,37	02/03/2019	90	0	90
ECO ERIDANIA S.P.A.	03033240106	962/R1	31/12/2018	89.705,54	16/01/2019	0005433/19	6090	30/05/2019	73.529,13	17/03/2019	74	0	74
ECO ERIDANIA S.P.A.	03033240106	963/R1	31/12/2018	7.317,54	16/01/2019	0005392/19	6090	30/05/2019	5.997,98	17/03/2019	74	0	74
ECO ERIDANIA S.P.A.	03033240106	964/R1	31/12/2018	5.322,71	16/01/2019	0005477/19	6090	30/05/2019	4.362,88	17/03/2019	74	0	74
MAGAZZINI GABRIELLI S.P.A.	00103300448	VA-129	30/11/2018	331,22	14/12/2018	0102543/18	5541	16/05/2019	306,25	12/02/2019	93	0	93
CELIAFOOD SRLS	02060840689	1/01	31/01/2019	89,80	15/02/2019	0019767/19	6867	21/06/2019	82,14	16/04/2019	66	0	66
CELIAFOOD SRLS	02060840689	4/01	31/01/2019	412,12	17/02/2019	0020133/19	6867	21/06/2019	379,28	18/04/2019	64	0	64
CELIAFOOD SRLS	02060840689	9/01	31/01/2019	4.376,25	17/02/2019	0020235/19	6867	21/06/2019	4.022,83	18/04/2019	64	0	64
UNIVERSO SALUTE S.R.L.	04052520717	FE/2018/947	30/11/2018	9.118,28	10/12/2018	0099848/18	6564	12/06/2019	1.367,74	08/02/2019	124	0	124
UNIVERSO SALUTE S.R.L.	04052520717	FE/2018/979	30/11/2018	9.118,28	13/12/2018	0102138/18	6564	12/06/2019	1.367,74	11/02/2019	121	0	121
VIVISOL S.R.L.	02422300968	5018151522	31/12/2018	43.974,76	11/01/2019	0003523/19	5661	20/05/2019	42.283,42	12/03/2019	69	0	69
VIVISOL S.R.L.	02422300968	5018151533	31/12/2018	1.500,26	11/01/2019	0003543/19	5491	15/05/2019	1.298,31	12/03/2019	64	0	64
VIVISOL S.R.L.	02422300968	5018151533	31/12/2018	1.500,26	11/01/2019	0003543/19	6096	30/05/2019	144,25	12/03/2019	79	0	79
VIVISOL S.R.L.	02422300968	5018151536	31/12/2018	1.500,26	11/01/2019	0003558/19	5521	15/05/2019	1.442,56	12/03/2019	64	0	64
VIVISOL S.R.L.	02422300968	5018151539	31/12/2018	7.333,30	11/01/2019	0003560/19	5522	15/05/2019	7.051,25	12/03/2019	64	0	64
VIVISOL S.R.L.	02422300968	5018151540	31/12/2018	750,13	11/01/2019	0003541/19	5490	15/05/2019	649,15	12/03/2019	64	0	64
VIVISOL S.R.L.	02422300968	5018151541	31/12/2018	750,13	11/01/2019	0003526/19	5490	15/05/2019	649,15	12/03/2019	64	0	64

Ragione Sociale Forn	Partita Iva Forn	Numero Doc	Data Doc	importo registrazione	Data Prot	Numero Prot	Numero mandato	Data trasmissione pagamento	Importo scadenza	Data Scadenza	gg netti	gg Blocco	gg totali
VIVISOL S.R.L.	02422300968	5018151542	31/12/2018	750,13	11/01/2019	0003557/19	5490	15/05/2019	649,15	12/03/2019	64	0	64
VIVISOL S.R.L.	02422300968	5018151542	31/12/2018	750,13	11/01/2019	0003557/19	6096	30/05/2019	72,13	12/03/2019	79	0	79
VIVISOL S.R.L.	02422300968	5018151543	31/12/2018	1.153,51	11/01/2019	0003527/19	5523	15/05/2019	850,95	12/03/2019	64	0	64
VIVISOL S.R.L.	02422300968	5018151544	31/12/2018	750,13	11/01/2019	0003539/19	5489	15/05/2019	649,15	12/03/2019	64	0	64
VIVISOL S.R.L.	02422300968	5018802683	31/12/2018	1.882,99	11/01/2019	0003536/19	6096	30/05/2019	1.882,99	12/03/2019	79	0	79
VIVISOL S.R.L.	02422300968	5018802684	31/12/2018	244,82	11/01/2019	0003551/19	6096	30/05/2019	223,17	12/03/2019	79	0	79
VIVISOL S.R.L.	02422300968	5018802685	31/12/2018	57,06	11/01/2019	0003521/19	6096	30/05/2019	56,63	12/03/2019	79	0	79
VIVISOL S.R.L.	02422300968	5018802686	31/12/2018	173,18	11/01/2019	0003524/19	6096	30/05/2019	171,88	12/03/2019	79	0	79
VIVISOL S.R.L.	02422300968	5018802687	31/12/2018	10.645,07	11/01/2019	0003511/19	6096	30/05/2019	10.645,07	12/03/2019	79	0	79
VIVISOL S.R.L.	02422300968	5018802688	31/12/2018	144,86	11/01/2019	0003537/19	6096	30/05/2019	130,57	12/03/2019	79	0	79
VIVISOL S.R.L.	02422300968	5018802689	31/12/2018	5.454,49	11/01/2019	0003531/19	6096	30/05/2019	5.454,49	12/03/2019	79	0	79
VIVISOL S.R.L.	02422300968	5018802690	31/12/2018	144,86	11/01/2019	0003540/19	6096	30/05/2019	130,57	12/03/2019	79	0	79
VIVISOL S.R.L.	02422300968	5018802691	31/12/2018	71,43	11/01/2019	0003530/19	6096	30/05/2019	64,29	12/03/2019	79	0	79
VIVISOL S.R.L.	02422300968	5018802694	31/12/2018	47,62	11/01/2019	0003510/19	6096	30/05/2019	42,86	12/03/2019	79	0	79
VIVISOL S.R.L.	02422300968	5018802695	31/12/2018	57,06	11/01/2019	0003538/19	5661	20/05/2019	56,63	12/03/2019	69	0	69
CELIA POINT DI DANIELE ADDARIO	02384230690	223/2018/PA	07/12/2018	49,98	12/12/2018	0101517/18	4494	16/04/2019	46,46	10/02/2019	65	0	65
SAN STEF.AB.ABRUZZO SOC. COOP.	02014620682	60/20	31/12/2018	10.008,23	08/01/2019	0001991/19	6722	17/06/2019	1.501,23	09/03/2019	100	0	100
SAN STEF.AB.ABRUZZO SOC. COOP.	02014620682	60/20	31/12/2018	1.330,32	08/01/2019	0001959/19	6722	17/06/2019	199,55	09/03/2019	100	0	100
RICCI & RICCI S.N.C.	01020910681	3/PA	20/12/2018	1.464,00	24/12/2018	0105684/18	5070	07/05/2019	1.200,00	22/02/2019	74	0	74
SEDA S.P.A.	01681100150	VP 007392	07/12/2018	148,06	12/12/2018	0101496/18	4421	15/04/2019	23,00	10/02/2019	64	0	64
SEDA S.P.A.	01681100150	VP 007392	07/12/2018	148,06	12/12/2018	0101496/18	4421	15/04/2019	98,36	10/02/2019	64	0	64
IMMUCOR ITALIA S.P.A.	09412650153	350_460_180 08301	10/12/2018	1.220,00	11/12/2018	0100835/18	4433	16/04/2019	500,00	09/02/2019	66	0	66
IMMUCOR ITALIA S.P.A.	09412650153	350_460_180 08301	10/12/2018	1.220,00	11/12/2018	0100835/18	4433	16/04/2019	500,00	09/02/2019	66	0	66

816

Ragione Sociale Forn	Partita Iva Forn	Numero Doc	Data Doc	Importo registrazione	Data Prot.	Numero Prot.	Numero mandato	Data trasmissione pagamento	Importo scadenza	Data Scadenza	gg netti	gg Blocco	gg totali
IL PORTO - ONLUS ASSOCIAZIONE	07478130011	0000706/PA	30/11/2018	5.969,40	14/12/2018	0102495/18	6160	03/06/2019	895,41	12/02/2019	111	0	111
SAN STEF.AR ABRUZZO SOC. COOP.	02014620682	599/20	31/12/2018	4.692,63	08/01/2019	0001971/19	6722	17/06/2019	703,89	09/03/2019	100	0	100
DI CARLO S.P.A	01889460895	FPA 3/18	12/12/2018	3.081,13	13/12/2018	0102109/18	4861	02/05/2019	2.525,52	11/02/2019	80	0	80
SAN STEF.AR ABRUZZO SOC. COOP.	02014620682	542/20	30/11/2018	956,73	07/12/2018	0099467/18	6722	17/06/2019	238,27	05/02/2019	132	0	132
ASL 1 AVEZZANO-SULMONA-L'AQUILA	01792410662	A/2019/22	17/01/2019	7.628,00	18/01/2019	0006592/19	5837	23/05/2019	7.628,00	19/03/2019	65	0	65
FARMAFACTORING S.P.A.	07960110158	60122190002 13	07/01/2019	3.443,00	18/01/2019	0006658/19	6808	19/06/2019	2.515,00	19/03/2019	92	0	92
FARMAFACTORING S.P.A.	07960110158	60122190002 13	07/01/2019	3.443,00	18/01/2019	0006658/19	6808	19/06/2019	80,00	19/03/2019	92	0	92
FARMAFACTORING S.P.A.	07960110158	60122190000 54	04/01/2019	3.295,60	18/01/2019	0006693/19	6808	19/06/2019	2.401,00	19/03/2019	92	0	92
FARMAFACTORING S.P.A.	07960110158	60122190000 54	04/01/2019	3.295,60	18/01/2019	0006693/19	6808	19/06/2019	80,00	19/03/2019	92	0	92
IPER MONTEBELLO SPA	03585750155	1920000057	11/01/2019	30,91	12/01/2019	0003723/19	5554	16/05/2019	28,36	13/03/2019	64	0	64
FARMAFACTORING S.P.A.	07960110158	60122190021 20	31/01/2019	3.295,60	02/02/2019	0013230/19	6808	19/06/2019	2.401,00	03/04/2019	77	0	77
FARMAFACTORING S.P.A.	07960110158	60122190021 20	31/01/2019	3.295,60	02/02/2019	0013230/19	6808	19/06/2019	80,00	03/04/2019	77	0	77
FARMAFACTORING S.P.A.	07960110158	60122190023 30	04/02/2019	3.443,00	07/02/2019	0015798/19	6808	19/06/2019	2.515,00	08/04/2019	72	0	72
FARMAFACTORING S.P.A.	07960110158	60122190023 30	04/02/2019	3.443,00	07/02/2019	0015798/19	6808	19/06/2019	80,00	08/04/2019	72	0	72
FARMAFACTORING S.P.A.	07960110158	60122190026 86	07/02/2019	3.295,60	13/02/2019	0018469/19	6808	19/06/2019	2.401,00	14/04/2019	66	0	66
FARMAFACTORING S.P.A.	07960110158	60122190026 86	07/02/2019	3.295,60	13/02/2019	0018469/19	6808	19/06/2019	80,00	14/04/2019	66	0	66
IPER MONTEBELLO SPA	03585750155	1920000007	02/01/2019	54,07	04/01/2019	0000951/19	5554	16/05/2019	50,35	05/03/2019	72	0	72
IPER MONTEBELLO SPA	03585750155	1920000008	02/01/2019	89,79	04/01/2019	0000950/19	5554	16/05/2019	82,32	05/03/2019	72	0	72
FARMACIA PIERGALLINI GIUSEPPE	00289460685	52E	14/12/2018	49,34	14/12/2018	0102664/18	4531	16/04/2019	45,25	12/02/2019	63	0	63
STUDIO PACINOTTI S.R.L.	01171880428	1411 PA	28/12/2018	67.100,00	29/12/2018	0106732/18	4900	02/05/2019	55.000,00	27/02/2019	64	0	64
AZIENDA OSPEDALIERA DI PADOVA	00349040287	EP1844	17/12/2018	966,80	24/12/2018	0105232/18	5960	24/06/2019	966,80	22/02/2019	122	0	122
ARIOHUNTLEIGH S.P.A.	04749361004	91804076	28/12/2018	2.737,09	16/01/2019	0005405/19	6961	24/06/2019	2.232,32	17/03/2019	99	0	99
SAN STEF.AR ABRUZZO SOC. COOP.	02014620682	600/20	31/12/2018	39.060,40	08/01/2019	0001912/19	6722	17/06/2019	5.859,06	09/03/2019	100	0	100

Ragione Sociale Form	Partita Iva Form	Numero Doc	Data Doc	Importo registrazione	Data Prot	Numero Prot	Numero mandato	Data trasmissione pagamento	Importo scadenza	Data Scadenza	€€ netti	€€ Blocco	gg totali
A.R.P. SERVICE SNC	01251300685	FATTPA 2_19	04/01/2019	2.160,62	05/01/2019	0001107/19	6755	18/06/2019	29,00	06/03/2019	104	0	104
A.R.P. SERVICE SNC	01251300685	FATTPA 21_18	06/12/2018	2.333,86	10/12/2018	0100044/18	6755	18/06/2019	160,00	08/02/2019	130	0	130
SIAD HEALTHCARE S.P.A.	00725050157	V1807956	29/11/2018	899,14	01/12/2018	0096922/18	4953	03/05/2019	737,00	30/01/2019	93	0	93
SIAD HEALTHCARE S.P.A.	00725050157	V1807957	29/11/2018	427,00	01/12/2018	0096943/18	4953	03/05/2019	350,00	30/01/2019	93	0	93
COOPERATIVA ARL RAYMOND GLEDHI	05910831006	179/E	31/12/2018	4.198,95	09/01/2019	0002609/19	7122	26/06/2019	599,85	10/03/2019	108	0	108
UNIVERSO SALUTE S.R.L.	04052520717	FE/2018/1014	31/12/2018	9.435,53	09/01/2019	0002539/19	6564	12/06/2019	1.415,33	10/03/2019	94	0	94
RUSCITI IMMOBILIARE SAS DI VE	01583980683	12/02	05/12/2018	2.421,75	07/12/2018	0099366/18	5399	13/05/2019	153,55	05/02/2019	97	0	97
RUSCITI IMMOBILIARE SAS DI VE COOPERATIVA ARL RAYMOND GLEDHI	01583980683	12/02	05/12/2018	2.421,75	07/12/2018	0099366/18	5456	14/05/2019	2.268,20	05/02/2019	98	0	98
SAPIO LIFE SRL	02006400960	162	30/11/2018	4.063,50	10/12/2018	0100025/18	7122	26/06/2019	580,50	08/02/2019	138	0	138
SACE FCT SPA	06560010966	1648561	30/11/2018	428,06	12/12/2018	0101392/18	6095	30/05/2019	411,60	10/02/2019	109	0	109
SACE FCT SPA	06560010966	2080921785	29/09/2018	42.005,28	02/10/2018	0076663/18	4239	09/04/2019	38.451,34	01/12/2018	129	0	129
SACE FCT SPA	06560010966	2080921786	29/09/2018	6.242,43	02/10/2018	0076667/18	4239	09/04/2019	143,24	01/12/2018	129	0	129
OLIVETTI SPA	02298700010	0000019332	17/12/2018	2.802,54	25/12/2018	0105881/18	5482	15/05/2019	2.297,16	23/02/2019	81	0	81
SIEMENS HEALTHCARE S.R.L.	12268050155	1011093534	17/12/2018	1.260,26	18/12/2018	0103874/18	5377	13/05/2019	1.033,00	16/02/2019	86	0	86
TAKEDA ITALIA SPA	00696360155	8301834851	28/11/2018	21,95	29/11/2018	0096342/18	6760	18/06/2019	19,95	28/01/2019	141	0	141
JOHNSON & JOHNSON MEDICAL SPA	08082461008	18231064	17/12/2018	12.010,16	18/12/2018	0103638/18	5406	14/05/2019	1.544,35	16/02/2019	87	0	87
JOHNSON & JOHNSON MEDICAL SPA	08082461008	18231064	17/12/2018	12.010,16	18/12/2018	0103638/18	5406	14/05/2019	1.268,08	16/02/2019	87	0	87
JOHNSON & JOHNSON MEDICAL SPA	08082461008	18231064	17/12/2018	12.010,16	18/12/2018	0103638/18	5406	14/05/2019	8.333,57	16/02/2019	87	0	87
DIAPATH S.P.A.	02705540165	0000013563	21/12/2018	211,06	24/12/2018	0105272/18	5409	14/05/2019	173,00	22/02/2019	81	0	81
DIAPATH S.P.A.	02705540165	0000013410	19/12/2018	316,59	24/12/2018	0105317/18	5409	14/05/2019	259,50	22/02/2019	81	0	81
SAPIO LIFE SRL	02006400960	1648563	30/11/2018	229,94	12/12/2018	0101429/18	6095	30/05/2019	221,10	10/02/2019	109	0	109
SAPIO LIFE SRL	02006400960	1648559	30/11/2018	571,27	12/12/2018	0101390/18	6095	30/05/2019	549,30	10/02/2019	109	0	109
IMMUCOR ITALIA S.P.A.	09412650153	350_460_180	17/12/2018	497,52	18/12/2018	0103645/18	5401	13/05/2019	407,80	16/02/2019	86	0	86
IMMUCOR ITALIA S.P.A.	09412650153	350_460_180	17/12/2018	148,84	18/12/2018	0103735/18	5401	13/05/2019	122,00	16/02/2019	86	0	86
SIAD HEALTHCARE S.P.A.	00725050157	V1808540	18/12/2018	1.579,90	24/12/2018	0105376/18	4953	03/05/2019	1.295,00	22/02/2019	70	0	70

847



848

Ragione Sociale Forn	Partita Iva Forn	Numero Doc	Data Doc	Importo registrato	Data Prot.	Numero Prot.	Numero mandato	Data trasmissione pagamento	Importo scadenza	Data Scadenza	gg netti	gg Blocco	gg totali
PROV. RELIG. SS. APOSTOLI PIET	01105681009	00904/H/000 021/18	31/12/2018	215.295,77	12/01/2019	0003727/19	6721	17/06/2019	17.691,05	13/03/2019	96	0	96
PROV. RELIG. SS. APOSTOLI PIET	01105681009	00904/H/000 021/18	31/12/2018	215.295,77	12/01/2019	0003727/19	6721	17/06/2019	97.355,44	13/03/2019	96	0	96
PROV. RELIG. SS. APOSTOLI PIET	01105681009	00906/H/000 021/18	31/12/2018	5.290,14	12/01/2019	0003772/19	6721	17/06/2019	434,70	13/03/2019	96	0	96
PROV. RELIG. SS. APOSTOLI PIET	01105681009	00906/H/000 021/18	31/12/2018	5.290,14	12/01/2019	0003772/19	6721	17/06/2019	2.392,16	13/03/2019	96	0	96
A. DE MORI SPA	10220860158	0014996	20/12/2018	1.220,01	25/12/2018	0105940/18	5800	22/05/2019	0,01	23/02/2019	88	0	88
BIO-RAD LABORATORIES S.R.L.	00801720152	9639313714	05/12/2018	1.830,00	10/12/2018	0100179/18	4644	17/04/2019	999,99	08/02/2019	68	0	68
BIO RAD LABORATORIES S.R.L.	00801720152	9639313714	05/12/2018	1.830,00	10/12/2018	0100179/18	4644	17/04/2019	500,01	08/02/2019	68	0	68
VILLA SERENA DR.L. PETRUZZI S.R	01220790685	VA-2	03/01/2019	176.603,85	04/01/2019	0000984/19	6661	14/06/2019	44.733,38	05/03/2019	101	0	101
ARIOHUNTLEIGH S.P.A.	04749361004	91804074	28/12/2018	23.278,54	15/01/2019	0004697/19	6961	24/06/2019	18.985,38	16/03/2019	100	0	100
ARIOHUNTLEIGH S.P.A.	04749361004	91804075	28/12/2018	2.241,51	15/01/2019	0004696/19	6961	24/06/2019	1.828,10	16/03/2019	100	0	100
ARIOHUNTLEIGH S.P.A.	04749361004	91804077	28/12/2018	992,92	15/01/2019	0004859/19	6961	24/06/2019	809,82	16/03/2019	100	0	100
DI NIZIO EUGENIO SRL	01527900706	E000349	31/12/2018	10.675,15	15/01/2019	0004737/19	6097	30/05/2019	8.750,12	16/03/2019	75	0	75
DI NIZIO EUGENIO SRL	01527900706	E000351	31/12/2018	9.834,53	15/01/2019	0004727/19	6097	30/05/2019	8.061,09	16/03/2019	75	0	75
VIGILANTES GROUP S.R.L.	01674300676	546/05	31/12/2018	5.060,26	04/01/2019	0000981/19	6088	30/05/2019	20,75	05/03/2019	86	0	86
IPER MONTEBELLO SPA	03585750155	1920000023	06/01/2019	21,66	07/01/2019	0001459/19	5554	16/05/2019	19,76	08/03/2019	69	0	69
ROCHE DIAGNOSTICS S.P.A.	10181220152	9578339920	14/12/2018	91,50	16/12/2018	0102809/18	4429	16/04/2019	75,00	14/02/2019	61	0	61
ROCHE DIAGNOSTICS S.P.A.	10181220152	9578339921	14/12/2018	91,50	16/12/2018	0102805/18	4429	16/04/2019	75,00	14/02/2019	61	0	61
ROCHE DIAGNOSTICS S.P.A.	10181220152	9578339922	14/12/2018	91,50	16/12/2018	0102808/18	4429	16/04/2019	75,00	14/02/2019	61	0	61
ROCHE DIAGNOSTICS S.P.A.	10181220152	9578339923	14/12/2018	5.124,00	16/12/2018	0102807/18	4894	02/05/2019	1.050,00	14/02/2019	77	0	77
ROCHE DIAGNOSTICS S.P.A.	10181220152	9578339923	14/12/2018	5.124,00	16/12/2018	0102807/18	4894	02/05/2019	3.150,00	14/02/2019	77	0	77
SIAD HEALTHCARE S.P.A.	00725050157	V1808358	12/12/2018	1.152,90	14/12/2018	0102490/18	4953	03/05/2019	945,00	12/02/2019	80	0	80
SIAD HEALTHCARE S.P.A.	00725050157	V1808359	12/12/2018	1.152,90	14/12/2018	0102566/18	4953	03/05/2019	945,00	12/02/2019	80	0	80
SIAD HEALTHCARE S.P.A.	00725050157	V1808360	12/12/2018	2.348,50	14/12/2018	0102489/18	4953	03/05/2019	1.925,00	12/02/2019	80	0	80
AMGEN S.R.L.	10051170156	0931680105	17/01/2019	573,05	17/01/2019	0006086/19	5736	22/05/2019	520,95	18/03/2019	65	0	65
STRYKER ITALIA S.R.L.	06032681006	25524002	16/01/2019	374,40	18/01/2019	0006713/19	6586	12/06/2019	360,00	19/03/2019	85	0	85
MACO PHARMA ITALIA S.R.L.	11189050153	18502121	13/12/2018	1.098,00	15/12/2018	0102769/18	4651	17/04/2019	900,00	13/02/2019	63	0	63
FIMAS S.R.L.	00311560692	2018-FTCEL-0000792	18/12/2018	564,25	18/12/2018	0103879/18	5378	13/05/2019	62,50	16/02/2019	86	0	86
FIMAS S.R.L.	00311560692	2018-FTCEL-0000792	18/12/2018	564,25	18/12/2018	0103879/18	5378	13/05/2019	400,00	16/02/2019	86	0	86

Ragione Sociale Form	Partita Iva Form	Numero Doc	Data Doc	Importo registrazione	Data Prot	Numero Prot	Numero mandato	Data trasmissione pagamento	Importo scadenza	Data Scadenza	gg netti	88 Blocco	gg totali
SAN STEF.AR ABRUZZO SOC. COOP.	02014620682	597/20	31/12/2018	55.379,12	08/01/2019	0001921/19	6722	17/06/2019	8.306,87	09/03/2019	100	0	100
SAN STEF.AR ABRUZZO SOC. COOP.	02014620682	598/20	31/12/2018	707,67	08/01/2019	0001958/19	6722	17/06/2019	106,15	09/03/2019	100	0	100
COOPERATIVA SOC. TRAGITTI SOC.C	021128900400	28	09/01/2019	4.249,14	18/01/2019	0006661/19	6156	03/06/2019	607,02	19/03/2019	76	0	76
OTTOPHARMA SRL	02457060032	00114180214 8	03/12/2018	1.196,80	04/12/2018	0097960/18	6533	11/06/2019	16,64	02/02/2019	129	0	129
ORION SRL TECNOLOGIA E DESIGN	04840260485	FATTPA 29_18	27/12/2018	6.100,00	28/12/2018	0106532/18	5654	20/05/2019	1.000,00	26/02/2019	83	0	83
ORION SRL TECNOLOGIA E DESIGN	04840260485	FATTPA 29_18	27/12/2018	6.100,00	28/12/2018	0106532/18	5654	20/05/2019	4.000,00	26/02/2019	83	0	83
IPER MONTEBELLO SPA	03585750155	1920000062	12/01/2019	109,53	13/01/2019	0003871/19	5554	16/05/2019	99,82	14/03/2019	63	0	63
FARM.DE BERNARDINIS ENRICO	01401220668	12-FE	20/12/2018	49,98	24/12/2018	0105850/18	5543	16/05/2019	45,44	22/02/2019	83	0	83
AZIENDA. U.S.L. TERAMO	00115590671	2019/2/PA	16/01/2019	5.079,00	17/01/2019	0005850/19	5836	23/05/2019	5.079,00	18/03/2019	66	0	66
ROSSI CLAUDIO & C. S.N.C.	01762910352	58/1	24/11/2018	54,31	02/12/2018	0097084/18	5544	16/05/2019	50,50	31/01/2019	105	0	105
VIVISOL S.R.L.	02422300968	5018145621	22/11/2018	227,83	11/12/2018	0100769/18	5494	15/05/2019	-27,50	09/02/2019	95	0	95
VIVISOL S.R.L.	02422300968	5018145621	22/11/2018	227,83	11/12/2018	0100769/18	5494	15/05/2019	-192,66	09/02/2019	95	0	95
ITALIAN HOSPITAL GROUP	06703461001	2018/22/L1	30/11/2018	3.872,00	07/12/2018	0099508/18	6151	03/06/2019	580,80	05/02/2019	118	0	118
SERENI ORIZZONTI I SRL	02833470301	6616/9	30/11/2018	32.462,00	10/12/2018	0100062/18	6154	03/06/2019	4.869,30	08/02/2019	115	0	115
AFM S.P.A.	01413790666	49/20	31/10/2018	166,40	04/12/2018	0098097/18	4495	16/04/2019	152,05	02/02/2019	73	0	73
IPER MONTEBELLO SPA	03585750155	1920002103	03/12/2018	44,34	04/12/2018	0098104/18	4502	16/04/2019	42,04	02/02/2019	73	0	73
FRESENIUS KABI ITALIA SRL	03524050238	0740634616	25/01/2019	13.073,52	29/01/2019	0011023/19	6219	05/06/2019	420,00	30/03/2019	67	0	67
FRESENIUS KABI ITALIA SRL	03524050238	0740634616	25/01/2019	13.073,52	29/01/2019	0011023/19	6219	05/06/2019	10.296,00	30/03/2019	67	0	67
DI NIZIO EUGENIO SRL	01527900706	E000350	31/12/2018	92.193,33	17/01/2019	0006052/19	6097	30/05/2019	75.568,30	18/03/2019	73	0	73
LINDE MEDICALE S.R.L.	01550070617	18/341338	30/11/2018	143,52	10/12/2018	0100203/18	4948	03/05/2019	138,00	08/02/2019	84	0	84
LINDE MEDICALE S.R.L.	01550070617	18/342558	30/11/2018	640,93	10/12/2018	0100176/18	4949	03/05/2019	554,65	08/02/2019	84	0	84
LINDE MEDICALE S.R.L.	01550070617	18/342558	30/11/2018	640,93	10/12/2018	0100176/18	4949	03/05/2019	61,63	08/02/2019	84	0	84
LINDE MEDICALE S.R.L.	01550070617	18/343652	30/11/2018	1.747,57	10/12/2018	0100148/18	4949	03/05/2019	1.512,33	08/02/2019	84	0	84
LINDE MEDICALE S.R.L.	01550070617	18/343652	30/11/2018	1.747,57	10/12/2018	0100148/18	4949	03/05/2019	168,03	08/02/2019	84	0	84
IMMUCOR ITALIA S.P.A.	09412650153	350_460_180 08759	21/12/2018	117,12	24/12/2018	0105453/18	5401	13/05/2019	96,00	22/02/2019	80	0	80
PROV. RELIG. SS. APOSTOLI PIET	01105681009	00823/00002	30/11/2018	16.961,52	14/12/2018	0102606/18	6721	17/06/2019	4.387,44	12/02/2019	125	0	125
STERIS S.P.A. (EX BIOSTER)	08949110152	39324NC	29/01/2019	110.940,70	08/02/2019	0016556/19	6849	20/06/2019	88.474,34	09/04/2019	72	0	72
SUORE OSPEDALIERE	01045701008	181/L	31/12/2018	20.400,00	28/01/2019	0010520/19	6143	31/05/2019	20.400,00	29/03/2019	63	0	63

869

850

Ragione Sociale Forn	Partita Iva Forn	Numero Doc	Data Doc	Importo registrazione	Data Propt.	Numero Propt.	Numero Impianto	Data trasmissione pagamento	Importo scadenza	Data Scadenza	gg netti	gg Blocco	gg totali
SAN STEF. AR ABRUZZO SOC. COOP.	02014620682	545/20	30/11/2018	12.718,67	07/12/2018	0099236/18	6722	17/06/2019	3.167,48	05/02/2019	132	0	132
CODAN S.R.L.	02252720368	PA29	30/01/2019	4.782,40	01/02/2019	0013023/19	6737	17/06/2019	3.920,00	02/04/2019	76	0	76
A.D.A. SRL	03653370282	181/PA	05/02/2019	26.718,00	07/02/2019	0015897/19	6971	24/06/2019	21.900,00	08/04/2019	77	0	77
IPER MONTEBELLO SPA	03585750155	1920002126	06/12/2018	36,54	10/12/2018	0100090/18	4502	16/04/2019	33,83	08/02/2019	67	0	67
IPER MONTEBELLO SPA	03585750155	1920002131	06/12/2018	89,52	10/12/2018	0100016/18	4502	16/04/2019	82,25	08/02/2019	67	0	67
SAPIO LIFE SRL	02006400960	1648558	30/11/2018	651,31	12/12/2018	0101428/18	6095	30/05/2019	626,26	10/02/2019	109	0	109
CONGREG. PICCOLE SUORE MISSIONA	00413630062	A674	30/11/2018	2.999,00	10/12/2018	0100169/18	4602	17/04/2019	449,85	08/02/2019	68	0	68
IPER MONTEBELLO SPA	03585750155	1920002107	04/12/2018	46,06	07/12/2018	0099447/18	4502	16/04/2019	42,20	05/02/2019	70	0	70
IPER MONTEBELLO SPA	03585750155	1920002110	04/12/2018	22,38	07/12/2018	0099286/18	4502	16/04/2019	20,66	05/02/2019	70	0	70
IPER MONTEBELLO SPA	03585750155	1920002116	05/12/2018	88,64	07/12/2018	0099323/18	4502	16/04/2019	81,13	05/02/2019	70	0	70
SIAD HEALTHCARE S.P.A.	00725050157	V1808542	18/12/2018	427,00	24/12/2018	0105377/18	4953	03/05/2019	350,00	22/02/2019	70	0	70
DIEESE DIAGNOSTICA SENESE S.P.	05871140157	2018602784	10/12/2018	352,28	12/12/2018	0101627/18	4428	16/04/2019	96,24	10/02/2019	65	0	65
DIEESE DIAGNOSTICA SENESE S.P.	05871140157	2018602784	10/12/2018	352,28	12/12/2018	0101627/18	4428	16/04/2019	192,51	10/02/2019	65	0	65
ABBOTT MEDICAL ITALIA SPA EX S	11264670156	20187750003	30/11/2018	610,00	07/12/2018	0099197/18	5617	17/05/2019	500,00	05/02/2019	101	0	101
SAPIO LIFE SRL	02006400960	1653469	31/12/2018	1.158,38	12/01/2019	0003664/19	6095	30/05/2019	1.113,83	13/03/2019	78	0	78
SAPIO LIFE SRL	02006400960	1653471	31/12/2018	210,20	12/01/2019	0003789/19	6095	30/05/2019	202,12	13/03/2019	78	0	78
ASSOCIAZIONE ARCADIA ONLUS	01573950688	1	30/09/2018	12.495,00	15/02/2019	0019803/19	6830	20/06/2019	12.495,00	16/04/2019	65	0	65
ASSOCIAZIONE ARCADIA ONLUS	01573950688	2	30/09/2018	525,00	17/02/2019	0020364/19	6830	20/06/2019	525,00	18/04/2019	63	0	63
ASSOCIAZIONE ARCADIA ONLUS	01573950688	6	31/12/2018	6.600,00	17/02/2019	0020312/19	6830	20/06/2019	5.506,16	18/04/2019	63	0	63
ASSOCIAZIONE ARCADIA ONLUS	01573950688	8	31/12/2018	23.025,00	17/02/2019	0020329/19	6830	20/06/2019	17.204,31	18/04/2019	63	0	63
FASTWEB ITALIA S.P.A.	12878470157	PAE0037413	30/11/2018	849,21	07/12/2018	0099417/18	4509	16/04/2019	563,41	05/02/2019	70	0	70
FASTWEB ITALIA S.P.A.	12878470157	PAE0037413	30/11/2018	849,21	07/12/2018	0099417/18	4509	16/04/2019	132,66	05/02/2019	70	0	70
STRYKER ITALIA S.R.L.	06032681006	25527471	29/01/2019	4.891,08	04/02/2019	0013933/19	6586	12/06/2019	79,74	05/04/2019	68	0	68
FARMACIE COMUNALI DI MODENA SP	02747060362	000088	30/11/2018	81,22	11/12/2018	0100968/18	5542	16/05/2019	74,70	09/02/2019	96	0	96
IPER MONTEBELLO SPA	03585750155	1920002146	09/12/2018	32,52	11/12/2018	0100898/18	4502	16/04/2019	29,56	09/02/2019	66	0	66
IPER MONTEBELLO SPA	03585750155	1920002154	10/12/2018	89,81	11/12/2018	0100961/18	4502	16/04/2019	82,31	09/02/2019	66	0	66
SPECIAL FOOD DI SQUARECCHIA	01941940684	000045/02	30/11/2018	199,94	11/12/2018	0100960/18	4496	16/04/2019	187,36	09/02/2019	66	0	66

Ragione Sociale Forn	Partita Iva Forn	Numero Doc	Data Doc	importo registrazione	Data Prot	Numero Prot	Numero mandato	Data trasmissione pagamento	importo scadenza	Data Scadenza	gg netti	gg Blocco	gg totali
COOPERATIVA SOC. TRAGITTI SOC.C	02128900400	347	04/12/2018	4.221,00	07/12/2018	0099255/18	6156	03/06/2019	603,00	05/02/2019	118	0	118
BES BIOMEDICAL ELETTRONIC SYST	00935240689	FATTPA 11_18	16/12/2018	1.226,36	17/12/2018	0103127/18	5402	13/05/2019	1.005,21	15/02/2019	87	0	87
ESTINTORI BOSICA S.R.L.	00826410672	1062/V4	30/11/2018	389,83	14/12/2018	0102594/18	4725	18/04/2019	319,53	12/02/2019	65	0	65
JOHNSON & JOHNSON MEDICAL SPA	08082461008	19014671	25/01/2019	12.024,99	26/01/2019	0009964/19	5961	27/05/2019	8.691,65	27/03/2019	61	0	61
JOHNSON & JOHNSON MEDICAL SPA	08082461008	19014671	25/01/2019	12.024,99	26/01/2019	0009964/19	5961	27/05/2019	363,05	27/03/2019	61	0	61
JOHNSON & JOHNSON MEDICAL SPA	08082461008	19014671	25/01/2019	12.024,99	26/01/2019	0009964/19	5961	27/05/2019	2.127,80	27/03/2019	61	0	61
HOLOGIC ITALIA S.R.L.	12400990151	201852830	01/12/2018	610,00	07/12/2018	0099274/18	4408	15/04/2019	500,00	05/02/2019	69	0	69
CELIAFood SRLS	02060840689	10/01	31/01/2019	7.369,26	20/02/2019	0022231/19	6867	21/06/2019	6.765,74	21/04/2019	61	0	61
VIVISOL S.R.L.	02422300968	5018146840	30/11/2018	88,19	11/12/2018	0100782/18	5522	15/05/2019	84,80	09/02/2019	95	0	95
VIVISOL S.R.L.	02422300968	5018146842	30/11/2018	6.456,84	11/12/2018	0100752/18	5522	15/05/2019	6.208,50	09/02/2019	95	0	95
VIVISOL S.R.L.	02422300968	5018146843	30/11/2018	1.116,30	11/12/2018	0100753/18	5523	15/05/2019	823,50	09/02/2019	95	0	95
INVESTIMENTI CERESIO SRL	12217450159	543/PA	31/12/2018	5.861,00	04/01/2019	0001037/19	6153	03/06/2019	879,15	05/03/2019	90	0	90
ALFA INTES S.R.L.	07677821212	362/FE	12/02/2019	7.880,90	21/02/2019	0022785/19	6969	24/06/2019	2.227,50	22/04/2019	63	0	63
ALFA INTES S.R.L.	07677821212	362/FE	12/02/2019	7.880,90	21/02/2019	0022785/19	6969	24/06/2019	4.232,25	22/04/2019	63	0	63
JOHNSON & JOHNSON MEDICAL SPA	08082461008	19014763	25/01/2019	312,02	26/01/2019	0009967/19	5961	27/05/2019	255,75	27/03/2019	61	0	61
IPER MONTEBELLO SPA	03585750155	1920000027	07/01/2019	36,41	08/01/2019	0001954/19	5554	16/05/2019	33,29	09/03/2019	68	0	68
IPER MONTEBELLO SPA	03585750155	1920000032	07/01/2019	46,39	08/01/2019	0001905/19	5554	16/05/2019	42,27	09/03/2019	68	0	68
PROV. RELIG. SS. APOSTOLI PIET COOPERATIVA ARL RAYMOND GLEDHI	01105681009	00820/00002 1/18	30/11/2018	301.209,21	14/12/2018	0102441/18	6721	17/06/2019	77.913,90	12/02/2019	125	0	125
FARMACIA DI DOMIZIO DI DOMI	00438960684	56 / PA 350_460_180	13/12/2018	31,70	13/12/2018	0102133/18	4511	16/04/2019	-28,82	11/02/2019	64	0	64
IMMUCOR ITALIA S.P.A.	09412650153	08341	10/12/2018	626,59	11/12/2018	0100922/18	5401	13/05/2019	513,60	09/02/2019	93	0	93
HEINZ ITALIA SPA	00937220598	IT69686	12/09/2018	561,72	19/12/2018	0104216/18	5407	14/05/2019	-561,72	17/02/2019	86	0	86
DIESE DIAGNOSTICA SENESE S.P.	05871140157	2018602783	10/12/2018	704,55	12/12/2018	0101688/18	4428	16/04/2019	192,48	10/02/2019	65	0	65
DIESE DIAGNOSTICA SENESE S.P.	05871140157	2018602783	10/12/2018	704,55	12/12/2018	0101688/18	4428	16/04/2019	385,02	10/02/2019	65	0	65
SERENITY HOUSE EAGLES SRL CASA	01382420410	653/E	31/12/2018	6.946,00	08/01/2019	0001955/19	6155	03/06/2019	1.041,90	09/03/2019	86	0	86

851

852

Regione Sociale Forn	Partita Iva Forn	Numero Doc	Data Doc	Importo registrazione	Data Prof.	Numero Prot.	Numero mandato	Data trasmissione pagamento	Importo scadenza	Data Scadenza	gg netti	gg Blocco	gg totali
IPER MONTEBELLO SPA	03585750155	1920000050	10/01/2019	88,98	15/01/2019	0004855/19	5554	16/05/2019	81,73	16/03/2019	61	0	61
MATICMIND SPA	05032840968	MM18FPA00 662	31/12/2018	29.176,96	03/01/2019	0000507/19	5969	28/05/2019	23.915,54	04/03/2019	85	0	85
PROV. RELIG. SS. APOSTOLI PIET	01105681009	00905/H/000 021/18	31/12/2018	35.942,17	12/01/2019	0003773/19	6721	17/06/2019	2.953,40	13/03/2019	96	0	96
PROV. RELIG. SS. APOSTOLI PIET	01105681009	00905/H/000 021/18	31/12/2018	35.942,17	12/01/2019	0003773/19	6721	17/06/2019	16.252,83	13/03/2019	96	0	96
PROV. RELIG. SS. APOSTOLI PIET	01105681009	00907/H/000 021/18	31/12/2018	13.737,94	12/01/2019	0003791/19	6721	17/06/2019	1.128,86	13/03/2019	96	0	96
PROV. RELIG. SS. APOSTOLI PIET	01105681009	00907/H/000 021/18	31/12/2018	13.737,94	12/01/2019	0003791/19	6721	17/06/2019	6.212,21	13/03/2019	96	0	96
DUSSMANN SERVICE S.R.L.	00124140211	31900231	21/01/2019	72.711,13	22/01/2019	0007778/19	6854	20/06/2019	63.419,89	23/03/2019	89	0	89
ATENA SRL	02232060414	1288/E	30/11/2018	45.942,80	10/12/2018	0100281/18	6145	31/05/2019	6.891,42	08/02/2019	112	0	112
PROV. RELIG. SS. APOSTOLI PIET	01105681009	00821/00002 1/18	30/11/2018	50.091,18	14/12/2018	0102541/18	6721	17/06/2019	12.957,10	12/02/2019	125	0	125
ROSSI CLAUDIO & C. S.N.C.	01762910352	65/1	17/12/2018	109,84	18/12/2018	0103610/18	5544	16/05/2019	100,35	16/02/2019	89	0	89
SERENI ORIZZONTI 1 SRL	02833470301	7627/9	31/12/2018	33.048,70	22/01/2019	0007890/19	6154	03/06/2019	4.957,30	23/03/2019	72	0	72
ASS. DIANOVA ONLUS (EX LE PATR	01824880023	12E	31/01/2019	2.307,15	02/02/2019	0013236/19	6177	03/06/2019	2.307,15	03/04/2019	61	0	61
ASS. DIANOVA ONLUS (EX LE PATR	01824880023	14E	31/01/2019	1.623,55	02/02/2019	0013384/19	6177	03/06/2019	1.623,55	03/04/2019	61	0	61
ASS. DIANOVA ONLUS (EX LE PATR	01824880023	16E	31/01/2019	598,15	02/02/2019	0013345/19	6177	03/06/2019	598,15	03/04/2019	61	0	61
ASS. DIANOVA ONLUS (EX LE PATR	01824880023	20E	31/01/2019	2.648,95	02/02/2019	0013364/19	6177	03/06/2019	2.648,95	03/04/2019	61	0	61
ASS. DIANOVA ONLUS (EX LE PATR	01824880023	26E	31/01/2019	2.648,95	02/02/2019	0013358/19	6177	03/06/2019	2.648,95	03/04/2019	61	0	61
IL SORRISO COOPERATIVA SOCIALE	00611131202	30	31/01/2019	2.353,37	01/02/2019	0012894/19	6173	03/06/2019	2.241,30	02/04/2019	62	0	62
IL SORRISO COOPERATIVA SOCIALE	00611131202	36	31/01/2019	2.576,33	02/02/2019	0013274/19	6173	03/06/2019	2.453,65	03/04/2019	61	0	61
MEDTRONIC ITALIA SPA	09238800156	1024747469	13/12/2018	1.061,40	14/12/2018	0102452/18	5640	20/05/2019	870,00	12/02/2019	97	0	97
DUSSMANN SERVICE S.R.L.	00124140211	31900233	21/01/2019	3.353,35	22/01/2019	0007857/19	6854	20/06/2019	2.939,60	23/03/2019	89	0	89
VIVISOL S.R.L.	02422300968	5018802294	22/11/2018	47,62	11/12/2018	0100768/18	5494	15/05/2019	-47,62	09/02/2019	95	0	95
VIVISOL S.R.L.	02422300968	5018802291	22/11/2018	47,62	11/12/2018	0100825/18	5494	15/05/2019	-47,62	09/02/2019	95	0	95
CENTRO DI SOLIDARIETA' ASS.GRU		291/18	13/12/2018	15.649,27	19/12/2018	0104357	5209	09/05/2019	1.905,31	17/02/2019	81	0	81
CENTRO DI SOLIDARIETA' ASS.GRU		291/18	13/12/2018	15.649,27	19/12/2018	0104357	5209	09/05/2019	442,08	17/02/2019	81	0	81
TEXAN SRL	02144980683	FE/2	14/01/2019	1.416,80	15/01/2019	0004751/19	6981	24/06/2019	1.362,31	16/03/2019	100	0	100

Ragione Sociale Forn	Partita Iva Forn	Numero Doc	Data Doc	importo registrazione	Data Prot	Numero Prot	Numero mandato	Data trasmissione pagamento	Importo scadenza	Data Scadenza	gg netti	gg Blocco	gg totali
ROCHE DIAGNOSTICS S.P.A.	10181220152	9578340974	18/12/2018	61,00	24/12/2018	0105545/18	5404	14/05/2019	50,00	22/02/2019	81	0	81
ALU SERVICE SERRAMENTI DI SFAM	02163750686	FPA 1/2019	22/01/2019	5.856,00	24/01/2019	0009085/19	6328	07/06/2019	4.800,00	25/03/2019	74	0	74
CELIAFOOD SRLS	02060840689	12/NE	31/12/2018	419,63	29/01/2019	0011073/19	6867	21/06/2019	-381,48	30/03/2019	83	0	83
CELIAFOOD SRLS	02060840689	13/NE	31/12/2018	368,26	29/01/2019	0011101/19	6867	21/06/2019	-334,78	30/03/2019	83	0	83
CELIAFOOD SRLS	02060840689	14/NE	31/12/2018	381,87	29/01/2019	0011074/19	6867	21/06/2019	-347,15	30/03/2019	83	0	83
CELIAFOOD SRLS	02060840689	15/NE	31/12/2018	71,70	29/01/2019	0011100/19	6867	21/06/2019	-65,18	30/03/2019	83	0	83
IL PORTO - ONLUS ASSOCIAZIONE	07478130011	0000772/PA	31/12/2018	6.168,38	11/01/2019	0003519/19	6160	03/06/2019	925,26	12/03/2019	83	0	83
FATER S.P.A.	01282360682	Z080109153	31/01/2019	120,84	04/02/2019	0013942/19	6885	21/06/2019	-116,19	05/04/2019	77	0	77
FATER S.P.A.	01282360682	Z080109154	31/01/2019	90,06	04/02/2019	0013940/19	6885	21/06/2019	-86,60	05/04/2019	77	0	77
FATER S.P.A.	01282360682	Z080926118	31/01/2019	150,86	04/02/2019	0013999/19	6885	21/06/2019	145,06	05/04/2019	77	0	77
FATER S.P.A.	01282360682	Z080926119	31/01/2019	103.741,84	04/02/2019	0013956/19	6885	21/06/2019	99.751,77	05/04/2019	77	0	77
FATER S.P.A.	01282360682	Z080926120	31/01/2019	95,09	04/02/2019	0013951/19	6885	21/06/2019	91,43	05/04/2019	77	0	77
ORTHO-CLINICAL DIAGNOSTICS ITA	08592930963	18726089	20/12/2018	13.602,98	29/12/2018	0106633/18	4891	02/05/2019	1.650,00	27/02/2019	64	0	64
ORTHO-CLINICAL DIAGNOSTICS ITA	08592930963	18726089	20/12/2018	13.602,98	29/12/2018	0106633/18	4891	02/05/2019	9.499,98	27/02/2019	64	0	64
ORTHO-CLINICAL DIAGNOSTICS ITA	08592930963	18726095	20/12/2018	732,00	29/12/2018	0106634/18	4891	02/05/2019	500,00	27/02/2019	64	0	64
ORTHO-CLINICAL DIAGNOSTICS ITA	08592930963	18726095	20/12/2018	732,00	29/12/2018	0106634/18	4891	02/05/2019	100,00	27/02/2019	64	0	64
ORTHO-CLINICAL DIAGNOSTICS ITA	08592930963	18726096	20/12/2018	732,00	29/12/2018	0106706/18	4891	02/05/2019	500,00	27/02/2019	64	0	64
ORTHO-CLINICAL DIAGNOSTICS ITA	08592930963	18726096	20/12/2018	732,00	29/12/2018	0106706/18	4891	02/05/2019	100,00	27/02/2019	64	0	64
JOHNSON & JOHNSON MEDICAL SPA	08082461008	19009502	18/01/2019	738,82	19/01/2019	0006874/19	5961	27/05/2019	710,40	20/03/2019	68	0	68
ABBOTT MEDICAL ITALIA SPA EX S	11264670156	2018/750003 5308	30/11/2018	610,00	06/12/2018	0098730/18	5617	17/05/2019	500,00	04/02/2019	102	0	102
DIESE DIAGNOSTICA SENESE S.P.	05871140157	Z018602785	10/12/2018	352,28	12/12/2018	0101661/18	4428	16/04/2019	96,24	10/02/2019	65	0	65
DIESE DIAGNOSTICA SENESE S.P.	05871140157	Z018602785	10/12/2018	352,28	12/12/2018	0101661/18	4428	16/04/2019	192,51	10/02/2019	65	0	65
IMMUCOR ITALIA S.P.A.	09412650153	350_460_180 08716	19/12/2018	1.503,75	24/12/2018	0105775/18	5401	13/05/2019	1.232,58	22/02/2019	80	0	80
VILLA SERENA DR.L.PETRUZZI S.R	01220790685	VA-46	01/02/2019	15.983,60	05/02/2019	0014735/19	6661	14/06/2019	2.397,53	06/04/2019	69	0	69

853

856

Regione Sociale Forn	Partita Iva Forn	Numero Doc	Data Doc	Importo registrazione	Data Prot.	Numero Prot	Numero mandato	Data trasmissione pagamento	Importo scadenza	Data Scadenza	gg netti	gg Blocco	gg totali
TEVA ITALIA S.R.L.	11654150157	718064139	14/12/2018	42,12	24/12/2018	0105392/18	5575	16/05/2019	31,86	22/02/2019	83	0	83
GNOSIS S.C.R.L.	03919071005	FATTPA 37_18	11/12/2018	4.480,25	12/12/2018	0101471/18	6146	31/05/2019	640,04	10/02/2019	110	0	110
SAN STEF-AR ABRUZZO SOC. COOP.	02014620682	541/20	30/11/2018	87.233,42	07/12/2018	0099296/18	6722	17/06/2019	21.724,79	05/02/2019	132	0	132
SAN STEF-AR ABRUZZO SOC. COOP.	02014620682	543/20	30/11/2018	7.805,88	07/12/2018	0099492/18	6722	17/06/2019	1.943,99	05/02/2019	132	0	132
LA GOCCIA SOC.COOP.SOCIALE	01350810543	114	31/12/2018	31.464,41	11/01/2019	0003544/19	6152	03/06/2019	4.494,91	12/03/2019	83	0	83
FARMACIA DI DOMIZIO DI DOMI	00438960684	57 / PA	13/12/2018	32,12	13/12/2018	0102100/18	4511	16/04/2019	-29,20	11/02/2019	64	0	64
FARMAFACTORING S.P.A.	07960110158	2182062305	31/10/2018	463,32	07/11/2018	0087645/18	5688	21/05/2019	114,70	06/01/2019	135	0	135
FARMAFACTORING S.P.A.	07960110158	2182062305	31/10/2018	463,32	07/11/2018	0087645/18	5688	21/05/2019	140,77	06/01/2019	135	0	135
FARMAFACTORING S.P.A.	07960110158	2182062305	31/10/2018	463,32	07/11/2018	0087645/18	5688	21/05/2019	140,53	06/01/2019	135	0	135
FARMAFACTORING S.P.A.	07960110158	18140039	03/12/2018	356,40	06/12/2018	0098727/18	4252	09/04/2019	324,00	04/02/2019	64	0	64
DIAPATH S.P.A.	02705540165	0000010706	18/10/2018	159,82	19/10/2018	0082491/18	5409	14/05/2019	131,00	18/12/2018	147	0	147
FARMAFACTORING S.P.A.	07960110158	2018021066	18/09/2018	48,29	19/09/2018	0072936/18	4246	09/04/2019	43,90	18/11/2018	142	0	142
FARMAFACTORING S.P.A.	07960110158	911078	09/08/2018	356,73	11/08/2018	0063230/18	4786	18/04/2019	324,30	10/10/2018	190	0	190
SACE FCT SPA	06560010966	2080108547	30/11/2018	7,74	05/12/2018	0098302/18	5395	13/05/2019	-7,44	03/02/2019	99	0	99
BANCA IFIS SPA	02992620274	0509476	30/06/2018	1.098,00	19/07/2018	0055633/18	5439	14/05/2019	900,00	17/09/2018	239	0	239
LEVANTE SPV S.R.L.	03706741208	740	31/12/2018	4.440,60	12/01/2019	0003596/19	6869	21/06/2019	3.639,84	13/03/2019	100	0	100
FARMAFACTORING S.P.A.	07960110158	3006629081	07/01/2019	108,58	10/01/2019	0003155/19	7052	26/06/2019	89,00	11/03/2019	107	0	107
SACE FCT SPA	06560010966	2080919756	30/07/2018	3.619,52	31/07/2018	0059551/18	4239	09/04/2019	2.467,75	29/09/2018	192	0	192
SACE FCT SPA	06560010966	2080107697	29/09/2018	51,79	02/10/2018	0076658/18	4239	09/04/2019	-49,80	01/12/2018	129	0	129
SACE FCT SPA	06560010966	2080107698	29/09/2018	135,06	02/10/2018	0076562/18	4239	09/04/2019	-129,87	01/12/2018	129	0	129
SACE FCT SPA	06560010966	2080921768	29/09/2018	56,72	02/10/2018	0076564/18	4239	09/04/2019	54,54	01/12/2018	129	0	129
SACE FCT SPA	06560010966	2080107699	29/09/2018	163,72	02/10/2018	0076587/18	4239	09/04/2019	-157,42	01/12/2018	129	0	129
SACE FCT SPA	06560010966	2080921769	29/09/2018	74.709,73	02/10/2018	0076586/18	4239	09/04/2019	71.836,28	01/12/2018	129	0	129
SACE FCT SPA	06560010966	2080921770	29/09/2018	442,80	02/10/2018	0076662/18	4239	09/04/2019	425,77	01/12/2018	129	0	129

Ragione Sociale Form	Partita Iva Form	Numero Doc	Data Doc	Importo registrazione	Data Prot	Numero Prot	Numero mandato	Data trasmissione pagamento	Importo scadenza	Data Scadenza	gg netti	gg Blocco	gg totali
SACE FCT SPA	06560010966	2080108235	31/10/2018	51,79	07/11/2018	0087655/18	4239	09/04/2019	-49,80	06/01/2019	93	0	93
SACE FCT SPA	06560010966	2080108236	31/10/2018	56,65	07/11/2018	0087884/18	4239	09/04/2019	-54,47	06/01/2019	93	0	93
SACE FCT SPA	06560010966	2080108237	31/10/2018	157,37	07/11/2018	0087739/18	4239	09/04/2019	-151,32	06/01/2019	93	0	93
SACE FCT SPA	06560010966	2080108239	31/10/2018	46,97	07/11/2018	0087639/18	4239	09/04/2019	-45,16	06/01/2019	93	0	93
SACE FCT SPA	06560010966	2080108240	31/10/2018	59,53	07/11/2018	0088081/18	4239	09/04/2019	-57,24	06/01/2019	93	0	93
SACE FCT SPA	06560010966	2080108241	31/10/2018	23,62	07/11/2018	0088159/18	4239	09/04/2019	-22,71	06/01/2019	93	0	93
SACE FCT SPA	06560010966	2080108242	31/10/2018	266,21	07/11/2018	0087937/18	4239	09/04/2019	-255,97	06/01/2019	93	0	93
SACE FCT SPA	06560010966	2080108243	31/10/2018	169,96	07/11/2018	0087885/18	4239	09/04/2019	-163,42	06/01/2019	93	0	93
SACE FCT SPA	06560010966	2080108244	31/10/2018	149,45	07/11/2018	0087510/18	4239	09/04/2019	-143,70	06/01/2019	93	0	93
SACE FCT SPA	06560010966	2080922873	31/10/2018	88.773,25	07/11/2018	0087738/18	4239	09/04/2019	85.358,89	06/01/2019	93	0	93
SACE FCT SPA	06560010966	2080922874	31/10/2018	289,70	07/11/2018	0087833/18	4239	09/04/2019	278,56	06/01/2019	93	0	93
SACE FCT SPA	06560010966	2080922875	31/10/2018	95,09	07/11/2018	0087737/18	4239	09/04/2019	91,43	06/01/2019	93	0	93
SACE FCT SPA	06560010966	2080922886	31/10/2018	24.150,02	07/11/2018	0087835/18	4239	09/04/2019	22.551,24	06/01/2019	93	0	93
SACE FCT SPA	06560010966	2080922886	31/10/2018	24.150,02	07/11/2018	0087835/18	4239	09/04/2019	568,97	06/01/2019	93	0	93
SACE FCT SPA	06560010966	2080108308	07/11/2018	4,62	09/11/2018	0089198/18	4239	09/04/2019	-4,44	08/01/2019	91	0	91
SACE FCT SPA	06560010966	2080923467	16/11/2018	3.010,67	17/11/2018	0092126/18	4239	09/04/2019	2.467,76	16/01/2019	83	0	83
FARMAFACTORING S.P.A.	07960110158	7200010706	27/11/2018	8.539,22	11/12/2018	0100779/18	5540	16/05/2019	6.999,36	09/02/2019	96	0	96
SACE FCT SPA	06560010966	2080108543	30/11/2018	50,73	05/12/2018	0098359/18	4239	09/04/2019	-48,78	03/02/2019	65	0	65
SACE FCT SPA	06560010966	2080108544	30/11/2018	192,24	05/12/2018	0098314/18	4239	09/04/2019	-184,85	03/02/2019	65	0	65
SACE FCT SPA	06560010966	2080108551	30/11/2018	137,97	05/12/2018	0098358/18	4239	09/04/2019	-132,66	03/02/2019	65	0	65
SACE FCT SPA	06560010966	2080108561	30/11/2018	34,53	05/12/2018	0098361/18	4239	09/04/2019	-33,20	03/02/2019	65	0	65
SACE FCT SPA	06560010966	2080923983	30/11/2018	39,51	05/12/2018	0098305/18	4239	09/04/2019	37,99	03/02/2019	65	0	65

255



856

Ragione Sociale Form	Partita Iva Forn	Numero Doc	Data Doc	Importo registrazione	Data Prot.	Numero Prot.	Numero mandato	Data trasmissione pagamento	Importo scadenza	Data Scadenza	gg netti	gg Blocco	gg totali
SACE FCT SPA	06560010966	2080923984	30/11/2018	82.347,52	05/12/2018	0098299/18	4239	09/04/2019	79.180,31	03/02/2019	65	0	65
SACE FCT SPA	06560010966	2080923985	30/11/2018	183,37	05/12/2018	0098304/18	4239	09/04/2019	176,32	03/02/2019	65	0	65
SACE FCT SPA	06560010966	2080923996	30/11/2018	18.284,55	05/12/2018	0098303/18	4239	09/04/2019	17.581,30	03/02/2019	65	0	65
SACE FCT SPA	06560010966	2080923997	30/11/2018	138,38	05/12/2018	0098316/18	4239	09/04/2019	133,06	03/02/2019	65	0	65
SACE FCT SPA	06560010966	2080923998	30/11/2018	4.949,65	05/12/2018	0098301/18	4239	09/04/2019	4.759,28	03/02/2019	65	0	65
FARMAFACTORING S.P.A.	07960110158	00000010000 51171	02/10/2018	2.904,75	04/10/2018	0077686/18	4267	09/04/2019	2.640,68	03/12/2018	127	0	127
FARMAFACTORING S.P.A.	07960110158	0018008281	20/12/2018	450,18	24/12/2018	0105803/18	5514	15/05/2019	369,00	22/02/2019	82	0	82
FARMAFACTORING S.P.A.	07960110158	0018008280	20/12/2018	225,09	24/12/2018	0105364/18	5514	15/05/2019	184,50	22/02/2019	82	0	82
FARMAFACTORING S.P.A.	07960110158	0018008283	20/12/2018	225,09	24/12/2018	0105028/18	5514	15/05/2019	184,50	22/02/2019	82	0	82
FARMAFACTORING S.P.A.	07960110158	0018008284	20/12/2018	450,18	24/12/2018	0105036/18	5514	15/05/2019	369,00	22/02/2019	82	0	82
FARMAFACTORING S.P.A.	07960110158	0018008285	20/12/2018	675,27	24/12/2018	0105802/18	5514	15/05/2019	553,50	22/02/2019	82	0	82
FARMAFACTORING S.P.A.	07960110158	0018008286	20/12/2018	1.350,54	24/12/2018	0105025/18	5514	15/05/2019	1.107,00	22/02/2019	82	0	82
MEDIOCREDITO ITALIANO SPA (MED)	06760500154	FS/5011	18/12/2018	3.988,68	24/12/2018	0105295/18	5431	14/05/2019	2.336,80	22/02/2019	81	0	81
MEDIOCREDITO ITALIANO SPA (MED)	06760500154	FS/5011	18/12/2018	3.988,68	24/12/2018	0105295/18	5431	14/05/2019	1.296,54	22/02/2019	81	0	81
MEDIOCREDITO ITALIANO SPA (MED)	06760500154	FS/5010	18/12/2018	1.881,88	24/12/2018	0105296/18	5429	14/05/2019	1.809,50	22/02/2019	81	0	81
MEDIOCREDITO ITALIANO SPA (MED)	06760500154	FS/5009	18/12/2018	2.688,40	24/12/2018	0105335/18	5430	14/05/2019	2.585,00	22/02/2019	81	0	81
MEDIOCREDITO ITALIANO SPA (MED)	06760500154	FS/5008	18/12/2018	10.753,60	24/12/2018	0105334/18	5428	14/05/2019	10.340,00	22/02/2019	81	0	81
BANCA IFIS SPA	02992620274	0516226	30/11/2018	13.725,00	30/12/2018	0100120/18	5438	14/05/2019	11.250,00	08/02/2019	95	0	95
BANCA IFIS SPA	02992620274	0516227	30/11/2018	13.419,98	10/12/2018	0100145/18	5438	14/05/2019	10.999,98	08/02/2019	95	0	95
BANCA IFIS SPA	02992620274	0516225	30/11/2018	13.725,00	07/12/2018	0099547/18	5438	14/05/2019	11.250,00	05/02/2019	98	0	98
SACE FCT SPA	06560010966	2080108548	30/11/2018	17,26	05/12/2018	0098315/18	5395	13/05/2019	-16,60	03/02/2019	99	0	99
SACE FCT SPA	06560010966	2080108549	30/11/2018	139,63	05/12/2018	0098312/18	5395	13/05/2019	-134,26	03/02/2019	99	0	99
SACE FCT SPA	06560010966	2080108550	30/11/2018	17,26	05/12/2018	0098311/18	5395	13/05/2019	-16,60	03/02/2019	99	0	99

Ragione Sociale Forn	Partita Iva Forn	Numero Doc	Data Doc	Importo registrazione	Data Prot	Numero Prot	Numero mandato	Data trasmissione pagamento	Importo scadenza	Data Scadenza	gg netti	gg Blocco	gg totali
SACE FCT SPA	06560010966	2080923995	30/11/2018	19.333,83	05/12/2018	0098360/18	5395	13/05/2019	18.149,45	03/02/2019	99	0	99
BANCA IFIS SPA	02992620274	0502012	29/02/2016	952,22	09/03/2016	0015864E16	3888	04/04/2019	915,60	08/05/2016	1061	0	1061
BANCA IFIS SPA	02992620274	0516058	30/11/2017	815,27	11/12/2017	0073640/17	3883	04/04/2019	668,25	09/02/2018	419	0	419
BANCA IFIS SPA	02992620274	0500022	31/01/2016	610,00	28/03/2018	0023185/18	3886	04/04/2019	500,00	27/05/2018	312	0	312
BANCA IFIS SPA	02992620274	0509475	30/06/2018	85,40	19/07/2018	0055488/18	3885	04/04/2019	70,00	17/09/2018	199	0	199
BANCA IFIS SPA	02992620274	0509623	30/06/2018	713,70	19/07/2018	0055593/18	3887	04/04/2019	585,00	17/09/2018	199	0	199
BANCA IFIS SPA	02992620274	0509622	30/06/2018	274,50	19/07/2018	0055486/18	3884	04/04/2019	225,00	17/09/2018	199	0	199
BANCA IFIS SPA	02992620274	0516224	30/11/2018	6.954,00	10/12/2018	0100059/18	5438	14/05/2019	5.700,00	08/02/2019	95	0	95
BANCA IFIS SPA	02992620274	0516223	30/11/2018	14.334,98	10/12/2018	0099998/18	5438	14/05/2019	11.749,98	08/02/2019	95	0	95
BANCA IFIS SPA	02992620274	0516222	30/11/2018	14.334,98	10/12/2018	0100147/18	5438	14/05/2019	11.749,98	08/02/2019	95	0	95
BANCA IFIS SPA	02992620274	0517893	31/12/2018	109,80	08/01/2019	0001925/19	5438	14/05/2019	90,00	09/03/2019	66	0	66
BANCA IFIS SPA	02992620274	0517894	31/12/2018	109,80	08/01/2019	0001897/19	5438	14/05/2019	90,00	09/03/2019	66	0	66
BANCA IFIS SPA	02992620274	0517895	31/12/2018	109,80	08/01/2019	0001910/19	5438	14/05/2019	90,00	09/03/2019	66	0	66
VIVISOL S.R.L.	02422300968	3393/PA	31/07/2018	8.678,36	09/08/2018	0062846/18	4901	02/05/2019	8.344,58	08/10/2018	206	0	206
VIVISOL S.R.L.	02422300968	3401/PA	31/07/2018	27.620,68	09/08/2018	0062834/18	4901	02/05/2019	23.902,51	08/10/2018	206	0	206
VIVISOL S.R.L.	02422300968	3933/PA	31/08/2018	8.719,94	12/09/2018	0070853/18	4901	02/05/2019	8.384,56	11/11/2018	172	0	172
VIVISOL S.R.L.	02422300968	3945/PA	31/08/2018	28.577,20	13/09/2018	0071202/18	4901	02/05/2019	24.730,27	12/11/2018	171	0	171
VIVISOL S.R.L.	02422300968	4485/PA	30/09/2018	8.475,00	10/10/2018	0079587/18	4901	02/05/2019	8.149,04	09/12/2018	144	0	144
VIVISOL S.R.L.	02422300968	4498/PA	30/09/2018	24.446,40	10/10/2018	0079534/18	4901	02/05/2019	21.155,54	09/12/2018	144	0	144
VIVISOL S.R.L.	02422300968	5087/PA	31/10/2018	9.003,07	07/11/2018	0087944/18	4901	02/05/2019	8.656,80	06/01/2019	116	0	116
VIVISOL S.R.L.	02422300968	5099/PA	31/10/2018	28.601,46	07/11/2018	0087943/18	4901	02/05/2019	24.751,26	06/01/2019	116	0	116
VIVISOL S.R.L.	02422300968	5654/PA	30/11/2018	8.939,77	09/12/2018	0097417/18	4901	02/05/2019	8.595,93	01/02/2019	90	0	90
VIVISOL S.R.L.	02422300968	5666/PA	30/11/2018	24.686,98	07/12/2018	0099206/18	4901	02/05/2019	21.363,73	05/02/2019	86	0	86
FONDAZIONE PAPA PAOLO VI	01127170684	601/14	31/12/2014	71.861,42	20/01/2015	0003816E15	5341	13/05/2019	12.489,20	21/03/2015	6	1508	1514
FARMAFACTORING S.P.A.	07960110158	19011391	25/01/2019	908,23	01/02/2019	0012736/19	7022	26/06/2019	873,30	02/04/2019	85	0	85
FARMAFACTORING S.P.A.	07960110158	19011392	25/01/2019	180,96	01/02/2019	0013029/19	7022	26/06/2019	174,00	02/04/2019	85	0	85
FARMAFACTORING S.P.A.	07960110158	19011393	25/01/2019	180,96	01/02/2019	0012743/19	7022	26/06/2019	174,00	02/04/2019	85	0	85
FARMAFACTORING S.P.A.	07960110158	19024857	22/02/2019	908,23	25/02/2019	0024346/19	7022	26/06/2019	873,30	26/04/2019	61	0	61
FARMAFACTORING S.P.A.	07960110158	19024858	22/02/2019	180,96	25/02/2019	0024347/19	7022	26/06/2019	174,00	26/04/2019	61	0	61
FARMAFACTORING S.P.A.	07960110158	19024859	22/02/2019	180,96	25/02/2019	0024349/19	7022	26/06/2019	174,00	26/04/2019	61	0	61
MEDIOCREDITO ITALIANO SPA (MED)	06760500154	7171633301	03/12/2018	1.098,00	05/12/2018	0098321/18	4232	09/04/2019	900,00	03/02/2019	65	0	65
FARMAFACTORING S.P.A.	07960110158	60122180209	09/10/2018	1.342,00	11/10/2018	0080159/18	6807	19/06/2019	1.100,00	10/12/2018	191	0	191
IFITALIA - INTERNATIONAL FACT	09509260155	9580003242	17/09/2018	480.034,60	17/09/2018	0072131/18	3882	04/04/2019	393.470,98	16/11/2018	139	0	139
FARMAFACTORING S.P.A.	07960110158	8261094942	01/08/2018	189,20	07/08/2018	0061582/18	4275	09/04/2019	172,00	06/10/2018	185	0	185
FARMAFACTORING S.P.A.	07960110158	8500067986	05/10/2018	8.035,50	10/10/2018	0079604/18	4280	09/04/2019	7.305,00	09/12/2018	121	0	121
BANCA IFIS SPA	02992620274	0511086	31/07/2018	429,14	07/08/2018	0062010/18	5439	14/05/2019	42,96	06/10/2018	220	0	220
BANCA IFIS SPA	02992620274	0511086	31/07/2018	429,14	07/08/2018	0062010/18	5439	14/05/2019	366,29	06/10/2018	220	0	220
BANCA IFIS SPA	02992620274	0511087	31/07/2018	492,86	07/08/2018	0062011/18	5439	14/05/2019	26,15	06/10/2018	220	0	220

857

858

Ragione Sociale Form	Partita Iva Form	Numero Doc	Data Doc	Importo registrazione	Data Prot	Numero Prot	Numero mandato	Data trasmissione pagamento	Importo scadenza	Data Scadenza	gg netti	gg Blocco	gg totali
BANCA IFIS SPA	02992620274	05111087	31/07/2018	492,86	07/08/2018	0062011/18	5439	14/05/2019	445,50	06/10/2018	220	0	220
BANCA IFIS SPA	02992620274	0512616	31/08/2018	566,28	07/09/2018	0069404/18	5439	14/05/2019	544,50	06/11/2018	189	0	189
BANCA IFIS SPA	02992620274	0512617	31/08/2018	543,40	07/09/2018	0069451/18	5439	14/05/2019	522,50	06/11/2018	189	0	189
BANCA IFIS SPA	02992620274	0512625	31/08/2018	42,12	07/09/2018	0069444/18	5439	14/05/2019	33,75	06/11/2018	189	0	189
BANCA IFIS SPA	02992620274	0514156	30/09/2018	50,09	05/10/2018	0078171/18	5439	14/05/2019	14,84	04/12/2018	161	0	161
BANCA IFIS SPA	02992620274	0514156	30/09/2018	50,09	05/10/2018	0078171/18	5439	14/05/2019	5,59	04/12/2018	161	0	161
BANCA IFIS SPA	02992620274	0514142	30/09/2018	124,76	05/10/2018	0078176/18	5439	14/05/2019	118,43	04/12/2018	161	0	161
BANCA IFIS SPA	02992620274	0515713	31/10/2018	498,19	07/11/2018	0088035/18	5439	14/05/2019	20,52	06/01/2019	128	0	128
BANCA IFIS SPA	02992620274	0515713	31/10/2018	498,19	07/11/2018	0088035/18	5439	14/05/2019	457,39	06/01/2019	128	0	128
BANCA IFIS SPA	02992620274	0518928	31/12/2018	46,33	09/01/2019	0002572/19	5439	14/05/2019	44,55	10/03/2019	65	0	65
BANCA IFIS SPA	02992620274	0514626	31/10/2018	2.745,00	07/11/2018	0087791/18	5440	14/05/2019	2.250,00	06/01/2019	128	0	128
BANCA IFIS SPA	02992620274	0514627	31/10/2018	1.830,00	07/11/2018	0087796/18	5440	14/05/2019	1.500,00	06/01/2019	128	0	128
BANCA IFIS SPA	02992620274	0514625	31/10/2018	14.640,00	07/11/2018	0087790/18	5440	14/05/2019	12.000,00	06/01/2019	128	0	128
TEVA ITALIA S.R.L.	11654150157	412048737	23/05/2012	7.323,65	05/07/2012	1-2012-17432	8307	29/07/2019	7.323,65	03/09/2012	6	2514	2520
VIVISOL S.R.L.	02422300968	5014123601	30/06/2014	499,59	01/10/2014	0028465E14	8495	01/08/2019	499,59	30/11/2014	336	1369	1705
VIVISOL S.R.L.	02422300968	5014137079	30/09/2014	680,76	04/11/2014	0038020E14	8495	01/08/2019	680,76	03/01/2015	302	1369	1671
VIVISOL S.R.L.	02422300968	5013135888	23/09/2013	157,91	29/01/2015	1-2015-2720	8495	01/08/2019	157,91	30/03/2015	14	1571	1585
VIVISOL S.R.L.	02422300968	5014129706	31/07/2014	142,21	05/02/2015	0007724E15	8495	01/08/2019	142,21	06/04/2015	14	1564	1578
VIVISOL S.R.L.	02422300968	5014129822	31/07/2014	142,21	05/02/2015	0007727E15	8495	01/08/2019	142,21	06/04/2015	14	1564	1578
FASTWEB ITALIA S.P.A.	12878470157	PAE0008544	30/04/2015	13.806,02	14/05/2015	0028604E15	7705	16/07/2019	10.559,25	13/07/2015	39	1425	1464
VIVISOL S.R.L.	02422300968	5015111260	31/03/2015	71,10	27/05/2015	0031559E15	8495	01/08/2019	68,37	26/07/2015	14	1453	1467
VIVISOL S.R.L.	02422300968	5015111366	31/03/2015	213,31	27/05/2015	0031560E15	8495	01/08/2019	205,11	26/07/2015	14	1453	1467
FASTWEB ITALIA S.P.A.	12878470157	PAE0011998	31/05/2015	13.806,02	16/06/2015	0035132E15	7705	16/07/2019	10.559,25	15/08/2015	39	1392	1431
VIVISOL S.R.L.	02422300968	5015129062	31/07/2015	142,21	19/08/2015	0050054E15	8495	01/08/2019	136,74	18/10/2015	14	1369	1383
VIVISOL S.R.L.	02422300968	5015137937	24/09/2015	42,12	14/10/2015	0060393E15	8495	01/08/2019	40,50	13/12/2015	14	1313	1327
VIVISOL S.R.L.	02422300968	5015137939	24/09/2015	87,05	14/10/2015	0060396E15	8495	01/08/2019	83,70	13/12/2015	14	1313	1327
VIVISOL S.R.L.	02422300968	5015108464	19/03/2015	141,96	02/11/2015	0064160E15	8495	01/08/2019	136,50	01/01/2016	1305	3	1308
VIVISOL S.R.L.	02422300968	5015108470	19/03/2015	141,96	02/11/2015	0064163E15	8495	01/08/2019	136,50	01/01/2016	1305	3	1308

Regione Sociale Form	Partita Iva Form	Numero Doc	Data Doc	Importo registrazione	Data Prof	Numero Prof	Numero mandato	Data trasmissione pagamento	Importo scadenza	Data Scadenza	gg netti	gg Blocco	gg totali
VIVISOL S.R.L.	02422300968	5015108476	19/03/2015	146,70	02/11/2015	0064166E15	8495	01/08/2019	141,06	01/01/2016	1305	3	1308
VIVISOL S.R.L.	02422300968	5015149640	30/11/2015	71,10	22/12/2015	0074412E15	8495	01/08/2019	68,37	20/02/2016	379	879	1258
VIVISOL S.R.L.	02422300968	5015149641	30/11/2015	25.735,46	22/12/2015	0074414E15	8493	01/08/2019	791,39	20/02/2016	14	1244	1258
VIVISOL S.R.L.	02422300968	5015149644	30/11/2015	44,13	22/12/2015	0074420E15	8493	01/08/2019	4,27	20/02/2016	14	1244	1258
VIVISOL S.R.L.	02422300968	5015151248	30/11/2015	40.139,21	22/12/2015	0074399E15	8493	01/08/2019	3.859,54	20/02/2016	14	1244	1258
VIVISOL S.R.L.	02422300968	5015154350	31/12/2015	32.767,84	22/01/2016	0004093E16	8493	01/08/2019	3.150,76	22/03/2016	14	1213	1227
VIVISOL S.R.L.	02422300968	5015154366	31/12/2015	103,20	22/01/2016	0004089E16	8493	01/08/2019	9,93	22/03/2016	14	1213	1227
VIVISOL S.R.L.	02422300968	5015154368	31/12/2015	45.584,12	22/01/2016	0004088E16	8493	01/08/2019	2.604,43	22/03/2016	9	1218	1227
VIVISOL S.R.L.	02422300968	5015154371	31/12/2015	21.993,49	22/01/2016	0004103E16	8493	01/08/2019	241,81	22/03/2016	14	1213	1227
A.S.P. PAOLO RICCI AZ.PUBBLICA	00259160430	88/1	31/03/2016	1.268,00	11/02/2016	0008735E16	8727	08/08/2019	190,20	11/04/2016	1	1213	1214
VIVISOL S.R.L.	02422300968	5016103214	31/03/2016	67.954,12	22/02/2016	0011460E16	8493	01/08/2019	4.735,94	22/04/2016	14	1182	1196
VIVISOL S.R.L.	02422300968	5016103665	31/01/2016	4.796,70	22/02/2016	0011478E16	8493	01/08/2019	177,51	22/04/2016	9	1187	1196
VIVISOL S.R.L.	02422300968	5016103712	31/01/2016	4.931,72	22/02/2016	0011490E16	8493	01/08/2019	3.943,46	22/04/2016	9	1187	1196
VIVISOL S.R.L.	02422300968	5016103666	31/01/2016	4.901,63	22/02/2016	0011479E16	8493	01/08/2019	683,12	22/04/2016	379	817	1196
VIVISOL S.R.L.	02422300968	5016103669	31/01/2016	5.895,18	22/02/2016	0011482E16	8493	01/08/2019	888,00	22/04/2016	14	1182	1196
VIVISOL S.R.L.	02422300968	5016103668	31/01/2016	2.008,70	22/02/2016	0011481E16	8493	01/08/2019	355,02	22/04/2016	14	1182	1196
VIVISOL S.R.L.	02422300968	5016103672	31/01/2016	548,39	22/02/2016	0011485E16	8493	01/08/2019	527,30	22/04/2016	14	1182	1196
VIVISOL S.R.L.	02422300968	5016103673	31/01/2016	3.387,99	22/02/2016	0011486E16	8493	01/08/2019	355,02	22/04/2016	14	1182	1196
A.S.P. PAOLO RICCI AZ.PUBBLICA	00259160430	219/1	29/02/2016	2.027,60	11/03/2016	0016508E16	8727	08/08/2019	304,14	10/05/2016	1	1184	1185
VIVISOL S.R.L.	02422300968	5016104334	29/02/2016	227,61	11/03/2016	0016779E16	8493	01/08/2019	218,86	10/05/2016	13	1165	1178
VIVISOL S.R.L.	02422300968	5016104336	29/02/2016	220,27	11/03/2016	0016782E16	8493	01/08/2019	211,80	10/05/2016	13	1165	1178
VIVISOL S.R.L.	02422300968	5016104338	29/02/2016	49,48	11/03/2016	0016787E16	8493	01/08/2019	47,58	10/05/2016	13	1165	1178
VIVISOL S.R.L.	02422300968	5016108183	29/02/2016	66.175,34	14/03/2016	0017183E16	8493	01/08/2019	4.734,48	13/05/2016	13	1162	1175

859

860

Ragione Sociale Forn	Partita iva Forn	Numero Doc	Data Doc	importo registrazione	Data Prot	Numero Prot.	Numero mandato	Data trasmissione pagamento	Importo scadenza	Data Scadenza	gg netti	gg Blocco	gg totali
VIVISOL S.R.L.	02422300968	5016108243	29/02/2016	656,40	14/03/2016	0017195E16	8493	01/08/2019	631,15	13/05/2016	9	1166	1175
VIVISOL S.R.L.	02422300968	5016108244	29/02/2016	631,91	14/03/2016	0017196E16	8493	01/08/2019	607,61	13/05/2016	13	1162	1175
VIVISOL S.R.L.	02422300968	5016108245	29/02/2016	143,15	14/03/2016	0017197E16	8493	01/08/2019	137,64	13/05/2016	13	1162	1175
VIVISOL S.R.L.	02422300968	5016108246	29/02/2016	622,93	14/03/2016	0017199E16	8493	01/08/2019	598,97	13/05/2016	0	1175	1175
A.S.P. PAOLO RICCI AZ. PUBBLICA	00259160430	368/1	31/03/2016	1.268,00	11/04/2016	0022438E16	8727	08/08/2019	190,20	10/06/2016	1	1153	1154
VIVISOL S.R.L.	02422300968	5016108566	31/03/2016	71.695,68	05/05/2016	0027958E16	8493	01/08/2019	5.139,14	04/07/2016	13	1110	1123
VIVISOL S.R.L.	02422300968	5016108565	31/03/2016	288,65	05/05/2016	0027957E16	8493	01/08/2019	236,60	04/07/2016	13	1110	1123
A.S.P. PAOLO RICCI AZ. PUBBLICA	00259160430	516/1	30/04/2016	2.196,40	12/05/2016	0029431E16	8727	08/08/2019	329,46	11/07/2016	1	1122	1123
VIVISOL S.R.L.	02422300968	5016114051	30/04/2016	69.017,11	23/05/2016	0032112E16	8493	01/08/2019	4.932,66	22/07/2016	9	1096	1105
A.S.P. PAOLO RICCI AZ. PUBBLICA	00259160430	694/1	31/05/2016	1.352,40	13/06/2016	0035142E16	8727	08/08/2019	202,86	12/08/2016	1	1090	1091
VIVISOL S.R.L.	02422300968	5016117854	31/05/2016	72.104,65	28/06/2016	0039508E16	8493	01/08/2019	5.161,72	27/08/2016	9	1060	1069
VIVISOL S.R.L.	02422300968	5016117855	31/05/2016	44,13	28/06/2016	0039509E16	8493	01/08/2019	4,26	27/08/2016	9	1060	1069
A.S.P. PAOLO RICCI AZ. PUBBLICA	00259160430	840/1	30/06/2016	1.605,60	12/07/2016	0042992E16	8727	08/08/2019	240,84	10/09/2016	1	1061	1062
VIVISOL S.R.L.	02422300968	5016122175	30/06/2016	750,87	21/07/2016	0045299E16	8493	01/08/2019	72,20	19/09/2016	9	1037	1046
VIVISOL S.R.L.	02422300968	5016122176	30/06/2016	72.013,18	21/07/2016	0045300E16	8493	01/08/2019	5.208,87	19/09/2016	9	1037	1046
TEVA ITALIA S.R.L.	11654150157	716028212	18/07/2016	74,21	27/07/2016	0046561E16	10370	19/09/2019	17,95	25/09/2016	20	1069	1089
TEVA ITALIA S.R.L.	11654150157	716028216	18/07/2016	17,48	27/07/2016	0046630E16	10370	19/09/2019	7,17	25/09/2016	20	1069	1089
VIVISOL S.R.L.	02422300968	5016124973	27/07/2016	1.304,04	12/08/2016	0050062E16	8493	01/08/2019	1.253,88	11/10/2016	9	1015	1024
VIVISOL S.R.L.	02422300968	5016124974	27/07/2016	1.304,04	12/08/2016	0050063E16	8493	01/08/2019	1.253,88	11/10/2016	9	1015	1024
VIVISOL S.R.L.	02422300968	5016125872	31/07/2016	71.813,84	12/08/2016	0050087E16	8493	01/08/2019	5.131,06	11/10/2016	9	1015	1024
VIVISOL S.R.L.	02422300968	5016128532	31/07/2016	14.479,49	12/08/2016	0050092E16	8493	01/08/2019	24,31	11/10/2016	9	1015	1024
VIVISOL S.R.L.	02422300968	5016128533	31/07/2016	14.290,20	12/08/2016	0050093E16	8493	01/08/2019	19,68	11/10/2016	9	1015	1024
VIVISOL S.R.L.	02422300968	5016128534	31/07/2016	6.135,52	12/08/2016	0050094E16	8493	01/08/2019	10,60	11/10/2016	9	1015	1024
VIVISOL S.R.L.	02422300968	5016128535	31/07/2016	6.079,14	12/08/2016	0050095E16	8493	01/08/2019	10,60	11/10/2016	9	1015	1024

Ragione Sociale Form	Partita Iva Form	Numero Doc	Data Doc	importo registrazione	Data Prof	Numero Prof	Numero mandato	Data trasmissione pagamento	Importo scadenza	Data Scadenza	gg netti	gg Blocco	gg totali
VIVISOL S.R.L.	02422300968	5016128537	31/07/2016	7.601,96	12/08/2016	0050098E16	8493	01/08/2019	20,05	11/10/2016	13	1011	1024
VIVISOL S.R.L.	02422300968	5016128554	31/07/2016	13.125,26	12/08/2016	0050106E16	8493	01/08/2019	12.620,44	11/10/2016	9	1015	1024
VIVISOL S.R.L.	02422300968	5016129416	31/08/2016	81.020,38	15/09/2016	0055229E16	8493	01/08/2019	5.989,53	14/11/2016	9	981	990
A.S.P. PAOLO RICCI AZ.PUBBLICA	00259160430	1224/1	30/09/2016	1.605,60	12/10/2016	0060455E16	8727	08/08/2019	240,84	11/12/2016	1	969	970
VIVISOL S.R.L.	02422300968	5016133594	30/09/2016	660,07	18/10/2016	0061896E16	8493	01/08/2019	634,68	17/12/2016	9	948	957
VIVISOL S.R.L.	02422300968	5016133604	30/09/2016	76.555,00	18/10/2016	0061909E16	8493	01/08/2019	5.636,10	17/12/2016	9	948	957
BIOH FILTRAZIONE SRL	00259160430	151-PA	30/09/2016	24.400,00	09/11/2016	0066583E16	9809	12/09/2019	20.000,00	08/01/2017	14	963	977
A.S.P. PAOLO RICCI AZ.PUBBLICA	00259160430	1373/1	31/10/2016	1.183,60	10/11/2016	0066855E16	8727	08/08/2019	177,54	09/01/2017	1	940	941
VIVISOL S.R.L.	02422300968	5016137304	31/10/2016	75.932,86	24/11/2016	0070218E16	8493	01/08/2019	5.481,05	23/01/2017	9	911	920
VIVISOL S.R.L.	02422300968	5016141198	30/11/2016	73.880,55	19/12/2016	0075082/16	8493	01/08/2019	5.348,15	17/02/2017	9	886	895
A.S.P. PAOLO RICCI AZ.PUBBLICA	00259160430	1504/1	30/11/2016	1.690,00	19/12/2016	0074579/16	8727	08/08/2019	253,50	17/02/2017	1	901	902
BIOH FILTRAZIONE SRL	00259160430	499-PA	21/12/2016	24.400,00	30/12/2016	0077217/16	9809	12/09/2019	20.000,00	28/02/2017	14	912	926
VIVISOL S.R.L.	02422300968	5016145419	31/12/2016	327,35	16/01/2017	0002094/17	8493	01/08/2019	227,04	17/03/2017	9	858	867
VIVISOL S.R.L.	02422300968	5016145421	31/12/2016	291,82	16/01/2017	0002096/17	8493	01/08/2019	239,20	17/03/2017	9	858	867
VIVISOL S.R.L.	02422300968	5016145428	31/12/2016	583,65	16/01/2017	0002103/17	8493	01/08/2019	478,40	17/03/2017	9	858	867
VIVISOL S.R.L.	02422300968	5016145429	31/12/2016	657,38	16/01/2017	0002104/17	8493	01/08/2019	632,10	17/03/2017	9	858	867
VIVISOL S.R.L.	02422300968	5016145432	31/12/2016	78.900,70	16/01/2017	0002107/17	8493	01/08/2019	5.760,34	17/03/2017	9	858	867
LIFECARE S.R.L.	03435870286	10000013VE	31/12/2016	56.196,20	17/01/2017	0002208/17	7316	05/07/2019	56.196,20	18/03/2017	9	830	839
A.S.P. PAOLO RICCI AZ.PUBBLICA	00259160430	1655/1	31/12/2016	1.268,00	09/02/2017	0007630/17	8727	08/08/2019	190,20	10/04/2017	1	849	850
A.S.P. PAOLO RICCI AZ.PUBBLICA	00259160430	83/1	31/01/2017	1.774,40	13/02/2017	0008509/17	8728	08/08/2019	266,16	14/04/2017	1	845	846
VIVISOL S.R.L.	02422300968	5017100988	31/01/2017	76.452,82	13/02/2017	0008938/17	8493	01/08/2019	5.525,92	14/04/2017	9	830	839
VIVISOL S.R.L.	02422300968	5017102015	31/01/2017	6.144,87	13/02/2017	0008946/17	8493	01/08/2019	5.908,53	14/04/2017	9	830	839
VIVISOL S.R.L.	02422300968	5017102017	31/01/2017	6.480,10	13/02/2017	0008948/17	8493	01/08/2019	6.230,87	14/04/2017	10	829	839
VIVISOL S.R.L.	02422300968	5017102021	31/01/2017	8.101,00	13/02/2017	0008952/17	8493	01/08/2019	7.789,42	14/04/2017	10	829	839
VIVISOL S.R.L.	02422300968	5017102320	31/01/2017	14.133,65	13/02/2017	0008962/17	8493	01/08/2019	13.590,05	14/04/2017	9	830	839

861

862

Ragione Sociale Forn	Partita Iva Forn	Numero Doc	Data Doc	Importo registrazione	Data Prot	Numero Prot	Numero mandato	Data trasmissione pagamento	Importo scadenza	Data Scadenza	gg netti	gg Blocco	gg totali
VIVISOL S.R.L.	02422300968	5017800105	31/01/2017	2.251,10	13/02/2017	0008964/17	8493	01/08/2019	2.251,10	14/04/2017	9	830	839
VIVISOL S.R.L.	02422300968	5017800106	31/01/2017	5.823,20	13/02/2017	0008965/17	8493	01/08/2019	5.823,20	14/04/2017	9	830	839
VIVISOL S.R.L.	02422300968	5017800107	31/01/2017	928,10	13/02/2017	0008966/17	8493	01/08/2019	928,10	14/04/2017	9	830	839
VIVISOL S.R.L.	02422300968	5017800108	31/01/2017	2.648,00	13/02/2017	0008967/17	8493	01/08/2019	2.648,00	14/04/2017	9	830	839
VIVISOL S.R.L.	02422300968	5017800109	31/01/2017	12.120,68	13/02/2017	0008968/17	8493	01/08/2019	12.120,68	14/04/2017	9	830	839
VIVISOL S.R.L.	02422300968	5017800192	31/01/2017	71,43	13/02/2017	0008969/17	8493	01/08/2019	47,62	14/04/2017	9	830	839
VIVISOL S.R.L.	02422300968	5017800193	31/01/2017	716,30	13/02/2017	0008970/17	8493	01/08/2019	476,20	14/04/2017	9	830	839
VIVISOL S.R.L.	02422300968	5017800194	31/01/2017	1.025,83	13/02/2017	0008971/17	8493	01/08/2019	690,49	14/04/2017	9	830	839
LIFECARE S.R.L.	03435870286	V40010014	31/12/2016	56.194,20	20/02/2017	0010284/17	7316	05/07/2019	-56.194,20	21/04/2017	9	796	805
LIFECARE S.R.L.	03435870286	V40000002	15/02/2017	35.042,76	22/02/2017	0010899/17	7316	05/07/2019	1.937,27	23/04/2017	538	265	803
LIFECARE S.R.L.	03435870286	V40000002	15/02/2017	35.042,76	22/02/2017	0010899/17	7316	05/07/2019	311,38	23/04/2017	9	794	803
DOTT.ROLANDO COLLEVECCHIO & C.	01698520689	36	06/02/2017	1.486,65	28/02/2017	0012285/17	9189	28/08/2019	223,00	29/04/2017	19	832	851
DOTT.ROLANDO COLLEVECCHIO & C.	01698520689	37	06/02/2017	63,78	28/02/2017	0012286/17	9189	28/08/2019	9,57	29/04/2017	19	832	851
DOTT.ROLANDO COLLEVECCHIO & C.	01698520689	38	06/02/2017	277,46	28/02/2017	0012287/17	9189	28/08/2019	41,62	29/04/2017	19	832	851
A.S.P. PAOLO RICCI AZ.PUBBLICA	00259160430	206/1	28/02/2017	2.196,40	07/03/2017	0014260/17	8728	08/08/2019	329,46	06/05/2017	1	823	824
VIVISOL S.R.L.	02422300968	5017104944	28/02/2017	69.780,11	13/03/2017	0015861/17	8493	01/08/2019	5.070,29	12/05/2017	10	801	811
LIFECARE S.R.L.	03435870286	V40000003	10/03/2017	42.250,32	15/03/2017	0016273/17	7316	05/07/2019	5.652,29	14/05/2017	9	773	782
LIFECARE S.R.L.	03435870286	V40000003	10/03/2017	42.250,32	15/03/2017	0016273/17	7316	05/07/2019	80,67	14/05/2017	9	773	782
LIFECARE S.R.L.	03435870286	V40000003	10/03/2017	42.250,32	15/03/2017	0016273/17	7316	05/07/2019	785,63	14/05/2017	9	773	782
DOTT.ROLANDO COLLEVECCHIO & C.	01698520689	91	08/03/2017	1.726,99	16/03/2017	0016523/17	9189	28/08/2019	259,05	15/05/2017	19	816	835
DOTT.ROLANDO COLLEVECCHIO & C.	01698520689	92	08/03/2017	105,80	16/03/2017	0016524/17	9189	28/08/2019	15,87	15/05/2017	19	816	835
DOTT.ROLANDO COLLEVECCHIO & C.	01698520689	93	08/03/2017	28,20	16/03/2017	0016525/17	9189	28/08/2019	4,23	15/05/2017	19	816	835
BIOH FILTRAZIONE SRL		280-PA	24/03/2017	24.400,00	03/04/2017	0020109/17	9809	12/09/2019	20.000,00	02/06/2017	14	818	832

Ragione Sociale Forn	Partita Iva Forn	Numero Doc	Data Doc	Importo registrazione	Data Prof	Numero Prof	Numero mandato	Data trasmissione pagamento	Importo scadenza	Data Scadenza	gg netti	gg Blocco	gg totali
VIVISOL S.R.L.	02422300968	5017109539	31/03/2017	352,09	13/04/2017	0022180/17	8493	01/08/2019	288,60	12/06/2017	10	770	780
VIVISOL S.R.L.	02422300968	5017109551	31/03/2017	34.487,00	13/04/2017	0022192/17	8493	01/08/2019	3.316,06	12/06/2017	9	771	780
VIVISOL S.R.L.	02422300968	5017109552	31/03/2017	45.076,43	13/04/2017	0022193/17	8493	01/08/2019	2.537,26	12/06/2017	9	771	780
DOTT.ROLANDO COLLEVECCHIO & C.	01698520689	118	10/04/2017	2.902,19	13/04/2017	0022448/17	9189	28/08/2019	777,09	12/06/2017	19	788	807
DOTT.ROLANDO COLLEVECCHIO & C.	01698520689	118	10/04/2017	2.902,19	13/04/2017	0022448/17	9189	28/08/2019	550,45	12/06/2017	19	788	807
DOTT.ROLANDO COLLEVECCHIO & C.	01698520689	119	10/04/2017	18,19	13/04/2017	0022449/17	9189	28/08/2019	8,29	12/06/2017	19	788	807
DOTT.ROLANDO COLLEVECCHIO & C.	01698520689	120	10/04/2017	172,08	13/04/2017	0022450/17	9189	28/08/2019	78,44	12/06/2017	19	788	807
A.S.P. PAOLO RICCI AZ.PUBBLICA	00259160430	376/1	31/03/2017	2.449,60	13/04/2017	0022223/17	8728	08/08/2019	367,44	12/06/2017	1	786	787
VITALAIRE ITALIA SPA	02061610792	1920007640	31/03/2017	528,94	13/04/2017	0023228/17	9406	04/09/2019	457,74	12/06/2017	22	792	814
LIFECARE S.R.L.	03435870286	V40000004	06/04/2017	42.799,38	13/04/2017	0022712/17	7316	05/07/2019	5.162,14	12/06/2017	9	744	753
LIFECARE S.R.L.	03435870286	V40000004	06/04/2017	42.799,38	13/04/2017	0022712/17	7316	05/07/2019	955,56	12/06/2017	9	744	753
LIFECARE S.R.L.	03435870286	V40000004	06/04/2017	42.799,38	13/04/2017	0022712/17	7316	05/07/2019	56,16	12/06/2017	9	744	753
DOTT.ROLANDO COLLEVECCHIO & C.	01698520689	142	03/05/2017	1.537,36	05/05/2017	0027229/17	9189	28/08/2019	230,60	04/07/2017	19	766	785
DOTT.ROLANDO COLLEVECCHIO & C.	01698520689	143	03/05/2017	99,31	04/05/2017	0026854/17	9189	28/08/2019	14,90	03/07/2017	19	767	786
VIVISOL S.R.L.	02422300968	5017113397	30/04/2017	72.294,41	11/05/2017	0028764/17	8493	01/08/2019	5.201,68	10/07/2017	10	742	752
VIVISOL S.R.L.	02422300968	5017800667	30/04/2017	71,43	11/05/2017	0028767/17	8493	01/08/2019	47,62	10/07/2017	9	743	752
VIVISOL S.R.L.	02422300968	5017800668	30/04/2017	1.073,45	11/05/2017	0028768/17	8493	01/08/2019	714,30	10/07/2017	9	743	752
VIVISOL S.R.L.	02422300968	5017800669	30/04/2017	1.121,07	11/05/2017	0028769/17	8493	01/08/2019	785,73	10/07/2017	9	743	752
VIVISOL S.R.L.	02422300968	5017800777	30/04/2017	216,29	11/05/2017	0028770/17	8493	01/08/2019	142,86	10/07/2017	9	743	752
VIVISOL S.R.L.	02422300968	5017800778	30/04/2017	787,73	11/05/2017	0028771/17	8493	01/08/2019	523,82	10/07/2017	9	743	752
VIVISOL S.R.L.	02422300968	5017800779	30/04/2017	954,40	11/05/2017	0028772/17	8493	01/08/2019	666,68	10/07/2017	9	743	752
LIFECARE S.R.L.	03435870286	V40000005	12/05/2017	46.301,65	15/05/2017	0029259/17	7316	05/07/2019	4.767,26	14/07/2017	9	712	721

863



Regione Sociale Forn	Partita Iva Forn	Numero Doc.	Data Doc.	Importo registrazione	Data Prot.	Numero Prot.	Numero mandato	Data trasmissione pagamento	Importo scadenza	Data Scadenza	gg netti	gg Blocco	gg totali
LIFECARE S.R.L.	03435870286	V40000005	12/05/2017	46.301,65	15/05/2017	0029259/17	7316	05/07/2019	79,88	14/07/2017	9	712	721
LIFECARE S.R.L.	03435870286	V40000005	12/05/2017	46.301,65	15/05/2017	0029259/17	7316	05/07/2019	824,79	14/07/2017	9	712	721
A.S.P. PAOLO RICCI AZ.PUBBLICA	00259160430	524/1	30/04/2017	1.774,40	16/05/2017	0029492/17	8728	08/08/2019	266,16	15/07/2017	1	753	754
DOTT.ROLANDO COLLEVECCHIO & C.	01698520689	180	05/06/2017	246,59	06/06/2017	0033811/17	9189	28/08/2019	103,27	05/08/2017	19	734	753
A.S.P. PAOLO RICCI AZ.PUBBLICA	00259160430	682/1	31/05/2017	2.280,80	12/06/2017	0035305/17	8728	08/08/2019	342,12	11/08/2017	1	726	727
DOTT.ROLANDO COLLEVECCHIO & C.	01698520689	179	05/06/2017	2.658,01	07/06/2017	0034051/17	9189	28/08/2019	562,71	06/08/2017	19	733	752
DOTT.ROLANDO COLLEVECCHIO & C.	01698520689	179	05/06/2017	2.658,01	07/06/2017	0034051/17	9189	28/08/2019	550,45	06/08/2017	19	733	752
LIFECARE S.R.L.	03435870286	V40000006	12/06/2017	37.517,31	13/06/2017	0035827/17	7316	05/07/2019	1.669,59	12/08/2017	9	683	692
LIFECARE S.R.L.	03435870286	V40000006	12/06/2017	37.517,31	13/06/2017	0035827/17	7316	05/07/2019	10,94	12/08/2017	9	683	692
LIFECARE S.R.L.	03435870286	V40000006	12/06/2017	37.517,31	13/06/2017	0035827/17	7316	05/07/2019	321,04	12/08/2017	9	683	692
VIVISOL S.R.L.	02422300968	5017116088	29/05/2017	163,61	14/06/2017	0036114/17	8493	01/08/2019	157,32	13/08/2017	9	709	718
VIVISOL S.R.L.	02422300968	5017116090	29/05/2017	156,50	14/06/2017	0036116/17	8493	01/08/2019	150,48	13/08/2017	9	709	718
VIVISOL S.R.L.	02422300968	5017116092	29/05/2017	1.073,40	14/06/2017	0036118/17	8493	01/08/2019	1.032,12	13/08/2017	9	709	718
VIVISOL S.R.L.	02422300968	5017117103	31/05/2017	44,10	14/06/2017	0036120/17	8493	01/08/2019	42,40	13/08/2017	9	709	718
VIVISOL S.R.L.	02422300968	5017117106	31/05/2017	80.951,52	14/06/2017	0036122/17	8493	01/08/2019	5.949,43	13/08/2017	9	709	718
BIOH FILTRAZIONE SRL		795-PA	28/06/2017	24.400,00	03/07/2017	0040068/17	9809	12/09/2019	20.000,00	01/09/2017	14	727	741
DOTT.ROLANDO COLLEVECCHIO & C.	01698520689	209	03/07/2017	2.215,35	04/07/2017	0040525/17	9189	28/08/2019	663,12	02/09/2017	19	706	725
DOTT.ROLANDO COLLEVECCHIO & C.	01698520689	210	03/07/2017	194,01	04/07/2017	0040526/17	9189	28/08/2019	58,07	02/09/2017	19	706	725
A.S.P. PAOLO RICCI AZ.PUBBLICA	00259160430	861/1	30/06/2017	1.521,20	07/07/2017	0041491/17	8728	08/08/2019	228,18	05/09/2017	1	701	702
VIVISOL S.R.L.	02422300968	5017121696	30/06/2017	348,92	13/07/2017	0043076/17	8493	01/08/2019	286,00	11/09/2017	9	680	689
VIVISOL S.R.L.	02422300968	5017121703	30/06/2017	741,98	13/07/2017	0043088/17	8493	01/08/2019	713,44	11/09/2017	9	680	689
VIVISOL S.R.L.	02422300968	5017121709	30/06/2017	32.914,29	13/07/2017	0043096/17	8493	01/08/2019	3.164,84	11/09/2017	9	680	689
VIVISOL S.R.L.	02422300968	5017121710	30/06/2017	44,10	13/07/2017	0043085/17	8493	01/08/2019	4,25	11/09/2017	9	680	689
VIVISOL S.R.L.	02422300968	5017121711	30/06/2017	47.843,00	13/07/2017	0043107/17	8493	01/08/2019	2.817,11	11/09/2017	9	680	689

864

Ragione Sociale Form	Partita Iva Form	Numero Doc	Data Doc	importo registrazione	Data Prot	Numero Prot	Numero mandato	Data trasmissione pagamento	Importo scadenza	Data Scadenza	gg Netti	gg Blocco	gg totali
VIVISOL S.R.L.	02422300968	5017121713	30/06/2017	741,98	13/07/2017	0043075/17	8493	01/08/2019	713,44	11/09/2017	9	680	689
VIVISOL S.R.L.	02422300968	5017121714	30/06/2017	741,98	13/07/2017	0043095/17	8493	01/08/2019	713,44	11/09/2017	9	680	689
LIFECARE S.R.L.	03435870286	V40000007	10/07/2017	41.639,78	13/07/2017	0043011/17	7316	05/07/2019	3.537,01	11/09/2017	9	653	662
LIFECARE S.R.L.	03435870286	V40000007	10/07/2017	41.639,78	13/07/2017	0043011/17	7316	05/07/2019	28,60	11/09/2017	9	653	662
LIFECARE S.R.L.	03435870286	V40000007	10/07/2017	41.639,78	13/07/2017	0043011/17	7316	05/07/2019	540,30	11/09/2017	9	653	662
A.S.P. PAOLO RICCI AZ.PUBBLICA	00259160430	1106/1	31/07/2017	2.027,60	07/08/2017	0048590/17	8728	08/08/2019	304,14	06/10/2017	1	670	671
DOTT.ROLANDO COLLEVECCHIO & C.	01698520689	239	01/08/2017	84,72	08/08/2017	0049100/17	9189	28/08/2019	32,33	07/10/2017	19	671	690
DOTT.ROLANDO COLLEVECCHIO & C.	01698520689	240	01/08/2017	2,17	08/08/2017	0049101/17	9189	28/08/2019	0,83	07/10/2017	19	671	690
DOTT.ROLANDO COLLEVECCHIO & C.	01698520689	238	01/08/2017	2.643,12	08/08/2017	0049099/17	9189	28/08/2019	458,23	07/10/2017	19	671	690
DOTT.ROLANDO COLLEVECCHIO & C.	01698520689	238	01/08/2017	2.643,12	08/08/2017	0049099/17	9189	28/08/2019	550,45	07/10/2017	19	671	690
LIFECARE S.R.L.	03435870286	V40000008	04/08/2017	40.589,61	07/08/2017	0048818/17	7316	05/07/2019	1.635,16	06/10/2017	9	628	637
LIFECARE S.R.L.	03435870286	V40000008	04/08/2017	40.589,61	07/08/2017	0048818/17	7316	05/07/2019	20,39	06/10/2017	9	628	637
LIFECARE S.R.L.	03435870286	V40000008	04/08/2017	40.589,61	07/08/2017	0048818/17	7316	05/07/2019	346,03	06/10/2017	9	628	637
VIVISOL S.R.L.	02422300968	5017125568	31/07/2017	80.018,00	10/08/2017	0049816/17	8493	01/08/2019	5.839,14	09/10/2017	9	652	661
VIVISOL S.R.L.	02422300968	5017125587	31/07/2017	3.940,78	10/08/2017	0049819/17	8493	01/08/2019	3.789,21	09/10/2017	9	652	661
VIVISOL S.R.L.	02422300968	5017125588	31/07/2017	3.853,21	10/08/2017	0049820/17	8493	01/08/2019	3.705,01	09/10/2017	9	652	661
VIVISOL S.R.L.	02422300968	5017125588	31/07/2017	365,62	11/08/2017	0050051/17	8493	01/08/2019	328,49	09/10/2017	10	651	661
VIVISOL S.R.L.	02422300968	5017125580	31/07/2017	8.509,91	11/08/2017	0050033/17	8493	01/08/2019	7,44	10/10/2017	9	651	660
VIVISOL S.R.L.	02422300968	5017125893	31/07/2017	2.060,57	11/08/2017	0050056/17	8493	01/08/2019	1.981,32	10/10/2017	9	651	660
VIVISOL S.R.L.	02422300968	5017125583	31/07/2017	3.047,06	11/08/2017	0050036/17	8493	01/08/2019	2.929,87	10/10/2017	9	651	660
VIVISOL S.R.L.	02422300968	5017125887	31/07/2017	2.076,55	11/08/2017	0050050/17	8493	01/08/2019	1.996,68	10/10/2017	9	651	660

865

866

Regione Sociale Forn	Partita Iva Forn	Numero Doc	Data Doc	Importo registrazione	Data Prot.	Numero Prot	Numero mandato	Data trasmissione pagamento	Importo scadenza	Data Scadenza	gg netti	gg Blocco	gg totali
VIVISOL S.R.L.	02422300968	5017126885	31/07/2017	1.894,34	11/08/2017	0050048/17	8493	01/08/2019	1.821,48	10/10/2017	9	651	660
VIVISOL S.R.L.	02422300968	5017126590	31/07/2017	6.149,70	11/08/2017	0050041/17	8493	01/08/2019	276,24	10/10/2017	9	651	660
VIVISOL S.R.L.	02422300968	5017126581	31/07/2017	3.174,52	11/08/2017	0050034/17	8493	01/08/2019	3.052,52	10/10/2017	9	651	660
VIVISOL S.R.L.	02422300968	5017126891	31/07/2017	2.119,73	11/08/2017	0050054/17	8493	01/08/2019	2.038,20	10/10/2017	9	651	660
VIVISOL S.R.L.	02422300968	5017126586	31/07/2017	9.118,24	11/08/2017	0050039/17	8493	01/08/2019	8.767,54	10/10/2017	9	651	660
VIVISOL S.R.L.	02422300968	5017126890	31/07/2017	367,81	11/08/2017	0050053/17	8493	01/08/2019	353,66	10/10/2017	9	651	660
VIVISOL S.R.L.	02422300968	5017126582	31/07/2017	3.190,56	11/08/2017	0050035/17	8493	01/08/2019	3.067,85	10/10/2017	9	651	660
VIVISOL S.R.L.	02422300968	5017126889	31/07/2017	2.021,88	11/08/2017	0050052/17	8493	01/08/2019	1.944,12	10/10/2017	9	651	660
VIVISOL S.R.L.	02422300968	5017126584	31/07/2017	3.048,98	11/08/2017	0050037/17	8493	01/08/2019	2.931,71	10/10/2017	9	651	660
VIVISOL S.R.L.	02422300968	5017126578	31/07/2017	7.461,01	11/08/2017	0050031/17	8493	01/08/2019	13,75	10/10/2017	9	651	660
VIVISOL S.R.L.	02422300968	5017126892	31/07/2017	374,09	11/08/2017	0050055/17	8493	01/08/2019	359,70	10/10/2017	9	651	660
VIVISOL S.R.L.	02422300968	5017126585	31/07/2017	8.991,33	11/08/2017	0050038/17	8493	01/08/2019	8.645,51	10/10/2017	9	651	660
VIVISOL S.R.L.	02422300968	5017126894	31/07/2017	415,01	11/08/2017	0050057/17	8493	01/08/2019	399,05	10/10/2017	9	651	660
VIVISOL S.R.L.	02422300968	5017126886	31/07/2017	322,41	11/08/2017	0050049/17	8493	01/08/2019	310,01	10/10/2017	9	651	660
VIVISOL S.R.L.	02422300968	5017126594	31/07/2017	5.324,82	11/08/2017	0050044/17	8493	01/08/2019	5.120,02	10/10/2017	9	651	660
VIVISOL S.R.L.	02422300968	5017126883	31/07/2017	2.109,24	11/08/2017	0050047/17	8493	01/08/2019	2.028,12	10/10/2017	9	651	660
VIVISOL S.R.L.	02422300968	5017126593	31/07/2017	5.333,66	11/08/2017	0050043/17	8493	01/08/2019	5.128,52	10/10/2017	9	651	660
DOTT.ROLANDO COLLEVECCHIO & C.	01698520689	257	04/09/2017	802,73	07/09/2017	0053671/17	9189	28/08/2019	120,41	06/11/2017	19	641	660
DOTT.ROLANDO COLLEVECCHIO & C.	01698520689	259	04/09/2017	111,41	07/09/2017	0053673/17	9189	28/08/2019	18,41	06/11/2017	19	641	660
DOTT.ROLANDO COLLEVECCHIO & C.	01698520689	258	04/09/2017	92,75	07/09/2017	0053672/17	9189	28/08/2019	13,91	06/11/2017	19	641	660
VIVISOL S.R.L.	02422300968	5017131153	31/08/2017	86.709,75	13/09/2017	0055210/17	8493	01/08/2019	6.481,61	12/11/2017	9	618	627
A.S.P. PAOLO RICCI AZ.PUBBLICA	00259160430	1236/1	31/08/2017	508,40	14/09/2017	0055355/17	8728	08/08/2019	76,26	13/11/2017	1	632	633

Ragione Sociale Forn	Partita Iva Forn	Numerp Doc	Data Doc	Importo registrazione	Data Prot	Numero Prot	Numero mandato	Data trasmissione pagamento	Importo scadenza	Data Scadenza	gg netti	gg Blocco	gg totali
LIFECARE S.R.L.	03435870286	V40000009	12/09/2017	37.336,31	15/09/2017	0055690/17	7316	05/07/2019	1.779,43	14/11/2017	9	589	598
LIFECARE S.R.L.	03435870286	V40000009	12/09/2017	37.336,31	15/09/2017	0055690/17	7316	05/07/2019	441,27	14/11/2017	9	589	598
LIFECARE S.R.L.	03435870286	V40000009	12/09/2017	37.336,31	15/09/2017	0055690/17	7316	05/07/2019	41,88	14/11/2017	9	589	598
BIOH FILTRAZIONE SRL		1245-PA	14/09/2017	24.400,00	19/09/2017	0056202/17	9809	12/09/2019	20.000,00	18/11/2017	14	649	663
DOTT.ROLANDO COLLEVECCHIO & C.	01698520689	288	02/10/2017	1.565,38	03/10/2017	0059043/17	9189	28/08/2019	234,81	02/12/2017	19	615	634
DOTT.ROLANDO COLLEVECCHIO & C.	01698520689	289	02/10/2017	41,36	03/10/2017	0059044/17	9189	28/08/2019	6,21	02/12/2017	19	615	634
DOTT.ROLANDO COLLEVECCHIO & C.	01698520689	290	02/10/2017	31,87	03/10/2017	0059045/17	9189	28/08/2019	4,78	02/12/2017	19	615	634
VITALAIRE ITALIA SPA	02061610792	1920022088	30/09/2017	2.261,88	09/10/2017	0060614/17	9406	04/09/2019	1.957,39	08/12/2017	22	613	635
VITALAIRE ITALIA SPA	02061610792	1920021729	30/09/2017	142,56	09/10/2017	0060612/17	9339	03/09/2019	137,08	08/12/2017	144	490	634
VITALAIRE ITALIA SPA	02061610792	1920021726	30/09/2017	327,41	09/10/2017	0060610/17	9339	03/09/2019	314,82	08/12/2017	144	490	634
VITALAIRE ITALIA SPA	02061610792	1920021412	30/09/2017	142,56	09/10/2017	0060609/17	9406	04/09/2019	123,37	08/12/2017	22	613	635
VITALAIRE ITALIA SPA	02061610792	1920021410	30/09/2017	177,01	09/10/2017	0060608/17	9406	04/09/2019	153,18	08/12/2017	22	613	635
VITALAIRE ITALIA SPA	02061610792	1920021409	30/09/2017	1.473,36	09/10/2017	0060607/17	9406	04/09/2019	1.275,02	08/12/2017	22	613	635
A.S.P. PAOLO RICCI AZ.PUBBLICA	00259160430	1412/1	30/09/2017	1.521,20	11/10/2017	0060734/17	8728	08/08/2019	228,18	10/12/2017	1	605	606
VIVISOL S.R.L.	02422300968	5017133895	30/09/2017	291,82	13/10/2017	0061447/17	8493	01/08/2019	239,20	12/12/2017	9	588	597
VIVISOL S.R.L.	02422300968	5017133899	30/09/2017	750,13	13/10/2017	0061451/17	8493	01/08/2019	31,36	12/12/2017	9	588	597
VIVISOL S.R.L.	02422300968	5017133900	30/09/2017	750,13	13/10/2017	0061452/17	8493	01/08/2019	31,36	12/12/2017	9	588	597
VIVISOL S.R.L.	02422300968	5017133901	30/09/2017	750,13	13/10/2017	0061453/17	8493	01/08/2019	721,28	12/12/2017	9	588	597
VIVISOL S.R.L.	02422300968	5017133906	30/09/2017	34.252,07	13/10/2017	0061458/17	8493	01/08/2019	3.293,47	12/12/2017	9	588	597
VIVISOL S.R.L.	02422300968	5017133907	30/09/2017	44.676,32	13/10/2017	0061459/17	8493	01/08/2019	2.552,82	12/12/2017	9	588	597
VIVISOL S.R.L.	02422300968	5017133909	30/09/2017	750,13	13/10/2017	0061461/17	8493	01/08/2019	721,28	12/12/2017	9	588	597
VIVISOL S.R.L.	02422300968	5017133910	30/09/2017	750,13	13/10/2017	0061462/17	8493	01/08/2019	721,28	12/12/2017	9	588	597
LIFECARE S.R.L.	03435870286	V40000010	06/10/2017	40.803,35	09/10/2017	0060429/17	7316	05/07/2019	1.844,39	08/12/2017	9	565	574

867

268

Ragione Sociale Forn	Partita Iva Forn	Numero Doc	Data Doc	Importo registrazione	Data Prot	Numero Prot	Numero mandato	Data trasmissione pagamento	Importo scadenza	Data Scadenza	gg fetti	gg Blocco	gg totali
LIFECARE S.R.L.	03435870286	V40000010	06/10/2017	40.803,35	09/10/2017	0060429/17	7316	05/07/2019	20,17	08/12/2017	9	565	574
LIFECARE S.R.L.	03435870286	V40000010	06/10/2017	40.803,35	09/10/2017	0060429/17	7316	05/07/2019	429,38	08/12/2017	9	565	574
DOTT.ROLANDO COLLEVECCCHIO & C.	01698520689	330	06/11/2017	2.412,56	07/11/2017	0066284/17	9189	28/08/2019	675,90	06/01/2018	19	580	599
DOTT.ROLANDO COLLEVECCCHIO & C.	01698520689	331	06/11/2017	171,72	07/11/2017	0066285/17	9189	28/08/2019	59,54	06/01/2018	19	580	599
VITALAIRE ITALIA SPA	02061610792	1920024440	31/10/2017	762,15	07/11/2017	0066411/17	9406	04/09/2019	659,56	06/01/2018	22	584	606
VIVISOL S.R.L.	02422300968	5017137733	31/10/2017	176,38	13/11/2017	0067925/17	8493	01/08/2019	169,60	12/01/2018	9	557	566
A.S.P. PAOLO RICCI AZ.PUBBLICA	00259160430	1553/1	31/10/2017	1.014,80	13/11/2017	0067539/17	8728	08/08/2019	152,22	12/01/2018	1	572	573
VIVISOL S.R.L.	02422300968	5017137734	31/10/2017	82.128,28	13/11/2017	0067926/17	8493	01/08/2019	6.092,16	12/01/2018	9	557	566
LIFECARE S.R.L.	03435870286	V40000011	10/11/2017	45.192,30	14/11/2017	0068159/17	7316	05/07/2019	3.393,80	13/01/2018	9	529	538
LIFECARE S.R.L.	03435870286	V40000011	10/11/2017	45.192,30	14/11/2017	0068159/17	7316	05/07/2019	101,89	13/01/2018	9	529	538
LIFECARE S.R.L.	03435870286	V40000011	10/11/2017	45.192,30	14/11/2017	0068159/17	7316	05/07/2019	925,19	13/01/2018	9	529	538
VIVISOL S.R.L.	02422300968	5017136704	27/10/2017	4.451,87	13/11/2017	0067912/17	8493	01/08/2019	4.280,64	12/01/2018	9	557	566
VIVISOL S.R.L.	02422300968	5017136706	27/10/2017	4.451,87	13/11/2017	0067914/17	8493	01/08/2019	4.280,64	12/01/2018	9	557	566
VIVISOL S.R.L.	02422300968	5017136708	27/10/2017	8.903,73	13/11/2017	0067916/17	8493	01/08/2019	8.561,28	12/01/2018	9	557	566
VIVISOL S.R.L.	02422300968	5017136710	27/10/2017	4.451,87	13/11/2017	0067918/17	8493	01/08/2019	4.280,64	12/01/2018	9	557	566
VIVISOL S.R.L.	02422300968	5017136712	27/10/2017	8.903,73	13/11/2017	0067920/17	8493	01/08/2019	8.561,28	12/01/2018	9	557	566
A.S.P. PAOLO RICCI AZ.PUBBLICA	00259160430	1728/1	30/11/2017	1.943,20	07/12/2017	0072962/17	8728	08/08/2019	291,48	05/02/2018	1	548	549
DOTT.ROLANDO COLLEVECCCHIO & C.	01698520689	366	08/12/2017	1.743,14	18/12/2017	0074896/17	9189	28/08/2019	261,47	16/02/2018	19	539	558
DOTT.ROLANDO COLLEVECCCHIO & C.	01698520689	367	08/12/2017	112,29	18/12/2017	0074897/17	9189	28/08/2019	16,84	16/02/2018	19	539	558
DOTT.ROLANDO COLLEVECCCHIO & C.	01698520689	368	08/12/2017	22,21	18/12/2017	0074898/17	9189	28/08/2019	3,33	16/02/2018	19	539	558
VIVISOL S.R.L.	02422300968	5017141671	30/11/2017	264,58	18/12/2017	0075612/17	8493	01/08/2019	254,40	16/02/2018	9	522	531
VIVISOL S.R.L.	02422300968	5017141672	30/11/2017	78.996,03	18/12/2017	0075613/17	8493	01/08/2019	5.839,16	16/02/2018	9	522	531
LIFECARE S.R.L.	03435870286	V40000013	10/12/2017	41.355,08	18/12/2017	0075107/17	7316	05/07/2019	4.807,76	16/02/2018	9	495	504

Ragione Sociale Forn.	Partita Iva Forn.	Numerp Doc	Data Doc	importo registrazione	Data Prot	Numero Prot	Numero mandato	Data trasmissione pagamento	Importo scadenza	Data Scadenza	EG netti	EG Blocco	EG totali
LIFECARE S.R.L.	03435870286	V40000013	10/12/2017	41.355,08	18/12/2017	0075107/17	7316	05/07/2019	100,00	16/02/2018	9	495	504
LIFECARE S.R.L.	03435870286	V40000013	10/12/2017	41.355,08	18/12/2017	0075107/17	7316	05/07/2019	1.405,02	16/02/2018	9	495	504
IPER MONTEBELLO SPA	03585750155	1920000012	03/01/2018	94,00	05/01/2018	0000838/18	7245	04/07/2019	20,47	06/03/2018	1	484	485
DOTT.ROLANDO COLLEVECCHIO & C.	01698520689	385	29/12/2017	1.801,01	04/01/2018	0000295/18	9189	28/08/2019	270,15	05/03/2018	19	522	541
DOTT.ROLANDO COLLEVECCHIO & C.	01698520689	386	29/12/2017	20,56	04/01/2018	0000296/18	9189	28/08/2019	3,08	05/03/2018	19	522	541
DOTT.ROLANDO COLLEVECCHIO & C.	01698520689	387	29/12/2017	83,39	04/01/2018	0000297/18	9189	28/08/2019	12,51	05/03/2018	19	522	541
VILLA SERENA DR.L.PETRUZZI S.R	01220790685	VA-400	28/12/2017	2.548,78	29/12/2017	0077648/17	9537	06/09/2019	2.548,78	27/02/2018	4	552	556
VITALAIRE ITALIA SPA	02061610792	1920000129	08/01/2018	1.562,81	11/01/2018	0002107/18	9406	04/09/2019	1.352,43	12/03/2018	22	519	541
VIVISOL S.R.L.	02422300968	5017146230	31/12/2017	3.000,52	12/01/2018	0002442/18	8493	01/08/2019	2.885,12	13/03/2018	9	497	506
VIVISOL S.R.L.	02422300968	5017146231	31/12/2017	291,82	12/01/2018	0002443/18	8493	01/08/2019	239,20	13/03/2018	9	497	506
VIVISOL S.R.L.	02422300968	5017146237	31/12/2017	750,13	12/01/2018	0002449/18	8493	01/08/2019	721,28	13/03/2018	9	497	506
VIVISOL S.R.L.	02422300968	5017146239	31/12/2017	88,19	12/01/2018	0002451/18	8493	01/08/2019	84,80	13/03/2018	9	497	506
VIVISOL S.R.L.	02422300968	5017146241	31/12/2017	1.500,26	12/01/2018	0002453/18	8493	01/08/2019	1.442,56	13/03/2018	9	497	506
VIVISOL S.R.L.	02422300968	5017146242	31/12/2017	31.782,40	12/01/2018	0002454/18	8493	01/08/2019	3.056,00	13/03/2018	9	497	506
VIVISOL S.R.L.	02422300968	5017146243	31/12/2017	47.322,56	12/01/2018	0002455/18	8493	01/08/2019	2.714,26	13/03/2018	9	497	506
A.S.P. PAOLO RICCI AZ.PUBBLICA	00259160430	1886/1	31/12/2017	1.521,20	15/01/2018	0002514/18	8728	08/08/2019	228,18	16/03/2018	1	509	510
LIFECARE S.R.L.	03435870286	V40000019	29/12/2017	33.407,16	15/01/2018	0002671/18	7316	05/07/2019	1.541,99	16/03/2018	9	467	476
LIFECARE S.R.L.	03435870286	V40000019	29/12/2017	33.407,16	15/01/2018	0002671/18	7316	05/07/2019	38,58	16/03/2018	9	467	476
LIFECARE S.R.L.	03435870286	V40000019	29/12/2017	33.407,16	15/01/2018	0002671/18	7316	05/07/2019	421,01	16/03/2018	9	467	476
LIFECARE S.R.L.	03435870286	V40000020	29/12/2017	2.252,00	15/01/2018	0002672/18	9538	06/09/2019	2.252,00	16/03/2018	4	535	539
RADIOLOGIA MEDICA REGINA MARGH	00997880687	FATTPA 1_18	01/02/2018	7.732,32	05/02/2018	0008051/18	7315	05/07/2019	1.348,74	06/04/2018	9	446	455
RADIOLOGIA MEDICA REGINA MARGH	00997880687	FATTPA 2_18	01/02/2018	433,69	05/02/2018	0008052/18	7315	05/07/2019	90,70	06/04/2018	9	446	455
RADIOLOGIA MEDICA REGINA MARGH	00997880687	FATTPA 3_18	01/02/2018	15,49	05/02/2018	0008053/18	7315	05/07/2019	2,46	06/04/2018	9	446	455

870

Ragione Sociale Form	Partita Iva Form	Numero Doc	Data Doc	Importo registrazione	Data Prot.	Numero Prot	Numero mandato	Data trasmissione pagamento	Importo scadenza	Data Scadenza	€€ netti	€€ Blocco	€€ totali
RADIOLOGIA MEDICA REGINA MARGH	00997880687	FATTPA 4_18	01/02/2018	42,34	05/02/2018	0008054/18	7315	05/07/2019	6,71	06/04/2018	9	446	455
RADIOLOGIA MEDICA REGINA MARGH	00997880687	FATTPA 5_18	01/02/2018	38,99	05/02/2018	0008055/18	7315	05/07/2019	6,18	06/04/2018	9	446	455
A.N.F.F.A.S. ONLUS CONERO	02132970423	FATTPA 2_18	31/01/2018	1.677,41	06/02/2018	0008332/18	9451	04/09/2019	251,61	07/04/2018	27	488	515
A.S.P. PAOLO RICCI AZ.PUBBLICA	00259160430	10/1E	31/01/2018	1.943,20	08/02/2018	0009239/18	8729	08/08/2019	291,48	09/04/2018	1	485	486
DOTT.ROLANDO COLLEVECCIO & C.	01698520689	30	06/02/2018	2.781,31	10/02/2018	0009776/18	9188	28/08/2019	1.149,44	11/04/2018	20	484	504
DOTT.ROLANDO COLLEVECCIO & C.	01698520689	31	06/02/2018	95,95	10/02/2018	0009777/18	9188	28/08/2019	39,65	11/04/2018	20	484	504
COOP. LUCE SUL MARE SOC. COOP.	01231970409	1891 000053	31/01/2018	5.208,00	13/02/2018	0010498/18	7738	16/07/2019	781,20	14/04/2018	7	451	458
LIFECARE S.R.L.	03435870286	V40000001	12/02/2018	41.329,03	13/02/2018	0010490/18	7447	10/07/2019	5.165,97	14/04/2018	14	438	452
LIFECARE S.R.L.	03435870286	V40000001	12/02/2018	41.329,03	13/02/2018	0010490/18	7447	10/07/2019	50,73	14/04/2018	14	438	452
LIFECARE S.R.L.	03435870286	V40000001	12/02/2018	41.329,03	13/02/2018	0010490/18	7447	10/07/2019	1.873,82	14/04/2018	14	438	452
DOTT.ROLANDO COLLEVECCIO & C.	01698520689	55	01/03/2018	2.232,78	01/03/2018	0015183/18	9188	28/08/2019	635,29	30/04/2018	20	465	485
DOTT.ROLANDO COLLEVECCIO & C.	01698520689	56	01/03/2018	57,10	01/03/2018	0015103/18	9188	28/08/2019	16,25	30/04/2018	20	465	485
DOTT.ROLANDO COLLEVECCIO & C.	01698520689	57	01/03/2018	69,64	01/03/2018	0015193/18	9188	28/08/2019	19,81	30/04/2018	20	465	485
RADIOLOGIA MEDICA REGINA MARGH	00997880687	FATTPA 6_18	01/03/2018	7.650,50	02/03/2018	0015614/18	7315	05/07/2019	1.463,30	01/05/2018	9	421	430
RADIOLOGIA MEDICA REGINA MARGH	00997880687	FATTPA 7_18	01/03/2018	305,48	02/03/2018	0015613/18	7315	05/07/2019	56,66	01/05/2018	9	421	430
RADIOLOGIA MEDICA REGINA MARGH	00997880687	FATTPA 8_18	01/03/2018	70,74	02/03/2018	0015633/18	7315	05/07/2019	11,40	01/05/2018	9	421	430
RADIOLOGIA MEDICA REGINA MARGH	00997880687	FATTPA 9_18	01/03/2018	34,86	02/03/2018	0015634/18	7315	05/07/2019	5,62	01/05/2018	9	421	430
COOP. LUCE SUL MARE SOC. COOP.	01231970409	1891 000197	28/02/2018	4.704,00	06/03/2018	0016480/18	7738	16/07/2019	705,60	05/05/2018	4	433	437
A.N.F.F.A.S. ONLUS CONERO	02132970423	FATTPA 8_18	28/02/2018	1.515,08	06/03/2018	0016453/18	9451	04/09/2019	227,26	05/05/2018	27	460	487
VIVISOL S.R.L.	02422300968	5018102225	31/01/2018	6.180,96	08/03/2018	0017169/18	8494	01/08/2019	5.943,23	07/05/2018	9	442	451
VIVISOL S.R.L.	02422300968	5018102226	31/01/2018	6.331,52	08/03/2018	0017170/18	8494	01/08/2019	6.088,00	07/05/2018	9	442	451
VIVISOL S.R.L.	02422300968	5018102227	31/01/2018	18.382,42	08/03/2018	0017157/18	8494	01/08/2019	17.675,40	07/05/2018	9	442	451

Ragione Sociale Form	Partita (Iva Form)	Numero Doc	Data Doc	Importo registrazione	Data Prot	Numero Prot	Numero mandato	Data trasmissione pagamento	Importo scadenza	Data Scadenza	gg netti	gg Blocco	gg totali
VIVISOL S.R.L.	02422300968	5018102228	31/01/2018	7.605,44	08/03/2018	0017105/18	8494	01/08/2019	7.312,92	07/05/2018	9	442	451
VIVISOL S.R.L.	02422300968	5018102229	31/01/2018	12.355,12	08/03/2018	0017041/18	8494	01/08/2019	11.879,92	07/05/2018	9	442	451
VIVISOL S.R.L.	02422300968	5018102230	31/01/2018	2.010,03	08/03/2018	0017205/18	8494	01/08/2019	1.932,72	07/05/2018	9	442	451
VIVISOL S.R.L.	02422300968	5018102231	31/01/2018	9.880,06	08/03/2018	0017177/18	8494	01/08/2019	9.500,06	07/05/2018	9	442	451
VIVISOL S.R.L.	02422300968	5018102232	31/01/2018	962,54	08/03/2018	0017043/18	8494	01/08/2019	925,52	07/05/2018	9	442	451
VIVISOL S.R.L.	02422300968	5018102487	31/01/2018	15.498,74	08/03/2018	0017089/18	8494	01/08/2019	14.902,63	07/05/2018	9	442	451
VIVISOL S.R.L.	02422300968	5018101170	31/01/2018	84.482,49	08/03/2018	0017068/18	8494	01/08/2019	6.257,52	07/05/2018	9	442	451
VIVISOL S.R.L.	02422300968	5018800206	31/01/2018	515,33	08/03/2018	0017206/18	8494	01/08/2019	515,33	07/05/2018	9	442	451
A.S.P. PAOLO RICCI AZ. PUBBLICA	00259160430	24/1E	28/02/2018	1.858,80	12/03/2018	0018180/18	8729	08/08/2019	278,82	11/05/2018	1	453	454
LIFECARE S.R.L.	03435870286	V40000002	12/03/2018	40.610,37	12/03/2018	0018361/18	7447	10/07/2019	6.009,31	11/05/2018	14	411	425
LIFECARE S.R.L.	03435870286	V40000002	12/03/2018	40.610,37	12/03/2018	0018361/18	7447	10/07/2019	285,45	11/05/2018	14	411	425
LIFECARE S.R.L.	03435870286	V40000002	12/03/2018	40.610,37	12/03/2018	0018361/18	7447	10/07/2019	1.556,26	11/05/2018	14	411	425
VIVISOL S.R.L.	02422300968	5018105286	28/02/2018	77.007,92	19/03/2018	0020183/18	8494	01/08/2019	5.721,75	18/05/2018	9	431	440
A.N.F.A.S. ONLUS CONERO	02132970423	FATTA 17_18	31/03/2018	1.677,41	04/04/2018	0024454/18	9451	04/09/2019	251,61	03/06/2018	27	431	458
RADIOLOGIA MEDICA REGINA MARGH	00997880687	FATTA 10_18	04/04/2018	7.380,60	04/04/2018	0024520/18	7315	05/07/2019	1.342,75	03/06/2018	9	388	397
RADIOLOGIA MEDICA REGINA MARGH	00997880687	FATTA 11_18	04/04/2018	1.014,01	04/04/2018	0024483/18	7315	05/07/2019	185,47	03/06/2018	9	388	397
RADIOLOGIA MEDICA REGINA MARGH	00997880687	FATTA 12_18	04/04/2018	68,17	04/04/2018	0024478/18	7315	05/07/2019	12,35	03/06/2018	9	388	397
RADIOLOGIA MEDICA REGINA MARGH	00997880687	FATTA 13_18	04/04/2018	17,82	04/04/2018	0024481/18	7315	05/07/2019	3,23	03/06/2018	9	388	397
COOP. LUCE SUL MARE SOC. COOP.	01231970409	1891 000353	31/03/2018	5.208,00	07/04/2018	0025399/18	7738	16/07/2019	781,20	06/06/2018	4	401	405
A.S.P. PAOLO RICCI AZ. PUBBLICA	00259160430	56/1E	31/03/2018	1.858,80	06/04/2018	0025068/18	8729	08/08/2019	278,82	05/06/2018	1	428	429
VITALAIRE ITALIA SPA	02061610792	1920007491	31/03/2018	2.433,60	06/04/2018	0025227/18	9406	04/09/2019	2.106,00	05/06/2018	22	434	456
LIFECARE S.R.L.	03435870286	V40000003	05/04/2018	42.718,68	07/04/2018	0025327/18	7447	10/07/2019	8.774,50	06/06/2018	14	385	399
LIFECARE S.R.L.	03435870286	V40000003	05/04/2018	42.718,68	07/04/2018	0025327/18	7447	10/07/2019	221,38	06/06/2018	14	385	399



872

Ragione Sociale Forn	Partita Iva Forn	Numero Doc	Data Doc	Importo registrazione	Data Prot	Numero Prot	Numero mandato	Data trasmissione pagamento	Importo scadenza	Data Scadenza	SS netti	SS Blocco	SS totali
LIFECARE S.R.L.	03435870286	V40000003	05/04/2018	42.718,68	07/04/2018	0025327/18	7447	10/07/2019	2.657,70	06/06/2018	14	385	399
DOTT.ROLANDO COLLEVECCHIO & C.	01698520689	103	09/04/2018	1.915,64	10/04/2018	0026187/18	9188	28/08/2019	430,29	09/06/2018	20	425	445
DOTT.ROLANDO COLLEVECCHIO & C.	01698520689	104	09/04/2018	94,45	10/04/2018	0026133/18	9188	28/08/2019	21,22	09/06/2018	20	425	445
DOTT.ROLANDO COLLEVECCHIO & C.	01698520689	105	09/04/2018	167,12	10/04/2018	0026132/18	9188	28/08/2019	37,54	09/06/2018	20	425	445
VIVISOL S.R.L.	02422300968	5018110089	31/03/2018	2.429,77	12/04/2018	0026793/18	8494	01/08/2019	233,63	11/06/2018	9	407	416
VIVISOL S.R.L.	02422300968	5018110091	31/03/2018	2.935,30	12/04/2018	0026746/18	8494	01/08/2019	282,24	11/06/2018	9	407	416
VIVISOL S.R.L.	02422300968	5018110092	31/03/2018	580,48	12/04/2018	0026768/18	8494	01/08/2019	47,58	11/06/2018	9	407	416
VIVISOL S.R.L.	02422300968	5018110098	31/03/2018	733,82	12/04/2018	0026750/18	8494	01/08/2019	70,56	11/06/2018	9	407	416
VIVISOL S.R.L.	02422300968	5018110102	31/03/2018	1.467,65	12/04/2018	0026819/18	8494	01/08/2019	141,12	11/06/2018	9	407	416
VIVISOL S.R.L.	02422300968	5018110103	31/03/2018	30.649,92	12/04/2018	0026727/18	8494	01/08/2019	2.947,11	11/06/2018	9	407	416
VIVISOL S.R.L.	02422300968	5018110104	31/03/2018	53.762,84	12/04/2018	0026790/18	8494	01/08/2019	3.282,11	11/06/2018	9	407	416
VIVISOL S.R.L.	02422300968	5018110106	31/03/2018	733,82	12/04/2018	0026792/18	8494	01/08/2019	70,56	11/06/2018	9	407	416
VIVISOL S.R.L.	02422300968	5018110107	31/03/2018	733,82	12/04/2018	0026803/18	8494	01/08/2019	70,56	11/06/2018	9	407	416
VIVISOL S.R.L.	02422300968	5018110110	31/03/2018	562,60	12/04/2018	0026725/18	8494	01/08/2019	54,10	11/06/2018	9	407	416
VIVISOL S.R.L.	02422300968	5018800657	31/03/2018	9.716,48	12/04/2018	0026821/18	8494	01/08/2019	9.716,48	11/06/2018	9	407	416
VIVISOL S.R.L.	02422300968	5018800659	31/03/2018	3.002,06	12/04/2018	0027082/18	8494	01/08/2019	3.002,06	11/06/2018	9	407	416
A.N.F.A.S. ONLUS CONERO	021132970423	FATTPA 24_18	30/04/2018	1.623,30	03/05/2018	0032233/18	9451	04/09/2019	243,49	02/07/2018	27	402	429
COOP. LUCE SUL MARE SOC. COOP.	01231970409	1891 000492	30/04/2018	5.040,00	08/05/2018	0033137/18	7738	16/07/2019	755,00	07/07/2018	4	370	374
RADIOLOGIA MEDICA REGINA MARGH	00997880687	FATTPA 15_18	04/05/2018	7.728,71	08/05/2018	0033421/18	7315	05/07/2019	1.489,68	07/07/2018	9	354	363
RADIOLOGIA MEDICA REGINA MARGH	00997880687	FATTPA 16_18	04/05/2018	188,50	08/05/2018	0033377/18	7315	05/07/2019	38,95	07/07/2018	9	354	363
RADIOLOGIA MEDICA REGINA MARGH	00997880687	FATTPA 17_18	04/05/2018	94,26	08/05/2018	0033422/18	7315	05/07/2019	23,31	07/07/2018	9	354	363
RADIOLOGIA MEDICA REGINA MARGH	00997880687	FATTPA 18_18	04/05/2018	27,70	08/05/2018	0033464/18	7315	05/07/2019	2,26	07/07/2018	9	354	363

Ragione Sociale Forn	Partita Iva Forn	Numero Doc	Data Doc	importo registrazione	Data Prot.	Numero Prot.	Numero mandato	Data trasmissione pagamento	Importo scadenza	Data Scadenza	gg netti	gg Blocco	gg totali
RADIOLOGIA MEDICA REGINA MARGH	00997880687	FATTPA 19_18	04/05/2018	172,17	08/05/2018	0033378/18	7315	05/07/2019	30,25	07/07/2018	9	354	363
DOTT.ROLANDO COLLEVECCCHIO & C.	01698520689	151	05/05/2018	1.890,02	08/05/2018	0033189/18	9188	28/08/2019	388,26	07/07/2018	20	397	417
DOTT.ROLANDO COLLEVECCCHIO & C.	01698520689	152	05/05/2018	214,46	08/05/2018	0033308/18	9188	28/08/2019	44,06	07/07/2018	20	397	417
DOTT.ROLANDO COLLEVECCCHIO & C.	01698520689	153	05/05/2018	20,14	08/05/2018	0033500/18	9188	28/08/2019	4,14	07/07/2018	20	397	417
VIVISOL S.R.L.	02422300968	5018114521	30/04/2018	78.776,80	10/05/2018	0034160/18	8494	01/08/2019	5.765,59	09/07/2018	9	379	388
VIVISOL S.R.L.	02422300968	5018800803	30/04/2018	439,58	10/05/2018	0034075/18	8494	01/08/2019	439,58	09/07/2018	9	379	388
VIVISOL S.R.L.	02422300968	5018800804	30/04/2018	23,81	10/05/2018	0034174/18	8494	01/08/2019	23,81	09/07/2018	9	379	388
VIVISOL S.R.L.	02422300968	5018800806	30/04/2018	415,77	10/05/2018	0034119/18	8494	01/08/2019	415,77	09/07/2018	9	379	388
VIVISOL S.R.L.	02422300968	5018800807	30/04/2018	173,17	10/05/2018	0034076/18	8494	01/08/2019	173,17	09/07/2018	9	379	388
VIVISOL S.R.L.	02422300968	5018800809	30/04/2018	47,62	10/05/2018	0034128/18	8494	01/08/2019	47,62	09/07/2018	9	379	388
A.S.P. PAOLO RICCI AZ.PUBBLICA	00259160430	91/1E	30/04/2018	1.436,80	09/05/2018	0033719/18	8729	08/08/2019	215,52	08/07/2018	1	395	396
VIVISOL S.R.L.	02422300968	5018800805	30/04/2018	192,48	10/05/2018	0034074/18	8494	01/08/2019	192,48	09/07/2018	9	379	388
AQUILA S.R.L.	02058080694	138/02	06/04/2018	6.100,00	15/05/2018	0035266/18	8697	07/08/2019	25,00	14/07/2018	2	387	389
LIFECARE S.R.L.	03435870286	V40000006	10/05/2018	46.132,39	25/05/2018	0038179/18	7447	10/07/2019	10.483,99	24/07/2018	14	337	351
LIFECARE S.R.L.	03435870286	V40000006	10/05/2018	46.132,39	25/05/2018	0038179/18	7447	10/07/2019	348,90	24/07/2018	14	337	351
LIFECARE S.R.L.	03435870286	V40000006	10/05/2018	46.132,39	25/05/2018	0038179/18	7447	10/07/2019	2.797,64	24/07/2018	14	337	351
VILLA SERENA DR.L.PETRUZZI S.R	01220790685	VA-170	01/06/2018	3.884,41	02/06/2018	0040485/18	9537	06/09/2019	3.884,41	01/08/2018	4	397	401
A.N.F.A.S. ONLUS CONERO	02132970423	FATTPA 31_18	31/05/2018	1.379,75	04/06/2018	0040736/18	9451	04/09/2019	206,96	03/08/2018	27	370	397
RADIOLOGIA MEDICA REGINA MARGH	00997880687	FATTPA 20_18	05/06/2018	7.686,02	05/06/2018	0041209/18	7315	05/07/2019	1.559,24	04/08/2018	9	326	335
RADIOLOGIA MEDICA REGINA MARGH	00997880687	FATTPA 21_18	05/06/2018	155,08	05/06/2018	0041234/18	7315	05/07/2019	49,21	04/08/2018	9	326	335
RADIOLOGIA MEDICA REGINA MARGH	00997880687	FATTPA 22_18	05/06/2018	18,08	05/06/2018	0041229/18	7315	05/07/2019	3,03	04/08/2018	9	326	335
A.S.P. PAOLO RICCI AZ.PUBBLICA	00259160430	111/1E	31/05/2018	1.858,80	07/06/2018	0042142/18	8729	08/08/2019	278,82	06/08/2018	1	366	367
DOTT.ROLANDO COLLEVECCCHIO & C.	01698520689	349	07/06/2018	2.020,31	07/06/2018	0042149/18	9188	28/08/2019	413,99	06/08/2018	20	367	387
DOTT.ROLANDO COLLEVECCCHIO & C.	01698520689	350	07/06/2018	55,48	07/06/2018	0042150/18	9188	28/08/2019	11,37	06/08/2018	20	367	387

873

874

Ragione Sociale Forn	Partita Iva Forn	Numero Doc	Data Doc	Importo registrazione	Data Prot	Numero Prot	Numero mandato	Data trasmissione pagamento	Importo scadenza	Data Scadenza	gg netti	gg Blocco	gg totali
DOTT.ROLANDO COLLEVECCHIO & C.	01698520689	351	07/06/2018	5,75	07/06/2018	0042173/18	9188	28/08/2019	1,18	06/08/2018	20	367	387
DOTT.ROLANDO COLLEVECCHIO & C.	01698520689	352	07/06/2018	41,71	07/06/2018	0042213/18	9188	28/08/2019	8,55	06/08/2018	20	367	387
AQUILA S.R.L.	02058080694	170/02	02/05/2018	5.416,80	08/06/2018	0042647/18	8697	07/08/2019	22,20	07/08/2018	2	363	365
VIVISOL S.R.L.	02422300968	5018118620	31/05/2018	82.679,48	08/06/2018	0042678/18	8494	01/08/2019	6.093,55	07/08/2018	9	350	359
VIVISOL S.R.L.	02422300968	5018118622	31/05/2018	1.153,51	08/06/2018	0042633/18	8494	01/08/2019	94,55	07/08/2018	9	350	359
VIVISOL S.R.L.	02422300968	5018800994	31/05/2018	9.740,29	08/06/2018	0042586/18	8494	01/08/2019	9.740,29	07/08/2018	9	350	359
VIVISOL S.R.L.	02422300968	5018800996	31/05/2018	2.454,43	08/06/2018	0042628/18	8494	01/08/2019	2.454,43	07/08/2018	9	350	359
VIVISOL S.R.L.	02422300968	5018800999	31/05/2018	5.525,92	08/06/2018	0042609/18	8494	01/08/2019	166,67	07/08/2018	9	350	359
VIVISOL S.R.L.	02422300968	5018801045	31/05/2018	10.954,60	08/06/2018	0042621/18	8494	01/08/2019	10.954,60	07/08/2018	9	350	359
VIVISOL S.R.L.	02422300968	5018801046	31/05/2018	3.168,73	08/06/2018	0042680/18	8494	01/08/2019	3.168,73	07/08/2018	9	350	359
VIVISOL S.R.L.	02422300968	5018801047	31/05/2018	9.668,86	08/06/2018	0042635/18	8494	01/08/2019	1.142,88	07/08/2018	9	350	359
VIVISOL S.R.L.	02422300968	5018801047	31/05/2018	9.668,86	08/06/2018	0042635/18	8494	01/08/2019	1.476,22	07/08/2018	9	350	359
COOP. LUCE SUL MARE SOC. COOP.	01231970409	1891 000641	31/05/2018	5.208,00	12/06/2018	0043463/18	7738	16/07/2019	781,20	11/08/2018	4	335	339
LIFECARE S.R.L.	03435870286	V40000008	10/06/2018	3.786,45	12/06/2018	0043388/18	9538	06/09/2019	3.786,45	11/08/2018	4	387	391
LIFECARE S.R.L.	03435870286	V40000010	10/06/2018	42.441,57	13/06/2018	0043810/18	7447	10/07/2019	8.429,19	12/08/2018	14	318	332
LIFECARE S.R.L.	03435870286	V40000010	10/06/2018	42.441,57	13/06/2018	0043810/18	7447	10/07/2019	98,31	12/08/2018	14	318	332
LIFECARE S.R.L.	03435870286	V40000010	10/06/2018	42.441,57	13/06/2018	0043810/18	7447	10/07/2019	1.663,54	12/08/2018	14	318	332
DI STEFANO PAOLA	01674130701	2E	13/06/2018	110,62	14/06/2018	0044294/18	9464	05/09/2019	110,62	13/08/2018	10	378	388
A.N.F.A.S. ONLUS CONERO	02132970423	FATTA 41_18	30/06/2018	1.596,24	03/07/2018	0050072/18	9451	04/09/2019	239,44	01/09/2018	27	341	368
VITALAIRE ITALIA SPA	02061610792	1920014982	30/06/2018	506,32	06/07/2018	0051147/18	9406	04/09/2019	438,17	04/09/2018	22	343	365
VITALAIRE ITALIA SPA	02061610792	1920014984	30/06/2018	141,01	06/07/2018	0051107/18	9406	04/09/2019	122,03	04/09/2018	22	343	365
VITALAIRE ITALIA SPA	02061610792	1920014985	30/06/2018	92,75	06/07/2018	0051106/18	9406	04/09/2019	80,27	04/09/2018	22	343	365
VITALAIRE ITALIA SPA	02061610792	1920015282	30/06/2018	138,32	06/07/2018	0050940/18	9406	04/09/2019	119,70	04/09/2018	22	343	365

Ragione Sociale Forn	Partita Iva Forn	Numerp Doc	Data Doc	Importo registrazione	Data Prot	Numero Prot.	Numero mandato	Data trasmissione pagamento	Importo scadenza	Data Scadenza	gg netti	gg Blocco	gg totali
VITALAIRE ITALIA SPA	02061610792	1920015387	30/06/2018	2.781,79	06/07/2018	0051171/18	9406	04/09/2019	2.407,32	04/09/2018	22	343	365
VITALAIRE ITALIA SPA	02061610792	1920015789	30/06/2018	501,80	06/07/2018	0051157/18	9406	04/09/2019	434,25	04/09/2018	22	343	365
VITALAIRE ITALIA SPA	02061610792	1920015790	30/06/2018	25,48	06/07/2018	0051247/18	9406	04/09/2019	22,05	04/09/2018	22	343	365
VITALAIRE ITALIA SPA	02061610792	1920015791	30/06/2018	130,46	06/07/2018	0050917/18	9406	04/09/2019	112,89	04/09/2018	22	343	365
VITALAIRE ITALIA SPA	02061610792	1920015792	30/06/2018	1.760,67	06/07/2018	0051248/18	9406	04/09/2019	1.523,65	04/09/2018	22	343	365
DOTT.ROLANDO COLLEVECCHIO & C.	01698520689	488	05/07/2018	1.854,90	05/07/2018	0051255/18	9188	28/08/2019	299,00	04/09/2018	20	338	358
DOTT.ROLANDO COLLEVECCHIO & C.	01698520689	489	05/07/2018	29,40	06/07/2018	0051175/18	9188	28/08/2019	4,74	04/09/2018	20	338	358
DOTT.ROLANDO COLLEVECCHIO & C.	01698520689	490	05/07/2018	128,69	06/07/2018	0050978/18	9188	28/08/2019	20,77	04/09/2018	20	338	358
VILLA SERENA DR.L.PETRUZZI S.R	01220790685	VA-202	05/07/2018	5.934,75	06/07/2018	0051102/18	9537	06/09/2019	5.934,75	04/09/2018	4	363	367
RADIOLOGIA MEDICA REGINA MARGH	00997880687	FATTPA 23_18	01/07/2018	7.816,45	06/07/2018	0051471/18	7315	05/07/2019	1.382,22	04/09/2018	9	295	304
RADIOLOGIA MEDICA REGINA MARGH	00997880687	FATTPA 24_18	01/07/2018	439,36	06/07/2018	0051477/18	7315	05/07/2019	89,96	04/09/2018	9	295	304
RADIOLOGIA MEDICA REGINA MARGH	00997880687	FATTPA 25_18	01/07/2018	21,17	06/07/2018	0051602/18	7315	05/07/2019	3,30	04/09/2018	9	295	304
COOP. LUCE SUL MARE SOC. COOP.	01231970409	1891.000780	30/06/2018	5.040,00	10/07/2018	0052166/18	7738	16/07/2019	756,00	08/09/2018	4	307	311
A.S.P. PAOLO RICCI AZ.PUBBLICA	00259160430	141/1E	30/06/2018	2.027,60	11/07/2018	0052633/18	8729	08/08/2019	304,14	09/09/2018	1	332	333
VIVISOL S.R.L.	02422300968	5018123857	30/06/2018	741,98	13/07/2018	0053692/18	8494	01/08/2019	71,35	11/09/2018	9	315	324
VIVISOL S.R.L.	02422300968	5018123856	30/06/2018	1.116,30	13/07/2018	0053748/18	8494	01/08/2019	64,05	11/09/2018	9	315	324
VIVISOL S.R.L.	02422300968	5018801122	27/06/2018	121,05	13/07/2018	0053813/18	8494	01/08/2019	121,05	11/09/2018	9	315	324
VIVISOL S.R.L.	02422300968	5018801124	27/06/2018	144,86	13/07/2018	0053716/18	8494	01/08/2019	144,86	11/09/2018	9	315	324
VIVISOL S.R.L.	02422300968	5018801126	27/06/2018	240,10	13/07/2018	0053829/18	8494	01/08/2019	240,10	11/09/2018	9	315	324
VIVISOL S.R.L.	02422300968	5018801130	27/06/2018	47,62	13/07/2018	0053830/18	8494	01/08/2019	47,62	11/09/2018	9	315	324
VIVISOL S.R.L.	02422300968	5018801132	27/06/2018	23,81	13/07/2018	0053767/18	8494	01/08/2019	23,81	11/09/2018	9	315	324
VIVISOL S.R.L.	02422300968	5018123836	30/06/2018	1.483,96	13/07/2018	0053792/18	8494	01/08/2019	142,69	11/09/2018	9	315	324
VIVISOL S.R.L.	02422300968	5018123838	30/06/2018	2.967,91	13/07/2018	0053791/18	8494	01/08/2019	285,38	11/09/2018	9	315	324

875

8/6

Ragione Sociale Forn	Partita Iva Forn	Numero Doc	Data Doc	Importo registrazione	Data Prot.	Numero Prot.	Numero mandato	Data trasmissione pagamento	Importo scadenza	Data Scadenza	ES netti	ES Blocco	ES totali
VIVISOL S.R.L.	02422300968	5018123839	30/06/2018	1.154,61	13/07/2018	0053691/18	8494	01/08/2019	94,64	11/09/2018	9	315	324
VIVISOL S.R.L.	02422300968	5018123841	30/06/2018	741,98	13/07/2018	0053719/18	8494	01/08/2019	71,35	11/09/2018	9	315	324
VIVISOL S.R.L.	02422300968	5018123842	30/06/2018	288,65	13/07/2018	0053674/18	8494	01/08/2019	23,66	11/09/2018	9	315	324
VIVISOL S.R.L.	02422300968	5018123844	30/06/2018	741,98	13/07/2018	0053787/18	8494	01/08/2019	71,35	11/09/2018	9	315	324
VIVISOL S.R.L.	02422300968	5018123845	30/06/2018	741,98	13/07/2018	0053790/18	8494	01/08/2019	71,35	11/09/2018	9	315	324
VIVISOL S.R.L.	02422300968	5018123848	30/06/2018	2.967,91	13/07/2018	0053794/18	8494	01/08/2019	285,38	11/09/2018	9	315	324
VIVISOL S.R.L.	02422300968	5018123849	30/06/2018	1.483,96	13/07/2018	0053684/18	8494	01/08/2019	142,69	11/09/2018	9	315	324
VIVISOL S.R.L.	02422300968	5018123850	30/06/2018	31.825,48	13/07/2018	0053823/18	8494	01/08/2019	3.060,14	11/09/2018	9	315	324
VIVISOL S.R.L.	02422300968	5018123851	30/06/2018	47.424,06	13/07/2018	0053690/18	8494	01/08/2019	2.776,06	11/09/2018	9	315	324
VIVISOL S.R.L.	02422300968	5018123853	30/06/2018	741,98	13/07/2018	0053788/18	8494	01/08/2019	71,35	11/09/2018	9	315	324
VIVISOL S.R.L.	02422300968	5018123854	30/06/2018	741,98	13/07/2018	0053780/18	8494	01/08/2019	71,35	11/09/2018	9	315	324
LIFECARE S.R.L.	03435870286	V40000011	10/07/2018	39.398,39	13/07/2018	0053591/18	7447	10/07/2019	5.248,02	11/09/2018	14	288	302
LIFECARE S.R.L.	03435870286	V40000011	10/07/2018	39.398,39	13/07/2018	0053591/18	7447	10/07/2019	77,46	11/09/2018	14	288	302
LIFECARE S.R.L.	03435870286	V40000011	10/07/2018	39.398,39	13/07/2018	0053591/18	7447	10/07/2019	1.502,62	11/09/2018	14	288	302
LIFECARE S.R.L.	03435870286	V40000012	10/07/2018	1.032,92	13/07/2018	0053534/18	9538	06/09/2019	1.032,92	11/09/2018	4	356	360
MEDICAIR SUD SRL	07249130969	V509818	30/06/2018	677,62	28/07/2018	0058760/18	9412	04/09/2019	651,56	26/09/2018	29	314	343
MEDICAIR SUD SRL	07249130969	V509820	30/06/2018	2.125,51	28/07/2018	0058759/18	9412	04/09/2019	2.043,76	26/09/2018	29	314	343
MEDICAIR SUD SRL	07249130969	V509821	30/06/2018	316,10	28/07/2018	0058819/18	9412	04/09/2019	303,94	26/09/2018	29	314	343
MEDICAIR SUD SRL	07249130969	V509822	30/06/2018	327,64	28/07/2018	0058758/18	9412	04/09/2019	315,04	26/09/2018	29	314	343
MEDICAIR SUD SRL	07249130969	V509829	30/06/2018	76,07	28/07/2018	0058732/18	9412	04/09/2019	73,14	26/09/2018	29	314	343
MEDICAIR SUD SRL	07249130969	V509831	30/06/2018	225,33	28/07/2018	0058741/18	9412	04/09/2019	216,66	26/09/2018	29	314	343
MEDICAIR SUD SRL	07249130969	V509832	30/06/2018	39,69	28/07/2018	0058745/18	9412	04/09/2019	38,16	26/09/2018	29	314	343
MEDICAIR SUD SRL	07249130969	V509833	30/06/2018	23,15	28/07/2018	0058808/18	9412	04/09/2019	22,26	26/09/2018	29	314	343
A.N.F.A.S. ONLUS CONERO	02132970423	FATTA 48_18	31/07/2018	1.677,41	01/08/2018	0060309/18	9451	04/09/2019	251,61	30/09/2018	27	312	339
RADIOLOGIA MEDICA REGINA MARGH	00997880687	FATTA 26_18	01/08/2018	7.810,52	01/08/2018	0060257/18	7315	05/07/2019	1.402,09	30/09/2018	9	269	278
RADIOLOGIA MEDICA REGINA MARGH	00997880687	FATTA 27_18	01/08/2018	236,03	01/08/2018	0060298/18	7315	05/07/2019	43,98	30/09/2018	9	269	278

Ragione Sociale Form	Partita Iva Form	Numero Doc	Data Doc	importo registrazione	Data Prot	Numero Prot	Numero mandato	Data trasmissione pagamento	Importo scadenza	Data Scadenza	gg netti	gg Blocco	gg totali
RADIOLOGIA MEDICA REGINA MARGH	00997880687	FATTA 28_18	01/08/2018	22,53	01/08/2018	0060282/18	7315	05/07/2019	4,09	30/09/2018	9	269	278
RADIOLOGIA MEDICA REGINA MARGH	00997880687	FATTA 29_18	01/08/2018	17,30	01/08/2018	0060277/18	7315	05/07/2019	3,10	30/09/2018	9	269	278
RADIOLOGIA MEDICA REGINA MARGH	00997880687	FATTA 30_18	01/08/2018	94,76	01/08/2018	0060300/18	7315	05/07/2019	18,67	30/09/2018	9	269	278
AZ.OSP. UNIV. OSPEDALI RIUNITI A.S.P. PAOLO RICCI AZ. PUBBLICA	01464630423	FE/2018/541	01/08/2018	339,90	02/08/2018	0060560/18	7372	09/07/2019	339,90	01/10/2018	4	277	281
AZ.OSP. UNIV. OSPEDALI RIUNITI	00259160430	171/1E	31/07/2018	1.352,40	06/08/2018	0061323/18	8729	08/08/2019	202,86	05/10/2018	1	306	307
LIFECARE S.R.L.	01464630423	FE/2018/600	07/08/2018	769,04	07/08/2018	0061961/18	7984	22/07/2019	769,04	06/10/2018	10	279	289
LIFECARE S.R.L.	03435870286	V40000113	06/08/2018	42.674,20	07/08/2018	0061854/18	7447	10/07/2019	7.150,84	06/10/2018	14	263	277
LIFECARE S.R.L.	03435870286	V400000113	06/08/2018	42.674,20	07/08/2018	0061854/18	7447	10/07/2019	162,84	06/10/2018	14	263	277
LIFECARE S.R.L.	03435870286	V400000113	06/08/2018	42.674,20	07/08/2018	0061854/18	7447	10/07/2019	1.951,70	06/10/2018	14	263	277
AQUILA S.R.L.	02058080694	222/02	11/06/2018	91.883,08	08/08/2018	0062418/18	8448	01/08/2019	376,57	07/10/2018	14	284	298
COOP. LUCE SUL MARE SOC. COOP.	01231970409	1891_000946	31/07/2018	5.208,00	08/08/2018	0062424/18	7738	16/07/2019	781,20	07/10/2018	4	278	282
VIVISOL S.R.L.	02422300968	5018128505	31/07/2018	1.153,51	08/08/2018	0062405/18	8494	01/08/2019	94,55	07/10/2018	9	289	298
VIVISOL S.R.L.	02422300968	5018131731	31/07/2018	13.725,18	08/08/2018	0062303/18	8494	01/08/2019	13.198,73	07/10/2018	9	289	298
VIVISOL S.R.L.	02422300968	5018131734	31/07/2018	6.734,98	08/08/2018	0062398/18	8494	01/08/2019	6.476,41	07/10/2018	9	289	298
VIVISOL S.R.L.	02422300968	5018131737	31/07/2018	11.921,72	08/08/2018	0062317/18	8494	01/08/2019	11.464,76	07/10/2018	9	289	298
VIVISOL S.R.L.	02422300968	5018131738	31/07/2018	2.143,01	08/08/2018	0062401/18	8494	01/08/2019	2.060,79	07/10/2018	9	289	298
VIVISOL S.R.L.	02422300968	5018131755	31/07/2018	13.808,40	08/08/2018	0062484/18	8494	01/08/2019	13.277,31	07/10/2018	9	289	298
VIVISOL S.R.L.	02422300968	5018801476	31/07/2018	359,15	08/08/2018	0062400/18	8494	01/08/2019	359,15	07/10/2018	9	289	298
VIVISOL S.R.L.	02422300968	5018801478	31/07/2018	216,29	08/08/2018	0062404/18	8494	01/08/2019	216,29	07/10/2018	9	289	298
VIVISOL S.R.L.	02422300968	5018801479	31/07/2018	4.240,18	08/08/2018	0062394/18	8494	01/08/2019	4.240,18	07/10/2018	9	289	298
VIVISOL S.R.L.	02422300968	5018801480	31/07/2018	406,77	08/08/2018	0062391/18	8494	01/08/2019	406,77	07/10/2018	9	289	298
VIVISOL S.R.L.	02422300968	5018801481	31/07/2018	144,86	08/08/2018	0062403/18	8494	01/08/2019	144,86	07/10/2018	9	289	298
VIVISOL S.R.L.	02422300968	5018801483	31/07/2018	216,29	08/08/2018	0062454/18	8494	01/08/2019	216,29	07/10/2018	9	289	298

277

878

Ragione Sociale Forn	Partita Iva Forn	Numero Doc	Data Doc	Importo registrazione	Data Prot	Numero Prot	Numero mandato	Data trasmissione pagamento	Importo scadenza	Data Scadenza	ES netti	ES Bioppo	ES totali
VIVISOL S.R.L.	02422300968	5018801512	31/07/2018	116,45	08/08/2018	0062455/18	8494	01/08/2019	116,45	07/10/2018	9	289	298
VIVISOL S.R.L.	02422300968	5018801513	31/07/2018	12,10	08/08/2018	0062474/18	8494	01/08/2019	12,10	07/10/2018	9	289	298
VIVISOL S.R.L.	02422300968	5018801514	31/07/2018	3,15	08/08/2018	0062318/18	8494	01/08/2019	3,15	07/10/2018	9	289	298
VIVISOL S.R.L.	02422300968	5018801516	31/07/2018	49,20	08/08/2018	0062497/18	8494	01/08/2019	49,20	07/10/2018	9	289	298
VIVISOL S.R.L.	02422300968	5018801517	31/07/2018	1.939,65	08/08/2018	0062456/18	8494	01/08/2019	1.939,65	07/10/2018	9	289	298
DOTT.ROLANDO COLLEVECCCHIO & C.	01698520689	649	07/08/2018	2.441,15	08/08/2018	0062447/18	9188	28/08/2019	828,80	07/10/2018	20	305	325
DOTT.ROLANDO COLLEVECCCHIO & C.	01698520689	650	07/08/2018	1,17	08/08/2018	0062389/18	9188	28/08/2019	0,40	07/10/2018	20	305	325
DOTT.ROLANDO COLLEVECCCHIO & C.	01698520689	651	07/08/2018	113,62	08/08/2018	0062445/18	9188	28/08/2019	38,58	07/10/2018	20	305	325
VIVISOL S.R.L.	02422300968	5018131733	31/07/2018	5.807,22	09/08/2018	0062672/18	8494	01/08/2019	5.584,15	08/10/2018	9	288	297
VIVISOL S.R.L.	02422300968	5018131735	31/07/2018	18.922,76	09/08/2018	0062669/18	8494	01/08/2019	18.195,82	08/10/2018	9	288	297
VIVISOL S.R.L.	02422300968	5018131736	31/07/2018	7.053,97	09/08/2018	0062671/18	8494	01/08/2019	6.782,01	08/10/2018	9	288	297
VIVISOL S.R.L.	02422300968	5018131739	31/07/2018	9.048,97	09/08/2018	0062663/18	8494	01/08/2019	8.700,93	08/10/2018	9	288	297
VIVISOL S.R.L.	02422300968	5018131740	31/07/2018	917,21	09/08/2018	0062690/18	8494	01/08/2019	881,93	08/10/2018	9	288	297
VIVISOL S.R.L.	02422300968	5018801477	31/07/2018	10.359,35	09/08/2018	0062673/18	8494	01/08/2019	10.359,35	08/10/2018	9	288	297
VIVISOL S.R.L.	02422300968	5018801482	31/07/2018	10.430,78	09/08/2018	0062659/18	8494	01/08/2019	10.430,78	08/10/2018	9	288	297
VIVISOL S.R.L.	02422300968	5018801518	31/07/2018	15,90	09/08/2018	0062664/18	8494	01/08/2019	15,90	08/10/2018	9	288	297
VIVISOL S.R.L.	02422300968	5018131732	31/07/2018	15.931,11	09/08/2018	0062894/18	8494	01/08/2019	15.319,02	08/10/2018	9	288	297
VIVISOL S.R.L.	02422300968	5018801484	31/07/2018	97,24	09/08/2018	0062789/18	8494	01/08/2019	97,24	08/10/2018	9	288	297
VIVISOL S.R.L.	02422300968	5018801511	31/07/2018	3.441,17	09/08/2018	0062828/18	8494	01/08/2019	3.439,05	08/10/2018	9	288	297
VIVISOL S.R.L.	02422300968	5018801515	31/07/2018	1.074,66	09/08/2018	0062780/18	8494	01/08/2019	1.073,60	08/10/2018	9	288	297
IPER MONTEBELLO SPA	03585750155	1920001406	21/08/2018	11,38	22/08/2018	0064906/18	7245	04/07/2019	10,58	21/10/2018	1	255	256
IPER MONTEBELLO SPA	03585750155	1920001407	21/08/2018	11,38	22/08/2018	0064913/18	7245	04/07/2019	-10,58	21/10/2018	1	255	256

Ragione Sociale Forn	Partita Iva Forn	Numerp Doc	Data Doc	importo registrazione	Data Prof	Numero Prof	Numero mandata	Data trasmissione pagamento	Importo scadenza	Data Scadenza	ES netti	ES	ES totali
AQUILA S.R.L.	02058080694	246/02 FATTPA	02/07/2018	6.002,40	01/09/2018	0067379/18	8697	07/08/2019	24,30	31/10/2018	2	278	280
A.N.F.F.A.S. ONLUS CONERO	02132970423	55_18	31/08/2018	1.542,11	03/09/2018	0067668/18	9451	04/09/2019	231,32	02/11/2018	27	279	306
DOTT.ROLANDO COLLEVECCHIO & C.	01698520689	759	04/09/2018	1.888,93	05/09/2018	0068412/18	9188	28/08/2019	297,39	04/11/2018	20	277	297
DOTT.ROLANDO COLLEVECCHIO & C.	01698520689	760	04/09/2018	29,28	05/09/2018	0068413/18	9188	28/08/2019	4,61	04/11/2018	20	277	297
DOTT.ROLANDO COLLEVECCHIO & C.	01698520689	761	04/09/2018	85,41	05/09/2018	0068435/18	9188	28/08/2019	13,45	04/11/2018	20	277	297
RADIOLOGIA MEDICA REGINA MARGH	00997880687	FATTPA 31_18	01/09/2018	8.073,31	07/09/2018	0069555/18	7315	05/07/2019	1.524,13	06/11/2018	9	232	241
RADIOLOGIA MEDICA REGINA MARGH	00997880687	FATTPA 32_18	01/09/2018	312,13	07/09/2018	0069530/18	7315	05/07/2019	60,02	06/11/2018	9	232	241
RADIOLOGIA MEDICA REGINA MARGH	00997880687	FATTPA 33_18	01/09/2018	6,53	07/09/2018	0069533/18	7315	05/07/2019	1,73	06/11/2018	9	232	241
RADIOLOGIA MEDICA REGINA MARGH	00997880687	FATTPA 34_18	01/09/2018	51,13	07/09/2018	0069515/18	7315	05/07/2019	9,57	06/11/2018	9	232	241
LIFECARE S.R.L.	03435870286	V40000015	06/09/2018	37.323,04	08/09/2018	0069602/18	7447	10/07/2019	5.001,23	07/11/2018	14	231	245
LIFECARE S.R.L.	03435870286	V40000015	06/09/2018	37.323,04	08/09/2018	0069602/18	7447	10/07/2019	29,37	07/11/2018	14	231	245
LIFECARE S.R.L.	03435870286	V40000015	06/09/2018	37.323,04	08/09/2018	0069602/18	7447	10/07/2019	1.378,15	07/11/2018	14	231	245
EDILMA DI FRATTAROLA MAURO	01604400687	12	06/09/2018	726,00	07/09/2018	0069323/18	7567	12/07/2019	660,00	06/11/2018	2	246	248
A.S.P. PAOLO RICCI AZ.PUBBLICA	00259160430	189/1E	31/08/2018	761,60	07/09/2018	0069414/18	8729	08/08/2019	114,24	06/11/2018	1	274	275
VIVISOL S.R.L.	02422300968	5018801805	31/08/2018	28,31	12/09/2018	0070784/18	8494	01/08/2019	28,31	11/11/2018	9	254	263
VIVISOL S.R.L.	02422300968	5018801804	31/08/2018	47,62	12/09/2018	0070635/18	8494	01/08/2019	47,62	11/11/2018	9	254	263
VIVISOL S.R.L.	02422300968	5018801803	31/08/2018	12.335,58	12/09/2018	0070553/18	8494	01/08/2019	12.335,58	11/11/2018	9	254	263
COOP. LUCE SUL MARE SOC. COOP.	01231970409	1891.001.115	31/08/2018	5.208,00	12/09/2018	0070616/18	7738	16/07/2019	781,20	11/11/2018	4	243	247
VIVISOL S.R.L.	02422300968	5018801677	31/08/2018	359,15	12/09/2018	0070636/18	8494	01/08/2019	359,15	11/11/2018	9	254	263
VIVISOL S.R.L.	02422300968	5018801678	31/08/2018	144,86	12/09/2018	0070510/18	8494	01/08/2019	144,86	11/11/2018	9	254	263
VIVISOL S.R.L.	02422300968	5018801679	31/08/2018	430,58	12/09/2018	0070610/18	8494	01/08/2019	430,58	11/11/2018	9	254	263
VIVISOL S.R.L.	02422300968	5018801680	31/08/2018	121,05	12/09/2018	0070749/18	8494	01/08/2019	121,05	11/11/2018	9	254	263
VIVISOL S.R.L.	02422300968	5018801681	31/08/2018	216,29	12/09/2018	0070678/18	8494	01/08/2019	216,29	11/11/2018	9	254	263

879



88

Ragione Sociale Form	Partita Iva Form	Numero Doc	Data Doc	Importo registrazione	Data Prot	Numero Prot	Numero mandato	Data trasmissione pagamento	Importo scadenza	Data Scadenza	ES netti	ES Blocco	ES totali
VIVISOL S.R.L.	02422300968	5018801682	31/08/2018	47,62	12/09/2018	0070614/18	8494	01/08/2019	47,62	11/11/2018	9	254	263
VIVISOL S.R.L.	02422300968	5018801795	31/08/2018	268,41	12/09/2018	0070730/18	8494	01/08/2019	268,41	11/11/2018	9	254	263
VIVISOL S.R.L.	02422300968	5018801796	31/08/2018	86,93	12/09/2018	0070554/18	8494	01/08/2019	86,93	11/11/2018	9	254	263
VIVISOL S.R.L.	02422300968	5018801797	31/08/2018	144,86	12/09/2018	0070745/18	8494	01/08/2019	144,86	11/11/2018	9	254	263
VIVISOL S.R.L.	02422300968	5018801798	31/08/2018	10.811,74	12/09/2018	0070549/18	8494	01/08/2019	10.811,74	11/11/2018	9	254	263
VIVISOL S.R.L.	02422300968	5018801799	31/08/2018	244,60	12/09/2018	0070618/18	8494	01/08/2019	244,60	11/11/2018	9	254	263
VIVISOL S.R.L.	02422300968	5018801800	31/08/2018	4.144,94	12/09/2018	0070619/18	8494	01/08/2019	4.144,94	11/11/2018	9	254	263
VIVISOL S.R.L.	02422300968	5018801801	31/08/2018	192,48	12/09/2018	0070567/18	8494	01/08/2019	192,48	11/11/2018	9	254	263
VIVISOL S.R.L.	02422300968	5018801802	31/08/2018	263,91	12/09/2018	0070620/18	8494	01/08/2019	263,91	11/11/2018	9	254	263
DENTSPLY ITALIA S.R.L.	04518661006	RS0026136	17/09/2018	140,54	18/09/2018	0072442/18	9230	02/09/2019	115,20	17/11/2018	26	263	289
DENTSPLY ITALIA S.R.L.	04518661006	RS0026237	17/09/2018	562,18	18/09/2018	0072370/18	9230	02/09/2019	460,80	17/11/2018	26	263	289
I.N.M.I. LAZZARO SPALLANZANI I	05080991002	3	28/09/2018	287,74	02/10/2018	0076862/18	7289	04/07/2019	287,74	01/12/2018	10	205	215
SANTARELLI S.R.L.	02415970694	180/18	01/10/2018	91,50	02/10/2018	0076677/18	9873	12/09/2019	75,00	01/12/2018	0	285	285
A.N.F.A.S. ONLUS CONERO	02132970423	FATTPA 67_18	30/09/2018	1.623,30	02/10/2018	0076853/18	9451	04/09/2019	243,49	01/12/2018	27	250	277
RADIOLOGIA MEDICA REGINA MARGH	00997880687	FATTPA 35_18	01/10/2018	7.853,12	03/10/2018	0077324/18	7315	05/07/2019	1.508,52	02/12/2018	9	206	215
RADIOLOGIA MEDICA REGINA MARGH	00997880687	FATTPA 36_18	01/10/2018	295,03	03/10/2018	0077360/18	7315	05/07/2019	57,32	02/12/2018	9	206	215
RADIOLOGIA MEDICA REGINA MARGH	00997880687	FATTPA 37_18	01/10/2018	32,79	03/10/2018	0077327/18	7315	05/07/2019	6,22	02/12/2018	9	206	215
RADIOLOGIA MEDICA REGINA MARGH	00997880687	FATTPA 38_18	01/10/2018	51,38	03/10/2018	0077362/18	7315	05/07/2019	9,75	02/12/2018	9	206	215
RADIOLOGIA MEDICA REGINA MARGH	00997880687	FATTPA 39_18	01/10/2018	15,49	03/10/2018	0077366/18	7315	05/07/2019	2,94	02/12/2018	9	206	215
VITALAIRE ITALIA SPA	02061610792	1920024382	30/09/2018	501,80	04/10/2018	0077613/18	9406	04/09/2019	434,25	03/12/2018	22	253	275
VITALAIRE ITALIA SPA	02061610792	1920024383	30/09/2018	25,48	04/10/2018	0077681/18	9406	04/09/2019	22,05	03/12/2018	22	253	275
VITALAIRE ITALIA SPA	02061610792	1920024385	30/09/2018	183,46	04/10/2018	0077519/18	9406	04/09/2019	158,76	03/12/2018	22	253	275
VITALAIRE ITALIA SPA	02061610792	1920024386	30/09/2018	1.865,14	04/10/2018	0077522/18	9406	04/09/2019	1.614,06	03/12/2018	22	253	275

Ragione Sociale Form	Partita Iva Form	Numerp Doc	Data Doc	importo registrazione	Data Prot	Numero Prot	Numero mandato	Data trasmissione pagamento	Importo scadenza	Data Scadenza	gg netti	gg blocco	gg totali
VITALAIRE ITALIA SPA	02061610792	1920024389	30/09/2018	511,89	04/10/2018	0077521/18	9406	04/09/2019	442,98	03/12/2018	22	253	275
VITALAIRE ITALIA SPA	02061610792	1920024390	30/09/2018	142,56	04/10/2018	0077626/18	9406	04/09/2019	123,37	03/12/2018	22	253	275
VITALAIRE ITALIA SPA	02061610792	1920024392	30/09/2018	106,92	04/10/2018	0077622/18	9406	04/09/2019	92,53	03/12/2018	22	253	275
VITALAIRE ITALIA SPA	02061610792	1920024393	30/09/2018	93,77	04/10/2018	0077625/18	9406	04/09/2019	81,14	03/12/2018	22	253	275
VITALAIRE ITALIA SPA	02061610792	1920024395	30/09/2018	148,15	04/10/2018	0077673/18	9406	04/09/2019	128,21	03/12/2018	22	253	275
VITALAIRE ITALIA SPA	02061610792	1920024397	30/09/2018	613,48	04/10/2018	0077640/18	9406	04/09/2019	557,68	03/12/2018	22	253	275
VITALAIRE ITALIA SPA	02061610792	1920024398	30/09/2018	2.708,47	04/10/2018	0077515/18	9406	04/09/2019	2.343,87	03/12/2018	22	253	275
DENTSPLY ITALIA S.R.L.	04518661006	RS0026692	06/10/2018	878,40	07/10/2018	0078510/18	9230	02/09/2019	720,00	06/12/2018	26	244	270
AQUILA S.R.L.	02058080694	278/02	01/08/2018	6.148,80	09/10/2018	0079161/18	8697	07/08/2019	25,20	08/12/2018	2	240	242
COOP. LUCE SUL MARE SOC. COOP.	01231970409	1891 001276	30/09/2018	5.040,00	08/10/2018	0078896/18	7738	16/07/2019	756,00	07/12/2018	4	217	221
VIVISOL S.R.L.	02422300968	5018801979	30/09/2018	47,62	09/10/2018	0079471/18	8494	01/08/2019	47,62	08/12/2018	9	227	236
VIVISOL S.R.L.	02422300968	5018801978	30/09/2018	121,05	09/10/2018	0079475/18	8494	01/08/2019	121,05	08/12/2018	9	227	236
VIVISOL S.R.L.	02422300968	5018801977	30/09/2018	97,24	10/10/2018	0079555/18	8494	01/08/2019	97,24	09/12/2018	9	226	235
VIVISOL S.R.L.	02422300968	5018801976	30/09/2018	192,48	10/10/2018	0079519/18	8494	01/08/2019	192,48	09/12/2018	9	226	235
VIVISOL S.R.L.	02422300968	5018801975	30/09/2018	197,20	10/10/2018	0079580/18	8494	01/08/2019	197,20	09/12/2018	9	226	235
VIVISOL S.R.L.	02422300968	5018801974	30/09/2018	57,06	09/10/2018	0079472/18	8494	01/08/2019	57,06	08/12/2018	9	227	236
VIVISOL S.R.L.	02422300968	5018801973	30/09/2018	28,53	10/10/2018	0079597/18	8494	01/08/2019	28,53	09/12/2018	9	226	235
VIVISOL S.R.L.	02422300968	5018801972	30/09/2018	344,78	10/10/2018	0079556/18	8494	01/08/2019	344,78	09/12/2018	9	226	235
VIVERSANO DI ACETO GIACINTA	01982020685	FATTA 65_18	12/10/2018	3.032,00	13/10/2018	0080513/18	7244	04/07/2019	2.791,40	12/12/2018	1	203	204
VIVISOL S.R.L.	02422300968	5018135912	17/09/2018	400,95	09/10/2018	0079465/18	8494	01/08/2019	385,53	08/12/2018	9	227	236
VIVISOL S.R.L.	02422300968	5018137419	30/09/2018	4.159,21	09/10/2018	0079460/18	8494	01/08/2019	3.999,24	08/12/2018	9	227	236
VIVISOL S.R.L.	02422300968	5018137420	30/09/2018	1.500,26	09/10/2018	0079427/18	8494	01/08/2019	144,25	08/12/2018	9	227	236
VIVISOL S.R.L.	02422300968	5018137422	30/09/2018	3.000,52	09/10/2018	0079423/18	8494	01/08/2019	288,51	08/12/2018	9	227	236

188

Ragione Sociale Forn	Partita Iva Forn	Numero.Doc	Data Doc	Importo registrazione	Data Prot.	Numero.Prot.	Numero mandato	Data trasmissione pagamento	Importo scadenza	Data Scadenza	ES netti	ES Blocco	ES totali
VIVISOL S.R.L.	02422300968	5018137423	30/09/2018	1.072,14	09/10/2018	0079415/18	8494	01/08/2019	87,88	08/12/2018	9	227	236
VIVISOL S.R.L.	02422300968	5018137425	30/09/2018	750,13	09/10/2018	0079416/18	8494	01/08/2019	72,13	08/12/2018	9	227	236
VIVISOL S.R.L.	02422300968	5018137426	30/09/2018	291,82	09/10/2018	0079389/18	8494	01/08/2019	23,92	08/12/2018	9	227	236
VIVISOL S.R.L.	02422300968	5018137428	30/09/2018	750,13	09/10/2018	0079467/18	8494	01/08/2019	72,13	08/12/2018	9	227	236
VIVISOL S.R.L.	02422300968	5018137429	30/09/2018	750,13	09/10/2018	0079481/18	8494	01/08/2019	72,13	08/12/2018	9	227	236
VIVISOL S.R.L.	02422300968	5018137432	30/09/2018	3.000,52	09/10/2018	0079428/18	8494	01/08/2019	288,51	08/12/2018	9	227	236
VIVISOL S.R.L.	02422300968	5018137433	30/09/2018	1.500,26	09/10/2018	0079478/18	8494	01/08/2019	144,25	08/12/2018	9	227	236
VIVISOL S.R.L.	02422300968	5018137437	30/09/2018	750,13	09/10/2018	0079455/18	8494	01/08/2019	72,13	08/12/2018	9	227	236
VIVISOL S.R.L.	02422300968	5018137438	30/09/2018	750,13	09/10/2018	0079408/18	8494	01/08/2019	72,13	08/12/2018	9	227	236
VIVISOL S.R.L.	02422300968	5018137440	30/09/2018	1.116,30	09/10/2018	0079409/18	8494	01/08/2019	91,50	08/12/2018	9	227	236
VIVISOL S.R.L.	02422300968	5018137441	30/09/2018	750,13	09/10/2018	0079410/18	8494	01/08/2019	72,13	08/12/2018	9	227	236
VIVISOL S.R.L.	02422300968	5018801950	30/09/2018	10.311,73	09/10/2018	0079404/18	8494	01/08/2019	10.311,73	08/12/2018	9	227	236
VIVISOL S.R.L.	02422300968	5018801948	30/09/2018	10.287,92	10/10/2018	0079527/18	8494	01/08/2019	10.287,92	09/12/2018	9	226	235
VIVISOL S.R.L.	02422300968	5018801949	30/09/2018	4.097,32	10/10/2018	0079598/18	8494	01/08/2019	4.097,32	09/12/2018	9	226	235
TEVA ITALIA S.R.L.	11654150157	718052061	10/10/2018	77,83	16/10/2018	0081044/18	10370	19/09/2019	49,00	15/12/2018	20	258	278
DOTT.ROLANDO COLLEVECCCHIO & C.	01698520689	1040	10/10/2018	2.095,64	13/10/2018	0080558/18	9188	28/08/2019	682,24	12/12/2018	20	239	259
DOTT.ROLANDO COLLEVECCCHIO & C.	01698520689	1041	10/10/2018	217,49	13/10/2018	0080550/18	9188	28/08/2019	70,80	12/12/2018	20	239	259
DOTT.ROLANDO COLLEVECCCHIO & C.	01698520689	1042	10/10/2018	13,30	13/10/2018	0080549/18	9188	28/08/2019	4,33	12/12/2018	20	239	259
DOTT.ROLANDO COLLEVECCCHIO & C.	01698520689	1043	10/10/2018	42,81	13/10/2018	0080556/18	9188	28/08/2019	13,94	12/12/2018	20	239	259
DOTT.ROLANDO COLLEVECCCHIO & C.	01698520689	1044	10/10/2018	133,80	13/10/2018	0080548/18	9188	28/08/2019	43,56	12/12/2018	20	239	259
LIFECARE S.R.L.	03435870286	V40000017	06/10/2018	43.867,79	16/10/2018	0081123/18	7447	10/07/2019	8.153,99	15/12/2018	14	193	207
LIFECARE S.R.L.	03435870286	V40000017	06/10/2018	43.867,79	16/10/2018	0081123/18	7447	10/07/2019	169,62	15/12/2018	14	193	207

Ragione Sociale Forn	Partita Iva Forn	Numero Doc	Data Doc	Importo registrazione	Data Prot.	Numero Prot.	Numero mandato	Data trasmissione pagamento	Importo scadenza	Data Scadenza	gg netti	gg Blocco	gg totali
LIFECARE S.R.L.	03435870286	V40000017	06/10/2018	43.867,79	16/10/2018	0081123/18	7447	10/07/2019	1.463,48	15/12/2018	14	193	207
TEVA ITALIA S.R.L.	11654150157	718052494	11/10/2018	12,51	17/10/2018	0081722/18	10370	19/09/2019	4,78	16/12/2018	20	257	277
MEDICAIR SUD SRL	07249130969	V516665	30/09/2018	685,07	20/10/2018	0082720/18	9412	04/09/2019	658,72	19/12/2018	29	230	259
MEDICAIR SUD SRL	07249130969	V516667	30/09/2018	3.656,97	20/10/2018	0082744/18	9412	04/09/2019	3.429,38	19/12/2018	29	230	259
MEDICAIR SUD SRL	07249130969	V516668	30/09/2018	319,57	20/10/2018	0082643/18	9412	04/09/2019	307,28	19/12/2018	29	230	259
MEDICAIR SUD SRL	07249130969	V516669	30/09/2018	201,05	20/10/2018	0082742/18	9412	04/09/2019	193,32	19/12/2018	29	230	259
MEDICAIR SUD SRL	07249130969	V516812	30/09/2018	74,41	20/10/2018	0082657/18	9412	04/09/2019	71,55	19/12/2018	29	230	259
MEDICAIR SUD SRL	07249130969	V516814	30/09/2018	220,43	20/10/2018	0082770/18	9412	04/09/2019	211,95	19/12/2018	29	230	259
MEDICAIR SUD SRL	07249130969	V516815	30/09/2018	34,73	20/10/2018	0082639/18	9412	04/09/2019	33,39	19/12/2018	29	230	259
MEDICAIR SUD SRL	07249130969	V516816	30/09/2018	84,33	20/10/2018	0082686/18	9412	04/09/2019	81,09	19/12/2018	29	230	259
FARMACIA VIOLANTE ANTONIO	00273940684	23E	23/10/2018	970,07	23/10/2018	0083469/18	8536	02/08/2019	884,13	22/12/2018	1	222	223
TEVA ITALIA S.R.L.	11654150157	718053960	19/10/2018	84,65	24/10/2018	0083776/18	10370	19/09/2019	31,44	23/12/2018	20	250	270
DENTSPLY ITALIA S.R.L.	04518661006	RS0027300	27/10/2018	878,40	29/10/2018	0084971/18	9230	02/09/2019	720,00	28/12/2018	26	222	248
AQUILA S.R.L.	02058080694	280/02	01/08/2018	95.968,96	30/10/2018	0085444/18	8448	01/08/2019	393,32	29/12/2018	14	201	215
FARMACIA BUCCI DI DEBORAH BUCC	021327670689	47E	31/10/2018	379,04	01/11/2018	0086120/18	8537	02/08/2019	348,98	31/12/2018	1	213	214
DI STEFANO PAOLA	01674130701	1E	30/10/2018	85,68	05/11/2018	0086796/18	9464	05/09/2019	85,68	04/01/2019	10	234	244
FARMACIA D'ANIMIBALE LUCIA	01165600683	13E	05/11/2018	664,02	07/11/2018	0087985/18	8533	02/08/2019	146,32	06/01/2019	1	207	208
FARMACIA SIMONCELLI DOTT. FRAN	01982370684	29/PA	06/11/2018	641,24	07/11/2018	0088270/18	8535	02/08/2019	589,34	06/01/2019	1	207	208
A.S.P. PAOLO RICCI AZ.PUBBLICA	00259160430	236/1E	31/10/2018	2.534,00	07/11/2018	0087890/18	8729	08/08/2019	380,10	06/01/2019	1	213	214
A.N.F.F.A.S. ONLUS CONERO	02132970423	FATTA 79_18	31/10/2018	1.569,19	07/11/2018	0087994/18	9451	04/09/2019	235,38	06/01/2019	27	214	241
COOP. LUCE SUL MARE SOC. COOP.	01231970409	1891 001442	31/10/2018	5.208,00	08/11/2018	0088661/18	7738	16/07/2019	781,20	07/01/2019	4	186	190
AZ.OSP. UNIV. OSPEDALI RIUNITI	01464630423	FE/2018/788	08/11/2018	350,64	08/11/2018	0088849/18	7288	04/07/2019	350,64	07/01/2019	7	171	178
VIVERSANO DI ACETO GIACINTA	01982020685	FATTA 76_18	09/11/2018	967,70	10/11/2018	0089450/18	7244	04/07/2019	890,23	09/01/2019	1	175	176
VIVERSANO DI ACETO GIACINTA	01982020685	FATTA 75_18	09/11/2018	967,70	10/11/2018	0089468/18	7244	04/07/2019	-890,23	09/01/2019	1	175	176
VIVERSANO DI ACETO GIACINTA	01982020685	FATTA 71_18	09/11/2018	3.032,00	09/11/2018	0089327/18	7244	04/07/2019	-2.791,40	08/01/2019	1	176	177
VIVISOL S.R.L.	02422300968	5018142494	31/10/2018	1.153,51	13/11/2018	0090316/18	8494	01/08/2019	94,55	12/01/2019	9	192	201
VIVISOL S.R.L.	02422300968	5018143623	31/10/2018	32,72	13/11/2018	0090290/18	8494	01/08/2019	31,46	12/01/2019	9	192	201
VIVISOL S.R.L.	02422300968	5018143624	31/10/2018	32,72	13/11/2018	0090252/18	8494	01/08/2019	31,46	12/01/2019	9	192	201
VIVISOL S.R.L.	02422300968	5018802180	31/10/2018	882,97	13/11/2018	0090229/18	8494	01/08/2019	882,97	12/01/2019	9	192	201

883

Ragione Sociale Forn	Partita Iva Forn	Numero Doc	Data Doc	Importo registratore	Data Prof	Numero Prof.	Numero mandato	Data trasmissione pagamento	Importo scadenza	Data Scadenza	gg netti	gg Blocco	gg totali
VIVISOL S.R.L.	02422300968	5018802181	31/10/2018	435,30	13/11/2018	0090319/18	8494	01/08/2019	435,30	12/01/2019	9	192	201
VIVISOL S.R.L.	02422300968	5018802182	31/10/2018	57,06	13/11/2018	0090291/18	8494	01/08/2019	57,06	12/01/2019	9	192	201
VIVISOL S.R.L.	02422300968	5018802183	31/10/2018	28,53	13/11/2018	0090234/18	8494	01/08/2019	28,53	12/01/2019	9	192	201
VIVISOL S.R.L.	02422300968	5018802184	31/10/2018	11.073,65	13/11/2018	0090300/18	8494	01/08/2019	11.073,65	12/01/2019	9	192	201
VIVISOL S.R.L.	02422300968	5018802185	31/10/2018	216,29	13/11/2018	0090331/18	8494	01/08/2019	216,29	12/01/2019	9	192	201
VIVISOL S.R.L.	02422300968	5018802186	31/10/2018	5.454,49	13/11/2018	0090323/18	8494	01/08/2019	5.454,49	12/01/2019	9	192	201
VIVISOL S.R.L.	02422300968	5018802187	31/10/2018	273,35	13/11/2018	0090253/18	8494	01/08/2019	273,35	12/01/2019	9	192	201
VIVISOL S.R.L.	02422300968	5018802188	31/10/2018	168,67	13/11/2018	0090305/18	8494	01/08/2019	168,67	12/01/2019	9	192	201
VIVISOL S.R.L.	02422300968	5018802189	31/10/2018	6.335,46	13/11/2018	0090244/18	8494	01/08/2019	6.335,46	12/01/2019	9	192	201
VIVISOL S.R.L.	02422300968	5018802190	31/10/2018	168,67	13/11/2018	0090233/18	8494	01/08/2019	168,67	12/01/2019	9	192	201
VIVISOL S.R.L.	02422300968	5018802191	31/10/2018	23,81	13/11/2018	0090284/18	8494	01/08/2019	23,81	12/01/2019	9	192	201
VIVISOL S.R.L.	02422300968	5018802192	31/10/2018	87,59	13/11/2018	0090301/18	8494	01/08/2019	87,59	12/01/2019	9	192	201
LIFECARE S.R.L.	03435870286	V40000019	09/11/2018	45.969,67	13/11/2018	0090283/18	7447	10/07/2019	9.956,26	12/01/2019	14	165	179
LIFECARE S.R.L.	03435870286	V40000019	09/11/2018	45.969,67	13/11/2018	0090283/18	7447	10/07/2019	546,71	12/01/2019	14	165	179
LIFECARE S.R.L.	03435870286	V40000019	09/11/2018	45.969,67	13/11/2018	0090283/18	7447	10/07/2019	2.562,86	12/01/2019	14	165	179
CONAD TANGO SRL	01999940685	10/P	31/10/2018	257,61	15/11/2018	0091164/18	8007	23/07/2019	237,62	14/01/2019	20	170	190
FARMACIA MIGNELLA DOTT.ROBERTO	00250700689	48E	13/11/2018	139,97	15/11/2018	0091142/18	8531	02/08/2019	128,06	14/01/2019	1	199	200
FARMACIA MIGNELLA DOTT.ROBERTO	00250700689	49E	13/11/2018	137,99	15/11/2018	0091273/18	8531	02/08/2019	127,14	14/01/2019	1	199	200
FARMACIA MIGNELLA DOTT.ROBERTO	00250700689	50E	13/11/2018	47,08	15/11/2018	0091140/18	8531	02/08/2019	42,80	14/01/2019	1	199	200
FARMACIA MIGNELLA DOTT.ROBERTO	00250700689	51E	13/11/2018	98,78	15/11/2018	0091275/18	8531	02/08/2019	42,25	14/01/2019	1	199	200
DOTT.ROLANDO COLLEVECCIO & C.	01698520689	1335	12/11/2018	3.873,23	15/11/2018	0091234/18	9188	28/08/2019	2.881,21	14/01/2019	20	206	226
DOTT.ROLANDO COLLEVECCIO & C.	01698520689	1336	12/11/2018	256,86	15/11/2018	0091195/18	9188	28/08/2019	191,07	14/01/2019	20	206	226

Regione Sociale Forn	Partita Iva Forn	Numerp Doc	Data Doc	Importo registrazione	Data Prot	Numero Prot	Numero mandato	Data trasmissione pagamento	Importo scadenza	Data Scadenza	gg netti	gg Blocco	gg totali
DOTT.ROLANDO COLLEVECCHIO & C.	01698520689	1337	12/11/2018	31,28	15/11/2018	0091124/18	9188	28/08/2019	23,27	14/01/2019	20	206	226
AUROBINDO S.R.L.	06058020964	181007930 FATT.ELE/201 8/194	14/11/2018	2.898,29	21/11/2018	0093479/18	8073	24/07/2019	339,72	20/01/2019	29	156	185
AZ.OSPEDALOSPEDALI RIUNITI MA	02432930416		20/11/2018	473,20	22/11/2018	0093945/18	7287	04/07/2019	473,20	21/01/2019	7	157	164
FARMACIA DE LUCA RADOCCCHIA S.A	01790110686	25E	22/11/2018	140,53	22/11/2018	0094151/18	8534	02/08/2019	129,76	21/01/2019	1	192	193
DE FELICE & MORSELLA S.R.L.	00243130689	44/PA	23/11/2018	74,25	24/11/2018	0094655/18	7251	04/07/2019	68,35	23/01/2019	1	161	162
DE FELICE & MORSELLA S.R.L.	00243130689	45/PA	23/11/2018	99,00	24/11/2018	0094531/18	7251	04/07/2019	91,42	23/01/2019	1	161	162
DE FELICE & MORSELLA S.R.L.	00243130689	46/PA	23/11/2018	30,65	24/11/2018	0094619/18	7251	04/07/2019	28,67	23/01/2019	1	161	162
DE FELICE & MORSELLA S.R.L.	00243130689	47/PA	26/11/2018	21,99	27/11/2018	0095329/18	7251	04/07/2019	20,08	26/01/2019	1	158	159
DE FELICE & MORSELLA S.R.L.	00243130689	48/PA	26/11/2018	47,00	27/11/2018	0095278/18	7251	04/07/2019	42,89	26/01/2019	1	158	159
DE FELICE & MORSELLA S.R.L.	00243130689	49/PA	26/11/2018	99,00	27/11/2018	0095215/18	7251	04/07/2019	91,65	26/01/2019	1	158	159
DE FELICE & MORSELLA S.R.L.	00243130689	50/PA	26/11/2018	97,78	27/11/2018	0095241/18	7251	04/07/2019	89,64	26/01/2019	1	158	159
DE FELICE & MORSELLA S.R.L.	00243130689	51/PA	26/11/2018	97,79	27/11/2018	0095331/18	7251	04/07/2019	89,48	26/01/2019	1	158	159
DE FELICE & MORSELLA S.R.L.	00243130689	52/PA	26/11/2018	99,00	27/11/2018	0095268/18	7251	04/07/2019	91,10	26/01/2019	1	158	159
FARMACIA FAGNANO DOTT. G.	01101350682	7E	26/11/2018	197,61	27/11/2018	0095242/18	8532	02/08/2019	182,01	26/01/2019	1	187	188
FARMACIA BUCCI DI DEBORAH BUCC	02437670689	50E	27/11/2018	318,05	28/11/2018	0095690/18	8537	02/08/2019	293,77	27/01/2019	1	186	187
DE FELICE & MORSELLA S.R.L.	00243130689	53/PA FATT.ELE/201	27/11/2018	140,00	28/11/2018	0095701/18	7251	04/07/2019	10,22	27/01/2019	1	157	158
AZIENDA SANITARIA UNICA REGION	02175860424	8/1204	13/11/2018	716,80	28/11/2018	0095836/18	7286	04/07/2019	716,80	27/01/2019	0	158	158
TEVA ITALIA S.R.L.	11654150157	718059911 FATPA	21/11/2018	5.332,27	28/11/2018	0095830/18	10370	19/09/2019	4.307,52	27/01/2019	20	215	235
A.N.F.F.A.S. ONLUS CONERO	02132970423	87_18	30/11/2018	3.246,60	01/12/2018	0096901/18	9451	04/09/2019	486,99	30/01/2019	27	190	217
AQUILA S.R.L.	02058080694	352/02	01/10/2018	32.229,96	30/11/2018	0096697/18	8449	01/08/2019	132,09	29/01/2019	14	170	184
FARMACIA SIMONCELLI DOTT. FRAN	01982370684	30/PA	03/12/2018	935,27	06/12/2018	0098750/18	8535	02/08/2019	859,25	04/02/2019	1	178	179
FARMACIA VIOLANTE ANTONIO	00273940684	24E FATPA	03/12/2018	994,75	06/12/2018	0098746/18	8536	02/08/2019	905,40	04/02/2019	1	178	179
A.N.F.F.A.S. ONLUS CONERO	02132970423	89_18 FATPA	04/12/2018	3.246,60	06/12/2018	0098933/18	9451	04/09/2019	-486,99	04/02/2019	27	185	212
A.N.F.F.A.S. ONLUS CONERO	02132970423	91_18 FATPA	04/12/2018	1.623,30	07/12/2018	0099214/18	9451	04/09/2019	243,49	05/02/2019	27	184	211
DE FELICE & MORSELLA S.R.L.	00243130689	54/PA	07/12/2018	35,00	10/12/2018	0100130/18	7251	04/07/2019	32,00	08/02/2019	1	145	146
DE FELICE & MORSELLA S.R.L.	00243130689	55/PA	07/12/2018	44,55	10/12/2018	0100094/18	7251	04/07/2019	40,76	08/02/2019	1	145	146
DE FELICE & MORSELLA S.R.L.	00243130689	57/PA	07/12/2018	74,67	10/12/2018	0100212/18	7251	04/07/2019	68,98	08/02/2019	1	145	146
FARMACIA DE LUCA RADOCCCHIA S.A	01790110686	27E	05/12/2018	175,94	10/12/2018	0100180/18	8534	02/08/2019	92,70	08/02/2019	1	174	175
DE FELICE & MORSELLA S.R.L.	00243130689	56/PA	07/12/2018	90,00	11/12/2018	0100856/18	7251	04/07/2019	83,98	09/02/2019	1	144	145
VIVISOL S.R.L.	02422300968	5018145622	22/11/2018	199,37	11/12/2018	0100857/18	8494	01/08/2019	191,70	09/02/2019	9	164	173

885

886

Ragione Sociale Forn	Partita Iva Forn	Numero Doc	Data Doc	Importo registrazione	Data Prot	Numero Prot	Numero mandato	Data trasmissione pagamento	Importo scadenza	Data Scadenza	gg netti	gg Blocco	gg totali
VIVISOL S.R.L.	02422300968	5018802293	22/11/2018	1.144,88	11/12/2018	0100767/18	8494	01/08/2019	1.144,88	09/02/2019	9	164	173
VIVISOL S.R.L.	02422300968	5018146843	30/11/2018	1.116,30	11/12/2018	0100753/18	8494	01/08/2019	91,50	09/02/2019	9	164	173
VIVISOL S.R.L.	02422300968	5018802423	30/11/2018	668,68	11/12/2018	0100868/18	8494	01/08/2019	668,68	09/02/2019	9	164	173
VIVISOL S.R.L.	02422300968	5018802424	30/11/2018	373,31	11/12/2018	0100787/18	8494	01/08/2019	373,31	09/02/2019	9	164	173
VIVISOL S.R.L.	02422300968	5018802425	30/11/2018	28,53	11/12/2018	0100878/18	8494	01/08/2019	28,53	09/02/2019	9	164	173
VIVISOL S.R.L.	02422300968	5018802426	30/11/2018	87,59	11/12/2018	0100790/18	8494	01/08/2019	87,59	09/02/2019	9	164	173
VIVISOL S.R.L.	02422300968	5018802427	30/11/2018	10.097,44	11/12/2018	0100894/18	8494	01/08/2019	10.097,44	09/02/2019	9	164	173
VIVISOL S.R.L.	02422300968	5018802428	30/11/2018	216,29	11/12/2018	0100888/18	8494	01/08/2019	216,29	09/02/2019	9	164	173
VIVISOL S.R.L.	02422300968	5018802429	30/11/2018	5.764,02	11/12/2018	0100789/18	8494	01/08/2019	5.764,02	09/02/2019	9	164	173
VIVISOL S.R.L.	02422300968	5018802430	30/11/2018	192,48	11/12/2018	0100912/18	8494	01/08/2019	192,48	09/02/2019	9	164	173
VIVISOL S.R.L.	02422300968	5018802431	30/11/2018	287,72	11/12/2018	0100877/18	8494	01/08/2019	287,72	09/02/2019	9	164	173
VIVISOL S.R.L.	02422300968	5018802432	30/11/2018	502,01	11/12/2018	0100786/18	8494	01/08/2019	502,01	09/02/2019	9	164	173
VIVISOL S.R.L.	02422300968	5018802433	30/11/2018	97,24	11/12/2018	0100936/18	8494	01/08/2019	97,24	09/02/2019	9	164	173
VIVISOL S.R.L.	02422300968	5018802434	30/11/2018	5.835,45	11/12/2018	0100911/18	8494	01/08/2019	5.835,45	09/02/2019	9	164	173
VIVISOL S.R.L.	02422300968	5018802435	30/11/2018	173,39	11/12/2018	0100788/18	8494	01/08/2019	173,39	09/02/2019	9	164	173
VIVISOL S.R.L.	02422300968	5018802436	30/11/2018	23,81	11/12/2018	0100785/18	8494	01/08/2019	23,81	09/02/2019	9	164	173
VIVISOL S.R.L.	02422300968	5018802437	30/11/2018	28,53	11/12/2018	0100791/18	8494	01/08/2019	28,53	09/02/2019	9	164	173
VIVISOL S.R.L.	02422300968	5018802292	22/11/2018	1.142,88	11/12/2018	0100699/18	8494	01/08/2019	-1.142,88	09/02/2019	9	164	173
COOP. LUCE SUL MARE SOC. COOP.	01231970409	1891 001587	07/12/2018	4.872,00	10/12/2018	0099896/18	7738	16/07/2019	730,80	08/02/2019	4	154	158
A.S.P. PAOLO RICCI AZ.PUBBLICA	00259160430	269/1E	30/11/2018	2.112,00	11/12/2018	0100972/18	8729	08/08/2019	316,80	09/02/2019	1	179	180
FARMACIA MIGNELLA DOTT. ROBERTO	00250700689	54E	11/12/2018	44,53	12/12/2018	0101531/18	8531	02/08/2019	40,63	10/02/2019	1	172	173
FARMACIA MIGNELLA DOTT. ROBERTO	00250700689	53E	11/12/2018	88,44	12/12/2018	0101422/18	8531	02/08/2019	80,87	10/02/2019	1	172	173

Ragione Sociale Forn	Partita Iva Forn	Numero Doc	Data Doc	Importo registrazione	Data Prot	Numero Prot	Numero mandato	Data trasmissione pagamento	Importo scadenza	Data Scadenza	gg netti	gg Blocco	gg totali
FARMACIA MIGNELLA DOTT.ROBERTO	00250700689	52E	11/12/2018	109,93	12/12/2018	0101409/18	8531	02/08/2019	101,29	10/02/2019	1	172	173
CELIA POINT DI DANIELE ADDARIO	02384230690	222/2018/PA	07/12/2018	993,89	12/12/2018	0101473/18	7241	04/07/2019	908,36	10/02/2019	1	143	144
F.Z.FARMA SNC DI ZAINO E&C	01886180684	38 / PA	30/11/2018	89,89	13/12/2018	0101929/18	7247	04/07/2019	83,07	11/02/2019	1	142	143
F.Z.FARMA SNC DI ZAINO E&C	01886180684	39 / PA	30/11/2018	842,40	13/12/2018	0101978/18	7247	04/07/2019	772,49	11/02/2019	1	142	143
FARMACIA GIACCI DI GIACCI ALBE	02629680691	15/E	05/12/2018	2.256,88	13/12/2018	0102146/18	7250	04/07/2019	2.067,54	11/02/2019	1	142	143
FARMACIA SIMONCELLI DOTT. FRAN SAPORI BUONI E SANI SAS	01982370684 02084450689	33/PA 1	13/12/2018 11/12/2018	189,50 40,02	13/12/2018 13/12/2018	0102136/18 0101976/18	8535 10137	02/08/2019 17/09/2019	172,98 -36,38	11/02/2019 11/02/2019	1 1	171 217	172 218
LIFECARE S.R.L.	03435870286	V40000020	06/12/2018	43.579,12	13/12/2018	0101994/18	7447	10/07/2019	7.061,04	11/02/2019	14	135	149
LIFECARE S.R.L.	03435870286	V40000020	06/12/2018	43.579,12	13/12/2018	0101994/18	7447	10/07/2019	96,82	11/02/2019	14	135	149
LIFECARE S.R.L.	03435870286	V40000020	06/12/2018	43.579,12	13/12/2018	0101994/18	7447	10/07/2019	1.948,30	11/02/2019	14	135	149
VIVERSANO DI ACETO GIACINTA	01982020685	FATTPA 87_18	13/12/2018	19,56	14/12/2018	0102558/18	7244	04/07/2019	-18,81	12/02/2019	1	141	142
VIVERSANO DI ACETO GIACINTA	01982020685	FATTPA 88_18	15/12/2018	4.046,67	15/12/2018	0102784/18	7244	04/07/2019	3.707,92	13/02/2019	1	140	141
FARMACIA D'ANNIBALE LUCIA	01165600683	14E	14/12/2018	234,98	14/12/2018	0102677/18	8533	02/08/2019	215,61	12/02/2019	1	170	171
SYNERGO SRL CASA DI CURA PIER	00062520689	129/1	10/12/2018	210.805,75	15/12/2018	0102792/18	10486	23/09/2019	33.476,62	13/02/2019	4	218	222
IPER MONTEBELLO SPA	03585750155	1920002215	17/12/2018	36,56	17/12/2018	0103261/18	7245	04/07/2019	33,52	15/02/2019	1	138	139
IPER MONTEBELLO SPA	03585750155	1920002205	15/12/2018	53,69	16/12/2018	0102803/18	7245	04/07/2019	49,19	14/02/2019	1	139	140
IPER MONTEBELLO SPA	03585750155	1920002185	13/12/2018	89,46	14/12/2018	0102454/18	7245	04/07/2019	67,97	12/02/2019	1	141	142
IPER MONTEBELLO SPA	03585750155	1920002202	15/12/2018	34,68	15/12/2018	0102788/18	7245	04/07/2019	31,53	13/02/2019	1	140	141
FARMACIA CENTRALE DE MONTE	01916280660	44/2018/PA	17/12/2018	49,41	18/12/2018	0103699/18	7248	04/07/2019	45,39	16/02/2019	1	137	138
IPER MONTEBELLO SPA	03585750155	1920002228	18/12/2018	30,18	19/12/2018	0104253/18	7245	04/07/2019	27,60	17/02/2019	1	136	137
AQUILA S.R.L.	02058080694	351/02	01/10/2018	91.966,04	19/12/2018	0104265/18	8448	01/08/2019	376,91	17/02/2019	14	151	165
MACO PHARMA ITALIA S.R.L.	11189050153	18502138	14/12/2018	2.562,00	19/12/2018	0104264/18	8159	26/07/2019	2.100,00	17/02/2019	10	149	159
AFA SYSTEM	00813430709	VEL255	21/12/2018	42.548,05	24/12/2018	0105167/18	8498	01/08/2019	34.875,45	22/02/2019	1	159	160
SPECIAL FOOD DI SQUARTECCHIA CONAD TANGO SRL	01941940684 01999940685	000001/03 11/P	19/12/2018 30/11/2018	21,48 540,77	24/12/2018 24/12/2018	0105533/18 0105688/18	7243 8007	04/07/2019 23/07/2019	-19,53 397,98	22/02/2019 22/02/2019	1 20	131 131	132 151
FARMACIA CENTRALE DE MONTE	01916280660	45/2018/PA	17/12/2018	50,08	24/12/2018	0105197/18	7248	04/07/2019	45,97	22/02/2019	1	131	132

287



888

Ragione Sociale Forn	Partita Iva Forn	Numero Doc	Data Doc	Importo registrazione	Data Prot.	Numero Prot.	Numero mandati	Data trasmissione pagamento	Importo scadenza	Data Scadenza	SS netti	SS Blocco	SS totali
FARMACIA CENTRALE DE MONTE	01916280660	46/2018/PA	17/12/2018	98,97	24/12/2018	0105557/18	7248	04/07/2019	90,27	22/02/2019	1	131	132
FARMACIA CENTRALE DE MONTE	01916280660	47/2018/PA	17/12/2018	98,99	24/12/2018	0105200/18	7248	04/07/2019	90,13	22/02/2019	1	131	132
FARMACIA CENTRALE DE MONTE	01916280660	48/2018/PA	17/12/2018	98,31	24/12/2018	0105217/18	7248	04/07/2019	89,98	22/02/2019	1	131	132
FARMACIA CENTRALE DE MONTE	01916280660	49/2018/PA	17/12/2018	89,87	24/12/2018	0105540/18	7248	04/07/2019	81,92	22/02/2019	1	131	132
FARMACIA CENTRALE DE MONTE	01916280660	50/2018/PA	17/12/2018	89,98	24/12/2018	0105429/18	7248	04/07/2019	82,57	22/02/2019	1	131	132
FARMACIA CENTRALE DE MONTE	01916280660	51/2018/PA	17/12/2018	89,86	24/12/2018	0105756/18	7248	04/07/2019	82,36	22/02/2019	1	131	132
FARMACIA CENTRALE DE MONTE	01916280660	52/2018/PA	17/12/2018	195,35	24/12/2018	0105559/18	7248	04/07/2019	179,18	22/02/2019	1	131	132
FARMACIA CENTRALE DE MONTE	01916280660	54/2018/PA	18/12/2018	98,93	24/12/2018	0105548/18	7248	04/07/2019	90,59	22/02/2019	1	131	132
FARMACIA CENTRALE DE MONTE	01916280660	55/2018/PA	18/12/2018	98,92	24/12/2018	0105536/18	7248	04/07/2019	90,27	22/02/2019	1	131	132
FARMACIA CENTRALE DE MONTE	01916280660	56/2018/PA	18/12/2018	99,00	24/12/2018	0105558/18	7248	04/07/2019	90,10	22/02/2019	1	131	132
FARMACIA CENTRALE DE MONTE	01916280660	57/2018/PA	18/12/2018	94,29	24/12/2018	0105214/18	7248	04/07/2019	86,06	22/02/2019	1	131	132
FARMACIA CENTRALE DE MONTE	01916280660	58/2018/PA	18/12/2018	89,35	24/12/2018	0105434/18	7248	04/07/2019	81,61	22/02/2019	1	131	132
FARMACIA CENTRALE DE MONTE	01916280660	59/2018/PA	18/12/2018	89,98	24/12/2018	0105431/18	7248	04/07/2019	82,30	22/02/2019	1	131	132
FARMACIA CENTRALE DE MONTE	01916280660	60/2018/PA	18/12/2018	89,99	24/12/2018	0105435/18	7248	04/07/2019	82,66	22/02/2019	1	131	132
FARMACIA CENTRALE DE MONTE	01916280660	61/2018/PA	18/12/2018	98,43	24/12/2018	0105436/18	7248	04/07/2019	90,85	22/02/2019	1	131	132
FARMACIA CENTRALE DE MONTE	01916280660	62/2018/PA	18/12/2018	98,80	24/12/2018	0105204/18	7248	04/07/2019	89,82	22/02/2019	1	131	132
FARMACIA CENTRALE DE MONTE	01916280660	63/2018/PA	18/12/2018	98,22	24/12/2018	0105201/18	7248	04/07/2019	90,02	22/02/2019	1	131	132
IPER MONTEBELLO SPA	03585750155	1920002237	19/12/2018	74,18	24/12/2018	0105292/18	7245	04/07/2019	67,90	22/02/2019	1	131	132
IPER MONTEBELLO SPA	03585750155	1920002243	19/12/2018	69,52	24/12/2018	0105607/18	7245	04/07/2019	65,97	22/02/2019	1	131	132
IPER MONTEBELLO SPA	03585750155	1920002248	20/12/2018	89,82	24/12/2018	0105058/18	7245	04/07/2019	84,39	22/02/2019	1	131	132
IPER MONTEBELLO SPA	03585750155	1920002249	20/12/2018	89,79	24/12/2018	0105636/18	7245	04/07/2019	83,04	22/02/2019	1	131	132
IPER MONTEBELLO SPA	03585750155	1920002269	22/12/2018	89,47	24/12/2018	0105483/18	7245	04/07/2019	81,52	22/02/2019	1	131	132

Ragione Sociale Forn	Partita Iva Forn	Numerg Doc	Data Doc	Importo registrazione	Data Prot	Numero Prot	Numero mandato	Data trasmissione pagamento	Importo scadenza	Data Scadenza	gg netti	gg Blocco	gg totali
IPER MONTEBELLO SPA	03585750155	1920002272	23/12/2018	26,37	24/12/2018	0105196/18	7245	04/07/2019	25,05	22/02/2019	1	131	132
IPER MONTEBELLO SPA	03585750155	1920002277	24/12/2018	44,80	25/12/2018	0105893/18	7245	04/07/2019	40,86	23/02/2019	1	130	131
VIVERSANO DI ACETO GIACINTA	01982020685	FATTPA 89_18	21/12/2018	3.005,17	24/12/2018	0105101/18	7244	04/07/2019	2.758,50	22/02/2019	1	131	132
FARMACIA GIACCI DI GIACCI ALBE	02629680691	1	20/12/2018	32,74	24/12/2018	0105007/18	7250	04/07/2019	-31,48	22/02/2019	1	131	132
FASTWEB ITALIA S.P.A.	12878470157	2800015634	19/12/2018	12.882,29	24/12/2018	0105443/18	7705	16/07/2019	-10.559,25	22/02/2019	39	105	144
FASTWEB ITALIA S.P.A.	12878470157	2800015637	19/12/2018	12.882,29	24/12/2018	0105349/18	7705	16/07/2019	-10.559,25	22/02/2019	39	105	144
FASTWEB ITALIA S.P.A.	12878470157	2800015636	19/12/2018	12.882,29	24/12/2018	0105220/18	7705	16/07/2019	10.559,25	22/02/2019	39	105	144
FASTWEB ITALIA S.P.A.	12878470157	2800015639	19/12/2018	12.882,29	24/12/2018	0105348/18	7705	16/07/2019	10.559,25	22/02/2019	39	105	144
MONICO S.P.A.	00228550273	18518081	20/12/2018	213,84	24/12/2018	0104991/18	9013	22/08/2019	32,40	22/02/2019	21	160	181
FARMACIA DE LUCA RADOCCIA S.A	01790110686	32E	31/12/2018	89,44	31/12/2018	0106875/18	8534	02/08/2019	72,93	01/03/2019	1	153	154
FARMACIA SIMONCELLI DOTT. FRAN	01982370684	35/PA	31/12/2018	970,13	31/12/2018	0106899/18	8535	02/08/2019	156,85	01/03/2019	1	153	154
VIVERSANO DI ACETO GIACINTA	01982020685	FATTPA 91_18	28/12/2018	2.218,88	29/12/2018	0106712/18	7244	04/07/2019	2.038,83	27/02/2019	1	126	127
PARAFARMACIA SALUTESTORE DI CR	01843960681	5/PA	29/12/2018	323,42	30/12/2018	0106797/18	7242	04/07/2019	294,34	28/02/2019	1	125	126
F.Z.FARMA SNC DI ZAINO E&C	01886180684	41 / PA	30/11/2018	842,40	30/12/2018	0106808/18	7247	04/07/2019	772,49	28/02/2019	1	125	126
F.Z.FARMA SNC DI ZAINO E&C	01886180684	42 / PA	30/11/2018	89,89	30/12/2018	0106806/18	7247	04/07/2019	83,07	28/02/2019	1	125	126
FARMACIA BUCCI DI DEBORAH BUCC	02137670689	55E	27/12/2018	177,37	29/12/2018	0106756/18	8537	02/08/2019	163,57	27/02/2019	1	155	156
IPER MONTEBELLO SPA	03585750155	1920002292	28/12/2018	61,41	29/12/2018	0106748/18	7245	04/07/2019	58,14	27/02/2019	1	126	127
IPER MONTEBELLO SPA	03585750155	1920002306	30/12/2018	36,39	31/12/2018	0106850/18	7245	04/07/2019	33,27	01/03/2019	1	124	125
IPER MONTEBELLO SPA	03585750155	1920002308	30/12/2018	108,64	31/12/2018	0106846/18	7245	04/07/2019	83,48	01/03/2019	1	124	125
IPER MONTEBELLO SPA	03585750155	1920002310	30/12/2018	23,27	31/12/2018	0106852/18	7245	04/07/2019	21,15	01/03/2019	1	124	125
VIVERSANO DI ACETO GIACINTA	01982020685	FATTPA 94_18	31/12/2018	1.664,56	01/01/2019	0000030/19	7244	04/07/2019	1.522,00	02/03/2019	124	0	124
FARMACIA VIOLANTE ANTONIO	00273940684	25E	31/12/2018	1.522,66	01/01/2019	0000005/19	8536	02/08/2019	1.384,86	02/03/2019	153	0	153
FARMACIA COMUNALE BUSSI	00231710682	000006-2018- 10	31/12/2018	1.424,41	03/01/2019	0000628/19	8559	02/08/2019	1.130,34	04/03/2019	151	0	151
ALTERNATIVA AL GRANO DI ZAPPAC	01972620692	55/pa	31/12/2018	667,60	06/01/2019	0001160/19	7249	04/07/2019	604,64	07/03/2019	119	0	119

889

890

Regione Sociale Forn	Partita Iva Forn	Numero Doc	Data Doc	Importo registrazione	Data Prot	Numero Prot.	Numero mandato	Data trasmissione pagamento	Importo scadenza	Data Scadenza	gg netti	gg Blocco	gg totali
VIVERSANO DI ACETO GIACINTA	01982020685	FATTPA 1_19	05/01/2019	49,50	05/01/2019	0001129/19	7244	04/07/2019	46,08	06/03/2019	120	0	120
VITALAIRE ITALIA SPA	02061610792	1920030573	31/12/2018	6.739,20	05/01/2019	0001124/19	9195	28/08/2019	6.480,00	06/03/2019	175	0	175
VITALAIRE ITALIA SPA	02061610792	1920031932	31/12/2018	1.074,67	04/01/2019	0001057/19	9406	04/09/2019	930,00	05/03/2019	183	0	183
VITALAIRE ITALIA SPA	02061610792	1920032098	31/12/2018	3.030,39	05/01/2019	0001111/19	9406	04/09/2019	2.591,84	06/03/2019	182	0	182
VITALAIRE ITALIA SPA	02061610792	1920032098	31/12/2018	3.030,39	05/01/2019	0001111/19	9406	04/09/2019	289,80	06/03/2019	182	0	182
VITALAIRE ITALIA SPA	02061610792	1920032846	31/12/2018	381,98	05/01/2019	0001118/19	9406	04/09/2019	330,56	06/03/2019	182	0	182
VITALAIRE ITALIA SPA	02061610792	1920032847	31/12/2018	511,89	04/01/2019	0001025/19	9406	04/09/2019	442,98	05/03/2019	183	0	183
VITALAIRE ITALIA SPA	02061610792	1920032848	31/12/2018	142,56	05/01/2019	0001081/19	9406	04/09/2019	123,37	06/03/2019	182	0	182
VITALAIRE ITALIA SPA	02061610792	1920032849	31/12/2018	659,95	04/01/2019	0001047/19	9406	04/09/2019	571,12	05/03/2019	183	0	183
VITALAIRE ITALIA SPA	02061610792	1920032850	31/12/2018	142,56	04/01/2019	0001067/19	9406	04/09/2019	123,37	05/03/2019	183	0	183
VITALAIRE ITALIA SPA	02061610792	1920032851	31/12/2018	253,78	05/01/2019	0001080/19	9406	04/09/2019	219,62	06/03/2019	182	0	182
VITALAIRE ITALIA SPA	02061610792	1920032852	31/12/2018	229,63	04/01/2019	0001048/19	9406	04/09/2019	198,72	05/03/2019	183	0	183
F.Z.FARMA SNC DI ZAINO E&C	01886180684	44 / PA	31/12/2018	89,95	04/01/2019	0000990/19	7247	04/07/2019	83,08	05/03/2019	121	0	121
F.Z.FARMA SNC DI ZAINO E&C	01886180684	43 / PA	31/12/2018	754,61	04/01/2019	0000991/19	7247	04/07/2019	690,61	05/03/2019	121	0	121
ALTERNATIVA AL GRANO DI ZAPPAC	01972620692	5/PA	13/12/2018	104,27	06/01/2019	0001158/19	7249	04/07/2019	-94,79	07/03/2019	119	0	119
A.N.F.F.A.S. ONLUS CONERO	02132970423	FATTPA 99_18	31/12/2018	1.677,41	07/01/2019	0001621/19	9451	04/09/2019	251,61	08/03/2019	180	0	180
RUSCITTI IMMOBILIARE SAS DI VE	01583980683	13/02	21/12/2018	764,85	24/12/2018	0105127/18	9333	02/09/2019	695,32	22/02/2019	192	0	192
FARMACIA MISSIONI D.SSA D'AMARI	02080000686	95/2018/E	31/12/2018	224,30	08/01/2019	0001994/19	8529	02/08/2019	206,17	09/03/2019	146	0	146
MEDIGAS ITALIA S.R.L.	11861240155	VF18046401	31/12/2018	116,39	08/01/2019	0001929/19	8568	02/08/2019	111,91	09/03/2019	146	0	146
MEDIGAS ITALIA S.R.L.	11861240155	VF18046402	31/12/2018	116,39	08/01/2019	0001932/19	8568	02/08/2019	111,91	09/03/2019	146	0	146
MEDIGAS ITALIA S.R.L.	11861240155	VF18046403	31/12/2018	76,73	08/01/2019	0001979/19	8568	02/08/2019	73,78	09/03/2019	146	0	146
FASTWEB ITALIA S.P.A.	12878470157	PAF0041900	31/12/2018	42.492,49	08/01/2019	0001985/19	8522	01/08/2019	34.829,91	09/03/2019	145	0	145
F.Z.FARMA SNC DI ZAINO E&C	01886180684	45 / PA	31/12/2018	89,66	09/01/2019	0002801/19	7247	04/07/2019	82,34	10/03/2019	116	0	116
F.Z.FARMA SNC DI ZAINO E&C	01886180684	47 / PA	31/12/2018	842,40	09/01/2019	0002793/19	7247	04/07/2019	-772,49	10/03/2019	116	0	116

Ragione Sociale Form	Partita Iva Form	Numerp Doc	Data Doc	importo registrazione	Data Prof	Numero Prof	Numero mandato	Data trasmissione pagamento	importo scadenza	Data Scadenza	gg netti	gg Blocco	gg totali
F.Z.FARMA SNC DI ZAINO E&C	01886180684	48 / PA	31/12/2018	89,89	10/01/2019	0003123/19	7247	04/07/2019	-83,07	11/03/2019	115	0	115
CELIA POINT DI DANIELE ADDARIO	02384230690	228/2018/PA	31/12/2018	956,44	11/01/2019	0003528/19	7241	04/07/2019	879,70	12/03/2019	114	0	114
FARMACIA GIOVANELLI VINCENZO	00279040695	1/PA	08/01/2019	969,84	12/01/2019	0003771/19	7246	04/07/2019	894,78	13/03/2019	113	0	113
A.S.P. PAOLO RICCI AZ.PUBBLICA	00259160430	306/1E	31/12/2018	1.436,80	12/01/2019	0003766/19	8729	08/08/2019	215,52	13/03/2019	148	0	148
VIVISOL S.R.L.	02422300968	5018151540	31/12/2018	750,13	11/01/2019	0003541/19	8494	01/08/2019	72,13	12/03/2019	142	0	142
VIVISOL S.R.L.	02422300968	5018151541	31/12/2018	750,13	11/01/2019	0003526/19	8494	01/08/2019	72,13	12/03/2019	142	0	142
VIVISOL S.R.L.	02422300968	5018151543	31/12/2018	1.153,51	11/01/2019	0003527/19	8494	01/08/2019	94,55	12/03/2019	142	0	142
VIVISOL S.R.L.	02422300968	5018151544	31/12/2018	750,13	11/01/2019	0003539/19	8494	01/08/2019	72,13	12/03/2019	142	0	142
VIVISOL S.R.L.	02422300968	5018802684	31/12/2018	244,82	11/01/2019	0003551/19	8494	01/08/2019	21,65	12/03/2019	142	0	142
VIVISOL S.R.L.	02422300968	5018802685	31/12/2018	57,06	11/01/2019	0003521/19	8494	01/08/2019	0,43	12/03/2019	142	0	142
VIVISOL S.R.L.	02422300968	5018802686	31/12/2018	173,18	11/01/2019	0003524/19	8494	01/08/2019	1,30	12/03/2019	142	0	142
VIVISOL S.R.L.	02422300968	5018802688	31/12/2018	144,86	11/01/2019	0003537/19	8494	01/08/2019	14,29	12/03/2019	142	0	142
VIVISOL S.R.L.	02422300968	5018802690	31/12/2018	144,86	11/01/2019	0003540/19	8494	01/08/2019	14,29	12/03/2019	142	0	142
VIVISOL S.R.L.	02422300968	5018802691	31/12/2018	71,43	11/01/2019	0003530/19	8494	01/08/2019	7,14	12/03/2019	142	0	142
VIVISOL S.R.L.	02422300968	5018802692	31/12/2018	6.740,23	11/01/2019	0003554/19	8494	01/08/2019	6.066,41	12/03/2019	142	0	142
VIVISOL S.R.L.	02422300968	5018802692	31/12/2018	6.740,23	11/01/2019	0003554/19	8494	01/08/2019	673,82	12/03/2019	142	0	142
VIVISOL S.R.L.	02422300968	5018802693	31/12/2018	71,43	11/01/2019	0003550/19	8494	01/08/2019	71,43	12/03/2019	142	0	142
VIVISOL S.R.L.	02422300968	5018802694	31/12/2018	47,62	11/01/2019	0003510/19	8494	01/08/2019	4,76	12/03/2019	142	0	142
VIVISOL S.R.L.	02422300968	5018802695	31/12/2018	57,06	11/01/2019	0003538/19	8494	01/08/2019	0,43	12/03/2019	142	0	142
COOP. LUCE SUL MARE SOC. COOP.	01231970409	1991 000055	10/01/2019	5.208,00	14/01/2019	0004236/19	7738	16/07/2019	781,20	15/03/2019	123	0	123
FARMACIA GIACCI DI GIACCI ALBE	02629680691	6/E	04/01/2019	2.031,44	15/01/2019	0004813/19	7250	04/07/2019	1.865,18	16/03/2019	110	0	110
ITALFARMACO S.P.A.	00737420158	1900534	07/01/2019	2.618,00	15/01/2019	0004804/19	8082	24/07/2019	1.012,11	16/03/2019	130	0	130
FARMACIA BRUNORI SAS	01628290692	4 / E	05/01/2019	449,92	16/01/2019	0005231/19	7252	04/07/2019	413,68	17/03/2019	109	0	109
LIFECARE S.R.L.	03435870286	V4000002	10/01/2019	36.759,87	15/01/2019	0004780/19	7447	10/07/2019	3.884,63	16/03/2019	116	0	116

89

282

Ragione Sociale Forn	Partita Iva Forn	Numero Doc	Data Doc	Importo registrazione	Data Prot.	Numero Prot.	Numero mandato	Data trasmissione pagamento	Importo scadenza	Data Scadenza	gg netti	gg Blocco	gg totali
LIFECARE S.R.L.	03435870286	V40000002	10/01/2019	36.759,87	15/01/2019	0004780/19	7447	10/07/2019	243,60	16/03/2019	116	0	116
LIFECARE S.R.L.	03435870286	V40000002	10/01/2019	36.759,87	15/01/2019	0004780/19	7447	10/07/2019	1.195,33	16/03/2019	116	0	116
LIFECARE S.R.L.	03435870286	V40000002	10/01/2019	36.759,87	15/01/2019	0004780/19	7447	10/07/2019	382,36	16/03/2019	116	0	116
LIFECARE S.R.L.	03435870286	V40000002	10/01/2019	36.759,87	15/01/2019	0004780/19	7447	10/07/2019	547,83	16/03/2019	116	0	116
AQUILA S.R.L.	02058080694	383/02	02/11/2018	6.295,20	16/01/2019	0005482/19	8697	07/08/2019	25,80	17/03/2019	143	0	143
FARMACIA MIGNELLA DOTT.ROBERTO	00250700689	4E	16/01/2019	123,85	17/01/2019	0006008/19	8531	02/08/2019	114,95	18/03/2019	137	0	137
FARMACIA MIGNELLA DOTT.ROBERTO	00250700689	3E	16/01/2019	109,85	17/01/2019	0005847/19	8531	02/08/2019	99,86	18/03/2019	137	0	137
FARMACIA MIGNELLA DOTT.ROBERTO	00250700689	2E	16/01/2019	44,44	17/01/2019	0005836/19	8531	02/08/2019	40,59	18/03/2019	137	0	137
FARMACIA MIGNELLA DOTT.ROBERTO	00250700689	1E	16/01/2019	89,76	17/01/2019	0005840/19	8531	02/08/2019	81,91	18/03/2019	137	0	137
FONDAZ. I.R.C.C.S. CA' GRANDA	04724150968	COEL 794	31/12/2018	182,54	17/01/2019	0005856/19	9425	04/09/2019	182,54	18/03/2019	170	0	170
FONDAZ. I.R.C.C.S. CA' GRANDA	04724150968	COEL 798	31/12/2018	182,54	17/01/2019	0005853/19	9425	04/09/2019	182,54	18/03/2019	170	0	170
FONDAZ. I.R.C.C.S. CA' GRANDA	04724150968	COEL 830	31/12/2018	60,18	17/01/2019	0006060/19	9425	04/09/2019	60,18	18/03/2019	170	0	170
IPER MONTEBELLO SPA	03585750155	1920000104	19/01/2019	34,45	20/01/2019	0007064/19	7245	04/07/2019	-30,95	21/03/2019	105	0	105
VIVERSANO DI ACETO GIACINTA	01982020685	FATPA 2_19	22/01/2019	49,50	23/01/2019	0008556/19	7244	04/07/2019	-46,08	24/03/2019	102	0	102
FARMACIA RAPINO DR.MARIO	01074060680	27/PA	31/12/2018	16,74	24/01/2019	0008927/19	8530	02/08/2019	15,22	25/03/2019	130	0	130
FARMACIA RAPINO DR.MARIO	01074060680	26/PA	31/12/2018	1.325,16	24/01/2019	0009062/19	8560	02/08/2019	1.195,91	25/03/2019	130	0	130
FARMACIA DELLO STADIO DE BENED	01207920685	6 / PA	23/01/2019	88,67	24/01/2019	0009072/19	8543	02/08/2019	81,07	25/03/2019	130	0	130
FARMACIA MARTELLA ROBERTA	01670820685	4E	24/01/2019	545,02	25/01/2019	0009727/19	8547	02/08/2019	498,91	26/03/2019	129	0	129
VIVERSANO DI ACETO GIACINTA	01982020685	2	24/01/2019	7.041,48	25/01/2019	0009594/19	7244	04/07/2019	6.431,45	26/03/2019	100	0	100
IST. RICERCHE FARMACOL. 'MARIO	03254210150	5	21/01/2019	2.072,74	23/01/2019	0008447/19	9805	12/09/2019	2.072,74	24/03/2019	172	0	172
MEDICAIR SUD SRL	07249130969	V525158	31/12/2018	12.093,47	26/01/2019	0010022/19	9412	04/09/2019	11.628,34	27/03/2019	161	0	161
MEDICAIR SUD SRL	07249130969	V525161	31/12/2018	685,07	26/01/2019	0010034/19	9412	04/09/2019	658,72	27/03/2019	161	0	161
MEDICAIR SUD SRL	07249130969	V525163	31/12/2018	4.450,20	26/01/2019	0009917/19	9412	04/09/2019	4.180,25	27/03/2019	161	0	161
MEDICAIR SUD SRL	07249130969	V525164	31/12/2018	319,57	26/01/2019	0010076/19	9412	04/09/2019	307,28	27/03/2019	161	0	161
MEDICAIR SUD SRL	07249130969	V525165	31/12/2018	766,98	26/01/2019	0009886/19	9412	04/09/2019	737,48	27/03/2019	161	0	161
MEDICAIR SUD SRL	07249130969	V525232	31/12/2018	74,77	26/01/2019	0009982/19	9412	04/09/2019	71,89	27/03/2019	161	0	161
MEDICAIR SUD SRL	07249130969	V525234	31/12/2018	235,55	26/01/2019	0009892/19	9412	04/09/2019	226,49	27/03/2019	161	0	161
MEDICAIR SUD SRL	07249130969	V525235	31/12/2018	35,02	26/01/2019	0010077/19	9412	04/09/2019	33,67	27/03/2019	161	0	161
MEDICAIR SUD SRL	07249130969	V525236	31/12/2018	36,15	26/01/2019	0009903/19	9412	04/09/2019	34,76	27/03/2019	161	0	161
MEDICAIR SUD SRL	07249130969	V525236	31/12/2018	6.026,80	26/01/2019	0009884/19	8697	07/08/2019	24,70	27/03/2019	133	0	133
AQUILA S.R.L.	02058080694	418/02	03/12/2018	30.363,36	26/01/2019	0009986/19	8449	01/08/2019	124,44	27/03/2019	127	0	127

Regione Sociale Form	Partita Iva Form	Numero Doc	Data Doc	Importo registrazione	Data Prot.	Numero Prot.	Numero mandato	Data trasmissione pagamento	Importo scadenza	Data Scadenza	gg netti	ES Blocco	gg totali
IMMUCOR ITALIA S.P.A.	09412650153	350_460_190 00487	24/01/2019	1.220,00	25/01/2019	0009520/19	8170	26/07/2019	500,00	26/03/2019	122	0	122
IMMUCOR ITALIA S.P.A.	09412650153	350_460_190 00487	24/01/2019	1.220,00	25/01/2019	0009620/19	8170	26/07/2019	500,00	26/03/2019	122	0	122
DOMPE' FARMACEUTICI S.P.A.	00791570153	5700005104	25/01/2019	24,05	28/01/2019	0010529/19	7889	19/07/2019	12,39	29/03/2019	112	0	112
FARMACIA PIERGALLINI GIUSEPPE	00289460685	10E	28/01/2019	50,01	29/01/2019	0011090/19	8545	02/08/2019	46,37	30/03/2019	125	0	125
FARMACIA PIERGALLINI GIUSEPPE	00289460685	11E	28/01/2019	74,67	29/01/2019	0011102/19	8545	02/08/2019	68,54	30/03/2019	125	0	125
FARMACIA PIERGALLINI GIUSEPPE	00289460685	1E	28/01/2019	50,00	29/01/2019	0011017/19	8545	02/08/2019	45,74	30/03/2019	125	0	125
FARMACIA PIERGALLINI GIUSEPPE	00289460685	2E	28/01/2019	29,99	29/01/2019	0011103/19	8545	02/08/2019	28,03	30/03/2019	125	0	125
FARMACIA PIERGALLINI GIUSEPPE	00289460685	3E	28/01/2019	29,74	29/01/2019	0011048/19	8545	02/08/2019	27,18	30/03/2019	125	0	125
FARMACIA PIERGALLINI GIUSEPPE	00289460685	4E	28/01/2019	29,98	29/01/2019	0011027/19	8545	02/08/2019	27,36	30/03/2019	125	0	125
SEDA S.P.A.	01681100150	VP 000045	11/01/2019	148,06	28/01/2019	0010511/19	9407	04/09/2019	23,00	29/03/2019	159	0	159
SEDA S.P.A.	01681100150	VP 000045	11/01/2019	148,06	28/01/2019	0010511/19	9407	04/09/2019	98,36	29/03/2019	159	0	159
IBSA FARMACEUTICI ITALIA S.R.L.	10616310156	2019700081	10/01/2019	473,59	31/01/2019	0012311/19	10057	16/09/2019	430,54	01/04/2019	168	0	168
TEVA ITALIA S.R.L.	11654150157	719004937	28/01/2019	1.170,40	31/01/2019	0012200/19	7510	11/07/2019	845,87	01/04/2019	101	0	101
FARMACIA TOMA GIANNI.	00435160684	1	29/01/2019	97,33	31/01/2019	0012286/19	8556	02/08/2019	81,79	01/04/2019	123	0	123
FARMACIA COLA DR.FRANCESCO	00088470687	6E	30/01/2019	326,81	31/01/2019	0012271/19	8538	02/08/2019	258,78	01/04/2019	123	0	123
FRESENIUS MEDICAL CARE ITALIA	00931170195	2110442626	28/01/2019	433,32	31/01/2019	0012293/19	10532	23/09/2019	416,65	01/04/2019	175	0	175
FRESENIUS MEDICAL CARE ITALIA	00931170195	2110442625	28/01/2019	866,63	31/01/2019	0012295/19	10532	23/09/2019	833,30	01/04/2019	175	0	175
FRESENIUS MEDICAL CARE ITALIA	00931170195	2110442585	28/01/2019	346,65	31/01/2019	0012300/19	10532	23/09/2019	333,32	01/04/2019	175	0	175
FRESENIUS MEDICAL CARE ITALIA	00931170195	2110442584	28/01/2019	346,65	31/01/2019	0012301/19	10532	23/09/2019	333,32	01/04/2019	175	0	175
ORTHO CLINICAL DIAGNOSTICS ITA	08592930963	19700502	10/01/2019	9.758,93	29/01/2019	0011076/19	8023	23/07/2019	7.999,12	30/03/2019	115	0	115
VIVISOL S.R.L.	02422300968	5019100154	29/01/2019	19.374,18	31/01/2019	0012247/19	9514	05/09/2019	18.629,02	01/04/2019	157	0	157
VIVISOL S.R.L.	02422300968	5019800065	29/01/2019	3.540,81	31/01/2019	0012338/19	9514	05/09/2019	3.540,81	01/04/2019	157	0	157
VIVISOL S.R.L.	02422300968	5019100162	29/01/2019	12.749,94	31/01/2019	0012218/19	9514	05/09/2019	12.259,56	01/04/2019	157	0	157
VIVISOL S.R.L.	02422300968	5019100157	29/01/2019	2.290,29	31/01/2019	0012257/19	9514	05/09/2019	2.202,20	01/04/2019	157	0	157

894

Ragione Sociale Forn	Partita Iva Forn	Numero Doc	Data Doc	importo registrazione	Data Prof.	Numero Prof.	Numero mandato	Data trasmissione pagamento	importo scadenza	Data Scadenza	gg netti	gg Blocco	gg totali
VIVISOL S.R.L.	02422300968	5019100155	29/01/2019	6.879,03	31/01/2019	0012305/19	9514	05/09/2019	6.614,45	01/04/2019	157	0	157
FARMACIA BUCCI DI DEBORAH BUCC	02137670689	2E	30/01/2019	130,72	01/02/2019	0012994/19	8537	02/08/2019	119,59	02/04/2019	122	0	122
DOTT.ROLANDO COLLEVECCIO & C.	01698520689	227	30/01/2019	1.641,36	01/02/2019	0012767/19	9189	28/08/2019	-1.641,36	02/04/2019	148	0	148
CRYOLAB SRL	11750711001	2/FE	29/01/2019	12.200,00	01/02/2019	0012759/19	8120	25/07/2019	10.000,00	02/04/2019	114	0	114
FARMACIA CANTO' DI CROCE CANTO	01984650687	10E	31/01/2019	98,63	01/02/2019	0012768/19	8551	02/08/2019	90,68	02/04/2019	122	0	122
FARMACIA CANTO' DI CROCE CANTO	01984650687	11E	31/01/2019	1.039,11	01/02/2019	0013042/19	8551	02/08/2019	957,58	02/04/2019	122	0	122
FARMACIA CESARIS D.SSA M.TERES	01705710687	3E	31/01/2019	162,82	01/02/2019	0012974/19	8549	02/08/2019	149,00	02/04/2019	122	0	122
FARMACIA MORICO SNC	01525150684	4E	31/01/2019	174,00	01/02/2019	0013017/19	8542	02/08/2019	138,08	02/04/2019	122	0	122
FARMACIA SAN MASSIMO D.SSA ANN	01637970680	7	31/01/2019	3.167,51	01/02/2019	0013031/19	8558	02/08/2019	2.895,85	02/04/2019	122	0	122
FARMACIA VESTINA DR.MASSIMO GA	02404921203	10 PA	31/01/2019	876,29	03/02/2019	0013473/19	8548	02/08/2019	805,39	04/04/2019	120	0	120
FARMACIA VESTINA DR.MASSIMO GA	02404921203	11 PA	31/01/2019	45,00	03/02/2019	0013479/19	8548	02/08/2019	41,06	04/04/2019	120	0	120
FARMACIA VESTINA DR.MASSIMO GA	02404921203	5 PA	31/01/2019	949,81	03/02/2019	0013480/19	8548	02/08/2019	864,73	04/04/2019	120	0	120
FARMACIA VESTINA DR.MASSIMO GA	02404921203	9 PA	31/01/2019	3.453,73	03/02/2019	0013482/19	8548	02/08/2019	3.173,57	04/04/2019	120	0	120
VIVISOL S.R.L.	02422300968	5019100152	29/01/2019	14.111,06	01/02/2019	0012819/19	9514	05/09/2019	13.568,33	02/04/2019	156	0	156
VIVISOL S.R.L.	02422300968	5019100153	29/01/2019	5.987,47	01/02/2019	0012860/19	9514	05/09/2019	5.757,18	02/04/2019	156	0	156
VIVISOL S.R.L.	02422300968	5019100156	29/01/2019	7.276,14	01/02/2019	0012835/19	9514	05/09/2019	6.996,29	02/04/2019	156	0	156
VIVISOL S.R.L.	02422300968	5019100158	29/01/2019	9.642,03	01/02/2019	0012728/19	9514	05/09/2019	9.271,18	02/04/2019	156	0	156
VIVISOL S.R.L.	02422300968	5019100159	29/01/2019	926,18	01/02/2019	0012747/19	9514	05/09/2019	890,56	02/04/2019	156	0	156
VIVISOL S.R.L.	02422300968	5019100160	29/01/2019	4.105,86	01/02/2019	0012786/19	9514	05/09/2019	3.947,94	02/04/2019	156	0	156
VIVISOL S.R.L.	02422300968	5019100161	29/01/2019	11.922,41	01/02/2019	0013078/19	9514	05/09/2019	11.463,86	02/04/2019	156	0	156
VIVISOL S.R.L.	02422300968	5019800063	29/01/2019	35,16	01/02/2019	0012815/19	9514	05/09/2019	35,16	02/04/2019	156	0	156
VIVISOL S.R.L.	02422300968	5019800064	29/01/2019	7.183,50	01/02/2019	0013037/19	9514	05/09/2019	7.183,50	02/04/2019	156	0	156
VIVISOL S.R.L.	02422300968	5019800066	29/01/2019	27,03	01/02/2019	0013032/19	9514	05/09/2019	27,03	02/04/2019	156	0	156

Ragione Sociale Forn	Partita Iva Forn	Numerp Doc	Data Doc	Importo registrazione	Data Prot	Numero Prot	Numero mandato	Data trasmissione pagamento	Importo scadenza	Data Scadenza	gg netti	gg Blocco	gg totali
VIVISOL S.R.L.	02422300968	5019800067	29/01/2019	100,05	01/02/2019	0012803/19	9514	05/09/2019	100,05	02/04/2019	156	0	156
VIVISOL S.R.L.	02422300968	5019800068	29/01/2019	166,30	01/02/2019	0013050/19	9514	05/09/2019	166,30	02/04/2019	156	0	156
VIVISOL S.R.L.	02422300968	5019800069	29/01/2019	85,65	01/02/2019	0012861/19	9514	05/09/2019	85,65	02/04/2019	156	0	156
VIVISOL S.R.L.	02422300968	5019100172	30/01/2019	16.116,78	02/02/2019	0013340/19	9514	05/09/2019	15.496,90	03/04/2019	155	0	155
VIVISOL S.R.L.	02422300968	5019800074	30/01/2019	1.555,76	02/02/2019	0013352/19	9514	05/09/2019	1.555,76	03/04/2019	155	0	155
FONDAZIONE PTV POLICLINICO TOR	10110821005	2E/2019/33	30/01/2019	138,72	01/02/2019	0013009/19	9763	11/09/2019	138,72	02/04/2019	162	0	162
VIVERSANO DI ACETO GIACINTA	01982020685	6	31/01/2019	2.474,05	01/02/2019	0012787/19	7244	04/07/2019	2.268,61	02/04/2019	93	0	93
F.Z.FARMA SNC DI ZAINO E&C	01886180684	1 / PA	31/01/2019	879,79	04/02/2019	0014000/19	7247	04/07/2019	804,87	05/04/2019	90	0	90
FARMACIA CALDARELLI													
DR.GERMANO	01437180688	4 / PA	31/01/2019	89,83	04/02/2019	0013921/19	8546	02/08/2019	81,66	05/04/2019	119	0	119
FARMACIA CALDARELLI													
DR.GERMANO	01437180688	5 / PA	31/01/2019	64,34	04/02/2019	0013947/19	8546	02/08/2019	60,18	05/04/2019	119	0	119
FRESENIUS MEDICAL CARE ITALIA	00931170195	2110442816	29/01/2019	610,00	01/02/2019	0012895/19	10533	23/09/2019	500,00	02/04/2019	174	0	174
FRESENIUS MEDICAL CARE ITALIA	00931170195	2110442817	29/01/2019	610,00	01/02/2019	0012935/19	10533	23/09/2019	500,00	02/04/2019	174	0	174
FRESENIUS MEDICAL CARE ITALIA	00931170195	2110442818	29/01/2019	1.525,00	01/02/2019	0012990/19	10533	23/09/2019	1.250,00	02/04/2019	174	0	174
FRESENIUS MEDICAL CARE ITALIA	00931170195	2110442819	29/01/2019	762,50	01/02/2019	0012902/19	10533	23/09/2019	625,00	02/04/2019	174	0	174
LIOFILCHEM S.R.L.	00530130673	0000173	31/01/2019	2.300,31	02/02/2019	0013267/19	7476	10/07/2019	1.885,50	03/04/2019	98	0	98
FARMACIA VIOLANTE ANTONIO	00273940684	7E	04/02/2019	3.054,11	05/02/2019	0014733/19	8536	02/08/2019	2.776,46	06/04/2019	118	0	118
FARMACIA SAN MASSIMO D.SSA													
ANN	01637970680	11	04/02/2019	3.155,00	05/02/2019	0014622/19	8558	02/08/2019	2.879,92	06/04/2019	118	0	118
FARMACIA SAN MASSIMO D.SSA													
ANN	01637970680	1	04/02/2019	3.167,51	05/02/2019	0014685/19	8558	02/08/2019	-2.895,85	06/04/2019	118	0	118
FARMACIA DI GIAMBERARDINO SNC	01999600685	5E	04/02/2019	90,07	05/02/2019	0014766/19	8553	02/08/2019	82,36	06/04/2019	118	0	118
ARTHREX ITALIA SRL	09301330966	0900230511	30/01/2019	2.476,91	05/02/2019	0014690/19	9912	13/09/2019	1.462,25	06/04/2019	160	0	160
ARTHREX ITALIA SRL	09301330966	0900230511	30/01/2019	2.476,91	05/02/2019	0014690/19	9912	13/09/2019	568,00	06/04/2019	160	0	160
AZ.OSP. UNIV. OSPEDALI RIUNITI	01464630423	FE/2019/107	04/02/2019	3.100,74	06/02/2019	0015295/19	10081	16/09/2019	3.100,74	07/04/2019	162	0	162
VILLA SERENA DR.L.-PETRUZZI S.R	01220790685	VA-48	04/02/2019	175.467,96	06/02/2019	0015345/19	10485	23/09/2019	20.669,83	07/04/2019	169	0	169
VILLA SERENA DR.L.-PETRUZZI S.R	01220790685	VA-48	04/02/2019	175.467,96	06/02/2019	0015345/19	10485	23/09/2019	22.927,66	07/04/2019	169	0	169



296

Ragione Sociale Forn	Partita Iva Forn	Numero Doc	Data Doc	Importo registrazione	Data Prot	Numero Prot	Numero mandato	Data trasmissione pagamento	Importo scadenza	Data Scadenza	gg netti	gg Blocco	gg totali
FARMACIA PENNESE DR.PASQUALE	01134500683	1E	05/01/2019	1.313,04	06/02/2019	0015252/19	8540	02/08/2019	1.193,97	07/04/2019	117	0	117
SMITH & NEPHEW S.R.L.	00953780962	931435142	01/02/2019	326,11	05/02/2019	0014675/19	7907	19/07/2019	267,30	06/04/2019	104	0	104
FARMACIA RUSSO DR.DOMENICO	01174730687	1E	06/02/2019	100,20	07/02/2019	0015871/19	8544	02/08/2019	96,35	08/04/2019	116	0	116
FARMACIA RUSSO DR.DOMENICO	01174730687	2E	06/02/2019	151,53	07/02/2019	0015797/19	8544	02/08/2019	139,39	08/04/2019	116	0	116
FARMACIA RUSSO DR.DOMENICO	01174730687	3E	06/02/2019	988,32	07/02/2019	0015796/19	8544	02/08/2019	904,99	08/04/2019	116	0	116
FARMACIA RUSSO DR.DOMENICO	01174730687	4E	06/02/2019	9,90	07/02/2019	0015795/19	8544	02/08/2019	9,00	08/04/2019	116	0	116
FARMACIA RUSSO DR.DOMENICO	01174730687	5E	06/02/2019	610,02	07/02/2019	0015882/19	8544	02/08/2019	555,44	08/04/2019	116	0	116
FARMACIA RUSSO DR.DOMENICO	01174730687	6E	06/02/2019	1.945,35	07/02/2019	0015848/19	8544	02/08/2019	1.768,50	08/04/2019	116	0	116
FARMACIA SIGNORINI S.N.C.	01284350681	7E	06/02/2019	187,73	07/02/2019	0015827/19	8541	02/08/2019	173,26	08/04/2019	116	0	116
TRX ITALY S.R.L.	03409231200	66/01/2019	31/01/2019	3.744,00	07/02/2019	0015915/19	8306	29/07/2019	3.600,00	08/04/2019	112	0	112
FARMACIA ALLEVA DI MARCELLO AL	02069580682	1E	07/02/2019	89,30	08/02/2019	0016742/19	8554	02/08/2019	68,18	09/04/2019	115	0	115
FARMACIA CIPOLLONE DR. D'AMARI	01489970689	2E	07/02/2019	174,79	08/02/2019	0016714/19	8539	02/08/2019	158,16	09/04/2019	115	0	115
FARMACIA MIGNELLA DOTT.ROBERTO	00250700689	5E	07/02/2019	109,67	08/02/2019	0016736/19	8531	02/08/2019	100,38	09/04/2019	115	0	115
FARMACIA MISSONI D.SSA D'AMARI	02080000686	1/2019/E	31/01/2019	89,67	08/02/2019	0016519/19	8529	02/08/2019	82,80	09/04/2019	115	0	115
FARMACIA MISSONI D.SSA D'AMARI	02080000686	2/2019/E	31/01/2019	250,70	08/02/2019	0016701/19	8529	02/08/2019	229,17	09/04/2019	115	0	115
FARMACIA MISSONI D.SSA D'AMARI	02080000686	4/2019/E	31/01/2019	6.633,30	08/02/2019	0016719/19	8529	02/08/2019	6.079,31	09/04/2019	115	0	115
FARMACIA MISSONI D.SSA D'AMARI	02080000686	6/2019/E	31/01/2019	2.020,21	08/02/2019	0016730/19	8529	02/08/2019	1.836,55	09/04/2019	115	0	115
FARMACIA SIMONCELLI ELENA SAS	01982360685	1/PA	07/02/2019	75,00	08/02/2019	0016723/19	8552	02/08/2019	68,66	09/04/2019	115	0	115
AZ.OSP. UNIV. OSPEDALI RIUNITI	01464630423	FE/2019/126	07/02/2019	1.001,52	08/02/2019	0016693/19	10081	16/09/2019	1.001,52	09/04/2019	160	0	160
EQUIPE S.R.L.	01265350429	FATTPA 5_19	01/02/2019	6.100,00	02/02/2019	0013356/19	7370	09/07/2019	5.000,00	03/04/2019	97	0	97
MEDIGAS ITALIA S.R.L.	11861240155	VF19005208	31/01/2019	116,39	12/02/2019	0017774/19	8568	02/08/2019	111,91	13/04/2019	111	0	111
MEDIGAS ITALIA S.R.L.	11861240155	VF19005209	31/01/2019	116,39	12/02/2019	0017760/19	8568	02/08/2019	111,91	13/04/2019	111	0	111

Ragione Sociale Form	Partita Iva Form	Numerp Doc	Data Doc	Importo registrazione	Data Prot	Numero Prot	Numero mandato	Data trasmissione pagamento	Importo scadenza	Data Scadenza	gg. netti	gg. Blocco	gg totali
MEDIGAS ITALIA S.R.L.	11861240155	VF19005210	31/01/2019	76,73	12/02/2019	0017729/19	8568	02/08/2019	73,78	13/04/2019	111	0	111
VIVISOL S.R.L.	02422300968	5018151531	31/12/2018	750,13	12/02/2019	0017720/19	8494	01/08/2019	72,13	13/04/2019	110	0	110
VIVISOL S.R.L.	02422300968	5018151532	31/12/2018	750,13	12/02/2019	0017765/19	8494	01/08/2019	72,13	13/04/2019	110	0	110
VIVISOL S.R.L.	02422300968	5018151535	31/12/2018	3.000,52	12/02/2019	0017744/19	8494	01/08/2019	288,51	13/04/2019	110	0	110
VIVISOL S.R.L.	02422300968	5018151527	31/12/2018	220,48	12/02/2019	0017708/19	8494	01/08/2019	212,00	13/04/2019	110	0	110
VIVISOL S.R.L.	02422300968	5018151528	31/12/2018	750,13	12/02/2019	0017802/19	8494	01/08/2019	72,13	13/04/2019	110	0	110
VIVISOL S.R.L.	02422300968	5018151525	31/12/2018	3.000,52	12/02/2019	0017833/19	8494	01/08/2019	288,51	13/04/2019	110	0	110
VIVISOL S.R.L.	02422300968	5018151520	31/12/2018	54.009,04	12/02/2019	0017809/19	8494	01/08/2019	66,03	13/04/2019	110	0	110
VIVISOL S.R.L.	02422300968	5018151526	31/12/2018	1.068,96	12/02/2019	0017719/19	8494	01/08/2019	87,62	13/04/2019	110	0	110
VIVISOL S.R.L.	02422300968	5018151524	31/12/2018	1.500,26	12/02/2019	0017741/19	8494	01/08/2019	144,26	13/04/2019	110	0	110
STRYKER ITALIA S.R.L.	06032681006	25530186	07/02/2019	13.176,80	13/02/2019	0018250/19	8740	19/08/2019	12.670,00	14/04/2019	127	0	127
STRYKER ITALIA S.R.L.	06032681006	25530185	07/02/2019	771,68	13/02/2019	0018322/19	8740	19/08/2019	742,00	14/04/2019	127	0	127
VIVISOL S.R.L.	02422300968	5019101172	31/01/2019	264,58	13/02/2019	0018571/19	9514	05/09/2019	25,44	14/04/2019	144	0	144
VIVISOL S.R.L.	02422300968	5019101173	31/01/2019	132,29	13/02/2019	0018319/19	9514	05/09/2019	12,72	14/04/2019	144	0	144
VIVISOL S.R.L.	02422300968	5019101174	31/01/2019	81.656,62	13/02/2019	0018555/19	9514	05/09/2019	6.025,63	14/04/2019	144	0	144
VIVISOL S.R.L.	02422300968	5019101176	31/01/2019	1.153,51	13/02/2019	0018627/19	9514	05/09/2019	945,50	14/04/2019	144	0	144
VIVISOL S.R.L.	02422300968	5019800192	31/01/2019	3.478,26	13/02/2019	0018342/19	9514	05/09/2019	3.478,26	14/04/2019	144	0	144
VIVISOL S.R.L.	02422300968	5019800193	31/01/2019	87,59	13/02/2019	0018562/19	9514	05/09/2019	87,59	14/04/2019	144	0	144
VIVISOL S.R.L.	02422300968	5019800194	31/01/2019	28,53	13/02/2019	0018246/19	9514	05/09/2019	28,53	14/04/2019	144	0	144
VIVISOL S.R.L.	02422300968	5019800195	31/01/2019	10.787,93	13/02/2019	0018330/19	9514	05/09/2019	10.787,93	14/04/2019	144	0	144
VIVISOL S.R.L.	02422300968	5019800196	31/01/2019	144,86	13/02/2019	0018668/19	9514	05/09/2019	144,86	14/04/2019	144	0	144
VIVISOL S.R.L.	02422300968	5019800197	31/01/2019	6.097,36	13/02/2019	0018334/19	9514	05/09/2019	6.097,36	14/04/2019	144	0	144
VIVISOL S.R.L.	02422300968	5019800198	31/01/2019	23,81	13/02/2019	0018313/19	9514	05/09/2019	23,81	14/04/2019	144	0	144

398

Ragione Sociale Forn	Partita Iva Forn	Numero Doc	Data Doc	Importo registrazione	Data Prot.	Numerg Prot	Numero mandato	Data trasmissione pagamento	Importo scadenza	Data Scadenza	gg netti	gg Blocco	gg totali
VIVISOL S.R.L.	02422300968	5019800199	31/01/2019	5.922,38	13/02/2019	0018311/19	9514	05/09/2019	5.922,38	14/04/2019	144	0	144
VIVISOL S.R.L.	02422300968	5019800200	31/01/2019	4.287,80	13/02/2019	0018509/19	9514	05/09/2019	4.287,80	14/04/2019	144	0	144
VIVISOL S.R.L.	02422300968	5019800201	31/01/2019	23,81	13/02/2019	0018504/19	9514	05/09/2019	23,81	14/04/2019	144	0	144
VIVISOL S.R.L.	02422300968	5019800202	31/01/2019	144,65	13/02/2019	0018448/19	9514	05/09/2019	144,65	14/04/2019	144	0	144
CENTRO FISIICHINESITERAPICO DE	01103910681	3/E	04/02/2019	21.610,07	13/02/2019	0018614/19	10623	25/09/2019	3.191,47	14/04/2019	164	0	164
CENTRO FISIICHINESITERAPICO DE	01103910681	3/E	04/02/2019	21.610,07	13/02/2019	0018614/19	10623	25/09/2019	241,36	14/04/2019	164	0	164
ALTERNATIVA AL GRANO DI ZAPPAC	01972620692	4/PA	31/01/2019	429,50	13/02/2019	0018418/19	7249	04/07/2019	390,45	14/04/2019	81	0	81
VIVERSANO DI ACETO GIACINTA	01982020685	12	12/02/2019	2.051,65	14/02/2019	0019004/19	7244	04/07/2019	1.879,17	15/04/2019	80	0	80
SPECIAL FOOD DI SQUARTECCHIA	01941940684	000003/02	31/01/2019	154,95	14/02/2019	0019008/19	7243	04/07/2019	143,11	15/04/2019	80	0	80
AZ.OSP.UNIV.DI BOLOGNA POLICL.	02553300373	545/2	08/02/2019	529,00	13/02/2019	0018426/19	8499	01/08/2019	529,00	14/04/2019	109	0	109
FARMACIA GIACCI DI GIACCI ALBE	02629680691	11/E	06/02/2019	2.116,98	13/02/2019	0018596/19	7250	04/07/2019	458,04	14/04/2019	81	0	81
FARMACIA MIGNELLA DOTT.ROBERTO	00250700689	6E	07/02/2019	44,45	13/02/2019	0018359/19	8531	02/08/2019	40,41	14/04/2019	110	0	110
FARMACIA MIGNELLA DOTT.ROBERTO	00250700689	7E	07/02/2019	89,44	13/02/2019	0018262/19	8531	02/08/2019	81,31	14/04/2019	110	0	110
FARMACIA MIGNELLA DOTT.ROBERTO	00250700689	8E	07/02/2019	123,56	13/02/2019	0018366/19	8531	02/08/2019	114,39	14/04/2019	110	0	110
FARMACIA MISSONI D.SSA D'AMARI	02080000686	5/2019/E	31/01/2019	2.520,00	13/02/2019	0018362/19	8529	02/08/2019	2.290,91	14/04/2019	110	0	110
FARMACIA MISSONI D.SSA D'AMARI	02080000686	7/2019/E	31/01/2019	2.962,31	13/02/2019	0018594/19	8529	02/08/2019	2.695,03	14/04/2019	110	0	110
FARMACIA PENNESE DR.PASQUALE	01134500683	7E	07/02/2019	1.267,99	13/02/2019	0018599/19	9804	12/09/2019	1.166,58	14/04/2019	151	0	151
FARMACIA SIMONCELLI DOTT. FRAN	01982370684	2/PA	02/02/2019	1.001,56	13/02/2019	0018343/19	8535	02/08/2019	921,35	14/04/2019	110	0	110
FONDAZ. I.R.C.C.S. CA' GRANDA	04724150968	COEL 32	13/02/2019	363,08	16/02/2019	0020036/19	9425	04/09/2019	363,08	17/04/2019	140	0	140
SYNERGO SRL CASA DI CURA PIER	00062520689	12/1	08/02/2019	332.445,29	17/02/2019	0020148/19	9491	05/09/2019	814,32	18/04/2019	140	0	140
SYNERGO SRL CASA DI CURA PIER	00062520689	12/1	08/02/2019	332.445,29	17/02/2019	0020148/19	9491	05/09/2019	7.430,32	18/04/2019	140	0	140
SYNERGO SRL CASA DI CURA PIER	00062520689	12/1	08/02/2019	332.445,29	17/02/2019	0020148/19	9491	05/09/2019	6.262,28	18/04/2019	140	0	140
SYNERGO SRL CASA DI CURA PIER	00062520689	13/1	11/02/2019	190.849,95	17/02/2019	0020258/19	9878	12/09/2019	21.656,08	18/04/2019	147	0	147

Regione Sociale Forn	Partita Iva Forn	Numero Doc	Data Doc	Importo registrazione	Data Prot	Numero Prot.	Numero mandato	Data trasmissione pagamento	Importo scadenza	Data Scadenza	gg netti	gg Blocco	gg totali
SYNERGO SRL CASA DI CURA PIER	00062520689	13/1	11/02/2019	190.849,95	17/02/2019	0020258/19	9878	12/09/2019	7.477,27	18/04/2019	147	0	147
SYNERGO SRL CASA DI CURA PIER	00062520689	13/1	11/02/2019	190.849,95	17/02/2019	0020258/19	9878	12/09/2019	476,93	18/04/2019	147	0	147
LIFECARE S.R.L.	03435870286	V40000003	11/02/2019	42.507,25	17/02/2019	0020243/19	9456	04/09/2019	1.075,82	18/04/2019	139	0	139
LIFECARE S.R.L.	03435870286	V40000003	11/02/2019	42.507,25	17/02/2019	0020243/19	9456	04/09/2019	265,79	18/04/2019	139	0	139
LIFECARE S.R.L.	03435870286	V40000003	11/02/2019	42.507,25	17/02/2019	0020243/19	9456	04/09/2019	5,08	18/04/2019	139	0	139
VILLA SERENA DR.L.PETRUZZI S.R	01220790685	VA-53	13/02/2019	276.671,07	16/02/2019	0019907/19	9879	12/09/2019	33.032,19	17/04/2019	148	0	148
VILLA SERENA DR.L.PETRUZZI S.R	01220790685	VA-53	13/02/2019	276.671,07	16/02/2019	0019907/19	9879	12/09/2019	20.765,96	17/04/2019	148	0	148
VILLA SERENA DR.L.PETRUZZI S.R	01220790685	VA-53	13/02/2019	276.671,07	16/02/2019	0019907/19	9879	12/09/2019	1.470,12	17/04/2019	148	0	148
SYNERGO SRL CASA DI CURA PIER	00062520689	14/1	14/02/2019	893.727,26	17/02/2019	0020149/19	9491	05/09/2019	38.999,60	18/04/2019	140	0	140
SYNERGO SRL CASA DI CURA PIER	00062520689	15/1	14/02/2019	88.889,96	17/02/2019	0020079/19	9491	05/09/2019	3.878,89	18/04/2019	140	0	140
SYNERGO SRL CASA DI CURA PIER	00062520689	16/1	14/02/2019	664.384,03	17/02/2019	0020230/19	9491	05/09/2019	28.991,74	18/04/2019	140	0	140
SYNERGO SRL CASA DI CURA PIER	00062520689	17/1	14/02/2019	223.713,90	17/02/2019	0020202/19	9491	05/09/2019	9.762,21	18/04/2019	140	0	140
SYNERGO SRL CASA DI CURA PIER	00062520689	18/1	14/02/2019	394.589,96	17/02/2019	0020080/19	9491	05/09/2019	17.218,73	18/04/2019	140	0	140
VILLA SERENA DR.L.PETRUZZI S.R	01220790685	VA-55	14/02/2019	360.027,10	16/02/2019	0019920/19	9341	03/09/2019	161.326,00	17/04/2019	139	0	139
VILLA SERENA DR.L.PETRUZZI S.R	01220790685	VA-55	14/02/2019	360.027,10	16/02/2019	0019920/19	9341	03/09/2019	198.701,10	17/04/2019	139	0	139
VILLA SERENA DR.L.PETRUZZI S.R	01220790685	VA-57	14/02/2019	44.119,10	16/02/2019	0019967/19	9341	03/09/2019	44.119,10	17/04/2019	139	0	139
GALILEO EVENTI	08918031215	4	15/02/2019	350,00	17/02/2019	0020254/19	7267	04/07/2019	350,00	18/04/2019	77	0	77
GALILEO EVENTI	08918031215	5	15/02/2019	350,00	17/02/2019	0020240/19	7267	04/07/2019	350,00	18/04/2019	77	0	77
GALILEO EVENTI	08918031215	1	15/02/2019	350,00	17/02/2019	0020255/19	7267	04/07/2019	-350,00	18/04/2019	77	0	77
CONAD TANGO SRL	01999940685	12/P	31/12/2018	133,57	16/02/2019	0020046/19	8007	23/07/2019	122,26	17/04/2019	97	0	97
AQUILA S.R.L.	02058080694	444/02	31/12/2018	2.447,32	16/02/2019	0020039/19	8449	01/08/2019	2.006,00	17/04/2019	106	0	106
FARMACIA BERIONNI DI ROBERTA B	01940020686	1E	31/01/2019	1.178,88	17/02/2019	0020247/19	8550	02/08/2019	1.083,18	18/04/2019	106	0	106
FARMACIA BERIONNI DI ROBERTA B	01940020686	3E	31/01/2019	179,40	15/02/2019	0019700/19	8550	02/08/2019	163,89	16/04/2019	108	0	108
FARMACIA BIANCHINI	00311830681	7E	04/02/2019	89,04	17/02/2019	0020229/19	8557	02/08/2019	80,95	18/04/2019	106	0	106
FARMACIA BRUNORI SAS	01628290692	16 / E	05/02/2019	224,96	15/02/2019	0019607/19	7252	04/07/2019	206,97	16/04/2019	79	0	79
FARMACIA MARTELLA ROBERTA	01670820685	1E	15/01/2019	655,00	17/02/2019	0020351/19	8547	02/08/2019	602,86	18/04/2019	106	0	106
FARMACIA MARTELLA ROBERTA	01670820685	10E	14/02/2019	892,53	15/02/2019	0019820/19	8547	02/08/2019	818,00	16/04/2019	108	0	108
MAGAZZINI GABRIELLI S.P.A.	00103300448	VA-3	31/01/2019	382,66	16/02/2019	0020022/19	7254	04/07/2019	349,38	17/04/2019	78	0	78
MAGAZZINI GABRIELLI S.P.A.	00103300448	VA-4	31/01/2019	154,94	17/02/2019	0020287/19	7254	04/07/2019	142,48	18/04/2019	77	0	77
ALERE S.R.L.	07617050153	2019100576	31/01/2019	97,60	15/02/2019	0019787/19	10530	23/09/2019	80,00	16/04/2019	160	0	160

899

200

Regione Sociale Forn	Partita Iva Forn	Numero Doc	Data Doc	Importo registrazione	Data Prot.	Numero Prot.	Numero mandato	Data trasmissione pagamento	Importo scadenza	Data Scadenza	ES netti	ES Blocco	ES totali
ANTONIO PELLECCCHIA S.R.L.	01430720670	PA-000127/2019	18/02/2019	915,00	19/02/2019	0021340/19	8167	26/07/2019	750,00	20/04/2019	97	0	97
AQUILA S.R.L.	02058080694	16/02	03/01/2019	5.465,60	19/02/2019	0021349/19	8697	07/08/2019	22,40	20/04/2019	109	0	109
AZ.OSP.UNIV.DI BOLOGNA POLICL.	02553300373	698/2	15/02/2019	4.907,40	18/02/2019	0020926/19	8499	01/08/2019	4.907,40	19/04/2019	104	0	104
AZ.OSP.UNIV.DI BOLOGNA POLICL.	02553300373	699/2	15/02/2019	8.369,70	17/02/2019	0020114/19	8499	01/08/2019	8.369,70	18/04/2019	105	0	105
IPERBARICA ADRIATICA SRL	01365680416	FPA 17/19	18/02/2019	2.726,00	19/02/2019	0021245/19	10624	25/09/2019	2.726,00	20/04/2019	158	0	158
SERVICE MED SRL	10782860158	2019/572/VE N	31/01/2019	1.455,62	15/02/2019	0019603/19	7521	11/07/2019	1.193,13	16/04/2019	86	0	86
MEDTRONIC ITALIA SPA	09238800156	1024815787	13/02/2019	821,60	16/02/2019	0019946/19	7407	09/07/2019	790,00	17/04/2019	83	0	83
FARMACIA DELLO STADIO DE BENEDE	01207920685	16 / PA	18/02/2019	89,41	19/02/2019	0021360/19	8543	02/08/2019	82,26	20/04/2019	104	0	104
DIAPERUM ITALIA SRL	02243300361	190153	31/01/2019	52.870,78	18/02/2019	0020914/19	9554	06/09/2019	52.870,78	19/04/2019	140	0	140
DIAPATH S.P.A.	02705540165	0000001617	13/02/2019	1.223,05	17/02/2019	0020297/19	8168	26/07/2019	666,67	18/04/2019	99	0	99
DIAPATH S.P.A.	02705540165	0000001617	13/02/2019	1.223,05	17/02/2019	0020297/19	8168	26/07/2019	335,83	18/04/2019	99	0	99
FIMAS S.R.L.	00311560692	2019-FTCEL-0000081	15/02/2019	3.858,25	17/02/2019	0020187/19	8169	26/07/2019	787,50	18/04/2019	99	0	99
FIMAS S.R.L.	00311560692	2019-FTCEL-0000081	15/02/2019	3.858,25	17/02/2019	0020187/19	8169	26/07/2019	2.375,00	18/04/2019	99	0	99
HAEMONETICS ITALIA S.R.L.	30923790157	289657	01/02/2019	3.596,56	17/02/2019	0020249/19	7898	19/07/2019	2.948,00	18/04/2019	92	0	92
EDILMA DI FRATTAROLA MAURO	01604400687	18/2019	12/02/2019	4.015,00	16/02/2019	0019911/19	7567	12/07/2019	3.650,00	17/04/2019	86	0	86
INMUCOR ITALIA S.P.A.	09412650153	350_460_190 01118	18/02/2019	1.220,00	19/02/2019	0021453/19	8170	26/07/2019	500,00	20/04/2019	97	0	97
INMUCOR ITALIA S.P.A.	09412650153	350_460_190 01118	18/02/2019	1.220,00	19/02/2019	0021453/19	8170	26/07/2019	500,00	20/04/2019	97	0	97
ISTITUTO GIANNINA GASLINI	00577500101	1900000137/P	19/02/2019	51,18	20/02/2019	0022064/19	9422	04/09/2019	51,18	21/04/2019	136	0	136
DE FELICE & MORSELLA S.R.L.	00243130689	1/PA	20/02/2019	87,54	21/02/2019	0022765/19	7251	04/07/2019	81,20	22/04/2019	73	0	73
IPERBARICA ADRIATICA SRL	01369680416	FPA 20/19	20/02/2019	5.194,00	21/02/2019	0022794/19	10624	25/09/2019	5.194,00	22/04/2019	156	0	156
DE FELICE & MORSELLA S.R.L.	00243130689	2/PA	21/02/2019	110,85	22/02/2019	0023454/19	7251	04/07/2019	102,06	23/04/2019	72	0	72
DE FELICE & MORSELLA S.R.L.	00243130689	3/PA	21/02/2019	35,79	22/02/2019	0023371/19	7251	04/07/2019	32,97	23/04/2019	72	0	72
DE FELICE & MORSELLA S.R.L.	00243130689	4/PA	22/02/2019	55,72	23/02/2019	0023802/19	7251	04/07/2019	51,85	24/04/2019	71	0	71
DE FELICE & MORSELLA S.R.L.	00243130689	5/PA	22/02/2019	44,70	23/02/2019	0023689/19	7251	04/07/2019	41,34	24/04/2019	71	0	71
DE FELICE & MORSELLA S.R.L.	00243130689	6/PA	22/02/2019	90,00	23/02/2019	0023852/19	7251	04/07/2019	83,86	24/04/2019	71	0	71
DE FELICE & MORSELLA S.R.L.	00243130689	7/PA	22/02/2019	90,00	23/02/2019	0023719/19	7251	04/07/2019	83,90	24/04/2019	71	0	71
DE FELICE & MORSELLA S.R.L.	00243130689	8/PA	22/02/2019	37,50	23/02/2019	0023853/19	7251	04/07/2019	34,44	24/04/2019	71	0	71
B.BRAUN MILANO S.P.A.	00674840152	5301997384	20/02/2019	1.254,00	22/02/2019	0023514/19	9168	27/08/2019	1.140,00	23/04/2019	126	0	126
LA CASALINDA SRL	00667690044	1049/FPA	18/02/2019	672,27	23/02/2019	0023791/19	8362	30/07/2019	54,24	24/04/2019	97	0	97

Ragione Sociale Forn	Partita Iva Forn	Numero Doc	Data Doc	Importo registrazione	Data Prot	Numero Prot	Numero mandati	Data trasmissione pagamento	Importo scadenza	Data Scadenza	gg netti	gg Blocco	gg totali
BIOH FILTRAZIONE SRL		121-PA	31/01/2019	785,62	25/02/2019	0024327/19	9809	12/09/2019	643,95	26/04/2019	139	0	139
STUDIO PACINOTTI S.R.L.	01171880428	183 PA	25/02/2019	8.875,50	26/02/2019	0024833/19	7480	10/07/2019	7.275,00	27/04/2019	74	0	74
BIOH FILTRAZIONE SRL		122-PA	31/01/2019	523,75	26/02/2019	0024865/19	9809	12/09/2019	429,30	27/04/2019	138	0	138
BIOH FILTRAZIONE SRL		123-PA	31/01/2019	6.808,70	26/02/2019	0024837/19	9809	12/09/2019	5.580,90	27/04/2019	138	0	138
FARMACIA TOMA GIANNI.	00435160684	5	22/02/2019	98,55	26/02/2019	0024780/19	8556	02/08/2019	81,44	27/04/2019	97	0	97
MACO PHARMA ITALIA S.R.L.	11189050153	19500221	21/02/2019	1.708,00	27/02/2019	0025427/19	8159	26/07/2019	1.400,00	28/04/2019	89	0	89
FARMACIA DI GIAMBERARDINO SNC	01999600685	12E	27/02/2019	89,40	27/02/2019	0025589/19	8553	02/08/2019	81,66	28/04/2019	96	0	96
VIVERSANO DI ACETO GIACINTA	01982020685	15	27/02/2019	124,00	28/02/2019	0026021/19	7244	04/07/2019	107,09	29/04/2019	66	0	66
FARMACIA COLA DR.FRANCESCO	00088470687	15E	27/02/2019	326,84	28/02/2019	0025946/19	8538	02/08/2019	257,56	29/04/2019	95	0	95
STRYKER ITALIA S.R.L.	06032681006	25335322	26/02/2019	981,42	28/02/2019	0025983/19	8740	19/08/2019	943,67	29/04/2019	112	0	112
FARMACIA CESARIS D.SSA M.TERES	01705710687	6E	28/02/2019	163,25	28/02/2019	0026142/19	8549	02/08/2019	149,61	29/04/2019	95	0	95
B.S.N. BIOLOGICALS SALES NETWO	11317290150	PA/0270/201	27/02/2019	4.819,00	28/02/2019	0025977/19	10442	20/09/2019	3.950,00	29/04/2019	144	0	144
VIVERSANO DI ACETO GIACINTA	01982020685	14	27/02/2019	4.931,43	02/03/2019	0026766/19	7244	04/07/2019	4.506,08	01/05/2019	64	0	64
IPER MONTEBELLO SPA	03585750155	1920000316	02/03/2019	34,19	03/03/2019	0027089/19	7245	04/07/2019	31,18	02/05/2019	63	0	63
IPER MONTEBELLO SPA	03585750155	1920000318	03/03/2019	69,45	03/03/2019	0027140/19	7245	04/07/2019	63,74	02/05/2019	63	0	63
FARMACIA CANTO' DI CROCE CANTO	01984650687	23E	28/02/2019	98,87	01/03/2019	0026574/19	8551	02/08/2019	83,96	30/04/2019	94	0	94
FARMACIA MORICO SNC	01525150684	8E	28/02/2019	174,00	01/03/2019	0026640/19	8542	02/08/2019	137,76	30/04/2019	94	0	94
FARMACIA RUSSO DR.DOMENICO	01174730687	7E	02/03/2019	100,20	03/03/2019	0027097/19	8544	02/08/2019	96,35	02/05/2019	92	0	92
FARMACIA RUSSO DR.DOMENICO	01174730687	8E	02/03/2019	952,35	03/03/2019	0027011/19	8544	02/08/2019	865,77	02/05/2019	92	0	92
FARMACIA RUSSO DR.DOMENICO	01174730687	9E	02/03/2019	121,93	03/03/2019	0027000/19	8544	02/08/2019	113,63	02/05/2019	92	0	92
FARMACIA SAN MASSIMO D.SSA		18	28/02/2019	3.020,35	02/03/2019	0026810/19	8558	02/08/2019	2.752,34	01/05/2019	93	0	93
ANN	01637970680	9E	28/02/2019	187,64	02/03/2019	0026798/19	8541	02/08/2019	174,28	01/05/2019	93	0	93
FARMACIA SIGNORINI S.N.C.	01284350681												
FARMACIA VESTINA DR.MASSIMO		16/PA	28/02/2019	1.911,64	03/03/2019	0026953/19	8548	02/08/2019	1.728,46	02/05/2019	92	0	92
FARMACIA VESTINA DR.MASSIMO	02404921203	17/PA	28/02/2019	874,69	01/03/2019	0026656/19	8548	02/08/2019	803,74	30/04/2019	94	0	94
FARMACIA VESTINA DR.MASSIMO	02404921203	18/PA	28/02/2019	3.491,55	03/03/2019	0026984/19	8548	02/08/2019	3.203,14	02/05/2019	92	0	92
VIGILANTES GROUP S.R.L.	01674300676	74/05	28/02/2019	5.684,71	02/03/2019	0026803/19	7517	11/07/2019	4.659,60	01/05/2019	71	0	71
STRYKER ITALIA S.R.L.	06032681006	25536606	01/03/2019	1.756,80	04/03/2019	0027485/19	8740	19/08/2019	1.440,00	03/05/2019	108	0	108
SANOFI S.P.A.	00832400154	94023626	04/03/2019	2.989,00	05/03/2019	0027983/19	7482	10/07/2019	1.200,00	04/05/2019	67	0	67
SANOFI S.P.A.	00832400154	94023626	04/03/2019	2.989,00	05/03/2019	0027983/19	7482	10/07/2019	1.250,00	04/05/2019	67	0	67
SANOFI S.P.A.	00832400154	94023605	04/03/2019	11.437,50	05/03/2019	0027981/19	7482	10/07/2019	9.375,00	04/05/2019	67	0	67

901

302

Ragione Sociale Forn	Partita Iva Forn	Numero Doc	Data Doc	Importo registrazione	Data Prot	Numero Prot	Numero mandato	Data trasmissione pagamento	Importo scadenza	Data Scadenza	ES netti	ES Blocco	ES totali
FARMACIA CIPOLLONE DR. D'AMARI	01489970689	7E	02/03/2019	88,78	04/03/2019	0027499/19	8539	02/08/2019	80,67	03/05/2019	91	0	91
ASCENSIA DIABETES CARE ITALY S	13522771008	20000268/0002	01/03/2019	17.690,00	05/03/2019	0028089/19	9164	27/08/2019	14.500,00	04/05/2019	115	0	115
SMITH & NEPHEW S.R.L.	00953780962	931447506	01/03/2019	326,11	05/03/2019	0028044/19	8351	30/07/2019	267,30	04/05/2019	87	0	87
SMITH & NEPHEW S.R.L.	00953780962	931447505	01/03/2019	326,11	05/03/2019	0028012/19	8351	30/07/2019	267,30	04/05/2019	87	0	87
SMITH & NEPHEW S.R.L.	00953780962	931447504	01/03/2019	326,11	05/03/2019	0028025/19	8351	30/07/2019	267,30	04/05/2019	87	0	87
SMITH & NEPHEW S.R.L.	00953780962	931447503	01/03/2019	326,11	05/03/2019	0028015/19	8351	30/07/2019	267,30	04/05/2019	87	0	87
SMITH & NEPHEW S.R.L.	00953780962	931447501	01/03/2019	116,75	05/03/2019	0028053/19	7907	19/07/2019	95,70	04/05/2019	76	0	76
SMITH & NEPHEW S.R.L.	00953780962	931447500	01/03/2019	116,75	05/03/2019	0028018/19	7907	19/07/2019	95,70	04/05/2019	76	0	76
IMMUCOR ITALIA S.P.A.	09412650153	350_460_190 01460	04/03/2019	626,59	05/03/2019	0027984/19	8466	01/08/2019	513,60	04/05/2019	89	0	89
IMMUCOR ITALIA S.P.A.	09412650153	350_460_190 01459	04/03/2019	8.318,69	05/03/2019	0028115/19	8466	01/08/2019	6.818,60	04/05/2019	89	0	89
IMMUCOR ITALIA S.P.A.	09412650153	350_460_190 01458	04/03/2019	1.952,00	05/03/2019	0028006/19	8466	01/08/2019	1.600,00	04/05/2019	89	0	89
IMMUCOR ITALIA S.P.A.	09412650153	350_460_190 01457	04/03/2019	332,01	05/03/2019	0028141/19	8466	01/08/2019	272,14	04/05/2019	89	0	89
IMMUCOR ITALIA S.P.A.	09412650153	350_460_190 01455	04/03/2019	8.113,24	05/03/2019	0028052/19	8466	01/08/2019	6.650,20	04/05/2019	89	0	89
VILLA SERENA DR.L.PETRUZZI S.R	01220790685	VA-80	04/03/2019	158.970,51	05/03/2019	0028124/19	10485	23/09/2019	12.816,96	04/05/2019	142	0	142
VILLA SERENA DR.L.PETRUZZI S.R	01220790685	VA-80	04/03/2019	158.970,51	05/03/2019	0028124/19	10485	23/09/2019	14.283,08	04/05/2019	142	0	142
VILLA SERENA DR.L.PETRUZZI S.R	01220790685	VA-87	04/03/2019	115,80	05/03/2019	0028011/19	9420	04/09/2019	115,80	04/05/2019	123	0	123
LIOFILCHEM S.R.L.	00530130673	2019-FTEL-0000415	28/02/2019	3.660,00	03/03/2019	0026952/19	7476	10/07/2019	3.000,00	02/05/2019	69	0	69
DIAPATH S.P.A.	02705540165	0000002229	28/02/2019	1.223,05	03/03/2019	0026923/19	8168	26/07/2019	666,67	02/05/2019	85	0	85
DIAPATH S.P.A.	02705540165	0000002229	28/02/2019	1.223,05	03/03/2019	0026923/19	8168	26/07/2019	335,83	02/05/2019	85	0	85
OPENETICA SRL	01431660701	76	05/03/2019	1.464,00	05/03/2019	0028338/19	7334	08/07/2019	400,00	04/05/2019	65	0	65
OPENETICA SRL	01431660701	76	05/03/2019	1.464,00	05/03/2019	0028338/19	7334	08/07/2019	800,00	04/05/2019	65	0	65
MAGGIOLI S.P.A	02066400405	3000005972	25/02/2019	340,00	03/03/2019	0027056/19	7472	10/07/2019	340,00	02/05/2019	69	0	69
RUSCITTI IMMOBILIARE SAS DI VE	01583980683	3/2	01/03/2019	2.164,25	05/03/2019	0028339/19	9333	02/09/2019	2.162,25	04/05/2019	121	0	121
DASIT S.P.A.	03222390159	2019005006	28/02/2019	312,32	03/03/2019	0027100/19	7814	18/07/2019	256,00	02/05/2019	77	0	77
AQUILA S.R.L	02058080694	48/02	05/02/2019	6.246,40	06/03/2019	0028767/19	8697	07/08/2019	25,60	05/05/2019	94	0	94

Regione Sociale Forn	Partita Iva Forn	Numerp Doc	Data Doc	Importo registrazione	Data Prot	Numero Prot	Numero mandato	Data trasmissione pagamento	Importo scadenza	Data Scadenza	€€ netti	€€ Blocco	€€ totali
FASTWEB ITALIA S.P.A.	12878470157	2800002203	01/03/2019	51.968,96	06/03/2019	0028707/19	8502	01/08/2019	42.597,51	05/05/2019	88	0	88
HAEMONETICS ITALIA S.R.L.	10923790157	290000	26/02/2019	16.377,28	06/03/2019	0028752/19	7898	19/07/2019	13.424,00	05/05/2019	75	0	75
HAEMONETICS ITALIA S.R.L.	10923790157	290007	26/02/2019	1.171,20	06/03/2019	0028824/19	7898	19/07/2019	960,00	05/05/2019	75	0	75
FARMACIA PIERGALLINI GIUSEPPE	00289460685	20E	06/03/2019	49,92	07/03/2019	0029428/19	8545	02/08/2019	46,13	06/05/2019	88	0	88
FARMACIA MISSONI D.SSA D'AMARI	02080000686	14/2019/E	28/02/2019	4.192,84	07/03/2019	0029388/19	8529	02/08/2019	3.811,99	06/05/2019	88	0	88
FARMACIA MISSONI D.SSA D'AMARI	02080000686	13/2019/E	28/02/2019	1.010,71	07/03/2019	0029391/19	8529	02/08/2019	920,01	06/05/2019	88	0	88
FARMACIA CANTO' DI CROCE CANTO	01984650687	25E	28/02/2019	939,29	07/03/2019	0029452/19	8551	02/08/2019	864,24	06/05/2019	88	0	88
FARMACIA MISSONI D.SSA D'AMARI	02080000686	10/2019/E	28/02/2019	89,48	07/03/2019	0029422/19	8529	02/08/2019	79,83	06/05/2019	88	0	88
FARMACIA MISSONI D.SSA D'AMARI	02080000686	15/2019/E	28/02/2019	6.627,98	07/03/2019	0029444/19	8529	02/08/2019	6.100,43	06/05/2019	88	0	88
FARMACIA MISSONI D.SSA D'AMARI	02080000686	9/2019/E	28/02/2019	223,95	07/03/2019	0029397/19	8529	02/08/2019	205,89	06/05/2019	88	0	88
INSTRUMENTATION LABORATORY SPA	02368591208	8100112961	06/03/2019	29.721,64	07/03/2019	0029766/19	8465	01/08/2019	24.362,00	06/05/2019	87	0	87
LOFARMA S.P.A.	00713510154	0001671/L	04/03/2019	300,96	06/03/2019	0028918/19	8463	01/08/2019	273,60	05/05/2019	88	0	88
I.R.S. L'AURORA COOPERATIVA SO	00474850419	766 / 03	31/12/2018	12.742,80	07/03/2019	0029819/19	9477	05/09/2019	-12.136,00	06/05/2019	122	0	122
FASTWEB ITALIA S.P.A.	12878470157	2800002250	01/03/2019	68.646,03	07/03/2019	0029329/19	8523	01/08/2019	56.267,24	06/05/2019	87	0	87
FASTWEB ITALIA S.P.A.	12878470157	2800002252	01/03/2019	37.906,18	07/03/2019	0029450/19	8565	02/08/2019	31.068,18	06/05/2019	88	0	88
P.A.C.O. SRL	00282950682	612	28/02/2019	612,58	07/03/2019	0029366/19	7484	10/07/2019	228,86	06/05/2019	65	0	65
P.A.C.O. SRL	00282950682	612	28/02/2019	612,58	07/03/2019	0029366/19	7484	10/07/2019	343,54	06/05/2019	65	0	65
FARMACIA SIMONCELLI ELENA SAS	01982360685	2/PA	08/03/2019	75,00	09/03/2019	0030496/19	8552	02/08/2019	68,66	08/05/2019	86	0	86
FARMACIA PIERGALLINI GIUSEPPE	00289460685	21E	06/03/2019	49,51	08/03/2019	0030255/19	8545	02/08/2019	45,20	07/05/2019	87	0	87
FARMACIA BIANCHINI	00311830681	8E	05/03/2019	88,61	08/03/2019	0030282/19	8557	02/08/2019	80,71	07/05/2019	87	0	87
ALERE S.R.L.	07617050153	2019101020	26/02/2019	97,60	09/03/2019	0030589/19	10530	23/09/2019	80,00	08/05/2019	138	0	138
BECKMAN COULTER SRL	04185110154	2019013078	04/03/2019	4.725,58	08/03/2019	0030118/19	9404	04/09/2019	3.873,43	07/05/2019	120	0	120
BECKMAN COULTER SRL	04185110154	2019012843	04/03/2019	305,00	08/03/2019	0030148/19	8173	26/07/2019	250,00	07/05/2019	80	0	80
BECKMAN COULTER SRL	04185110154	2019012844	04/03/2019	305,00	08/03/2019	0030210/19	8173	26/07/2019	250,00	07/05/2019	80	0	80
BECKMAN COULTER SRL	04185110154	2019012845	04/03/2019	305,00	08/03/2019	0030155/19	8173	26/07/2019	250,00	07/05/2019	80	0	80

993



204

Regione Sociale Forn	Partita Iva Forn	Numero Doc	Data Doc	Importo registrazione	Data Prot	Numero Prot	Numero mandato	Data trasmissione pagamento	Importo scadenza	Data Scadenza	gg pagati	gg Blocco	gg totali
BECKMAN COULTER SRL	04185110154	2019012846	04/03/2019	305,00	08/03/2019	0030229/19	8173	26/07/2019	250,00	07/05/2019	80	0	80
BECKMAN COULTER SRL	04185110154	2019012847	04/03/2019	305,00	08/03/2019	0030272/19	8176	26/07/2019	250,00	07/05/2019	80	0	80
BECKMAN COULTER SRL	04185110154	2019012848	04/03/2019	305,00	08/03/2019	0030117/19	8176	26/07/2019	250,00	07/05/2019	80	0	80
BECKMAN COULTER SRL	04185110154	2019012849	04/03/2019	305,00	08/03/2019	0030289/19	8176	26/07/2019	250,00	07/05/2019	80	0	80
BECKMAN COULTER SRL	04185110154	2019012853	04/03/2019	2.318,00	08/03/2019	0030149/19	8172	26/07/2019	1.900,00	07/05/2019	80	0	80
BECKMAN COULTER SRL	04185110154	2019012854	04/03/2019	4.346,25	08/03/2019	0030221/19	8172	26/07/2019	3.562,50	07/05/2019	80	0	80
BECKMAN COULTER SRL	04185110154	2019013069	04/03/2019	1.220,00	08/03/2019	0030152/19	8174	26/07/2019	1.000,00	07/05/2019	80	0	80
BECKMAN COULTER SRL	04185110154	2019013070	04/03/2019	4.880,00	08/03/2019	0030153/19	8174	26/07/2019	4.000,00	07/05/2019	80	0	80
BECKMAN COULTER SRL	04185110154	2019013071	04/03/2019	1.220,00	08/03/2019	0030267/19	8174	26/07/2019	1.000,00	07/05/2019	80	0	80
BECKMAN COULTER SRL	04185110154	2019013072	04/03/2019	1.220,00	08/03/2019	0030137/19	8174	26/07/2019	1.000,00	07/05/2019	80	0	80
BECKMAN COULTER SRL	04185110154	2019013073	04/03/2019	1.220,00	08/03/2019	0030216/19	8174	26/07/2019	1.000,00	07/05/2019	80	0	80
BECKMAN COULTER SRL	04185110154	2019013434	04/03/2019	101,66	08/03/2019	0030157/19	8175	26/07/2019	83,33	07/05/2019	80	0	80
BECKMAN COULTER SRL	04185110154	2019013435	04/03/2019	101,66	08/03/2019	0030199/19	8175	26/07/2019	83,33	07/05/2019	80	0	80
BECKMAN COULTER SRL	04185110154	2019013436	04/03/2019	101,66	08/03/2019	0030120/19	8175	26/07/2019	83,33	07/05/2019	80	0	80
BECKMAN COULTER SRL	04185110154	2019013437	04/03/2019	101,66	08/03/2019	0030207/19	8175	26/07/2019	83,33	07/05/2019	80	0	80
BECKMAN COULTER SRL	04185110154	2019013438	04/03/2019	203,33	08/03/2019	0030213/19	8176	26/07/2019	166,66	07/05/2019	80	0	80
BECKMAN COULTER SRL	04185110154	2019013439	04/03/2019	203,33	08/03/2019	0030258/19	8176	26/07/2019	166,66	07/05/2019	80	0	80
BECKMAN COULTER SRL	04185110154	2019013440	04/03/2019	203,33	08/03/2019	0030173/19	8176	26/07/2019	166,66	07/05/2019	80	0	80
BECKMAN COULTER SRL	04185110154	2019013444	04/03/2019	1.448,75	08/03/2019	0030262/19	8172	26/07/2019	1.187,50	07/05/2019	80	0	80
BECKMAN COULTER SRL	04185110154	2019013445	04/03/2019	2.897,50	08/03/2019	0030119/19	8172	26/07/2019	2.375,00	07/05/2019	80	0	80
BECKMAN COULTER SRL	04185110154	2019013714	04/03/2019	610,00	08/03/2019	0030147/19	8174	26/07/2019	500,00	07/05/2019	80	0	80
BECKMAN COULTER SRL	04185110154	2019013715	04/03/2019	2.440,00	08/03/2019	0030138/19	8174	26/07/2019	2.000,00	07/05/2019	80	0	80

Ragione Sociale Form	Partita Iva Form	Numerp Doc	Data Doc	importo registrazione	Data Prot	Numero Prot	Numero mandato	Data trasmissione pagamento	importo scadenza	Data Scadenza	gg netti	gg Blocco	gg totali
BECKMAN COULTER SRL	04185110154	2019013716	04/03/2019	610,00	08/03/2019	0030122/19	8174	26/07/2019	500,00	07/05/2019	80	0	80
BECKMAN COULTER SRL	04185110154	2019013717	04/03/2019	610,00	08/03/2019	0030111/19	8174	26/07/2019	500,00	07/05/2019	80	0	80
BECKMAN COULTER SRL	04185110154	2019013718	04/03/2019	610,00	08/03/2019	0030159/19	8174	26/07/2019	500,00	07/05/2019	80	0	80
MEDIGAS ITALIA S.R.L.	11861240155	VF19007774	28/02/2019	105,12	08/03/2019	0030171/19	8568	02/08/2019	101,08	07/05/2019	87	0	87
MEDIGAS ITALIA S.R.L.	11861240155	VF19007775	28/02/2019	105,12	08/03/2019	0030220/19	8568	02/08/2019	101,08	07/05/2019	87	0	87
MEDIGAS ITALIA S.R.L.	11861240155	VF19007776	28/02/2019	69,31	08/03/2019	0030217/19	8568	02/08/2019	66,64	07/05/2019	87	0	87
ASPERA 2018 S.R.L.	02230570687	1/2019	08/03/2019	700,21	08/03/2019	0030334/19	8555	02/08/2019	636,55	07/05/2019	87	0	87
LEMAITRE VASCULAR SRL	09693591001	1190630	08/03/2019	2.196,00	09/03/2019	0030657/19	8265	29/07/2019	1.800,00	08/05/2019	82	0	82
FEMA SRL	13110730150	747	08/03/2019	2.497,95	09/03/2019	0030665/19	8490	01/08/2019	2.047,50	08/05/2019	85	0	85
FORMAZIONEVENTI SAS DI GAETANI	01975940683	69	08/03/2019	200,00	09/03/2019	0030583/19	7718	16/07/2019	200,00	08/05/2019	69	0	69
STRYKER ITALIA S.R.L.	06032681006	2553774	07/03/2019	671,00	12/03/2019	0031760/19	8740	19/08/2019	-550,00	11/05/2019	100	0	100
AZ.OSP. UNIV. OSPEDALI RIUNITI	01464630423	FE/2019/336	11/03/2019	87,10	12/03/2019	0031759/19	10081	16/09/2019	87,10	11/05/2019	128	0	128
FARMACIA PENNESE DR.PASQUALE	01134500683	13E	12/03/2019	1.304,87	13/03/2019	0032165/19	9804	12/09/2019	1.148,70	12/05/2019	123	0	123
STRYKER ITALIA S.R.L.	06032681006	25538650	12/03/2019	320,32	13/03/2019	0032159/19	8740	19/08/2019	308,00	12/05/2019	99	0	99
IMMUCOR ITALIA S.P.A.	09412650153	350_460_190	11/03/2019	2.499,66	13/03/2019	0032147/19	8466	01/08/2019	2.048,90	12/05/2019	81	0	81
SEDA S.P.A.	01681100150	VP 001396	08/03/2019	148,06	13/03/2019	0032065/19	9407	04/09/2019	23,00	12/05/2019	115	0	115
SEDA S.P.A.	01681100150	VP 001396	08/03/2019	148,06	13/03/2019	0032065/19	9407	04/09/2019	98,36	12/05/2019	115	0	115
VIVISOL S.R.L.	02422300968	5019800422	28/02/2019	6.740,23	13/03/2019	0032103/19	9514	05/09/2019	6.740,23	12/05/2019	116	0	116
VIVISOL S.R.L.	02422300968	5019800424	28/02/2019	859,16	13/03/2019	0032075/19	9514	05/09/2019	859,16	12/05/2019	116	0	116
LIFECARE S.R.L.	03435870286	V40000004	11/03/2019	42.392,09	13/03/2019	0032057/19	9456	04/09/2019	367,12	12/05/2019	115	0	115
LIFECARE S.R.L.	03435870286	V40000004	11/03/2019	42.392,09	13/03/2019	0032057/19	9456	04/09/2019	102,72	12/05/2019	115	0	115
LIFECARE S.R.L.	03435870286	V40000004	11/03/2019	42.392,09	13/03/2019	0032057/19	9456	04/09/2019	3,71	12/05/2019	115	0	115
IMMUCOR ITALIA S.P.A.	09412650153	350_460_190	13/03/2019	1.220,00	14/03/2019	0032638/19	8170	26/07/2019	500,00	13/05/2019	74	0	74
IMMUCOR ITALIA S.P.A.	09412650153	01795	13/03/2019	1.220,00	14/03/2019	0032638/19	8170	26/07/2019	500,00	13/05/2019	74	0	74
IMMUCOR ITALIA S.P.A.	09412650153	350_460_190	13/03/2019	1.220,00	14/03/2019	0032638/19	8170	26/07/2019	500,00	13/05/2019	74	0	74
VIVISOL S.R.L.	02422300968	5019105406	28/02/2019	1.041,88	14/03/2019	0032644/19	9514	05/09/2019	854,00	13/05/2019	115	0	115

905

906

Ragione Sociale Form	Partita Iva Form	Numero Doc	Data Doc	Importo registrazione	Data Prot	Numexp Prot	Numero mandato	Data trasmissione pagamento	Importo scadenza	Data Scadenza	gg netti	gg Blocco	gg totali
DOTT.ROLANDO COLLEVECCHIO & C.	01698520689	594	13/03/2019	18,76	14/03/2019	0032649/19	9539	06/09/2019	9,05	13/05/2019	116	0	116
DOTT.ROLANDO COLLEVECCHIO & C.	01698520689	592	13/03/2019	3.424,92	14/03/2019	0032818/19	9539	06/09/2019	1.651,69	13/05/2019	116	0	116
DOTT.ROLANDO COLLEVECCHIO & C.	01698520689	595	13/03/2019	36,09	14/03/2019	0032806/19	9539	06/09/2019	17,40	13/05/2019	116	0	116
LUCANE PHARMA SA		IN190204	28/02/2019	770,00	11/03/2019	0030924	7709	16/07/2019	676,88	10/05/2019	67	0	67
DOTT.ROLANDO COLLEVECCHIO & C.	01698520689	596	13/03/2019	20,80	17/03/2019	0033507/19	9539	06/09/2019	10,03	16/05/2019	113	0	113
VILLA SERENA DR.L.PETRUZZI S.R	01220790685	VA-95	12/03/2019	261.954,89	16/03/2019	0033430/19	9879	12/09/2019	23.138,86	15/05/2019	120	0	120
VILLA SERENA DR.L.PETRUZZI S.R	01220790685	VA-95	12/03/2019	261.954,89	16/03/2019	0033430/19	9879	12/09/2019	15.337,06	15/05/2019	120	0	120
VILLA SERENA DR.L.PETRUZZI S.R	01220790685	VA-95	12/03/2019	261.954,89	16/03/2019	0033430/19	9879	12/09/2019	1.092,33	15/05/2019	120	0	120
CENTRO FISIOCINESITERAPICO DE	01103910681	5/E	09/03/2019	21.682,40	15/03/2019	0033216/19	10623	25/09/2019	2.893,18	14/05/2019	134	0	134
CENTRO FISIOCINESITERAPICO DE	01103910681	5/E	09/03/2019	21.682,40	15/03/2019	0033216/19	10623	25/09/2019	493,99	14/05/2019	134	0	134
CENTRO FISIOCINESITERAPICO DE	01103910681	5/E	09/03/2019	21.682,40	15/03/2019	0033216/19	10623	25/09/2019	45,65	14/05/2019	134	0	134
VIVISOL S.R.L.	02422300968	5019105402	28/02/2019	264,58	15/03/2019	0033231/19	9514	05/09/2019	25,44	14/05/2019	114	0	114
VIVISOL S.R.L.	02422300968	5019105403	28/02/2019	220,48	15/03/2019	0033157/19	9514	05/09/2019	21,20	14/05/2019	114	0	114
VIVISOL S.R.L.	02422300968	5019105404	28/02/2019	74.150,40	15/03/2019	0033141/19	9514	05/09/2019	5.498,50	14/05/2019	114	0	114
VIVISOL S.R.L.	02422300968	5019800419	28/02/2019	2.835,39	15/03/2019	0033164/19	9514	05/09/2019	2.835,39	14/05/2019	114	0	114
VIVISOL S.R.L.	02422300968	5019800420	28/02/2019	549,63	15/03/2019	0033160/19	9514	05/09/2019	549,63	14/05/2019	114	0	114
VIVISOL S.R.L.	02422300968	5019800421	28/02/2019	9.716,48	15/03/2019	0033226/19	9514	05/09/2019	9.716,48	14/05/2019	114	0	114
VIVISOL S.R.L.	02422300968	5019800423	28/02/2019	5.978,31	15/03/2019	0033159/19	9514	05/09/2019	5.978,31	14/05/2019	114	0	114
BECTON DICKINSON ITALIA S.P.A.	00803890151	192012839	12/03/2019	238,82	17/03/2019	0033536/19	8470	01/08/2019	195,75	16/05/2019	77	0	77
STAGO ITALIA SRL	11467381007	190000613	12/03/2019	11.517,74	16/03/2019	0033330/19	8577	02/08/2019	9.440,77	15/05/2019	79	0	79
SYNERGO SRL CASA DI CURA PIER	00062520689	26/1	14/03/2019	99.578,42	18/03/2019	0034139/19	9491	05/09/2019	19.825,23	17/05/2019	111	0	111
SYNERGO SRL CASA DI CURA PIER	00062520689	27/1	14/03/2019	788.602,30	18/03/2019	0034150/19	9491	05/09/2019	157.004,14	17/05/2019	111	0	111
SYNERGO SRL CASA DI CURA PIER	00062520689	28/1	14/03/2019	307.235,52	18/03/2019	0034149/19	9491	05/09/2019	61.168,03	17/05/2019	111	0	111
SYNERGO SRL CASA DI CURA PIER	00062520689	29/1	14/03/2019	528.856,48	18/03/2019	0034126/19	9491	05/09/2019	105.290,91	17/05/2019	111	0	111

Ragione Sociale Forn	Partita Iva Forn	Numero Doc	Data Doc	Importo registrazione	Data Prot	Numero Prot	Numero mandato	Data trasmissione pagamento	Importo scadenza	Data Scadenza	gg netti	gg Blocco	gg totali
ALLERGAN S.P.A.	00890231004	7140541937	15/03/2019	46,42	18/03/2019	0034145/19	9059	26/08/2019	42,20	17/05/2019	101	0	101
SEDA S.P.A.	01681100150	VP 001395	08/03/2019	3.904,00	15/03/2019	0033227/19	8572	02/08/2019	3.200,00	14/05/2019	80	0	80
EG S.P.A.	12432150154	6000027370	14/03/2019	98,65	16/03/2019	0033345/19	8469	01/08/2019	89,68	15/05/2019	78	0	78
BOEHRINGER INGELHEIM ITALIA S.	00421210485	5028008487	15/03/2019	33,24	18/03/2019	0034111/19	10490	23/09/2019	30,22	17/05/2019	129	0	129
SYNERGO SRL CASA DI CURA PIER	00062520689	25/1	14/03/2019	1.014.763,97	19/03/2019	0034603/19	9491	05/09/2019	202.031,04	18/05/2019	110	0	110
SYNERGO SRL CASA DI CURA PIER	00062520689	23/1	09/03/2019	361.560,22	19/03/2019	0034605/19	9491	05/09/2019	5.837,89	18/05/2019	110	0	110
SYNERGO SRL CASA DI CURA PIER	00062520689	23/1	09/03/2019	361.560,22	19/03/2019	0034605/19	9491	05/09/2019	36.708,54	18/05/2019	110	0	110
SYNERGO SRL CASA DI CURA PIER	00062520689	23/1	09/03/2019	361.560,22	19/03/2019	0034605/19	9491	05/09/2019	29.437,19	18/05/2019	110	0	110
VILLA SERENA DR.L.PETRUZZI S.R	01220790685	VA-99	15/03/2019	244.543,28	19/03/2019	0034611/19	9341	03/09/2019	241.189,46	18/05/2019	108	0	108
ASL 1 AVEZZANO-SULMONA-L'AQUIL	01792410662	A/2019/440	15/03/2019	150.752,00	20/03/2019	0035094/19	8153	26/07/2019	150.752,00	19/05/2019	68	0	68
ASL 1 AVEZZANO-SULMONA-L'AQUIL	01792410662	A/2019/441	15/03/2019	140.052,00	20/03/2019	0035108/19	8153	26/07/2019	140.052,00	19/05/2019	68	0	68
SYNERGO SRL CASA DI CURA PIER	00062520689	24/1	11/03/2019	194.802,52	19/03/2019	0034833/19	9878	12/09/2019	25.605,84	18/05/2019	117	0	117
SYNERGO SRL CASA DI CURA PIER	00062520689	24/1	11/03/2019	194.802,52	19/03/2019	0034833/19	9878	12/09/2019	9.252,45	18/05/2019	117	0	117
SYNERGO SRL CASA DI CURA PIER	00062520689	24/1	11/03/2019	194.802,52	19/03/2019	0034833/19	9878	12/09/2019	690,46	18/05/2019	117	0	117
VILLA SERENA DR.L.PETRUZZI S.R	01220790685	VA-100	15/03/2019	43.154,70	20/03/2019	0035106/19	9341	03/09/2019	43.154,70	19/05/2019	107	0	107
VILLA SERENA DR.L.PETRUZZI S.R	01220790685	VA-98	15/03/2019	463.609,36	19/03/2019	0034825/19	9341	03/09/2019	217.153,21	18/05/2019	108	0	108
VILLA SERENA DR.L.PETRUZZI S.R	01220790685	VA-98	15/03/2019	463.609,36	19/03/2019	0034825/19	9341	03/09/2019	246.456,15	18/05/2019	108	0	108
UNIMEDICAL BIO.TECH SRL C.S.U.	11249740017	77/PA	28/02/2019	3.257,28	15/03/2019	0033259/19	8692	07/08/2019	3.132,00	14/05/2019	85	0	85
DIAPERUM ITALIA SRL	02243300361	190315	28/02/2019	49.193,62	19/03/2019	0034628/19	9554	06/09/2019	49.193,62	18/05/2019	111	0	111
BIOH FILTRAZIONE SRL		286-PA	28/02/2019	6.808,70	20/03/2019	0035123/19	9809	12/09/2019	5.580,90	19/05/2019	116	0	116
BIOH FILTRAZIONE SRL		287-PA	28/02/2019	785,62	18/03/2019	0034094/19	9809	12/09/2019	643,95	17/05/2019	118	0	118
FONDAZIONE MONZA E BRIANZA PER	06252940967	19F1000083	18/03/2019	1.172,24	21/03/2019	0035723/19	9767	11/09/2019	1.172,24	20/05/2019	114	0	114
A.DE MORI SPA	10220860158	0003312	15/03/2019	643,51	21/03/2019	0035883/19	8481	01/08/2019	527,47	20/05/2019	73	0	73
CARL ZEISS S.P.A.	00721920155	5840168405	19/03/2019	7.808,00	21/03/2019	0036008/19	9815	12/09/2019	6.400,00	20/05/2019	115	0	115
INSTRUMENTATION LABORATORY SPA	02368591208	8100114593	18/03/2019	247,05	21/03/2019	0035894/19	8465	01/08/2019	202,50	20/05/2019	73	0	73
LEMATRE VASCULAR SRL	09693591001	1190734	19/03/2019	374,40	21/03/2019	0035927/19	8265	29/07/2019	360,00	20/05/2019	70	0	70
SEDA S.P.A.	01681100150	VP 001610	15/03/2019	151,58	21/03/2019	0035984/19	8572	02/08/2019	145,75	20/05/2019	74	0	74

907

308

Ragione Sociale Forn	Partita Iva Forn	Numero Doc	Data Doc	Importo registrazione	Data Prot	Numero Prot.	Numero mandato	Data trasmissione pagamento	Importo scadenza	Data Scadenza	gg netti	gg Blocco	gg totali
SMITH & NEPHEW S.R.L.	00953780962	931453509	20/03/2019	74,47	22/03/2019	0036633/19	9854	12/09/2019	67,70	21/05/2019	114	0	114
BOEHRINGER INGELHEIM ITALIA S.	00421210485	5028009168	21/03/2019	398,90	22/03/2019	0036799/19	10490	23/09/2019	362,64	21/05/2019	125	0	125
BAYER S.P.A.	05849130157	8708052895	21/03/2019	217,64	22/03/2019	0036831/19	8477	01/08/2019	197,85	21/05/2019	72	0	72
BAYER S.P.A.	05849130157	8708052896	21/03/2019	49,50	22/03/2019	0036762/19	8477	01/08/2019	45,00	21/05/2019	72	0	72
FONDAZ. I.R.C.C.S. CA' GRANDA	04724150968	COEL 125	14/03/2019	182,54	22/03/2019	0036318/19	9425	04/09/2019	182,54	21/05/2019	106	0	106
FARMACIA DEL CUORE SAS	01844300689	23	19/03/2019	2.300,27	22/03/2019	0036690/19	8031	23/07/2019	458,28	21/05/2019	63	0	63
FARMACIA DEL CUORE SAS	01844300689	23	19/03/2019	2.300,27	22/03/2019	0036690/19	8031	23/07/2019	1.753,52	21/05/2019	63	0	63
BIOCOMMERCIALE S.R.L.	00549731206	1200/PA	21/03/2019	234,24	22/03/2019	0036472/19	10628	25/09/2019	40,00	21/05/2019	127	0	127
BIOCOMMERCIALE S.R.L.	00549731206	1200/PA	21/03/2019	234,24	22/03/2019	0036472/19	10628	25/09/2019	152,00	21/05/2019	127	0	127
MACO PHARMA ITALIA S.R.L.	11189050153	19500339	12/03/2019	1.098,00	22/03/2019	0036508/19	8159	26/07/2019	900,00	21/05/2019	66	0	66
SMITH & NEPHEW S.R.L.	00953780962	931453979	21/03/2019	899,03	22/03/2019	0036750/19	9854	12/09/2019	864,45	21/05/2019	114	0	114
SMITH & NEPHEW S.R.L.	00953780962	931453846	21/03/2019	1.372,87	22/03/2019	0036748/19	9854	12/09/2019	302,59	21/05/2019	114	0	114
SMITH & NEPHEW S.R.L.	00953780962	931453846	21/03/2019	1.372,87	22/03/2019	0036748/19	9854	12/09/2019	971,21	21/05/2019	114	0	114
LEMATRE VASCULAR SRL	09693591001	1190750	20/03/2019	374,40	22/03/2019	0036619/19	8265	29/07/2019	360,00	21/05/2019	69	0	69
S.O.M. SRL OFFICINE ORTOPEDIC	01208080661	FE/381	22/03/2019	483,70	27/03/2019	0038121/19	8381	30/07/2019	465,10	26/05/2019	65	0	65
FARMACIA DEL CUORE SAS	01844300689	24	20/03/2019	967,46	22/03/2019	0036390/19	8030	23/07/2019	793,00	21/05/2019	63	0	63
NEW TECH SRL	01009660422	900	21/03/2019	2.142,00	28/03/2019	0038829/19	8325	30/07/2019	1.800,00	27/05/2019	64	0	64
NEW TECH SRL	01009660422	1008	25/03/2019	4.514,00	28/03/2019	0038757/19	8325	30/07/2019	3.154,10	27/05/2019	64	0	64
NEW TECH SRL	01009660422	1015	25/03/2019	13.542,00	28/03/2019	0039029/19	8325	30/07/2019	9.462,30	27/05/2019	64	0	64
NORDIC PHARMA SRL	04516021005	485	15/03/2019	609,55	28/03/2019	0038837/19	8244	29/07/2019	554,14	27/05/2019	63	0	63
AFA SYSTEM	00813430709	VEL024	25/03/2019	42.548,05	28/03/2019	0038812/19	8497	01/08/2019	34.875,45	27/05/2019	66	0	66
DIATECH PHARMACOGENETICS SRL	02483840423	279/PA	28/03/2019	1.043,10	28/03/2019	0039419/19	9041	26/08/2019	855,00	27/05/2019	91	0	91
AZ.OSP.UNIV.DI BOLOGNA POLICL.	02553300373	1644/2	22/03/2019	4.485,30	28/03/2019	0038928/19	9424	04/09/2019	4.485,30	27/05/2019	100	0	100
ANTONIO PELLECCIA S.R.L.	01430720670	PA-000231/2019	29/03/2019	8.235,00	30/03/2019	0040302/19	8482	01/08/2019	6.750,00	29/05/2019	64	0	64
ANTONIO PELLECCIA S.R.L.	01430720670	PA-000234/2019	29/03/2019	2.912,00	30/03/2019	0040197/19	8482	01/08/2019	2.800,00	29/05/2019	64	0	64
ORMCO EUROPE BV	03890230968	390269359	01/03/2019	159,35	30/03/2019	0040237/19	9812	12/09/2019	153,20	29/05/2019	106	0	106
EUROIMMUN ITALIA S.R.L.	03680250283	5697	25/03/2019	1.921,50	01/04/2019	0040847/19	10529	23/09/2019	1.025,00	31/05/2019	115	0	115
EUROIMMUN ITALIA S.R.L.	03680250283	5697	25/03/2019	1.921,50	01/04/2019	0040847/19	10529	23/09/2019	550,00	31/05/2019	115	0	115
STRYKER ITALIA S.R.L.	06032681006	25543124	28/03/2019	761,28	30/03/2019	0040251/19	8740	19/08/2019	732,00	29/05/2019	82	0	82

Ragione Sociale Form	Partita Iva Form	Numerp Doc	Data Doc	importo registrazione	Data Prot	Numero Prot	Numero mandato	Data trasmissione pagamento	importo scadenza	Data Scadenza	gg netti	es Blocco	gg totali
SMITH & NEPHEW S.R.L.	00953780962	931458754	29/03/2019	878,40	02/04/2019	0041284/19	9787	11/09/2019	720,00	01/06/2019	102	0	102
SMITH & NEPHEW S.R.L.	00953780962	931458455	29/03/2019	878,40	02/04/2019	0041174/19	9787	11/09/2019	720,00	01/06/2019	102	0	102
SMITH & NEPHEW S.R.L.	00953780962	931458452	29/03/2019	878,40	02/04/2019	0041200/19	9787	11/09/2019	720,00	01/06/2019	102	0	102
SMITH & NEPHEW S.R.L.	00953780962	931458451	29/03/2019	878,40	02/04/2019	0041285/19	9787	11/09/2019	720,00	01/06/2019	102	0	102
IMMUCOR ITALIA S.P.A.	09412650153	350_460_190 02220	01/04/2019	626,59	02/04/2019	0041373/19	8466	01/08/2019	513,60	01/06/2019	61	0	61
RUSCITI IMMOBILIARE SAS DI VE	01583980683	4/2	01/04/2019	2.164,25	02/04/2019	0041565/19	9333	02/09/2019	2.162,25	01/06/2019	93	0	93
A.DE MORI SPA	10220860158	0004130	29/03/2019	15.860,00	03/04/2019	0042110/19	9786	11/09/2019	5.000,00	02/06/2019	101	0	101
A.DE MORI SPA	10220860158	0004130	29/03/2019	15.860,00	03/04/2019	0042110/19	9786	11/09/2019	8.000,00	02/06/2019	101	0	101
A.DE MORI SPA	10220860158	0004131	29/03/2019	1.220,01	03/04/2019	0042167/19	9786	11/09/2019	384,61	02/06/2019	101	0	101
A.DE MORI SPA	10220860158	0004131	29/03/2019	1.220,01	03/04/2019	0042167/19	9786	11/09/2019	615,39	02/06/2019	101	0	101
STRYKER ITALIA S.R.L.	06032681006	25543705	01/04/2019	228,80	04/04/2019	0042548/19	8740	19/08/2019	220,00	03/06/2019	77	0	77
VILLA SERENA DR.L.PETRUZZI S.R	01220790685	VA-132	02/04/2019	174.818,88	04/04/2019	0042592/19	10485	23/09/2019	20.065,62	03/06/2019	112	0	112
VILLA SERENA DR.L.PETRUZZI S.R	01220790685	VA-132	02/04/2019	174.818,88	04/04/2019	0042592/19	10485	23/09/2019	22.882,79	03/06/2019	112	0	112
VITALAIRE ITALIA SPA	02061610792	1920007247	31/03/2019	96,08	04/04/2019	0043017/19	9406	04/09/2019	83,14	03/06/2019	93	0	93
VITALAIRE ITALIA SPA	02061610792	1920007248	31/03/2019	538,88	04/04/2019	0042977/19	9406	04/09/2019	466,32	03/06/2019	93	0	93
VITALAIRE ITALIA SPA	02061610792	1920007251	31/03/2019	275,18	04/04/2019	0042994/19	9406	04/09/2019	238,15	03/06/2019	93	0	93
VITALAIRE ITALIA SPA	02061610792	1920007253	31/03/2019	412,36	04/04/2019	0043024/19	9406	04/09/2019	356,85	03/06/2019	93	0	93
VITALAIRE ITALIA SPA	02061610792	1920007316	31/03/2019	78,94	04/04/2019	0042974/19	9406	04/09/2019	68,30	03/06/2019	93	0	93
VITALAIRE ITALIA SPA	02061610792	1920007619	31/03/2019	3.815,03	04/04/2019	0042983/19	9406	04/09/2019	3.301,47	03/06/2019	93	0	93
VITALAIRE ITALIA SPA	02061610792	1920007810	31/03/2019	215,28	04/04/2019	0042980/19	9406	04/09/2019	186,30	03/06/2019	93	0	93
VITALAIRE ITALIA SPA	02061610792	1920006050	31/03/2019	6.739,20	05/04/2019	0043468/19	9195	28/08/2019	6.480,00	04/06/2019	85	0	85
VITALAIRE ITALIA SPA	02061610792	1920007246	31/03/2019	398,84	05/04/2019	0043476/19	9406	04/09/2019	345,15	04/06/2019	92	0	92
VITALAIRE ITALIA SPA	02061610792	1920007249	31/03/2019	139,46	05/04/2019	0043567/19	9406	04/09/2019	120,70	04/06/2019	92	0	92
VITALAIRE ITALIA SPA	02061610792	1920007811	31/03/2019	2.445,56	05/04/2019	0043478/19	9406	04/09/2019	2.116,35	04/06/2019	92	0	92
VITALAIRE ITALIA SPA	02061610792	1920007814	31/03/2019	419,33	05/04/2019	0043573/19	9406	04/09/2019	362,88	04/06/2019	92	0	92

gog

20

Ragione Sociale Forn	Partita Iva Forn	Numero Doc	Data Doc	importo registrazione	Data Prot	Numero Prot	Numero mandato	Data trasmissione pagamento	Importo scadenza	Data Scadenza	gg netti	gg Blocco	gg totali
		EI 20190000019 3	05/04/2019	9.534,00	06/04/2019	0043892/19	10484	23/09/2019	9.534,00	05/06/2019	110	0	110
AZIENDA OSPED.UNIVERSITARIA M	02175680483	19/309374	31/03/2019	509,60	08/04/2019	0044485/19	9197	28/08/2019	490,00	07/06/2019	82	0	82
LINDE MEDICALE S.R.L.	01550070617	19/309376	31/03/2019	509,60	08/04/2019	0044493/19	9197	28/08/2019	490,00	07/06/2019	82	0	82
LINDE MEDICALE S.R.L.	01550070617	25544092	02/04/2019	1.464,00	05/04/2019	0043707/19	8740	19/08/2019	1.200,00	04/06/2019	76	0	76
STRYKER ITALIA S.R.L.	06032681006	V4-937	29/03/2019	1.186,21	06/04/2019	0043855/19	9519	05/09/2019	972,30	05/06/2019	92	0	92
M.G. LORENZATTO S.R.L.	00458450012	330-PA	29/03/2019	785,62	05/04/2019	0043682/19	9809	12/09/2019	643,95	04/06/2019	100	0	100
BIOH FILTRAZIONE SRL		331-PA	29/03/2019	523,75	06/04/2019	0043891/19	9809	12/09/2019	429,30	05/06/2019	99	0	99
BIOH FILTRAZIONE SRL		332-PA	29/03/2019	6.808,70	06/04/2019	0043865/19	9809	12/09/2019	5.580,90	05/06/2019	99	0	99
BIOH FILTRAZIONE SRL													
FARMACIA PENNESE DR.PASQUALE	01134500683	19E	08/04/2019	1.052,36	09/04/2019	0045004/19	9804	12/09/2019	947,58	08/06/2019	95	0	95
ALTERNATIVA AL GRANO DI FUSELL	02601370691	5	08/04/2019	225,01	09/04/2019	0044877/19	9331	02/09/2019	204,55	08/06/2019	86	0	86
LINDE MEDICALE S.R.L.	01550070617	19/309377	31/03/2019	509,60	09/04/2019	0045037/19	9197	28/08/2019	490,00	08/06/2019	81	0	81
BECKMAN COULTER SRL	04185110154	2019019380	04/04/2019	305,00	09/04/2019	0044999/19	9402	04/09/2019	250,00	08/06/2019	88	0	88
BECKMAN COULTER SRL	04185110154	2019019383	04/04/2019	305,00	09/04/2019	0044909/19	9405	04/09/2019	250,00	08/06/2019	88	0	88
BECKMAN COULTER SRL	04185110154	2019019384	04/04/2019	305,00	09/04/2019	0044949/19	9405	04/09/2019	250,00	08/06/2019	88	0	88
BECKMAN COULTER SRL	04185110154	2019019385	04/04/2019	305,00	09/04/2019	0045032/19	9405	04/09/2019	250,00	08/06/2019	88	0	88
BECKMAN COULTER SRL	04185110154	2019019631	04/04/2019	101,66	09/04/2019	0044910/19	9403	04/09/2019	83,33	08/06/2019	88	0	88
BECKMAN COULTER SRL	04185110154	2019019634	04/04/2019	203,33	09/04/2019	0045000/19	9401	04/09/2019	166,66	08/06/2019	88	0	88
BECKMAN COULTER SRL	04185110154	2019019635	04/04/2019	203,33	09/04/2019	0045038/19	9401	04/09/2019	166,66	08/06/2019	88	0	88
BECKMAN COULTER SRL	04185110154	2019019636	04/04/2019	203,33	09/04/2019	0044954/19	9401	04/09/2019	166,66	08/06/2019	88	0	88
BECKMAN COULTER SRL	04185110154	2019019630	04/04/2019	101,66	09/04/2019	0044957/19	9403	04/09/2019	83,33	08/06/2019	88	0	88
STRYKER ITALIA S.R.L.	06032681006	25545143	05/04/2019	761,28	09/04/2019	0045265/19	8740	19/08/2019	732,00	08/06/2019	72	0	72
VIVISOL S.R.L.	02422300968	5019109830	31/03/2019	26.445,58	09/04/2019	0045223/19	9514	05/09/2019	25.428,44	08/06/2019	89	0	89
VIVISOL S.R.L.	02422300968	5019109831	31/03/2019	30.192,81	09/04/2019	0045278/19	9514	05/09/2019	29.031,55	08/06/2019	89	0	89
VIVISOL S.R.L.	02422300968	5019109834	31/03/2019	51.632,50	09/04/2019	0045270/19	9514	05/09/2019	49.646,63	08/06/2019	89	0	89
VIVISOL S.R.L.	02422300968	5019109835	31/03/2019	10.599,14	09/04/2019	0045275/19	9514	05/09/2019	10.191,48	08/06/2019	89	0	89
VIVISOL S.R.L.	02422300968	5019109837	31/03/2019	4.068,79	09/04/2019	0045273/19	9514	05/09/2019	3.912,30	08/06/2019	89	0	89

Ragione Sociale Forn	Partita Iva Forn	Numero Doc	Data Doc	importo registrazione	Data Prot.	Numero Prot.	Numero mandato	Data trasmissione pagamento	Importo scadenza	Data Scadenza	gg netti	gg Blocco	gg totali
VIVISOL S.R.L.	02422300968	5019109840	31/03/2019	2.935,30	09/04/2019	0045294/19	9514	05/09/2019	2.822,40	08/06/2019	89	0	89
VIVISOL S.R.L.	02422300968	5019109841	31/03/2019	1.141,92	09/04/2019	0045255/19	9514	05/09/2019	936,00	08/06/2019	89	0	89
VIVISOL S.R.L.	02422300968	5019109842	31/03/2019	176,38	09/04/2019	0045260/19	9514	05/09/2019	16,95	08/06/2019	89	0	89
VIVISOL S.R.L.	02422300968	5019109843	31/03/2019	733,82	09/04/2019	0045281/19	9514	05/09/2019	705,60	08/06/2019	89	0	89
VIVISOL S.R.L.	02422300968	5019109844	31/03/2019	285,48	09/04/2019	0045259/19	9514	05/09/2019	234,00	08/06/2019	89	0	89
VIVISOL S.R.L.	02422300968	5019109846	31/03/2019	733,82	09/04/2019	0045247/19	9514	05/09/2019	705,60	08/06/2019	89	0	89
VIVISOL S.R.L.	02422300968	5019109847	31/03/2019	733,82	09/04/2019	0045297/19	9514	05/09/2019	705,60	08/06/2019	89	0	89
VIVISOL S.R.L.	02422300968	5019109848	31/03/2019	1.467,65	09/04/2019	0045277/19	9514	05/09/2019	1.411,20	08/06/2019	89	0	89
VIVISOL S.R.L.	02422300968	5019109849	31/03/2019	264,58	09/04/2019	0045251/19	9514	05/09/2019	25,44	08/06/2019	89	0	89
VIVISOL S.R.L.	02422300968	5019109850	31/03/2019	2.935,30	09/04/2019	0045237/19	9514	05/09/2019	2.822,40	08/06/2019	89	0	89
VIVISOL S.R.L.	02422300968	5019109851	31/03/2019	1.467,65	09/04/2019	0045276/19	9514	05/09/2019	1.411,20	08/06/2019	89	0	89
VIVISOL S.R.L.	02422300968	5019109852	31/03/2019	27.401,13	09/04/2019	0045211/19	9514	05/09/2019	2.634,73	08/06/2019	89	0	89
VIVISOL S.R.L.	02422300968	5019109853	31/03/2019	50.011,29	09/04/2019	0045262/19	9514	05/09/2019	2.375,37	08/06/2019	89	0	89
VIVISOL S.R.L.	02422300968	5019109856	31/03/2019	733,82	09/04/2019	0045234/19	9514	05/09/2019	705,60	08/06/2019	89	0	89
VIVISOL S.R.L.	02422300968	5019109857	31/03/2019	733,82	09/04/2019	0045291/19	9514	05/09/2019	705,60	08/06/2019	89	0	89
VIVISOL S.R.L.	02422300968	5019109858	31/03/2019	1.153,51	09/04/2019	0045222/19	9514	05/09/2019	945,50	08/06/2019	89	0	89
VIVISOL S.R.L.	02422300968	5019800656	31/03/2019	86,93	09/04/2019	0045272/19	9514	05/09/2019	86,93	08/06/2019	89	0	89
VIVISOL S.R.L.	02422300968	5019800657	31/03/2019	10.673,38	09/04/2019	0045296/19	9514	05/09/2019	10.673,38	08/06/2019	89	0	89
VIVISOL S.R.L.	02422300968	5019800658	31/03/2019	7.411,41	09/04/2019	0045274/19	9514	05/09/2019	7.411,41	08/06/2019	89	0	89
VIVISOL S.R.L.	02422300968	5019800659	31/03/2019	1.411,29	09/04/2019	0045250/19	9514	05/09/2019	1.411,29	08/06/2019	89	0	89
VIVISOL S.R.L.	02422300968	5019800660	31/03/2019	4.954,48	09/04/2019	0045226/19	9514	05/09/2019	4.954,48	08/06/2019	89	0	89
VIVISOL S.R.L.	02422300968	5019800661	31/03/2019	2.244,64	09/04/2019	0045295/19	9514	05/09/2019	2.244,64	08/06/2019	89	0	89

91



312

Ragione Sociale Forn	Partita Iva Forn.	Numero Doc	Data Doc	Importo registrazione	Data Prot.	Numero Prot.	Numero mandato	Data trasmissione pagamento	Importo scadenza	Data Scadenza	gg netti	gg Blocco	gg totali
SEDA S.P.A.	01681100150	VP 002208	05/04/2019	148,06	09/04/2019	0045241/19	9407	04/09/2019	23,00	08/06/2019	88	0	88
SEDA S.P.A.	01681100150	VP 002208	05/04/2019	148,06	09/04/2019	0045241/19	9407	04/09/2019	98,36	08/06/2019	88	0	88
B. BRAUN MILANO S.P.A.	00674840152	5302011270	08/04/2019	47,13	10/04/2019	0045618/19	9924	13/09/2019	38,63	09/06/2019	96	0	96
BECKMAN COULTER SRL	04185110154	2019019379	04/04/2019	305,00	10/04/2019	0045602/19	9402	04/09/2019	250,00	09/06/2019	87	0	87
BECKMAN COULTER SRL	04185110154	2019019381	04/04/2019	305,00	10/04/2019	0045702/19	9402	04/09/2019	250,00	09/06/2019	87	0	87
BECKMAN COULTER SRL	04185110154	2019019382	04/04/2019	305,00	10/04/2019	0045619/19	9402	04/09/2019	250,00	09/06/2019	87	0	87
BECKMAN COULTER SRL	04185110154	2019019632	04/04/2019	101,66	10/04/2019	0045692/19	9403	04/09/2019	83,33	09/06/2019	87	0	87
VIVISOL S.R.L.	02422300968	5019109827	31/03/2019	1.372,80	10/04/2019	0045866/19	9196	28/08/2019	1.320,00	09/06/2019	80	0	80
BECKMAN COULTER SRL	04185110154	2019019633	04/04/2019	101,66	10/04/2019	0045623/19	9403	04/09/2019	83,33	09/06/2019	87	0	87
VIVISOL S.R.L.	02422300968	5019109828	31/03/2019	67.444,30	10/04/2019	0045896/19	9514	05/09/2019	64.850,29	09/06/2019	88	0	88
VIVISOL S.R.L.	02422300968	5019109829	31/03/2019	71.257,07	10/04/2019	0045954/19	9514	05/09/2019	68.516,41	09/06/2019	88	0	88
VIVISOL S.R.L.	02422300968	5019109832	31/03/2019	84.043,88	10/04/2019	0045865/19	9514	05/09/2019	80.811,42	09/06/2019	88	0	88
VIVISOL S.R.L.	02422300968	5019109833	31/03/2019	33.762,46	10/04/2019	0045864/19	9514	05/09/2019	32.463,90	09/06/2019	88	0	88
VIVISOL S.R.L.	02422300968	5019109836	31/03/2019	45.170,15	10/04/2019	0045875/19	9514	05/09/2019	43.432,84	09/06/2019	88	0	88
VIVISOL S.R.L.	02422300968	5019109838	31/03/2019	1.467,65	10/04/2019	0045942/19	9514	05/09/2019	1.411,20	09/06/2019	88	0	88
VIVISOL S.R.L.	02422300968	5019109839	31/03/2019	44,10	10/04/2019	0045834/19	9514	05/09/2019	4,24	09/06/2019	88	0	88
VIVISOL S.R.L.	02422300968	5019109845	31/03/2019	733,82	10/04/2019	0045846/19	9514	05/09/2019	705,60	09/06/2019	88	0	88
VIVISOL S.R.L.	02422300968	5019109855	31/03/2019	733,82	10/04/2019	0045958/19	9514	05/09/2019	705,60	09/06/2019	88	0	88
VIVISOL S.R.L.	02422300968	5019109859	31/03/2019	733,82	10/04/2019	0045906/19	9514	05/09/2019	705,60	09/06/2019	88	0	88
VIVISOL S.R.L.	02422300968	5019800655	31/03/2019	3.034,87	10/04/2019	0045917/19	9514	05/09/2019	3.034,87	09/06/2019	88	0	88
AZIENDA OSPEDALIERA DI PADOVA	00349040287	EP401	09/04/2019	679,80	10/04/2019	0045863/19	9423	04/09/2019	679,80	09/06/2019	87	0	87
CLINITEST S.R.L.	00288050685	FATTPA 3_19	10/04/2019	4.516,34	11/04/2019	0046436/19	9459	04/09/2019	4.516,34	10/06/2019	86	0	86
VILLA SERENA DR.L.PETRUZZI S.R	01220790685	VA-141	10/04/2019	270.939,51	11/04/2019	0046445/19	9879	12/09/2019	11.659,86	10/06/2019	94	0	94
VILLA SERENA DR.L.PETRUZZI S.R	01220790685	VA-141	10/04/2019	270.939,51	11/04/2019	0046445/19	9879	12/09/2019	35.624,92	10/06/2019	94	0	94

Regione Sociale Form	Partita Iva Form	Numero Doc	Data Doc	Importo registrazione	Data Prot	Numero Prot	Numero mandato	Data trasmissione pagamento	Importo scadenza	Data Scadenza	gg netti	gg Blocco	gg totali
VILLA SERENA DR.L.PETRUZZI S.R	01220790685	VA-141	10/04/2019	270.939,51	11/04/2019	0046445/19	9879	12/09/2019	1.516,71	10/06/2019	94	0	94
I.R.S. L'AURORA COOPERATIVA SO	00474850419	37 / 05	31/01/2019	2.669,10	11/04/2019	0046671/19	9477	05/09/2019	2.542,00	10/06/2019	87	0	87
LIFECARE S.R.L.	03435870286	V40000011	11/04/2019	41.272,58	13/04/2019	0047334/19	9456	04/09/2019	1.527,18	12/06/2019	84	0	84
LIFECARE S.R.L.	03435870286	V40000011	11/04/2019	41.272,58	13/04/2019	0047334/19	9456	04/09/2019	393,81	12/06/2019	84	0	84
LIFECARE S.R.L.	03435870286	V40000011	11/04/2019	41.272,58	13/04/2019	0047334/19	9456	04/09/2019	30,30	12/06/2019	84	0	84
STRYKER ITALIA S.R.L.	06032681006	25546642	12/04/2019	2.730,00	16/04/2019	0048206/19	8740	19/08/2019	2.625,00	15/06/2019	65	0	65
STRYKER ITALIA S.R.L.	06032681006	25546644	12/04/2019	988,20	16/04/2019	0048266/19	8740	19/08/2019	810,00	15/06/2019	65	0	65
STRYKER ITALIA S.R.L.	06032681006	25546659	12/04/2019	1.894,26	16/04/2019	0048207/19	8740	19/08/2019	1.821,40	15/06/2019	65	0	65
DIAPERUM ITALIA SRL	02243300361	190538	31/03/2019	51.693,49	16/04/2019	0048292/19	9554	06/09/2019	51.693,49	15/06/2019	83	0	83
IN.CAS SRL	02047160300	380	12/04/2019	1.982,50	16/04/2019	0048495/19	10531	23/09/2019	375,00	15/06/2019	100	0	100
IN.CAS SRL	02047160300	380	12/04/2019	1.982,50	16/04/2019	0048495/19	10531	23/09/2019	1.250,00	15/06/2019	100	0	100
PFIZER ITALIA SRL	01781570591	9780197247	15/04/2019	1.201,20	17/04/2019	0049005/19	10382	19/09/2019	1.092,00	16/06/2019	95	0	95
SYNERGO SRL CASA DI CURA PIER	00062520689	31/1	09/04/2019	403.984,81	16/04/2019	0048295/19	9491	05/09/2019	7.659,86	15/06/2019	82	0	82
SYNERGO SRL CASA DI CURA PIER	00062520689	31/1	09/04/2019	403.984,81	16/04/2019	0048295/19	9491	05/09/2019	45.721,70	15/06/2019	82	0	82
SYNERGO SRL CASA DI CURA PIER	00062520689	31/1	09/04/2019	403.984,81	16/04/2019	0048295/19	9491	05/09/2019	38.504,06	15/06/2019	82	0	82
VILLA SERENA DR.L.PETRUZZI S.R	01220790685	VA-145	12/04/2019	2.672.689,78	16/04/2019	0048227/19	9340	03/09/2019	46.062,68	15/06/2019	80	0	80
VILLA SERENA DR.L.PETRUZZI S.R	01220790685	VA-146	12/04/2019	471.651,14	16/04/2019	0048431/19	9341	03/09/2019	235.819,29	15/06/2019	80	0	80
VILLA SERENA DR.L.PETRUZZI S.R	01220790685	VA-146	12/04/2019	471.651,14	16/04/2019	0048431/19	9341	03/09/2019	235.831,85	15/06/2019	80	0	80
VILLA SERENA DR.L.PETRUZZI S.R	01220790685	VA-148	12/04/2019	38.362,53	16/04/2019	0048434/19	9341	03/09/2019	38.362,53	15/06/2019	80	0	80
SYNERGO SRL CASA DI CURA PIER	00062520689	35/1	15/04/2019	138.834,39	16/04/2019	0048298/19	9491	05/09/2019	31.577,63	15/06/2019	82	0	82
SYNERGO SRL CASA DI CURA PIER	00062520689	36/1	15/04/2019	894.563,15	16/04/2019	0048193/19	9491	05/09/2019	203.466,77	15/06/2019	82	0	82
SYNERGO SRL CASA DI CURA PIER	00062520689	37/1	15/04/2019	183.579,18	16/04/2019	0048269/19	9491	05/09/2019	41.754,75	15/06/2019	82	0	82
SYNERGO SRL CASA DI CURA PIER	00062520689	38/1	15/04/2019	553.835,54	16/04/2019	0048170/19	9491	05/09/2019	125.968,89	15/06/2019	82	0	82
VESTINA GAS S.R.L. CASELLA POS	01671550687	025551	08/04/2019	25,09	18/04/2019	0049773/19	8747	19/08/2019	22,33	17/06/2019	63	0	63
VESTINA GAS S.R.L. CASELLA POS	01671550687	025552	08/04/2019	5.316,63	18/04/2019	0049585/19	8747	19/08/2019	4.385,51	17/06/2019	63	0	63
VESTINA GAS S.R.L. CASELLA POS	01671550687	025553	08/04/2019	679,38	18/04/2019	0049647/19	8747	19/08/2019	584,48	17/06/2019	63	0	63
VESTINA GAS S.R.L. CASELLA POS	01671550687	025577	08/04/2019	1.292,87	18/04/2019	0049648/19	8747	19/08/2019	1.087,31	17/06/2019	63	0	63
AZ.OSP. UNIV. DI BOLOGNA POLICL.	02553300373	2241/2	15/04/2019	4.657,35	18/04/2019	0049775/19	9424	04/09/2019	4.657,35	17/06/2019	79	0	79
JOHNSON & JOHNSON MEDICAL SPA	08082461008	19076914	17/04/2019	3.118,32	18/04/2019	0050013/19	9017	22/08/2019	2.556,00	17/06/2019	66	0	66
A.DE MORI SPA	10220860158	0005383	19/04/2019	643,51	20/04/2019	0050737/19	10480	20/09/2019	527,47	19/06/2019	93	0	93

913

Regione Sociale Forn	Partita Iva Forn	Numero Doc	Data Doc	Importo registrazione	Data Prot.	Numero Prot.	Numero mandato	Data trasmissione pagamento	Importo scadenza	Data Scadenza	gg. netti	gg. totali
SERVITECH S.R.L.	02626520130	45/PA	18/04/2019	4.282,20	19/04/2019	0050338/19	9839	12/09/2019	3.510,00	18/06/2019	86	86
ASL 02 LANCIANO-VASTO-CHIETI	02307130696	FA/2019/231	12/04/2019	41,89	23/04/2019	0051180/19	9561	06/09/2019	41,89	22/06/2019	76	76
BIOH FILTRAZIONE SRL		19-PA	12/04/2019	24.400,00	23/04/2019	0051297/19	9809	12/09/2019	-20.000,00	22/06/2019	82	82
BIOH FILTRAZIONE SRL		22-PA	12/04/2019	24.400,00	23/04/2019	0051281/19	9809	12/09/2019	-20.000,00	22/06/2019	82	82
SYNERGO SRL CASA DI CURA PIER	00062520689	32/1	10/04/2019	193.991,51	17/04/2019	0049008/19	9878	12/09/2019	21.198,68	16/06/2019	88	88
SYNERGO SRL CASA DI CURA PIER	00062520689	32/1	10/04/2019	193.991,51	17/04/2019	0049008/19	9878	12/09/2019	14.269,27	16/06/2019	88	88
SYNERGO SRL CASA DI CURA PIER	00062520689	32/1	10/04/2019	193.991,51	17/04/2019	0049008/19	9878	12/09/2019	588,25	16/06/2019	88	88
SYNERGO SRL CASA DI CURA PIER	00062520689	34/1	15/04/2019	1.038.947,24	19/04/2019	0050609/19	9491	05/09/2019	236.306,67	18/06/2019	79	79
VILLA SERENA DR.L.PETRUZZI S.R	01220790685	VA-147	12/04/2019	217.387,64	19/04/2019	0050589/19	9341	03/09/2019	217.387,64	18/06/2019	77	77
CENTRO FIOCHINESITERAPICO DE	01103910681	6/E	13/04/2019	21.863,20	18/04/2019	0049735/19	10623	25/09/2019	3.007,93	17/06/2019	100	100
CENTRO FIOCHINESITERAPICO DE	01103910681	6/E	13/04/2019	21.863,20	18/04/2019	0049735/19	10623	25/09/2019	345,04	17/06/2019	100	100
CENTRO FIOCHINESITERAPICO DE	01103910681	6/E	13/04/2019	21.863,20	18/04/2019	0049735/19	10623	25/09/2019	79,86	17/06/2019	100	100
MAGGIOLI S.P.A	02066400405	0004501075	18/04/2019	4.200,00	24/04/2019	0051587/19	10483	23/09/2019	4.200,00	23/06/2019	92	92
BIOH FILTRAZIONE SRL		20-PA	12/04/2019	24.400,00	24/04/2019	0051600/19	9809	12/09/2019	-20.000,00	23/06/2019	81	81
BIOH FILTRAZIONE SRL		21-PA	12/04/2019	24.400,00	24/04/2019	0051538/19	9809	12/09/2019	-20.000,00	23/06/2019	81	81
BIOH FILTRAZIONE SRL		23-PA	12/04/2019	24.400,00	24/04/2019	0051607/19	9809	12/09/2019	-20.000,00	23/06/2019	81	81
DOTT.ROLANDO COLLEVECCIO & C.	01698520689	806.2019	04/04/2019	3.038,05	17/04/2019	0049192/19	9539	06/09/2019	1.632,27	16/06/2019	82	82
DOTT.ROLANDO COLLEVECCIO & C.	01698520689	807.2019	04/04/2019	46,79	17/04/2019	0049180/19	9539	06/09/2019	25,14	16/06/2019	82	82
DOTT.ROLANDO COLLEVECCIO & C.	01698520689	808.2019	04/04/2019	57,25	17/04/2019	0049188/19	9539	06/09/2019	30,76	16/06/2019	82	82
FONDAZIONE MONZA E BRIANZA PER	06252940967	19FI000105	24/04/2019	1.172,24	25/04/2019	0051874/19	9767	11/09/2019	1.172,24	24/06/2019	79	79
ELI LILLY ITALIA SPA	00426150488	0000115486	24/04/2019	2.575,87	29/04/2019	0052889/19	9949	13/09/2019	2.341,70	28/06/2019	77	77
ESTOR S.P.A.	12693140159	11010/A	19/04/2019	5.790,72	01/05/2019	0053541/19	9948	13/09/2019	5.568,00	30/06/2019	75	75
VYCON ITALIA SRL	02173550282	5458	30/04/2019	732,00	01/05/2019	0053516/19	9843	12/09/2019	600,00	30/06/2019	74	74
CEIS CENTRO SOLIDARIETA'	03228620369	1211 E	02/05/2019	2.208,47	02/05/2019	0054136/19	9483	05/09/2019	2.103,30	01/07/2019	66	66
VILLA SERENA DR.L.PETRUZZI S.R	01220790685	VA-174	03/05/2019	169.626,24	04/05/2019	0054979/19	10485	23/09/2019	17.240,52	03/07/2019	82	82
VILLA SERENA DR.L.PETRUZZI S.R	01220790685	VA-174	03/05/2019	169.626,24	04/05/2019	0054979/19	10485	23/09/2019	20.515,25	03/07/2019	82	82
CLINTEST S.R.L.	00288050685	FATTPA 4_19	03/05/2019	4.377,53	04/05/2019	0054962/19	9459	04/09/2019	3.637,26	03/07/2019	63	63
CLINTEST S.R.L.	00288050685	FATTPA 4_19	03/05/2019	4.377,53	04/05/2019	0054962/19	9459	04/09/2019	18,52	03/07/2019	63	63

Ragione Sociale Forn	Partita Iva Forn	Numero Doc	Data Doc	Importo registrazione	Data Prot	Numero Prot	Numero mandato	Data trasmissione pagamento	Importo scadenza	Data Scadenza	gg netti	gg Blocco	gg totali
CENTRO FISIOCINESITERAPICO DE	01103910681	7/E	02/05/2019	21.986,03	04/05/2019	0054903/19	10623	25/09/2019	3.099,67	03/07/2019	84	0	84
CENTRO FISIOCINESITERAPICO DE	01103910681	7/E	02/05/2019	21.986,03	04/05/2019	0054903/19	10623	25/09/2019	333,15	03/07/2019	84	0	84
CELLINI GRAZIANO SAS	02452460690	03/PA.8/2019	30/04/2019	41,48	03/05/2019	0054669/19	9547	06/09/2019	34,00	02/07/2019	66	0	66
LAERDAL ITALIA S.R.L.	02027571203	19VPPA-001	30/04/2019	16.704,02	04/05/2019	0054880/19	9856	12/09/2019	13.691,82	03/07/2019	71	0	71
PIEMME SPA CONCESSIONARIA DI P	05122191009	VE001031201	30/04/2019	228,14	04/05/2019	0055032/19	9855	12/09/2019	7,00	03/07/2019	71	0	71
PIEMME SPA CONCESSIONARIA DI P	05122191009	VE001127201	30/04/2019	228,14	04/05/2019	0055080/19	9855	12/09/2019	7,00	03/07/2019	71	0	71
PIEMME SPA CONCESSIONARIA DI P	05122191009	VE001128201	30/04/2019	130,54	05/05/2019	0055136/19	9855	12/09/2019	7,00	04/07/2019	70	0	70
ASS. DIANOVA ONLUS (EX LE PATR	01824880023	54A	30/04/2019	2.055,00	03/05/2019	0054588/19	9487	05/09/2019	2.055,00	02/07/2019	65	0	65
ASS. DIANOVA ONLUS (EX LE PATR	01824880023	69C	30/04/2019	85,45	03/05/2019	0054576/19	9487	05/09/2019	85,45	02/07/2019	65	0	65
ASS. DIANOVA ONLUS (EX LE PATR	01824880023	71C	30/04/2019	2.563,50	03/05/2019	0054595/19	9487	05/09/2019	2.563,50	02/07/2019	65	0	65
ASS. DIANOVA ONLUS (EX LE PATR	01824880023	75C	30/04/2019	2.563,50	04/05/2019	0054883/19	9487	05/09/2019	2.563,50	03/07/2019	64	0	64
CEIS CENTRO SOLIDARIETA'	03228620369	1232 E	02/05/2019	1.872,02	04/05/2019	0054896/19	9483	05/09/2019	1.782,88	03/07/2019	64	0	64
CEIS CENTRO SOLIDARIETA'	03228620369	1233 E	02/05/2019	3.510,05	04/05/2019	0054810/19	9483	05/09/2019	3.342,90	03/07/2019	64	0	64
CEIS CENTRO SOLIDARIETA'	03228620369	1234 E	02/05/2019	3.510,05	04/05/2019	0054800/19	9483	05/09/2019	3.342,90	03/07/2019	64	0	64
CEIS CENTRO SOLIDARIETA'	03228620369	1252 E	02/05/2019	2.277,45	03/05/2019	0054534/19	9483	05/09/2019	2.169,00	02/07/2019	65	0	65
CEIS CENTRO SOLIDARIETA'	03228620369	1261 E	02/05/2019	2.545,20	03/05/2019	0054494/19	9483	05/09/2019	2.424,00	02/07/2019	65	0	65
COMUNITA' PAPA GIOVANNI XXIII	01970680409	896/7	30/04/2019	6.780,69	04/05/2019	0054866/19	9479	05/09/2019	6.457,80	03/07/2019	64	0	64
COMUNITA' PAPA GIOVANNI XXIII	01970680409	897/7	30/04/2019	6.049,58	05/05/2019	0055104/19	9479	05/09/2019	5.761,50	04/07/2019	63	0	63
I.R.S. L'AURORA COOPERATIVA SO	00474850419	102 / 05	28/02/2019	2.410,80	03/05/2019	0054649/19	9477	05/09/2019	2.296,00	02/07/2019	65	0	65
IL SORRISO COOPERATIVA SOCIALE	00611131202	216	30/04/2019	2.277,45	04/05/2019	0055005/19	9476	05/09/2019	2.169,00	03/07/2019	64	0	64
IL SORRISO COOPERATIVA SOCIALE	00611131202	224	30/04/2019	2.227,28	03/05/2019	0054560/19	9476	05/09/2019	2.121,22	02/07/2019	65	0	65
ASS. DIANOVA ONLUS (EX LE PATR	01824880023	48A	30/04/2019	1.499,30	04/05/2019	0054963/19	9487	05/09/2019	1.499,30	03/07/2019	64	0	64
FARMACIA FERRANTE D SSA BRUNEL	01534500689	7/E	04/05/2019	751,64	05/05/2019	0055135/19	9764	11/09/2019	616,10	04/07/2019	69	0	69
BIOH FILTRAZIONE SRL		468-PA	24/04/2019	523,75	06/05/2019	0055755/19	9809	12/09/2019	429,30	05/07/2019	69	0	69
RUSCITI IMMOBILIARE SAS DI VE	01583980683	5/2	02/05/2019	2.164,25	03/05/2019	0054694/19	9333	02/09/2019	2.162,25	02/07/2019	62	0	62

915

816

Ragione Sociale Forn	Partita Iva Forn	Numero Doc	Data Doc	Importo registrazione	Data Prof.	Numero Prof.	Numero mandato	Data trasmissione pagamento	Importo scadenza	Data Scadenza	gg netti	gg Blocco	gg totali
BOEHRINGER INGELHEIM ITALIA S.	00421210485	5028013729	06/05/2019	664,84	07/05/2019	0056118/19	10490	23/09/2019	604,40	06/07/2019	79	0	79
BIOH FILTRAZIONE SRL		180-PA	28/02/2019	523,75	07/05/2019	0056196/19	9809	12/09/2019	429,30	06/07/2019	68	0	68
BIOH FILTRAZIONE SRL		466-PA	24/04/2019	6.808,70	07/05/2019	0056073/19	9809	12/09/2019	5.580,90	06/07/2019	68	0	68
BIOH FILTRAZIONE SRL		467-PA	24/04/2019	785,62	07/05/2019	0056157/19	9809	12/09/2019	643,95	06/07/2019	68	0	68
FRESENIUS MEDICAL CARE ITALIA	00931170195	2110452205	07/05/2019	5.010,93	09/05/2019	0057675/19	9673	10/09/2019	4.818,20	08/07/2019	64	0	64
SOOFT ITALIA S.P.A	01624020440	5670/00	07/05/2019	119,90	09/05/2019	0057664/19	10371	19/09/2019	109,00	08/07/2019	73	0	73
AMGEN S.R.L.	10051170156	0931695935	10/05/2019	2.184,53	10/05/2019	0058478/19	10518	23/09/2019	1.886,20	09/07/2019	76	0	76
VIVISOL S.R.L.	02422300968	5019117309	30/04/2019	1.837,32	11/05/2019	0058743/19	9848	12/09/2019	1.506,00	10/07/2019	64	0	64
MEDISERV TECHNOLOGIES ITALIA S	08120700011	216 M	08/05/2019	6.426,96	10/05/2019	0058457/19	10154	17/09/2019	5.268,00	09/07/2019	70	0	70
S.I.F.I. SPA	00122890874	0240001832	07/05/2019	115,50	10/05/2019	0058461/19	10363	19/09/2019	32,73	09/07/2019	72	0	72
IN.CAS SRL	02047160300	438	06/05/2019	3.965,00	14/05/2019	0059907/19	10531	23/09/2019	750,00	13/07/2019	72	0	72
IN.CAS SRL	02047160300	438	06/05/2019	3.965,00	14/05/2019	0059907/19	10531	23/09/2019	2.500,00	13/07/2019	72	0	72
FARMAFACTORING S.P.A.	07960110158	518F047775	20/11/2018	919,15	24/11/2018	0094549/18	8696	07/08/2019	253,80	23/01/2019	9	187	196
CE.I.S.CENTRO DI SOLIDARIETA-S	90005460564	104/2019	02/05/2019	4.034,40	07/05/2019	0055977/19	9469	05/09/2019	4.034,40	06/07/2019	61	0	61
FARMAFACTORING S.P.A.	07960110158	903660	08/03/2019	109,80	13/03/2019	0032121/19	7852	18/07/2019	90,00	12/05/2019	67	0	67
FARMAFACTORING S.P.A.	07960110158	00000010000	21/03/2019	26.699,20	25/03/2019	0037421/19	8513	01/08/2019	24.272,00	24/05/2019	69	0	69
FARMAFACTORING S.P.A.	07960110158	00000010000	22/03/2019	33.903,87	27/03/2019	0038270/19	8513	01/08/2019	30.821,70	26/05/2019	67	0	67
FARMAFACTORING S.P.A.	07960110158	00000010000	25/03/2019	2.633,40	28/03/2019	0038740/19	8513	01/08/2019	2.394,00	27/05/2019	66	0	66
FARMAFACTORING S.P.A.	07960110158	00000010000	27/03/2019	27,72	28/03/2019	0039479/19	8513	01/08/2019	25,20	27/05/2019	66	0	66
FARMAFACTORING S.P.A.	07960110158	00000010000	25/03/2019	5.170,00	28/03/2019	0039014/19	8513	01/08/2019	4.700,00	27/05/2019	66	0	66
FARMAFACTORING S.P.A.	07960110158	37877	11/07/2018	411,00	30/03/2019	0040133/19	8513	01/08/2019	373,64	29/05/2019	64	0	64
FARMAFACTORING S.P.A.	07960110158	518F008552	05/03/2018	2.176,48	12/03/2018	0018054/18	7844	18/07/2019	892,00	11/05/2018	433	0	433
FARMAFACTORING S.P.A.	07960110158	AR12-19-237	17/01/2019	727,33	25/01/2019	0009658/19	7821	18/07/2019	699,36	26/03/2019	114	0	114
BANCA IFIS SPA	02992620274	0501156	31/01/2019	554,84	08/02/2019	0016477/19	7864	19/07/2019	533,50	09/04/2019	101	0	101
BANCA IFIS SPA	02992620274	0501157	31/01/2019	514,80	08/02/2019	0016572/19	7864	19/07/2019	495,00	09/04/2019	101	0	101
BANCA IFIS SPA	02992620274	0501163	31/01/2019	366,16	08/02/2019	0016703/19	7864	19/07/2019	11,25	09/04/2019	101	0	101
BANCA IFIS SPA	02992620274	0501163	31/01/2019	366,16	08/02/2019	0016703/19	7864	19/07/2019	340,83	09/04/2019	101	0	101
BANCA IFIS SPA	02992620274	0501492	31/01/2019	1.646,56	08/02/2019	0016750/19	7864	19/07/2019	1.583,23	09/04/2019	101	0	101
BANCA IFIS SPA	02992620274	0501528	31/01/2019	2.675,30	08/02/2019	0016727/19	7864	19/07/2019	2.572,40	09/04/2019	101	0	101

Ragione Sociale Form	Partita Iva Form	Numero Doc	Data Doc	Importo registrazione	Data Prof.	Numero Prof.	Numero mandato	Data trasmissione pagamento	Importo scadenza	Data Scadenza	gg. netti	gg. Blocco	gg. totali
BANCA IFIS SPA	02992620274	0501527	31/01/2019	521,46	08/02/2019	0016739/19	7864	19/07/2019	501,40	09/04/2019	101	0	101
BANCA IFIS SPA	02992620274	0501588	31/01/2019	2.897,94	08/02/2019	0016726/19	7864	19/07/2019	2.786,48	09/04/2019	101	0	101
BANCA IFIS SPA	02992620274	0501594	31/01/2019	987,94	08/02/2019	0016675/19	7864	19/07/2019	949,94	09/04/2019	101	0	101
BANCA IFIS SPA	02992620274	0501595	31/01/2019	3.688,28	08/02/2019	0016676/19	7864	19/07/2019	3.546,42	09/04/2019	101	0	101
BANCA IFIS SPA	02992620274	0501600	31/01/2019	3.293,11	08/02/2019	0016690/19	7864	19/07/2019	3.166,45	09/04/2019	101	0	101
BANCA IFIS SPA	02992620274	0501601	31/01/2019	4.283,05	08/02/2019	0016746/19	7864	19/07/2019	4.116,39	09/04/2019	101	0	101
BANCA IFIS SPA	02992620274	0501679	31/01/2019	1.405,66	08/02/2019	0016749/19	7864	19/07/2019	1.351,60	09/04/2019	101	0	101
BANCA IFIS SPA	02992620274	0501678	31/01/2019	680,16	08/02/2019	0016751/19	7864	19/07/2019	654,00	09/04/2019	101	0	101
BANCA IFIS SPA	02992620274	0501677	31/01/2019	2.832,08	08/02/2019	0016697/19	7864	19/07/2019	2.723,15	09/04/2019	101	0	101
BANCA IFIS SPA	02992620274	0501671	31/01/2019	3.951,73	08/02/2019	0016754/19	7864	19/07/2019	3.799,74	09/04/2019	101	0	101
BANCA IFIS SPA	02992620274	0501622	31/01/2019	1.178,94	08/02/2019	0016731/19	7864	19/07/2019	1.133,60	09/04/2019	101	0	101
BANCA IFIS SPA	02992620274	0501621	31/01/2019	1.360,32	08/02/2019	0016737/19	7864	19/07/2019	1.308,00	09/04/2019	101	0	101
BANCA IFIS SPA	02992620274	0501618	31/01/2019	2.221,86	08/02/2019	0016734/19	7864	19/07/2019	2.136,40	09/04/2019	101	0	101
BANCA IFIS SPA	02992620274	0501617	31/01/2019	906,88	08/02/2019	0016684/19	7864	19/07/2019	872,00	09/04/2019	101	0	101
BANCA IFIS SPA	02992620274	0501615	31/01/2019	906,88	08/02/2019	0016752/19	7864	19/07/2019	872,00	09/04/2019	101	0	101
BANCA IFIS SPA	02992620274	0501611	31/01/2019	3.293,11	08/02/2019	0016720/19	7864	19/07/2019	3.166,45	09/04/2019	101	0	101
BANCA IFIS SPA	02992620274	0501608	31/01/2019	4.743,08	08/02/2019	0016671/19	7864	19/07/2019	4.559,69	09/04/2019	101	0	101
BANCA IFIS SPA	02992620274	0501607	31/01/2019	3.490,70	08/02/2019	0016741/19	7864	19/07/2019	3.356,44	09/04/2019	101	0	101
FARMAFACTORING S.P.A.	07960110158	223/4	21/03/2019	912,56	08/03/2019	0030336/19	7849	18/07/2019	748,00	07/05/2019	72	0	72
FARMAFACTORING S.P.A.	07960110158	19027239	01/03/2019	128,98	04/03/2019	0027615/19	7839	18/07/2019	117,25	03/05/2019	76	0	76
IFITALIA - INTERNATIONAL FACT	09509260155	5916048691	06/03/2019	30.120,70	12/03/2019	0031560/19	7860	19/07/2019	7.196,61	11/05/2019	69	0	69
IFITALIA - INTERNATIONAL FACT	09509260155	5916048691	06/03/2019	30.120,70	12/03/2019	0031560/19	7860	19/07/2019	8.019,58	11/05/2019	69	0	69
IFITALIA - INTERNATIONAL FACT	09509260155	5916048691	06/03/2019	30.120,70	12/03/2019	0031560/19	7860	19/07/2019	9.472,91	11/05/2019	69	0	69
BANCA IFIS SPA	02992620274	9546087099	31/01/2019	75,84	03/02/2019	0013396/19	7868	19/07/2019	62,16	04/04/2019	106	0	106
BANCA IFIS SPA	02992620274	0518924	31/12/2018	531,96	09/01/2019	0002547/19	7865	19/07/2019	511,50	10/03/2019	131	0	131
BANCA IFIS SPA	02992620274	0502854	28/02/2019	361,92	07/03/2019	0029335/19	7865	19/07/2019	26,12	06/05/2019	74	0	74
BANCA IFIS SPA	02992620274	0502854	28/02/2019	361,92	07/03/2019	0029335/19	7865	19/07/2019	320,76	06/05/2019	74	0	74
BANCA IFIS SPA	02992620274	0502834	28/02/2019	526,24	07/03/2019	0029462/19	7865	19/07/2019	506,00	06/05/2019	74	0	74
BANCA IFIS SPA	02992620274	0502835	28/02/2019	92,98	07/03/2019	0029507/19	7865	19/07/2019	89,40	06/05/2019	74	0	74
BANCA IFIS SPA	02992620274	0502842	28/02/2019	466,44	07/03/2019	0029498/19	7865	19/07/2019	448,50	06/05/2019	74	0	74
BANCA IFIS SPA	02992620274	0502846	28/02/2019	335,29	07/03/2019	0029410/19	7865	19/07/2019	43,21	06/05/2019	74	0	74
BANCA IFIS SPA	02992620274	0502846	28/02/2019	335,29	07/03/2019	0029410/19	7865	19/07/2019	279,18	06/05/2019	74	0	74
BANCA IFIS SPA	02992620274	0502847	28/02/2019	290,35	07/03/2019	0029332/19	7865	19/07/2019	279,18	06/05/2019	74	0	74
BANCA IFIS SPA	02992620274	0503197	28/02/2019	816,19	07/03/2019	0029478/19	7865	19/07/2019	784,80	06/05/2019	74	0	74
BANCA IFIS SPA	02992620274	0503200	28/02/2019	1.373,92	07/03/2019	0029352/19	7865	19/07/2019	1.321,08	06/05/2019	74	0	74
BANCA IFIS SPA	02992620274	0503344	28/02/2019	4.215,18	07/03/2019	0029407/19	7865	19/07/2019	4.053,06	06/05/2019	74	0	74
BANCA IFIS SPA	02992620274	0503348	28/02/2019	3.424,83	07/03/2019	0029383/19	7865	19/07/2019	3.293,11	06/05/2019	74	0	74
BANCA IFIS SPA	02992620274	0503350	28/02/2019	1.541,70	07/03/2019	0029409/19	7865	19/07/2019	1.482,40	06/05/2019	74	0	74
BANCA IFIS SPA	02992620274	0503351	28/02/2019	1.405,66	07/03/2019	0029382/19	7865	19/07/2019	1.351,60	06/05/2019	74	0	74

917

318

Ragione Sociale Forn	Partita Iva Forn	Numero Doc	Data Doc	Importo registrazione	Data Prof	Numero Prot.	Numero mandato	Data trasmissione pagamento	Importo scadenza	Data Scadenza	gg netti	gg Blocco	gg totali
FARMAFACTORING S.P.A.	07960110158	2019006000	27/02/2019	2.546,61	03/03/2019	0027017/19	7825	18/07/2019	2.052,32	02/05/2019	77	0	77
FARMAFACTORING S.P.A.	07960110158	2019006001	27/02/2019	34,00	03/03/2019	0027040/19	7825	18/07/2019	30,91	02/05/2019	77	0	77
BANCA IFIS SPA	02992620274	0509473	30/06/2018	275,72	19/07/2018	0055655/18	7869	19/07/2019	226,00	17/09/2018	305	0	305
BANCA IFIS SPA	02992620274	0509474	30/06/2018	170,80	19/07/2018	0055656/18	7869	19/07/2019	140,00	17/09/2018	305	0	305
BANCA IFIS SPA	02992620274	0509477	30/06/2018	3.827,02	19/07/2018	0055494/18	7869	19/07/2019	3.136,90	17/09/2018	305	0	305
BANCA IFIS SPA	02992620274	0514144	30/09/2018	4.699,93	05/10/2018	0078132/18	7869	19/07/2019	1.440,00	04/12/2018	227	0	227
BANCA IFIS SPA	02992620274	0514144	30/09/2018	4.699,93	05/10/2018	0078132/18	7869	19/07/2019	2.412,40	04/12/2018	227	0	227
BANCA IFIS SPA	02992620274	0509650	30/06/2018	9.278,59	19/07/2018	0055627/18	8505	01/08/2019	7.605,40	17/09/2018	318	0	318
BANCA IFIS SPA	02992620274	0502859	28/02/2019	14,41	07/03/2019	0029416/19	8505	01/08/2019	13,86	06/05/2019	87	0	87
BANCA IFIS SPA	02992620274	0502839	28/02/2019	2.264,63	07/03/2019	0029415/19	8520	01/08/2019	1.856,25	06/05/2019	87	0	87
MEDIO CREDITO ITALIANO SPA (MED)	06760500154	201707561	29/09/2017	463,60	09/10/2017	0060250/17	8518	01/08/2019	380,00	08/12/2017	601	0	601
MEDIO CREDITO ITALIANO SPA (MED)	06760500154	91803302	29/10/2018	9.908,99	15/11/2018	0091201/18	8518	01/08/2019	8.081,51	14/01/2019	199	0	199
MEDIO CREDITO ITALIANO SPA (MED)	06760500154	91803303	29/10/2018	9.247,89	15/11/2018	0091367/18	8518	01/08/2019	7.542,34	14/01/2019	199	0	199
MEDIO CREDITO ITALIANO SPA (MED)	06760500154	91803304	29/10/2018	1.604,21	15/11/2018	0091253/18	8518	01/08/2019	1.308,36	14/01/2019	199	0	199
MEDIO CREDITO ITALIANO SPA (MED)	06760500154	91803305	29/10/2018	1.460,43	15/11/2018	0091120/18	8518	01/08/2019	1.191,09	14/01/2019	199	0	199
MEDIO CREDITO ITALIANO SPA (MED)	06760500154	91803306	29/10/2018	1.355,57	15/11/2018	0091458/18	8518	01/08/2019	1.105,56	14/01/2019	199	0	199
MEDIO CREDITO ITALIANO SPA (MED)	06760500154	91803307	29/10/2018	906,34	15/11/2018	0091200/18	8518	01/08/2019	739,19	14/01/2019	199	0	199
MEDIO CREDITO ITALIANO SPA (MED)	06760500154	91803308	29/10/2018	853,26	15/11/2018	0091413/18	8518	01/08/2019	695,89	14/01/2019	199	0	199
MEDIO CREDITO ITALIANO SPA (MED)	06760500154	91803309	29/10/2018	1.759,13	15/11/2018	0091373/18	8518	01/08/2019	1.434,70	14/01/2019	199	0	199
MEDIO CREDITO ITALIANO SPA (MED)	06760500154	91803310	29/10/2018	633,51	15/11/2018	0091249/18	8518	01/08/2019	516,67	14/01/2019	199	0	199
MEDIO CREDITO ITALIANO SPA (MED)	06760500154	91803311	29/10/2018	289,75	15/11/2018	0091377/18	8518	01/08/2019	236,31	14/01/2019	199	0	199
MEDIO CREDITO ITALIANO SPA (MED)	06760500154	91803312	29/10/2018	689,84	15/11/2018	0091405/18	8518	01/08/2019	562,61	14/01/2019	199	0	199
MEDIO CREDITO ITALIANO SPA (MED)	06760500154	91803313	29/10/2018	1.312,45	15/11/2018	0091408/18	8518	01/08/2019	1.070,40	14/01/2019	199	0	199
MEDIO CREDITO ITALIANO SPA (MED)	06760500154	91804078	28/12/2018	1.844,20	15/01/2019	0004866/19	8518	01/08/2019	1.504,07	16/03/2019	138	0	138
FARMAFACTORING S.P.A.	07960110158	1620024859	16/03/2019	873,60	20/03/2019	0035251/19	8672	06/08/2019	840,00	19/05/2019	79	0	79
FARMAFACTORING S.P.A.	07960110158	19014747	01/02/2019	1.913,60	05/02/2019	0014696/19	9613	09/09/2019	1.840,00	06/04/2019	156	0	156
FARMAFACTORING S.P.A.	07960110158	19039131	25/03/2019	1.794,00	28/03/2019	0039148/19	9612	09/09/2019	1.725,00	27/05/2019	105	0	105

Regione Sociale Forn	Partita Iva Forn	Numero Doc	Data Doc	Importo registrazione	Data Prot	Numero Prot	Numero mandato	Data trasmissione pagamento	Importo scadenza	Data Scadenza	gg netti	gg Blocco	gg totali
FARMAFACTORING S.P.A.	07960110158	19042714	02/04/2019	746,30	04/04/2019	0042759/19	9612	09/09/2019	717,60	03/06/2019	98	0	98
FARMAFACTORING S.P.A.	07960110158	19046202	08/04/2019	1.913,60	10/04/2019	0045617/19	9613	09/09/2019	1.840,00	09/06/2019	92	0	92
FARMAFACTORING S.P.A.	07960110158	19046203	08/04/2019	2.152,80	10/04/2019	0045605/19	9613	09/09/2019	2.070,00	09/06/2019	92	0	92
FARMAFACTORING S.P.A.	07960110158	19054630	29/04/2019	2.152,80	30/04/2019	0053337/19	9613	09/09/2019	2.070,00	29/06/2019	72	0	72
BANCA IFIS SPA	02992620274	9546119950	28/03/2019	1.317,60	29/03/2019	0039931/19	9570	09/09/2019	1.080,00	28/05/2019	104	0	104
MEDIOCREREDITO ITALIANO SPA (MED	06760500154	014/1787	18/04/2019	20.098,34	19/04/2019	0050619/19	10352	19/09/2019	16.474,05	18/06/2019	93	0	93
AZIENDA U.S.L. DI BOLOGNA	02406911202	217/000735/	28/01/2011	243,81	31/12/2011	1-2011-41354	10744	02/10/2019	243,81	28/05/2011	226	2823	3049
COVIDIEN ITALIA S.R.L. ORA MED	08641790152	F013573	04/02/2015	4.392,00	16/02/2015	0010426E15	11353	15/10/2019	3.600,00	17/04/2015	15	1627	1642
MEDTRONIC ITALIA SPA	09238800156	1023731382	23/11/2015	402,60	25/11/2015	0069492E15	11354	15/10/2019	330,00	24/01/2016	15	1345	1360
LINDE MEDICALE S.R.L.	01550070617	16/303838	29/02/2016	301,60	07/03/2016	0015403E16	14423	19/12/2019	290,00	06/05/2016	0	1322	1322
LINDE MEDICALE S.R.L.	01550070617	16/306738	31/03/2016	322,40	12/04/2016	0022859E16	14423	19/12/2019	310,00	11/06/2016	0	1286	1286
MEDTRONIC ITALIA SPA	09238800156	1023846007	12/04/2016	8.080,60	18/04/2016	0024220E16	12071	06/11/2019	149,04	17/06/2016	6	1231	1237
LINDE MEDICALE S.R.L.	01550070617	16/311616	30/04/2016	105,91	17/05/2016	0030510E16	14422	19/12/2019	101,84	16/07/2016	0	1251	1251
LINDE MEDICALE S.R.L.	01550070617	16/314623	31/05/2016	105,91	15/06/2016	0036198E16	14422	19/12/2019	101,84	14/08/2016	0	1222	1222
LINDE MEDICALE S.R.L.	01550070617	16/317616	30/06/2016	105,91	13/07/2016	0043498E16	14422	19/12/2019	101,84	11/09/2016	0	1194	1194
TEVA ITALIA S.R.L.	11654150157	716026662	07/07/2016	1.072,50	14/07/2016	0043832E16	11546	18/10/2019	781,25	12/09/2016	17	1114	1131
LINDE MEDICALE S.R.L.	01550070617	16/320629	31/07/2016	105,91	11/08/2016	0049574E16	14422	19/12/2019	101,84	10/10/2016	0	1165	1165
LINDE MEDICALE S.R.L.	01550070617	16/323583	31/08/2016	105,91	09/09/2016	0053889E16	14422	19/12/2019	101,84	08/11/2016	0	1136	1136
LINDE MEDICALE S.R.L.	01550070617	16/324578	30/09/2016	9.982,65	11/10/2016	0060207E16	14423	19/12/2019	4,80	10/12/2016	0	1104	1104
LINDE MEDICALE S.R.L.	01550070617	16/324589	30/09/2016	312,00	11/10/2016	0060223E16	14423	19/12/2019	300,00	10/12/2016	0	1104	1104
LINDE MEDICALE S.R.L.	01550070617	16/326711	30/09/2016	105,91	11/10/2016	0060230E16	14422	19/12/2019	101,84	10/12/2016	0	1104	1104
LINDE MEDICALE S.R.L.	01550070617	16/327728	31/10/2016	322,40	09/11/2016	0066588E16	14422	19/12/2019	310,00	08/01/2017	0	1075	1075
LINDE MEDICALE S.R.L.	01550070617	16/329502	31/10/2016	115,84	09/11/2016	0066605E16	14422	19/12/2019	111,38	08/01/2017	0	1075	1075
LINDE MEDICALE S.R.L.	01550070617	16/329739	31/10/2016	52,96	09/11/2016	0066613E16	14422	19/12/2019	50,92	08/01/2017	0	1075	1075
CARLO ERBA REAGENTS SRL DASIT	01802940484	2116031379	07/11/2016	43,54	10/11/2016	0066817E16	10803	02/10/2019	25,63	09/01/2017	12	984	996
LINDE MEDICALE S.R.L.	01550070617	16/332488	30/11/2016	105,91	19/12/2016	0073779/16	14422	19/12/2019	101,84	17/02/2017	0	1035	1035
ELI LILLY ITALIA SPA	00426150488	130000454	13/12/2016	1.436,37	30/12/2016	0077243/16	13472	09/12/2019	1.436,37	28/02/2017	14	1000	1014
ELI LILLY ITALIA SPA	00426150488	120000400	21/12/2016	1.307,77	30/12/2016	0077244/16	13472	09/12/2019	-1.307,77	28/02/2017	14	1000	1014
LINDE MEDICALE S.R.L.	01550070617	16/334085	31/12/2016	814,32	16/01/2017	0001962/17	14423	19/12/2019	785,00	17/03/2017	0	1007	1007
LINDE MEDICALE S.R.L.	01550070617	16/334086	31/12/2016	1.636,13	16/01/2017	0001963/17	14423	19/12/2019	1.573,20	17/03/2017	0	1007	1007
LINDE MEDICALE S.R.L.	01550070617	16/334091	31/12/2016	1.691,04	16/01/2017	0001968/17	14423	19/12/2019	1.626,00	17/03/2017	0	1007	1007
LINDE MEDICALE S.R.L.	01550070617	16/336250	31/12/2016	105,91	16/01/2017	0001977/17	14422	19/12/2019	101,84	17/03/2017	0	1007	1007
MEDTRONIC ITALIA SPA	09238800156	1024087394	16/01/2017	5.464,38	19/01/2017	0002727/17	11354	15/10/2019	4.479,00	20/03/2017	15	924	939

919



20

Regione Sociale Forn	Partita Iva Forn	Numero Doc	Data Doc	Importo registrazione	Data Prot	Numero Prot	Numero mandato	Data trasmissione pagamento	Importo scadenza	Data Scadenza	SS Retti	SS Blocco	SS totali
MEDTRONIC ITALIA SPA	09238800156	1024098539	25/01/2017	9.052,40	27/01/2017	0004768/17	11096	08/10/2019	3.420,00	28/03/2017	5	919	924
MEDTRONIC ITALIA SPA	09238800156	1024098539	25/01/2017	9.052,40	27/01/2017	0004768/17	11096	08/10/2019	4.000,00	28/03/2017	5	919	924
MEDTRONIC ITALIA SPA	09238800156	1024105801	01/02/2017	85,40	03/02/2017	0006691/17	11354	15/10/2019	70,00	04/04/2017	15	909	924
SYNERGO SRL CASA DI CURA PIER	00062520689	27/1	14/03/2017	3.663,38	17/03/2017	0017022/17	13877	13/12/2019	-3.663,38	16/05/2017	1	940	941
TEVA ITALIA S.R.L.	11654150157	717011445	15/03/2017	1.398,01	23/03/2017	0018153/17	11546	18/10/2019	4,90	22/05/2017	17	862	879
SYNERGO SRL CASA DI CURA PIER	00062520689	38/1	13/04/2017	662,11	18/04/2017	0023889/17	13877	13/12/2019	662,11	17/06/2017	1	908	909
SYNERGO SRL CASA DI CURA PIER	00062520689	39/1	13/04/2017	2.829,94	18/04/2017	0023890/17	13877	13/12/2019	-1.461,46	17/06/2017	1	908	909
SYNERGO SRL CASA DI CURA PIER	00062520689	39/1	13/04/2017	2.829,94	18/04/2017	0023890/17	13877	13/12/2019	-1.368,48	17/06/2017	1	908	909
ELI LILLY ITALIA SPA	09426150488	130000314	26/04/2017	41,71	28/04/2017	0025791/17	13472	09/12/2019	41,71	27/06/2017	14	881	895
MEDTRONIC ITALIA SPA	09238800156	1024257383	12/07/2017	284,44	14/07/2017	0043268/17	12071	06/11/2019	26,50	12/09/2017	6	779	785
MEDTRONIC ITALIA SPA	09238800156	1024276818	27/07/2017	31,72	31/07/2017	0047180/17	11354	15/10/2019	26,00	29/09/2017	15	731	746
MEDTRONIC ITALIA SPA	09238800156	1024302771	01/09/2017	5.667,92	04/09/2017	0052912/17	13041	28/11/2019	5.449,92	03/11/2017	14	741	755
ISTITUTO ZOOPROFILATTICO SPERI	00060330677	033/2127	09/11/2017	1,11	13/11/2017	0067771/17	11332	15/10/2019	1,11	12/01/2018	4	637	641
SYNERGO SRL CASA DI CURA PIER	00062520689	102/1	13/11/2017	511.848,16	16/11/2017	0068765/17	13877	13/12/2019	17.892,69	15/01/2018	1	696	697
SYNERGO SRL CASA DI CURA PIER	00062520689	102/1	13/11/2017	511.848,16	16/11/2017	0068765/17	13877	13/12/2019	77.887,87	15/01/2018	1	696	697
SYNERGO SRL CASA DI CURA PIER	00062520689	102/1	13/11/2017	511.848,16	16/11/2017	0068765/17	13877	13/12/2019	61.213,81	15/01/2018	1	696	697
SYNERGO SRL CASA DI CURA PIER	00062520689	103/1	15/11/2017	1.119.574,78	16/11/2017	0068766/17	13877	13/12/2019	43.058,03	15/01/2018	1	696	697
SYNERGO SRL CASA DI CURA PIER	00062520689	104/1	15/11/2017	119.595,81	16/11/2017	0068767/17	13877	13/12/2019	36.682,50	15/01/2018	1	696	697
SYNERGO SRL CASA DI CURA PIER	00062520689	105/1	15/11/2017	727.510,78	16/11/2017	0068768/17	13877	13/12/2019	223.142,52	15/01/2018	1	696	697
SYNERGO SRL CASA DI CURA PIER	00062520689	106/1	15/11/2017	337.924,90	16/11/2017	0068769/17	13877	13/12/2019	103.648,52	15/01/2018	1	696	697
SYNERGO SRL CASA DI CURA PIER	00062520689	107/1	15/11/2017	763.687,36	16/11/2017	0068770/17	13877	13/12/2019	234.238,62	15/01/2018	1	696	697
SYNERGO SRL CASA DI CURA PIER	00062520689	111/1	14/12/2017	424.644,19	18/12/2017	0075542/17	13877	13/12/2019	96.585,84	16/02/2018	1	664	665

Regione Sociale Form	Partita Iva Form	Numero Doc	Data Doc	Importo registrazione	Data Prof.	Numero Prof.	Numero mandato	Data trasmissione pagamento	Importo scadenza	Data Scadenza	€ netti	€ Blocco	€ totali
SYNERGO SRL CASA DI CURA PIER	00062520689	112/1	15/12/2017	1.075.988,77	18/12/2017	0075543/17	13877	13/12/2019	244.734,96	16/02/2018	1	664	665
SYNERGO SRL CASA DI CURA PIER	00062520689	113/1	15/12/2017	87.597,63	18/12/2017	0075544/17	13877	13/12/2019	19.924,19	16/02/2018	1	664	665
SYNERGO SRL CASA DI CURA PIER	00062520689	114/1	15/12/2017	738.610,86	18/12/2017	0075545/17	13877	13/12/2019	167.997,95	16/02/2018	1	664	665
SYNERGO SRL CASA DI CURA PIER	00062520689	115/1	15/12/2017	198.101,44	18/12/2017	0075546/17	13877	13/12/2019	45.058,42	16/02/2018	1	664	665
SYNERGO SRL CASA DI CURA PIER	00062520689	116/1	15/12/2017	690.286,57	18/12/2017	0075547/17	13877	13/12/2019	157.006,53	16/02/2018	1	664	665
SYNERGO SRL CASA DI CURA PIER	00062520689	6/1	12/01/2018	63.867,90	17/01/2018	0003290/18	13877	13/12/2019	46.620,13	18/03/2018	1	634	635
SYNERGO SRL CASA DI CURA PIER	00062520689	6/1	12/01/2018	63.867,90	17/01/2018	0003290/18	13877	13/12/2019	17.247,77	18/03/2018	1	634	635
SYNERGO SRL CASA DI CURA PIER	00062520689	10/1	13/01/2018	204.200,66	17/01/2018	0003460/18	13877	13/12/2019	30.630,10	18/03/2018	1	634	635
SYNERGO SRL CASA DI CURA PIER	00062520689	11/1	13/01/2018	290.494,88	17/01/2018	0003224/18	13877	13/12/2019	43.574,23	18/03/2018	1	634	635
SYNERGO SRL CASA DI CURA PIER	00062520689	12/1	13/01/2018	347.528,96	17/01/2018	0003292/18	13877	13/12/2019	4.321,68	18/03/2018	1	634	635
SYNERGO SRL CASA DI CURA PIER	00062520689	12/1	13/01/2018	347.528,96	17/01/2018	0003292/18	13877	13/12/2019	28.470,83	18/03/2018	1	634	635
SYNERGO SRL CASA DI CURA PIER	00062520689	12/1	13/01/2018	347.528,96	17/01/2018	0003292/18	13877	13/12/2019	19.336,84	18/03/2018	1	634	635
SYNERGO SRL CASA DI CURA PIER	00062520689	7/1	13/01/2018	766.942,40	17/01/2018	0003359/18	13877	13/12/2019	115.041,36	18/03/2018	1	634	635
SYNERGO SRL CASA DI CURA PIER	00062520689	8/1	13/01/2018	67.136,16	17/01/2018	0003427/18	13877	13/12/2019	10.070,42	18/03/2018	1	634	635
SYNERGO SRL CASA DI CURA PIER	00062520689	9/1	13/01/2018	502.826,51	17/01/2018	0003376/18	13877	13/12/2019	75.423,98	18/03/2018	1	634	635
SYNERGO SRL CASA DI CURA PIER	00062520689	5/1	12/01/2018	107,29	17/01/2018	0003463/18	13877	13/12/2019	-107,29	18/03/2018	1	634	635
ISTITUTO ZOOPROFILATTICO SPERI	00060330677	033/95	23/01/2018	1,78	25/01/2018	0005152/18	11332	15/10/2019	1,78	26/03/2018	4	564	568
CONSORZIO GRUPPO ATQ	01959880681	2/E	08/02/2018	83.846,58	09/02/2018	0009479/18	13950	16/12/2019	3.020,47	10/04/2018	3	612	615
CONSORZIO GRUPPO ATQ	01959880681	2/E	08/02/2018	83.846,58	09/02/2018	0009479/18	13950	16/12/2019	278,28	10/04/2018	3	612	615
CONSORZIO GRUPPO ATQ	01959880681	2/E	08/02/2018	83.846,58	09/02/2018	0009479/18	13950	16/12/2019	51,36	10/04/2018	3	612	615
CONSORZIO GRUPPO ATQ	01959880681	2/E	08/02/2018	83.846,58	09/02/2018	0009479/18	13950	16/12/2019	14.844,41	10/04/2018	3	612	615
CONSORZIO GRUPPO ATQ	01959880681	2/E	08/02/2018	83.846,58	09/02/2018	0009479/18	13950	16/12/2019	181,62	10/04/2018	3	612	615
SYNERGO SRL CASA DI CURA PIER	00062520689	13/1	01/02/2018	80.230,14	16/02/2018	0011521/18	13877	13/12/2019	-11.011,98	17/04/2018	1	604	605
SYNERGO SRL CASA DI CURA PIER	00062520689	13/1	01/02/2018	80.230,14	16/02/2018	0011521/18	13877	13/12/2019	-38.541,93	17/04/2018	1	604	605

921

922

Regione Sociale Forn	Partita Iva Forn	Numero Doc	Data Doc	Importo registrazione	Data Prot	Numero Prot	Numero mandato	Data trasmissione pagamento	Importo scadenza	Data Scadenza	EE netti	EE Blocco	EE totali
SYNERGO SRL CASA DI CURA PIER	00062520689	13/1	01/02/2018	80.230,14	16/02/2018	0011521/18	13877	13/12/2019	-30.676,23	17/04/2018	1	604	605
SYNERGO SRL CASA DI CURA PIER	00062520689	14/1	01/02/2018	80.129,76	16/02/2018	0011550/18	13877	13/12/2019	54.974,17	17/04/2018	1	604	605
SYNERGO SRL CASA DI CURA PIER	00062520689	14/1	01/02/2018	80.129,76	16/02/2018	0011550/18	13877	13/12/2019	2.955,53	17/04/2018	1	604	605
SYNERGO SRL CASA DI CURA PIER	00062520689	14/1	01/02/2018	80.129,76	16/02/2018	0011550/18	13877	13/12/2019	22.200,06	17/04/2018	1	604	605
CONSORZIO GRUPPO ATQ	01959880681	3/E	06/03/2018	83.133,46	09/03/2018	0017358/18	13950	16/12/2019	3.137,72	08/05/2018	3	584	587
CONSORZIO GRUPPO ATQ	01959880681	3/E	06/03/2018	83.133,46	09/03/2018	0017358/18	13950	16/12/2019	220,92	08/05/2018	3	584	587
CONSORZIO GRUPPO ATQ	01959880681	3/E	06/03/2018	83.133,46	09/03/2018	0017358/18	13950	16/12/2019	19,35	08/05/2018	3	584	587
CONSORZIO GRUPPO ATQ	01959880681	3/E	06/03/2018	83.133,46	09/03/2018	0017358/18	13950	16/12/2019	15.336,02	08/05/2018	3	584	587
CONSORZIO GRUPPO ATQ	01959880681	3/E	06/03/2018	83.133,46	09/03/2018	0017358/18	13950	16/12/2019	185,26	08/05/2018	3	584	587
ELI LILLY ITALIA SPA	00426150488	130000277	26/02/2018	181,11	19/03/2018	0019952/18	13472	09/12/2019	181,11	18/05/2018	14	556	570
A.N.F.F.A.S. ONLUS CONERO	02132970423	FATTPA 13_18	16/03/2018	1.190,42	19/03/2018	0019744/18	13664	11/12/2019	178,56	18/05/2018	5	567	572
A.N.F.F.A.S. ONLUS CONERO	02132970423	FATTPA 14_18	16/03/2018	1.515,08	19/03/2018	0019745/18	13664	11/12/2019	227,26	18/05/2018	5	567	572
EG S.P.A.	12432150154	6000027295	21/03/2018	185,13	23/03/2018	0021528/18	12774	21/11/2019	168,30	22/05/2018	2	546	548
A.N.F.F.A.S. ONLUS CONERO	02132970423	FATTPA 18_18	31/03/2018	1.677,41	04/04/2018	0024471/18	13664	11/12/2019	251,61	03/06/2018	5	551	556
CONSORZIO GRUPPO ATQ	01959880681	5/E	05/04/2018	89.156,93	09/04/2018	0025869/18	13950	16/12/2019	4.196,19	08/06/2018	3	553	556
CONSORZIO GRUPPO ATQ	01959880681	5/E	05/04/2018	89.156,93	09/04/2018	0025869/18	13950	16/12/2019	158,13	08/06/2018	3	553	556
CONSORZIO GRUPPO ATQ	01959880681	5/E	05/04/2018	89.156,93	09/04/2018	0025869/18	13950	16/12/2019	74,97	08/06/2018	3	553	556
CONSORZIO GRUPPO ATQ	01959880681	5/E	05/04/2018	89.156,93	09/04/2018	0025869/18	13950	16/12/2019	20.940,91	08/06/2018	3	553	556
CONSORZIO GRUPPO ATQ	01959880681	5/E	05/04/2018	89.156,93	09/04/2018	0025869/18	13950	16/12/2019	310,60	08/06/2018	3	553	556
FRESENIUS MEDICAL CARE ITALIA	00931170195	2110417312	27/04/2018	662,27	01/05/2018	0031496/18	12873	26/11/2019	636,80	30/06/2018	12	502	514
A.N.F.F.A.S. ONLUS CONERO	02132970423	FATTPA 25_18	30/04/2018	1.623,30	03/05/2018	0032235/18	13664	11/12/2019	243,49	02/07/2018	5	522	527
FRESENIUS MEDICAL CARE ITALIA	00931170195	2110417622	03/05/2018	308,88	07/05/2018	0032792/18	12873	26/11/2019	297,00	06/07/2018	12	496	508
CONSORZIO GRUPPO ATQ	01959880681	6/E	08/05/2018	85.828,63	12/05/2018	0034584/18	13950	16/12/2019	3.125,60	11/07/2018	3	520	523
CONSORZIO GRUPPO ATQ	01959880681	6/E	08/05/2018	85.828,63	12/05/2018	0034584/18	13950	16/12/2019	228,20	11/07/2018	3	520	523
CONSORZIO GRUPPO ATQ	01959880681	6/E	08/05/2018	85.828,63	12/05/2018	0034584/18	13950	16/12/2019	76,92	11/07/2018	3	520	523
CONSORZIO GRUPPO ATQ	01959880681	6/E	08/05/2018	85.828,63	12/05/2018	0034584/18	13950	16/12/2019	16.415,28	11/07/2018	3	520	523
CONSORZIO GRUPPO ATQ	01959880681	6/E	08/05/2018	85.828,63	12/05/2018	0034584/18	13950	16/12/2019	174,48	11/07/2018	3	520	523
ISTITUTO ZOOPROFILATTICO SPERI	00060330677	033/631	21/05/2018	296,61	23/05/2018	0037685/18	11332	15/10/2019	296,61	22/07/2018	4	446	450
ISTITUTO ZOOPROFILATTICO SPERI	00060330677	033/632	21/05/2018	135,87	23/05/2018	0037668/18	11332	15/10/2019	135,87	22/07/2018	4	446	450

Ragione Sociale Forn	Partita Iva Forn	Numero Doc	Data Doc	importo registrazione	Data Prot	Numero Prot	Numero mandato	Data trasmissione pagamento	importo scadenza	Data Scadenza	gg netti	gg Blocco	gg totale
ISTITUTO ZOOPROFILATTICO SPERI	00060330677	033/633	21/05/2018	168,63	23/05/2018	0037669/18	11332	15/10/2019	168,63	22/07/2018	4	446	450
ISTITUTO ZOOPROFILATTICO SPERI	00060330677	033/644	21/05/2018	761,97	23/05/2018	0037649/18	11332	15/10/2019	761,97	22/07/2018	4	446	450
ISTITUTO ZOOPROFILATTICO SPERI	00060330677	033/645	21/05/2018	591,85	23/05/2018	0037675/18	11332	15/10/2019	591,85	22/07/2018	4	446	450
ISTITUTO ZOOPROFILATTICO SPERI	00060330677	033/646	21/05/2018	1.276,51	23/05/2018	0037647/18	11332	15/10/2019	1.276,51	22/07/2018	4	446	450
ISTITUTO ZOOPROFILATTICO SPERI	00060330677	033/657	21/05/2018	469,47	23/05/2018	0037679/18	11332	15/10/2019	469,47	22/07/2018	4	446	450
ISTITUTO ZOOPROFILATTICO SPERI	00060330677	033/658	21/05/2018	215,19	23/05/2018	0037641/18	11332	15/10/2019	215,19	22/07/2018	4	446	450
ISTITUTO ZOOPROFILATTICO SPERI	00060330677	033/659	21/05/2018	267,38	23/05/2018	0037690/18	11332	15/10/2019	267,38	22/07/2018	4	446	450
ISTITUTO ZOOPROFILATTICO SPERI	00060330677	033/682	21/05/2018	8,91	23/05/2018	0037631/18	11332	15/10/2019	8,91	22/07/2018	4	446	450
ISTITUTO ZOOPROFILATTICO SPERI	00060330677	033/702	21/05/2018	5,55	23/05/2018	0037670/18	11332	15/10/2019	5,55	22/07/2018	4	446	450
A.N.F.F.A.S. ONLUS CONERO	02132970423	FATTA 32_18	31/05/2018	1.677,41	04/06/2018	0040818/18	13664	11/12/2019	251,61	03/08/2018	5	490	495
ISTITUTO ZOOPROFILATTICO SPERI	00060330677	033/733	04/06/2018	12,20	07/06/2018	0042164/18	11332	15/10/2019	10,00	06/08/2018	4	431	435
ISTITUTO ZOOPROFILATTICO SPERI	00060330677	033/735	04/06/2018	79,30	07/06/2018	0042166/18	11332	15/10/2019	65,00	06/08/2018	4	431	435
ISTITUTO ZOOPROFILATTICO SPERI	00060330677	033/737	04/06/2018	12,20	07/06/2018	0042247/18	11332	15/10/2019	10,00	06/08/2018	4	431	435
TEVA ITALIA S.R.L.	11654150157	718031122	12/06/2018	278,08	14/06/2018	0044494/18	11546	18/10/2019	8,69	13/08/2018	17	414	431
CONSORZIO GRUPPO ATQ	01959880681	7/E	07/06/2018	97.113,40	14/06/2018	0044525/18	13950	16/12/2019	5.544,63	13/08/2018	3	487	490
CONSORZIO GRUPPO ATQ	01959880681	7/E	07/06/2018	97.113,40	14/06/2018	0044525/18	13950	16/12/2019	359,70	13/08/2018	3	487	490
CONSORZIO GRUPPO ATQ	01959880681	7/E	07/06/2018	97.113,40	14/06/2018	0044525/18	13950	16/12/2019	88,90	13/08/2018	3	487	490
CONSORZIO GRUPPO ATQ	01959880681	7/E	07/06/2018	97.113,40	14/06/2018	0044525/18	13950	16/12/2019	25.061,07	13/08/2018	3	487	490
CONSORZIO GRUPPO ATQ	01959880681	7/E	07/06/2018	97.113,40	14/06/2018	0044525/18	13950	16/12/2019	193,80	13/08/2018	3	487	490
MONICO S.P.A.	00228550273	18509016	20/06/2018	100,65	21/06/2018	0046457/18	12206	07/11/2019	14,70	20/08/2018	10	434	444
MEDTRONIC ITALIA SPA	09238800156	1024594989	29/06/2018	500,69	02/07/2018	0049712/18	13041	28/11/2019	410,40	31/08/2018	14	440	454
MEDTRONIC ITALIA SPA	09238800156	1024594990	29/06/2018	175,24	02/07/2018	0049715/18	13041	28/11/2019	143,64	31/08/2018	14	440	454
TEVA ITALIA S.R.L.	11654150157	718034373	29/06/2018	1.982,31	03/07/2018	0049958/18	11546	18/10/2019	8,67	01/09/2018	17	395	412
A.N.F.F.A.S. ONLUS CONERO	02132970423	FATTA 42_18	30/06/2018	1.569,18	03/07/2018	0050073/18	13664	11/12/2019	235,38	01/09/2018	5	461	466
CONSORZIO GRUPPO ATQ	01959880681	8/E	06/07/2018	91.188,07	10/07/2018	0052405/18	13950	16/12/2019	3.529,03	08/09/2018	3	461	464
CONSORZIO GRUPPO ATQ	01959880681	8/E	06/07/2018	91.188,07	10/07/2018	0052405/18	13950	16/12/2019	246,17	08/09/2018	3	461	464

24

Regione Sociale Forn	Partita Iva Forn	Numero Doc	Data Doc	Importo registrazione	Data Prot.	Numero Prot.	Numero mandato	Data trasmissione pagamento	Importo scadenza	Data Scadenza	gg netti	gg Blocco	gg totali
CONSORZIO GRUPPO ATQ	01959880681	8/E	06/07/2018	91.188,07	10/07/2018	0052405/18	13950	16/12/2019	106,71	08/09/2018	3	461	464
CONSORZIO GRUPPO ATQ	01959880681	8/E	06/07/2018	91.188,07	10/07/2018	0052405/18	13950	16/12/2019	19.759,23	08/09/2018	3	461	464
CONSORZIO GRUPPO ATQ	01959880681	8/E	06/07/2018	91.188,07	10/07/2018	0052405/18	13950	16/12/2019	215,68	08/09/2018	3	461	464
FIMAS S.R.L.	00311560692	2018-FTCEL-0000457	12/07/2018	2.854,80	12/07/2018	0053216/18	12000	05/11/2019	1.128,92	10/09/2018	8	413	421
FIMAS S.R.L.	00311560692	2018-FTCEL-0000457	12/07/2018	2.854,80	12/07/2018	0053216/18	12000	05/11/2019	1.211,08	10/09/2018	8	413	421
COLAROSI ROBERTO & C. SAS	01164580688	FATPA 9 18	10/07/2018	9.303,25	14/07/2018	0053847/18	13656	11/12/2019	27,64	12/09/2018	1	454	455
ACA S.P.A AZIENDA CONSORTILE A	01318460688	01500201800 00162400	18/07/2018	546.298,24	20/07/2018	0056317/18	11209	11/10/2019	496.634,76	18/09/2018	2	386	388
A.N.F.A.S. ONLUS CONERO	02132970423	FATPA 49 18	31/07/2018	1.677,41	01/08/2018	0060301/18	13664	11/12/2019	251,61	30/09/2018	5	432	437
CONSORZIO GRUPPO ATQ	01959880681	10/E	02/08/2018	84.659,17	06/08/2018	0061260/18	13950	16/12/2019	2.476,84	05/10/2018	3	434	437
CONSORZIO GRUPPO ATQ	01959880681	10/E	02/08/2018	84.659,17	06/08/2018	0061260/18	13950	16/12/2019	175,94	05/10/2018	3	434	437
CONSORZIO GRUPPO ATQ	01959880681	10/E	02/08/2018	84.659,17	06/08/2018	0061260/18	13950	16/12/2019	36,78	05/10/2018	3	434	437
CONSORZIO GRUPPO ATQ	01959880681	10/E	02/08/2018	84.659,17	06/08/2018	0061260/18	13950	16/12/2019	13.187,96	05/10/2018	3	434	437
CONSORZIO GRUPPO ATQ	01959880681	10/E	02/08/2018	84.659,17	06/08/2018	0061260/18	13950	16/12/2019	192,26	05/10/2018	3	434	437
ISTITUTO ZOOPROFILATTICO SPERI	00060330677	033/1135	02/08/2018	202,80	06/08/2018	0061273/18	11332	15/10/2019	202,80	05/10/2018	4	371	375
ISTITUTO ZOOPROFILATTICO SPERI	00060330677	033/1136	02/08/2018	277,16	06/08/2018	0061373/18	11332	15/10/2019	277,16	05/10/2018	4	371	375
ISTITUTO ZOOPROFILATTICO SPERI	00060330677	033/1137	02/08/2018	259,97	06/08/2018	0061337/18	11332	15/10/2019	259,97	05/10/2018	4	371	375
ISTITUTO ZOOPROFILATTICO SPERI	00060330677	033/1148	02/08/2018	1.353,44	06/08/2018	0061394/18	11332	15/10/2019	1.353,44	05/10/2018	4	371	375
ISTITUTO ZOOPROFILATTICO SPERI	00060330677	033/1149	02/08/2018	1.882,39	06/08/2018	0061338/18	11332	15/10/2019	1.882,39	05/10/2018	4	371	375
ISTITUTO ZOOPROFILATTICO SPERI	00060330677	033/1150	02/08/2018	3.348,56	06/08/2018	0061309/18	11332	15/10/2019	3.348,56	05/10/2018	4	371	375
ISTITUTO ZOOPROFILATTICO SPERI	00060330677	033/1161	02/08/2018	321,79	06/08/2018	0061277/18	11332	15/10/2019	321,79	05/10/2018	4	371	375
ISTITUTO ZOOPROFILATTICO SPERI	00060330677	033/1162	02/08/2018	435,05	06/08/2018	0061387/18	11332	15/10/2019	435,05	05/10/2018	4	371	375
ISTITUTO ZOOPROFILATTICO SPERI	00060330677	033/1163	02/08/2018	412,84	06/08/2018	0061353/18	11332	15/10/2019	412,84	05/10/2018	4	371	375
ISTITUTO ZOOPROFILATTICO SPERI	00060330677	033/1186	03/08/2018	14,26	06/08/2018	0061293/18	11332	15/10/2019	14,26	05/10/2018	4	371	375
ISTITUTO ZOOPROFILATTICO SPERI	00060330677	033/1187	03/08/2018	1,78	06/08/2018	0061292/18	11332	15/10/2019	1,78	05/10/2018	4	371	375
ISTITUTO ZOOPROFILATTICO SPERI	00060330677	033/1188	03/08/2018	3,56	06/08/2018	0061368/18	11332	15/10/2019	3,56	05/10/2018	4	371	375

Regione Sociale Form	Partita Iva Form	Numero Doc	Data Doc	Importo registrazione	Data Prot	Numero Prot	Numero mandato	Data trasmissione pagamento	Importo scadenza	Data Scadenza	gg netti	gg Blocco	gg totali
ISTITUTO ZOOPROFILATTICO SPERI	00060330677	033/1198	03/08/2018	40,98	06/08/2018	0061288/18	11332	15/10/2019	40,98	05/10/2018	4	371	375
ISTITUTO ZOOPROFILATTICO SPERI	00060330677	033/1209	03/08/2018	8,88	06/08/2018	0061367/18	11332	15/10/2019	8,88	05/10/2018	4	371	375
ISTITUTO ZOOPROFILATTICO SPERI	00060330677	033/1210	03/08/2018	1,11	06/08/2018	0061333/18	11332	15/10/2019	1,11	05/10/2018	4	371	375
ISTITUTO ZOOPROFILATTICO SPERI	00060330677	033/1211	03/08/2018	2,22	06/08/2018	0061313/18	11332	15/10/2019	2,22	05/10/2018	4	371	375
TEVA ITALIA S.R.L.	11654150157	718042429	09/08/2018	21.380,66	25/08/2018	0065514/18	12894	26/11/2019	18.389,76	24/10/2018	8	390	398
A.N.F.F.A.S. ONLUS CONERO	02132970423	FATTA	31/08/2018	1.677,41	03/09/2018	0067638/18	13664	11/12/2019	251,61	02/11/2018	5	399	404
CONSORZIO GRUPPO ATQ	01959880681	56_18	05/09/2018	61.302,07	12/09/2018	0070552/18	13950	16/12/2019	1.508,62	11/11/2018	3	397	400
CONSORZIO GRUPPO ATQ	01959880681	11/E	05/09/2018	61.302,07	12/09/2018	0070552/18	13950	16/12/2019	143,60	11/11/2018	3	397	400
CONSORZIO GRUPPO ATQ	01959880681	11/E	05/09/2018	61.302,07	12/09/2018	0070552/18	13950	16/12/2019	28,45	11/11/2018	3	397	400
CONSORZIO GRUPPO ATQ	01959880681	11/E	05/09/2018	61.302,07	12/09/2018	0070552/18	13950	16/12/2019	8.271,93	11/11/2018	3	397	400
CONSORZIO GRUPPO ATQ	01959880681	11/E	05/09/2018	61.302,07	12/09/2018	0070552/18	13950	16/12/2019	86,88	11/11/2018	3	397	400
ISTITUTO ZOOPROFILATTICO SPERI	00060330677	033/1357	11/09/2018	24,40	13/09/2018	0071203/18	11332	15/10/2019	20,00	12/11/2018	4	333	337
ISTITUTO ZOOPROFILATTICO SPERI	00060330677	033/1358	11/09/2018	48,80	13/09/2018	0071092/18	11332	15/10/2019	40,00	12/11/2018	4	333	337
ISTITUTO ZOOPROFILATTICO SPERI	00060330677	033/1359	11/09/2018	48,80	13/09/2018	0071105/18	11332	15/10/2019	40,00	12/11/2018	4	333	337
A.N.F.F.A.S. ONLUS CONERO	02132970423	FATTA	30/09/2018	1.596,24	02/10/2018	0076812/18	13664	11/12/2019	239,44	01/12/2018	5	370	375
LINE MEDICALE S.R.L.	01550070617	68_18	30/09/2018	1.588,70	06/10/2018	0078403/18	14420	19/12/2019	152,76	05/12/2018	1	378	379
CONSORZIO GRUPPO ATQ	01959880681	12/E	05/10/2018	79.004,53	10/10/2018	0079634/18	13950	16/12/2019	2.062,55	09/12/2018	3	369	372
CONSORZIO GRUPPO ATQ	01959880681	12/E	05/10/2018	79.004,53	10/10/2018	0079634/18	13950	16/12/2019	131,15	09/12/2018	3	369	372
CONSORZIO GRUPPO ATQ	01959880681	12/E	05/10/2018	79.004,53	10/10/2018	0079634/18	13950	16/12/2019	34,47	09/12/2018	3	369	372
CONSORZIO GRUPPO ATQ	01959880681	12/E	05/10/2018	79.004,53	10/10/2018	0079634/18	13950	16/12/2019	10.282,57	09/12/2018	3	369	372
CONSORZIO GRUPPO ATQ	01959880681	12/E	05/10/2018	79.004,53	10/10/2018	0079634/18	13950	16/12/2019	104,06	09/12/2018	3	369	372
MOLNYCKE HEALTH CARE S.R.L.	02426070120	90019301	03/10/2018	61,00	10/10/2018	0079679/18	12187	07/11/2019	50,00	09/12/2018	10	323	333
TEVA ITALIA S.R.L.	11654150157	718052834	12/10/2018	5.572,60	17/10/2018	0081729/18	11546	18/10/2019	4.673,60	16/12/2018	17	289	306
TEVA ITALIA S.R.L.	11654150157	718052827	12/10/2018	299,79	17/10/2018	0081741/18	11546	18/10/2019	218,20	16/12/2018	17	289	306
TEVA ITALIA S.R.L.	11654150157	718053955	19/10/2018	38,63	24/10/2018	0083747/18	11546	18/10/2019	17,80	23/12/2018	17	282	299
RADIOLOGIA MEDICA REGINA MARGH	00997880687	FATTA 40_18	03/11/2018	7.306,13	07/11/2018	0087966/18	13855	13/12/2019	841,76	06/01/2019	341	0	341
RADIOLOGIA MEDICA REGINA MARGH	00997880687	FATTA 40_18	03/11/2018	7.306,13	07/11/2018	0087966/18	13855	13/12/2019	46,99	06/01/2019	341	0	341
RADIOLOGIA MEDICA REGINA MARGH	00997880687	FATTA 40_18	03/11/2018	7.306,13	07/11/2018	0087966/18	13855	13/12/2019	558,10	06/01/2019	341	0	341

226

Regione Sociale Form	Partita Iva Forn	Numero Doc	Data Doc	importo registrazione	Data Prot.	Numero Prot.	Numero mandato	Data trasmissione pagamento	importo scadenza	Data Scadenza	gg netti	gg Blocco	gg totali
RADIOLOGIA MEDICA REGINA MARGH	00997880687	FATTPA 41_18	03/11/2018	468,96	07/11/2018	0087657/18	13855	13/12/2019	94,48	06/01/2019	341	0	341
RADIOLOGIA MEDICA REGINA MARGH	00997880687	FATTPA 42_18	03/11/2018	17,30	07/11/2018	0087734/18	13855	13/12/2019	3,35	06/01/2019	341	0	341
A.N.F.F.A.S. ONLUS CONERO	02132970423	FATTPA 72_18	31/10/2018	1.677,41	07/11/2018	0087685/18	13664	11/12/2019	251,61	06/01/2019	339	0	339
FISIOTER S.A.S.	00944790682	52P	31/10/2018	33.965,78	07/11/2018	0087924/18	13730	12/12/2019	7.182,65	06/01/2019	340	0	340
FISIOTER S.A.S.	00944790682	52P	31/10/2018	33.965,78	07/11/2018	0087924/18	13730	12/12/2019	327,30	06/01/2019	340	0	340
FISIOTER S.A.S.	00944790682	52P	31/10/2018	33.965,78	07/11/2018	0087924/18	13730	12/12/2019	41,62	06/01/2019	340	0	340
FISIOTER S.A.S.	00944790682	52P	31/10/2018	33.965,78	07/11/2018	0087924/18	13730	12/12/2019	81,54	06/01/2019	340	0	340
FISIOTER S.A.S.	00944790682	52P	31/10/2018	33.965,78	07/11/2018	0087924/18	13730	12/12/2019	324,54	06/01/2019	340	0	340
ISTITUTO ZOOPROFILATTICO SPERI	00060330677	033/1720	05/11/2018	519,44	08/11/2018	0088720/18	11332	15/10/2019	519,44	07/01/2019	281	0	281
ISTITUTO ZOOPROFILATTICO SPERI	00060330677	033/1721	05/11/2018	185,21	08/11/2018	0088579/18	11332	15/10/2019	185,21	07/01/2019	281	0	281
ISTITUTO ZOOPROFILATTICO SPERI	00060330677	033/1722	05/11/2018	351,77	08/11/2018	0088607/18	11332	15/10/2019	351,77	07/01/2019	281	0	281
ISTITUTO ZOOPROFILATTICO SPERI	00060330677	033/1733	05/11/2018	326,90	08/11/2018	0088564/18	11332	15/10/2019	326,90	07/01/2019	281	0	281
ISTITUTO ZOOPROFILATTICO SPERI	00060330677	033/1734	05/11/2018	118,12	08/11/2018	0088734/18	11332	15/10/2019	118,12	07/01/2019	281	0	281
ISTITUTO ZOOPROFILATTICO SPERI	00060330677	033/1735	05/11/2018	221,62	08/11/2018	0088594/18	11332	15/10/2019	221,62	07/01/2019	281	0	281
ISTITUTO ZOOPROFILATTICO SPERI	00060330677	033/1746	05/11/2018	1.408,98	08/11/2018	0088649/18	11332	15/10/2019	1.408,98	07/01/2019	281	0	281
ISTITUTO ZOOPROFILATTICO SPERI	00060330677	033/1747	05/11/2018	286,16	08/11/2018	0088730/18	11332	15/10/2019	286,16	07/01/2019	281	0	281
ISTITUTO ZOOPROFILATTICO SPERI	00060330677	033/1748	05/11/2018	615,39	08/11/2018	0088613/18	11332	15/10/2019	615,39	07/01/2019	281	0	281
4R SNC STUDIO DI RADIOLOGIA ME	01339250688	V40000010	05/11/2018	5.651,09	10/11/2018	0089462/18	13951	16/12/2019	798,45	09/01/2019	341	0	341
4R SNC STUDIO DI RADIOLOGIA ME	01339250688	V40000010	05/11/2018	5.651,09	10/11/2018	0089462/18	13951	16/12/2019	115,81	09/01/2019	341	0	341
4R SNC STUDIO DI RADIOLOGIA ME	01339250688	V40000010	05/11/2018	5.651,09	10/11/2018	0089462/18	13951	16/12/2019	2,63	09/01/2019	341	0	341
CONSORZIO GRUPPO ATQ	01959880681	13/E	06/11/2018	83.442,56	09/11/2018	0089204/18	13950	16/12/2019	2.570,12	08/01/2019	342	0	342
CONSORZIO GRUPPO ATQ	01959880681	13/E	06/11/2018	83.442,56	09/11/2018	0089204/18	13950	16/12/2019	177,79	08/01/2019	342	0	342
CONSORZIO GRUPPO ATQ	01959880681	13/E	06/11/2018	83.442,56	09/11/2018	0089204/18	13950	16/12/2019	17,34	08/01/2019	342	0	342
CONSORZIO GRUPPO ATQ	01959880681	13/E	06/11/2018	83.442,56	09/11/2018	0089204/18	13950	16/12/2019	11.030,12	08/01/2019	342	0	342
CONSORZIO GRUPPO ATQ	01959880681	13/E	06/11/2018	83.442,56	09/11/2018	0089204/18	13950	16/12/2019	73,32	08/01/2019	342	0	342
CENTRO FISIOCINESITERAPICO DE	01103910681	21/E	08/11/2018	23.906,46	10/11/2018	0089540/18	13515	10/12/2019	4.159,54	09/01/2019	335	0	335
CENTRO FISIOCINESITERAPICO DE	01103910681	21/E	08/11/2018	23.906,46	10/11/2018	0089540/18	13515	10/12/2019	413,96	09/01/2019	335	0	335

Ragione Sociale Forn	Partita Iva Forn	Numero Doc	Data Doc	Importo registrazione	Data Prot	Numero Prot	Numero mandato	Data trasmissione pagamento	Importo scadenza	Data Scadenza	gg netti	gg Blocco	gg totali
CENTRO FISIOCINESITERAPICO DE	01103910681	21/E	08/11/2018	23.906,46	10/11/2018	0089540/18	13515	10/12/2019	803,28	09/01/2019	335	0	335
BLEU SRL RADIOLOGIA	01214661009	FATTA 113_18	09/11/2018	29.304,13	10/11/2018	0089457/18	13949	16/12/2019	5.449,64	09/01/2019	341	0	341
BLEU SRL RADIOLOGIA	01214661009	FATTA 113_18	09/11/2018	29.304,13	10/11/2018	0089457/18	13949	16/12/2019	3.352,68	09/01/2019	341	0	341
BLEU SRL RADIOLOGIA	01214661009	FATTA 114_18	09/11/2018	4.341,43	10/11/2018	0089418/18	13949	16/12/2019	717,56	09/01/2019	341	0	341
BLEU SRL RADIOLOGIA	01214661009	FATTA 114_18	09/11/2018	4.341,43	10/11/2018	0089418/18	13949	16/12/2019	511,87	09/01/2019	341	0	341
BLEU SRL RADIOLOGIA	01214661009	FATTA 115_18	09/11/2018	339,86	10/11/2018	0089505/18	13949	16/12/2019	77,12	09/01/2019	341	0	341
BLEU SRL RADIOLOGIA	01214661009	FATTA 116_18	09/11/2018	77,85	10/11/2018	0089374/18	13949	16/12/2019	26,20	09/01/2019	341	0	341
BLEU SRL RADIOLOGIA	01214661009	FATTA 117_18	09/11/2018	329,08	10/11/2018	0089369/18	13949	16/12/2019	141,83	09/01/2019	341	0	341
COLAROSI ROBERTO & C. SAS	01164580688	FATTA 15_18	08/11/2018	8.774,66	12/11/2018	0089855/18	13656	11/12/2019	1.520,75	11/01/2019	334	0	334
TEVA ITALIA S.R.L.	11654150157	718056918	06/11/2018	859,46	10/11/2018	0089444/18	11546	18/10/2019	12,76	09/01/2019	282	0	282
VUZA MARIA & C.S.A.S.	01107760686	56E	12/11/2018	17.202,88	13/11/2018	0090335/18	13516	10/12/2019	1.458,89	12/01/2019	332	0	332
VUZA MARIA & C.S.A.S.	01107760686	56E	12/11/2018	17.202,88	13/11/2018	0090335/18	13516	10/12/2019	278,59	12/01/2019	332	0	332
VUZA MARIA & C.S.A.S.	01107760686	56E	12/11/2018	17.202,88	13/11/2018	0090335/18	13516	10/12/2019	45,49	12/01/2019	332	0	332
VUZA MARIA & C.S.A.S.	01107760686	56E	12/11/2018	17.202,88	13/11/2018	0090335/18	13516	10/12/2019	980,65	12/01/2019	332	0	332
FARMACIA POMPEI DI MARCOZZI SI	01994300687	5E	02/11/2018	44,14	13/11/2018	0090248/18	11776	24/10/2019	40,13	12/01/2019	285	0	285
CAPRIOTTI PAOLO	02263060440	000006-2018- PA	31/10/2018	205,92	15/11/2018	0091097/18	12839	25/11/2019	205,92	14/01/2019	315	0	315
CO.PAN SAS ISTITUTO DI FISIOKI	00307580688	FATTA 13_18	09/11/2018	11.938,30	15/11/2018	0091312/18	13658	11/12/2019	2.655,19	14/01/2019	331	0	331
CO.PAN SAS ISTITUTO DI FISIOKI	00307580688	FATTA 13_18	09/11/2018	11.938,30	15/11/2018	0091312/18	13658	11/12/2019	66,05	14/01/2019	331	0	331
ERBE ITALIA SRL	06349620960	18101344	09/11/2018	3.513,60	17/11/2018	0092131/18	10836	03/10/2019	2.880,00	16/01/2019	260	0	260
ISTITUTO ZOOPROFILATTICO SPERI	00060330677	033/2031	22/11/2018	164,70	24/11/2018	0094556/18	11332	15/10/2019	135,00	23/01/2019	265	0	265
GADA ITALIA SPA	08230471008	11018752	23/11/2018	219,60	30/11/2018	0096765/18	11351	15/10/2019	180,00	29/01/2019	259	0	259
RADIOLOGIA MEDICA REGINA	00997880687	FATTA 43_18	03/12/2018	7.748,11	04/12/2018	0097867/18	13855	13/12/2019	891,10	02/02/2019	314	0	314
RADIOLOGIA MEDICA REGINA	00997880687	FATTA 43_18	03/12/2018	7.748,11	04/12/2018	0097867/18	13855	13/12/2019	558,11	02/02/2019	314	0	314
RADIOLOGIA MEDICA REGINA	00997880687	FATTA 44_18	03/12/2018	324,33	04/12/2018	0097855/18	13855	13/12/2019	60,19	02/02/2019	314	0	314
RADIOLOGIA MEDICA REGINA	00997880687	FATTA 45_18	03/12/2018	99,48	04/12/2018	0097965/18	13855	13/12/2019	18,88	02/02/2019	314	0	314

927



328

Regione Sociale Form	Partita Iva Forn	Numero Doc	Data Doc	Importo registrazione	Data Prot	Numero Prot	Numero mandato	Data trasmissione pagamento	Importo scadenza	Data Scadenza	€ netti	€ Blocco	€ Totali
RADIOLOGIA MEDICA REGINA MARGH	00997880687	FATTPA 46_18	03/12/2018	24,35	04/12/2018	0097917/18	13855	13/12/2019	4,94	02/02/2019	314	0	314
A.N.F.F.A.S. ONLUS CONERO	02132970423	FATTPA 90_18	04/12/2018	1.623,30	07/12/2018	0099380/18	13664	11/12/2019	243,49	05/02/2019	309	0	309
FISIOTER S.A.S.	00944790682	60P	30/11/2018	34.395,54	10/12/2018	0100153/18	13730	12/12/2019	7.083,38	08/02/2019	307	0	307
FISIOTER S.A.S.	00944790682	60P	30/11/2018	34.395,54	10/12/2018	0100153/18	13730	12/12/2019	226,25	08/02/2019	307	0	307
FISIOTER S.A.S.	00944790682	60P	30/11/2018	34.395,54	10/12/2018	0100153/18	13730	12/12/2019	146,03	08/02/2019	307	0	307
FISIOTER S.A.S.	00944790682	60P	30/11/2018	34.395,54	10/12/2018	0100153/18	13730	12/12/2019	608,06	08/02/2019	307	0	307
FARMACIA MARTELLA ROBERTA	01670820685	2N	11/12/2018	140,03	12/12/2018	0101470/18	12901	26/11/2019	-114,78	10/02/2019	289	0	289
CONSORZIO GRUPPO ATQ	01959880681	14/E	04/12/2018	79.448,82	12/12/2018	0101467/18	13950	16/12/2019	2.033,23	10/02/2019	309	0	309
CONSORZIO GRUPPO ATQ	01959880681	14/E	04/12/2018	79.448,82	12/12/2018	0101467/18	13950	16/12/2019	164,45	10/02/2019	309	0	309
CONSORZIO GRUPPO ATQ	01959880681	14/E	04/12/2018	79.448,82	12/12/2018	0101467/18	13950	16/12/2019	100,56	10/02/2019	309	0	309
CONSORZIO GRUPPO ATQ	01959880681	14/E	04/12/2018	79.448,82	12/12/2018	0101467/18	13950	16/12/2019	10.008,25	10/02/2019	309	0	309
CONSORZIO GRUPPO ATQ	01959880681	14/E	04/12/2018	79.448,82	12/12/2018	0101467/18	13950	16/12/2019	70,63	10/02/2019	309	0	309
CENTRO FISIOCHEMETERAPICO DE	01103910681	26/E	04/12/2018	22.758,18	13/12/2018	0101936/18	13515	10/12/2019	3.972,66	11/02/2019	302	0	302
CENTRO FISIOCHEMETERAPICO DE	01103910681	26/E	04/12/2018	22.758,18	13/12/2018	0101936/18	13515	10/12/2019	348,14	11/02/2019	302	0	302
4R SNC STUDIO DI RADIOLOGIA ME	01339250688	V40000011	05/12/2018	5.048,45	13/12/2018	0102007/18	13951	16/12/2019	730,98	11/02/2019	308	0	308
4R SNC STUDIO DI RADIOLOGIA ME	01339250688	V40000011	05/12/2018	5.048,45	13/12/2018	0102007/18	13951	16/12/2019	67,82	11/02/2019	308	0	308
CO. PAN SAS ISTITUTO DI FISIOKI	00307580688	FATTPA 14_18	10/12/2018	12.076,60	13/12/2018	0102145/18	13658	11/12/2019	2.461,51	11/02/2019	303	0	303
CO. PAN SAS ISTITUTO DI FISIOKI	00307580688	FATTPA 14_18	10/12/2018	12.076,60	13/12/2018	0102145/18	13658	11/12/2019	4,67	11/02/2019	303	0	303
CO. PAN SAS ISTITUTO DI FISIOKI	00307580688	FATTPA 14_18	10/12/2018	12.076,60	13/12/2018	0102145/18	13658	11/12/2019	347,20	11/02/2019	303	0	303
STUDIO PACINOTTI S.R.L.	01171880428	1337 PA	12/12/2018	3.050,00	13/12/2018	0102108/18	10828	03/10/2019	2.500,00	11/02/2019	234	0	234
VILLA SERENA DR.L.PETRUZZI S.R	01220790685	VA-377	12/12/2018	60.175,42	13/12/2018	0101955/18	11731	24/10/2019	25.707,87	11/02/2019	255	0	255
VUZZA MARIA & C.S.A.S.	01107760686	64E	11/12/2018	16.624,04	12/12/2018	0101404/18	13516	10/12/2019	1.606,74	10/02/2019	303	0	303
VUZZA MARIA & C.S.A.S.	01107760686	64E	11/12/2018	16.624,04	12/12/2018	0101404/18	13516	10/12/2019	197,07	10/02/2019	303	0	303
VUZZA MARIA & C.S.A.S.	01107760686	64E	11/12/2018	16.624,04	12/12/2018	0101404/18	13516	10/12/2019	46,42	10/02/2019	303	0	303
VUZZA MARIA & C.S.A.S.	01107760686	64E	11/12/2018	16.624,04	12/12/2018	0101404/18	13516	10/12/2019	980,65	10/02/2019	303	0	303
SYNERGO SRL CASA DI CURA PIER	00062520689	130/1	12/12/2018	364.307,36	15/12/2018	0102795/18	13876	13/12/2019	4.444,54	13/02/2019	303	0	303
SYNERGO SRL CASA DI CURA PIER	00062520689	130/1	12/12/2018	364.307,36	15/12/2018	0102795/18	13876	13/12/2019	35.981,56	13/02/2019	303	0	303
SYNERGO SRL CASA DI CURA PIER	00062520689	130/1	12/12/2018	364.307,36	15/12/2018	0102795/18	13876	13/12/2019	29.943,60	13/02/2019	303	0	303
SYNERGO SRL CASA DI CURA PIER	00062520689	132/1	15/12/2018	101.770,01	15/12/2018	0102791/18	13876	13/12/2019	19.657,92	13/02/2019	303	0	303
SYNERGO SRL CASA DI CURA PIER	00062520689	133/1	15/12/2018	839.404,86	15/12/2018	0102779/18	13876	13/12/2019	162.139,65	13/02/2019	303	0	303

Ragione Sociale Forn	Partita Iva Forn	Numero Doc	Data Doc	Importo registrazione	Data Prot	Numero Prot	Numero mandato	Data trasmissione pagamento	Importo scadenza	Data Scadenza	gg netti	gg Blocco	gg totali
SYNERGO SRL CASA DI CURA PIER	00062520689	134/1	15/12/2018	202.546,02	15/12/2018	0102790/18	13876	13/12/2019	39.103,84	13/02/2019	303	0	303
SYNERGO SRL CASA DI CURA PIER	00062520689	135/1	15/12/2018	522.088,15	15/12/2018	0102796/18	13876	13/12/2019	100.846,68	13/02/2019	303	0	303
VILLA SERENA DR.L.PETRUZZI S.R	01220790685	VA-381	13/12/2018	465.356,67	14/12/2018	0102611/18	11731	24/10/2019	93.813,29	12/02/2019	254	0	254
VILLA SERENA DR.L.PETRUZZI S.R	01220790685	VA-382	13/12/2018	256.956,18	14/12/2018	0102592/18	11731	24/10/2019	256.956,18	12/02/2019	254	0	254
VILLA SERENA DR.L.PETRUZZI S.R	01220790685	VA-383	13/12/2018	45.345,21	14/12/2018	0102532/18	11731	24/10/2019	45.345,21	12/02/2019	254	0	254
		FATTPA											
BLEU SRL RADIOLOGIA	01214661009	130_18	15/12/2018	27.879,94	15/12/2018	0102797/18	13949	16/12/2019	4.174,10	13/02/2019	306	0	306
		FATTPA											
BLEU SRL RADIOLOGIA	01214661009	130_18	15/12/2018	27.879,94	15/12/2018	0102797/18	13949	16/12/2019	3.763,40	13/02/2019	306	0	306
		FATTPA											
BLEU SRL RADIOLOGIA	01214661009	131_18	15/12/2018	4.267,31	15/12/2018	0102785/18	13949	16/12/2019	877,57	13/02/2019	306	0	306
		FATTPA											
BLEU SRL RADIOLOGIA	01214661009	131_18	15/12/2018	4.267,31	15/12/2018	0102785/18	13949	16/12/2019	419,96	13/02/2019	306	0	306
		FATTPA											
BLEU SRL RADIOLOGIA	01214661009	132_18	15/12/2018	372,99	15/12/2018	0102798/18	13949	16/12/2019	123,87	13/02/2019	306	0	306
		FATTPA											
BLEU SRL RADIOLOGIA	01214661009	133_18	15/12/2018	402,50	15/12/2018	0102794/18	13949	16/12/2019	123,03	13/02/2019	306	0	306
		FATTPA											
BLEU SRL RADIOLOGIA	01214661009	134_18	15/12/2018	394,39	15/12/2018	0102787/18	13949	16/12/2019	53,02	13/02/2019	306	0	306
		FATTPA											
BLEU SRL RADIOLOGIA	01214661009	134_18	15/12/2018	394,39	15/12/2018	0102787/18	13949	16/12/2019	64,01	13/02/2019	306	0	306
		FATTPA											
GADA ITALIA SPA	08230471008	110198/8	14/12/2018	439,20	24/12/2018	0105489/18	11351	15/10/2019	360,00	22/02/2019	235	0	235
FISIOTER S.A.S.	00944790682	63P	31/12/2018	33.031,25	04/01/2019	0001050/19	13730	12/12/2019	5.563,35	05/03/2019	282	0	282
FISIOTER S.A.S.	00944790682	63P	31/12/2018	33.031,25	04/01/2019	0001050/19	13730	12/12/2019	235,00	05/03/2019	282	0	282
FISIOTER S.A.S.	00944790682	63P	31/12/2018	33.031,25	04/01/2019	0001050/19	13730	12/12/2019	63,96	05/03/2019	282	0	282
FISIOTER S.A.S.	00944790682	63P	31/12/2018	33.031,25	04/01/2019	0001050/19	13730	12/12/2019	738,67	05/03/2019	282	0	282
		FATTPA											
A.N.F.F.A.S. ONLUS CONERO	02132970423	95_18	31/12/2018	1.677,41	07/01/2019	0001612/19	13664	11/12/2019	251,61	08/03/2019	278	0	278
RADIOLOGIA MEDICA REGINA		FATTPA											
MARGH	00997880687	47_18	31/12/2018	8.003,96	07/01/2019	0001589/19	13855	13/12/2019	944,43	08/03/2019	280	0	280
RADIOLOGIA MEDICA REGINA		FATTPA											
MARGH	00997880687	47_18	31/12/2018	8.003,96	07/01/2019	0001589/19	13855	13/12/2019	558,10	08/03/2019	280	0	280
RADIOLOGIA MEDICA REGINA		FATTPA											
MARGH	00997880687	48_18	31/12/2018	273,79	07/01/2019	0001618/19	13855	13/12/2019	51,46	08/03/2019	280	0	280
RADIOLOGIA MEDICA REGINA		FATTPA											
MARGH	00997880687	49_18	31/12/2018	67,14	07/01/2019	0001592/19	13855	13/12/2019	12,51	08/03/2019	280	0	280
RADIOLOGIA MEDICA REGINA		FATTPA											
MARGH	00997880687	50_18	31/12/2018	28,41	07/01/2019	0001590/19	13855	13/12/2019	5,29	08/03/2019	280	0	280
LINDE MEDICALE S.R.L.	01550070617	18/345305	31/12/2018	133,95	08/01/2019	0001987/19	14420	19/12/2019	128,80	09/03/2019	285	0	285
LINDE MEDICALE S.R.L.	01550070617	18/345306	31/12/2018	1.875,33	08/01/2019	0001911/19	14420	19/12/2019	653,20	09/03/2019	285	0	285
LINDE MEDICALE S.R.L.	01550070617	18/345306	31/12/2018	1.875,33	08/01/2019	0001911/19	14420	19/12/2019	147,20	09/03/2019	285	0	285
LINDE MEDICALE S.R.L.	01550070617	18/345307	31/12/2018	1.042,91	08/01/2019	0001948/19	14420	19/12/2019	1.002,80	09/03/2019	285	0	285

929

930

Regione Sociale Forn	Partita Iva Forn	Numero Doc	Data Doc	Importo registrazione	Data Prot.	Numero Prot.	Numero fatturato	Data trasmissione pagamento	Importo scadenza	Data Scadenza	ES netti	ES Blocco	ES totali
LINDE MEDICALE S.R.L.	01550070617	18/345308	31/12/2018	21.526,34	08/01/2019	0001937/19	14420	19/12/2019	20.174,00	09/03/2019	285	0	285
LINDE MEDICALE S.R.L.	01550070617	18/345308	31/12/2018	21.526,34	08/01/2019	0001937/19	14420	19/12/2019	147,20	09/03/2019	285	0	285
LINDE MEDICALE S.R.L.	01550070617	18/345308	31/12/2018	21.526,34	08/01/2019	0001937/19	14420	19/12/2019	230,00	09/03/2019	285	0	285
LINDE MEDICALE S.R.L.	01550070617	18/345312	31/12/2018	8.421,30	08/01/2019	0001984/19	14420	19/12/2019	7.370,59	09/03/2019	285	0	285
LINDE MEDICALE S.R.L.	01550070617	18/345314	31/12/2018	720,93	08/01/2019	0001909/19	14420	19/12/2019	693,20	09/03/2019	285	0	285
LINDE MEDICALE S.R.L.	01550070617	18/345315	31/12/2018	5.796,96	08/01/2019	0001898/19	14420	19/12/2019	5.574,00	09/03/2019	285	0	285
LINDE MEDICALE S.R.L.	01550070617	18/345319	31/12/2018	322,40	08/01/2019	0001980/19	14420	19/12/2019	310,00	09/03/2019	285	0	285
FASTWEB ITALIA S.P.A.	12878470157	PAE0041901	31/12/2018	849,21	08/01/2019	0001896/19	11352	15/10/2019	696,07	09/03/2019	220	0	220
COLAROSSO ROBERTO & C. SAS	01164580688	19	09/01/2019	9.093,07	10/01/2019	0003280/19	13656	11/12/2019	1.793,01	11/03/2019	275	0	275
FARMACIA MARTELLA ROBERTA	01670820685	35E	12/01/2019	655,00	13/01/2019	0003872/19	12901	26/11/2019	602,86	14/03/2019	257	0	257
CONSORZIO GRUPPO ATQ	01959880681	1/E	08/01/2019	48.575,31	11/01/2019	0003545/19	13950	16/12/2019	1.425,56	12/03/2019	279	0	279
CONSORZIO GRUPPO ATQ	01959880681	1/E	08/01/2019	48.575,31	11/01/2019	0003545/19	13950	16/12/2019	69,40	12/03/2019	279	0	279
CONSORZIO GRUPPO ATQ	01959880681	1/E	08/01/2019	48.575,31	11/01/2019	0003545/19	13950	16/12/2019	17,95	12/03/2019	279	0	279
CONSORZIO GRUPPO ATQ	01959880681	1/E	08/01/2019	48.575,31	11/01/2019	0003545/19	13950	16/12/2019	5.883,42	12/03/2019	279	0	279
CONSORZIO GRUPPO ATQ	01959880681	1/E	08/01/2019	48.575,31	11/01/2019	0003545/19	13950	16/12/2019	64,17	12/03/2019	279	0	279
4R SNC STUDIO DI RADIOLOGIA ME	01339250688	V40000001	04/01/2019	4.919,62	15/01/2019	0004760/19	13951	16/12/2019	709,33	16/03/2019	275	0	275
4R SNC STUDIO DI RADIOLOGIA ME	01339250688	V40000001	04/01/2019	4.919,62	15/01/2019	0004760/19	13951	16/12/2019	97,83	16/03/2019	275	0	275
CO.PAN SAS ISTITUTO DI FISIOTERAPIA	00307580688	FATTPA_1_19	10/01/2019	11.863,46	15/01/2019	0004978/19	13658	11/12/2019	2.506,65	16/03/2019	270	0	270
CO.PAN SAS ISTITUTO DI FISIOTERAPIA	00307580688	FATTPA_1_19	10/01/2019	11.863,46	15/01/2019	0004978/19	13658	11/12/2019	93,59	16/03/2019	270	0	270
ISTITUTO ZOOPROFILATTICO SPERI	00060330677	033/7	11/01/2019	61,00	16/01/2019	0005240/19	11332	15/10/2019	50,00	17/03/2019	212	0	212
VILLA SERENA DR.L.PETRUZZI S.R	01220790685	VA-10	15/01/2019	257.012,39	17/01/2019	0005901/19	11731	24/10/2019	41.170,96	18/03/2019	220	0	220
VILLA SERENA DR.L.PETRUZZI S.R	01220790685	VA-11	15/01/2019	45.355,13	17/01/2019	0005860/19	11731	24/10/2019	45.355,13	18/03/2019	220	0	220
VILLA SERENA DR.L.PETRUZZI S.R	01220790685	VA-9	15/01/2019	422.104,01	17/01/2019	0006069/19	11731	24/10/2019	200.140,38	18/03/2019	220	0	220
VILLA SERENA DR.L.PETRUZZI S.R	01220790685	VA-9	15/01/2019	422.104,01	17/01/2019	0006069/19	11731	24/10/2019	221.963,63	18/03/2019	220	0	220
SYNERGO SRL CASA DI CURA PIER	00062520689	5/1	14/01/2019	284.998,38	17/01/2019	0005955/19	13876	13/12/2019	3.765,89	18/03/2019	270	0	270
SYNERGO SRL CASA DI CURA PIER	00062520689	5/1	14/01/2019	284.998,38	17/01/2019	0005955/19	13876	13/12/2019	21.401,51	18/03/2019	270	0	270
SYNERGO SRL CASA DI CURA PIER	00062520689	5/1	14/01/2019	284.998,38	17/01/2019	0005955/19	13876	13/12/2019	17.582,36	18/03/2019	270	0	270
SYNERGO SRL CASA DI CURA PIER	00062520689	10/1	15/01/2019	277.839,90	17/01/2019	0006102/19	13876	13/12/2019	1.568,66	18/03/2019	270	0	270
SYNERGO SRL CASA DI CURA PIER	00062520689	6/1	15/01/2019	540.193,25	17/01/2019	0006051/19	13876	13/12/2019	81.028,99	18/03/2019	270	0	270
SYNERGO SRL CASA DI CURA PIER	00062520689	7/1	15/01/2019	114.384,24	17/01/2019	0006054/19	13876	13/12/2019	17.157,64	18/03/2019	270	0	270
SYNERGO SRL CASA DI CURA PIER	00062520689	8/1	15/01/2019	444.901,63	17/01/2019	0006049/19	13876	13/12/2019	66.735,24	18/03/2019	270	0	270

Regione Sociale Forn	Partita Iva Forn	Numero Doc	Data Doc	importo registrazione	Data Prot	Numero Prot	Numero mandato	Data trasmissione pagamento	Importo scadenza	Data Scadenza	gg netti	gg Blocco	gg totali
SYNERGO SRL CASA DI CURA PIER	00062520689	9/1	15/01/2019	116.977,10	17/01/2019	0006057/19	13876	13/12/2019	17.546,56	18/03/2019	270	0	270
ASL 1 AVEZZANO-SULMONA-L'AQUILA	01792410662	A/2019/16	16/01/2019	13.488,08	17/01/2019	0005870/19	11888	04/11/2019	13.060,44	18/03/2019	231	0	231
COLAROSSO ROBERTO & C. SAS	01164580688	29	11/01/2019	7.794,67	17/01/2019	0006017/19	13656	11/12/2019	1.279,96	18/03/2019	268	0	268
CENTRO FISIOCINESITERAPICO DE	01103910681	1/E	04/01/2019	21.962,82	17/01/2019	0006016/19	13515	10/12/2019	3.269,33	18/03/2019	267	0	267
CENTRO FISIOCINESITERAPICO DE	01103910681	1/E	04/01/2019	21.962,82	17/01/2019	0006016/19	13515	10/12/2019	394,57	18/03/2019	267	0	267
STRYKER ITALIA S.R.L.	06032681006	25523992	16/01/2019	1.243,84	18/01/2019	0006567/19	12455	15/11/2019	1.196,00	19/03/2019	241	0	241
AZIENDA POLICLINICO UMBERTO 1	05865511009	100/42	17/01/2019	703,57	18/01/2019	0006560/19	12896	26/11/2019	703,57	19/03/2019	252	0	252
TEVA ITALIA S.R.L.	11654150157	719003169	18/01/2019	371,14	22/01/2019	0007788/19	11546	18/10/2019	6,05	23/03/2019	209	0	209
FARMACIA RAPINO DR. MARIO	01074060680	26/PA	31/12/2018	1.325,16	24/01/2019	0009062/19	12926	26/11/2019	23,58	25/03/2019	246	0	246
VUZZA MARIA & C.S.A.S.	01107760686	1	15/01/2019	17.032,55	24/01/2019	0008953/19	13516	10/12/2019	1.641,88	25/03/2019	260	0	260
VUZZA MARIA & C.S.A.S.	01107760686	1	15/01/2019	17.032,55	24/01/2019	0008953/19	13516	10/12/2019	56,06	25/03/2019	260	0	260
VUZZA MARIA & C.S.A.S.	01107760686	1	15/01/2019	17.032,55	24/01/2019	0008953/19	13516	10/12/2019	330,06	25/03/2019	260	0	260
VUZZA MARIA & C.S.A.S.	01107760686	1	15/01/2019	17.032,55	24/01/2019	0008953/19	13516	10/12/2019	980,65	25/03/2019	260	0	260
BELLCO SRL	06157780963	3119000576	23/01/2019	610,01	25/01/2019	0009633/19	11544	18/10/2019	500,01	26/03/2019	206	0	206
BELLCO SRL	06157780963	3119000578	23/01/2019	406,67	25/01/2019	0009652/19	11544	18/10/2019	333,34	26/03/2019	206	0	206
BELLCO SRL	06157780963	3119000579	23/01/2019	610,01	25/01/2019	0009714/19	11544	18/10/2019	500,01	26/03/2019	206	0	206
BELLCO SRL	06157780963	3119000580	23/01/2019	406,67	25/01/2019	0009693/19	11544	18/10/2019	333,34	26/03/2019	206	0	206
BELLCO SRL	06157780963	3119000581	23/01/2019	406,67	25/01/2019	0009598/19	11544	18/10/2019	333,34	26/03/2019	206	0	206
BELLCO SRL	06157780963	3119000719	24/01/2019	390,00	25/01/2019	0009586/19	11544	18/10/2019	375,00	26/03/2019	206	0	206
BELLCO SRL	06157780963	3119000720	24/01/2019	130,00	25/01/2019	0009696/19	13794	12/12/2019	125,00	26/03/2019	261	0	261
BELLCO SRL	06157780963	3119000721	24/01/2019	260,00	25/01/2019	0009634/19	11544	18/10/2019	250,00	26/03/2019	206	0	206
BELLCO SRL	06157780963	3119000722	24/01/2019	260,00	25/01/2019	0009708/19	11544	18/10/2019	250,00	26/03/2019	206	0	206
BELLCO SRL	06157780963	3119000723	24/01/2019	260,00	25/01/2019	0009587/19	11544	18/10/2019	250,00	26/03/2019	206	0	206
AZIENDA SOCIO SANITARIA TERRIT	09314290967	50056	22/01/2019	1.102,00	23/01/2019	0008347/19	10705	01/10/2019	1.102,00	24/03/2019	191	0	191
FARMACIA PIERGALLINI GIUSEPPE	00289460685	12E	28/01/2019	75,00	29/01/2019	0011098/19	12910	26/11/2019	69,74	30/03/2019	241	0	241

931

132

Ragione Sociale Forn	Partita Iva Forn	Numero Doc	Data Doc	Importo registrazione	Data Prot.	Numero Prot.	Numero mandato	Data trasmissione pagamento	Importo scadenza	Data Scadenza	SS netti	SS Blocco	SS totali
FARMACIA PIERGALLINI GIUSEPPE	00289460685	13E	28/01/2019	23,21	29/01/2019	0011097/19	12910	26/11/2019	21,87	30/03/2019	241	0	241
FARMACIA PIERGALLINI GIUSEPPE	00289460685	5E	28/01/2019	29,66	29/01/2019	0011032/19	12910	26/11/2019	27,25	30/03/2019	241	0	241
FARMACIA PIERGALLINI GIUSEPPE	00289460685	6E	28/01/2019	30,00	29/01/2019	0011063/19	12910	26/11/2019	27,27	30/03/2019	241	0	241
FARMACIA PIERGALLINI GIUSEPPE	00289460685	7E	28/01/2019	55,00	29/01/2019	0011018/19	12910	26/11/2019	50,92	30/03/2019	241	0	241
FARMACIA PIERGALLINI GIUSEPPE	00289460685	8E	28/01/2019	54,22	29/01/2019	0011039/19	12910	26/11/2019	49,86	30/03/2019	241	0	241
FARMACIA PIERGALLINI GIUSEPPE	00289460685	9E	28/01/2019	50,00	29/01/2019	0011036/19	12910	26/11/2019	46,40	30/03/2019	241	0	241
ONORANZE FUNEBRI DI ANTONIO DI	01197360686	3/2019	22/01/2019	202,00	23/01/2019	0008537/19	13511	10/12/2019	202,00	24/03/2019	261	0	261
BLEU SRL RADIOLOGIA	01214661009	2/2019 B	28/01/2019	27.023,63	29/01/2019	0011050/19	13949	16/12/2019	2.502,72	30/03/2019	261	0	261
BLEU SRL RADIOLOGIA	01214661009	2/2019 B	28/01/2019	27.023,63	29/01/2019	0011050/19	13949	16/12/2019	3.387,56	30/03/2019	261	0	261
BLEU SRL RADIOLOGIA	01214661009	3/2019 B	28/01/2019	3.868,26	29/01/2019	0011339/19	13949	16/12/2019	481,24	30/03/2019	261	0	261
BLEU SRL RADIOLOGIA	01214661009	3/2019 B	28/01/2019	3.868,26	29/01/2019	0011339/19	13949	16/12/2019	343,21	30/03/2019	261	0	261
BLEU SRL RADIOLOGIA	01214661009	4/2019 B	28/01/2019	396,87	29/01/2019	0011335/19	13949	16/12/2019	15,53	30/03/2019	261	0	261
BLEU SRL RADIOLOGIA	01214661009	4/2019 B	28/01/2019	396,87	29/01/2019	0011335/19	13949	16/12/2019	70,49	30/03/2019	261	0	261
BLEU SRL RADIOLOGIA	01214661009	5/2019 B	28/01/2019	194,07	29/01/2019	0011320/19	13949	16/12/2019	38,81	30/03/2019	261	0	261
BLEU SRL RADIOLOGIA	01214661009	6/2019 B	28/01/2019	390,67	29/01/2019	0011318/19	13949	16/12/2019	83,23	30/03/2019	261	0	261
BLEU SRL RADIOLOGIA	01214661009	6/2019 B	28/01/2019	390,67	29/01/2019	0011318/19	13949	16/12/2019	4,56	30/03/2019	261	0	261
DUSSMANN SERVICE S.R.L.	00124140211	31900650	29/01/2019	308.583,05	29/01/2019	0011332/19	11787	28/10/2019	97,51	30/03/2019	212	0	212
ISTITUTO ZOOPROFILATTICO SPERI	00060330677	032/5	28/01/2019	818,07	29/01/2019	0011304/19	11332	15/10/2019	743,70	30/03/2019	199	0	199
ISTITUTO ZOOPROFILATTICO SPERI	00060330677	033/102	28/01/2019	407,78	29/01/2019	0011311/19	11332	15/10/2019	407,78	30/03/2019	199	0	199
ISTITUTO ZOOPROFILATTICO SPERI	00060330677	033/103	28/01/2019	12,55	29/01/2019	0011344/19	11332	15/10/2019	12,55	30/03/2019	199	0	199
ISTITUTO ZOOPROFILATTICO SPERI	00060330677	033/104	28/01/2019	13,25	29/01/2019	0011313/19	11332	15/10/2019	13,25	30/03/2019	199	0	199
ISTITUTO ZOOPROFILATTICO SPERI	00060330677	033/115	28/01/2019	445,82	29/01/2019	0011348/19	11332	15/10/2019	445,82	30/03/2019	199	0	199
ISTITUTO ZOOPROFILATTICO SPERI	00060330677	033/116	28/01/2019	560,47	29/01/2019	0011310/19	11332	15/10/2019	560,47	30/03/2019	199	0	199
ISTITUTO ZOOPROFILATTICO SPERI	00060330677	033/117	28/01/2019	181,88	29/01/2019	0011347/19	11332	15/10/2019	181,88	30/03/2019	199	0	199
ISTITUTO ZOOPROFILATTICO SPERI	00060330677	033/139	28/01/2019	2,22	29/01/2019	0011303/19	11332	15/10/2019	2,22	30/03/2019	199	0	199
ISTITUTO ZOOPROFILATTICO SPERI	00060330677	033/90	28/01/2019	648,24	29/01/2019	0011329/19	11332	15/10/2019	648,24	30/03/2019	199	0	199
ISTITUTO ZOOPROFILATTICO SPERI	00060330677	033/91	28/01/2019	19,99	29/01/2019	0011308/19	11332	15/10/2019	19,99	30/03/2019	199	0	199

Ragione Sociale Forn	Partita Iva Forn	Numero Doc	Data Doc	importo registrazione	Data Prof	Numero Prof	Numero mandato	Data trasmissione pagamento	Importo scadenza	Data Scadenza	gg netti	gg Blocco	gg totali
ISTITUTO ZOOFILATTICO SPERI	00060330677	033/92	28/01/2019	21,10	29/01/2019	0011316/19	11332	15/10/2019	21,10	30/03/2019	199	0	199
FARMACIA COLA DR.FRANCESCO	00088470687	6E	30/01/2019	326,81	31/01/2019	0012271/19	12902	26/11/2019	44,47	01/04/2019	239	0	239
RESIDENZA IL GIARDINO SPA	01562130680	77	01/02/2019	68.645,19	02/02/2019	0013308/19	11968	05/11/2019	11.240,91	03/04/2019	216	0	216
RESIDENZA IL GIARDINO SPA	01562130680	77	01/02/2019	68.645,19	02/02/2019	0013308/19	11968	05/11/2019	2.666,00	03/04/2019	216	0	216
GESTI-VAR SRL	02009600590	2	31/01/2019	4.001,00	01/02/2019	0013044/19	13171	02/12/2019	600,15	02/04/2019	244	0	244
AZIENDA SOCIO SANITARIA TERRIT	09314290967	50135	30/01/2019	21,11	02/02/2019	0013241/19	11686	23/10/2019	17,30	03/04/2019	203	0	203
RADIOLOGIA MEDICA REGINA MARGH	00997880687	FATTPA 1_19	01/02/2019	7.181,44	02/02/2019	0013393/19	11811	29/10/2019	1.497,33	03/04/2019	209	0	209
RADIOLOGIA MEDICA REGINA MARGH	00997880687	FATTPA 2_19	01/02/2019	413,37	02/02/2019	0013239/19	11811	29/10/2019	92,47	03/04/2019	209	0	209
RADIOLOGIA MEDICA REGINA MARGH	00997880687	FATTPA 3_19	01/02/2019	19,44	02/02/2019	0013320/19	11811	29/10/2019	10,99	03/04/2019	209	0	209
RADIOLOGIA MEDICA REGINA MARGH	00997880687	FATTPA 4_19	01/02/2019	17,30	02/02/2019	0013276/19	11811	29/10/2019	2,90	03/04/2019	209	0	209
RADIOLOGIA MEDICA REGINA MARGH	00997880687	FATTPA 5_19	01/02/2019	42,34	03/02/2019	0013489/19	11811	29/10/2019	7,10	04/04/2019	208	0	208
FARMACIA MORICO SNC	01525150684	4E	31/01/2019	174,00	01/02/2019	0013017/19	12907	26/11/2019	22,09	02/04/2019	238	0	238
FARMACIA SIMONCELLI DOIT. FRAN	01982370684	8 PA	02/02/2019	1.001,56	03/02/2019	0013452/19	10693	01/10/2019	921,35	04/04/2019	180	0	180
FATER S.P.A.	01282360682	2080926130	31/01/2019	26.400,08	04/02/2019	0014013/19	12822	22/11/2019	686,34	05/04/2019	231	0	231
POSTE ITALIANE S.P.A.	01114601006	8719025945	31/01/2019	104,00	01/02/2019	0012907/19	11910	04/11/2019	104,00	02/04/2019	216	0	216
POSTE ITALIANE S.P.A.	01114601006	8719025918	31/01/2019	128,00	02/02/2019	0013250/19	11910	04/11/2019	128,00	03/04/2019	215	0	215
P.A.C.O. SRL	00282950682	283	31/01/2019	602,80	02/02/2019	0013264/19	13276	04/12/2019	97,46	03/04/2019	245	0	245
P.A.C.O. SRL	00282950682	283	31/01/2019	602,80	02/02/2019	0013264/19	13276	04/12/2019	396,64	03/04/2019	245	0	245
P.A.C.O. SRL	00282950682	282	31/01/2019	3.485,30	02/02/2019	0013379/19	13279	04/12/2019	1.999,42	03/04/2019	245	0	245
P.A.C.O. SRL	00282950682	282	31/01/2019	3.485,30	02/02/2019	0013379/19	13279	04/12/2019	857,37	03/04/2019	245	0	245
P.A.C.O. SRL	00282950682	281	31/01/2019	1.410,27	02/02/2019	0013377/19	13278	04/12/2019	445,98	03/04/2019	245	0	245
P.A.C.O. SRL	00282950682	281	31/01/2019	1.410,27	02/02/2019	0013377/19	13278	04/12/2019	709,98	03/04/2019	245	0	245
P.A.C.O. SRL	00282950682	280	31/01/2019	1.171,20	02/02/2019	0013348/19	13277	04/12/2019	320,00	03/04/2019	245	0	245
P.A.C.O. SRL	00282950682	280	31/01/2019	1.171,20	02/02/2019	0013348/19	13277	04/12/2019	640,00	03/04/2019	245	0	245
C.I.S.E.SAS	01741480683	180	04/02/2019	48.359,93	05/02/2019	0014634/19	13412	09/12/2019	4.718,46	06/04/2019	247	0	247
C.I.S.E.SAS	01741480683	180	04/02/2019	48.359,93	05/02/2019	0014634/19	13412	09/12/2019	2.535,53	06/04/2019	247	0	247
C.I.S.E.SAS	01741480683	181	04/02/2019	2.324,96	05/02/2019	0014619/19	13412	09/12/2019	210,33	06/04/2019	247	0	247
C.I.S.E.SAS	01741480683	181	04/02/2019	2.324,96	05/02/2019	0014619/19	13412	09/12/2019	138,41	06/04/2019	247	0	247
STRYKER ITALIA S.R.L.	06032681006	25527487	29/01/2019	1.386,31	05/02/2019	0014665/19	12448	15/11/2019	1.136,32	06/04/2019	223	0	223
INVESTIMENTI CERESIO SRL	12217450159	10/PA	31/01/2019	8.651,00	05/02/2019	0014757/19	13176	09/12/2019	1.297,65	06/04/2019	241	0	241
MEDTRONIC ITALIA SPA	09238800156	1024806834	05/02/2019	286,70	06/02/2019	0015165/19	13893	13/12/2019	235,00	07/04/2019	250	0	250

324

Ragione Sociale Form	Partita Iva Form	Numero Doc	Data Doc	Importo registrazione	Data Prot	Numero Prot.	Numero mandato	Data trasmissione pagamento	Importo scadenza	Data Scadenza	gg netti	gg Blocco	gg totali
CASA DI CURA MEDAGLIA D'ORO DE	00117030684	1/E	05/02/2019	125.066,74	06/02/2019	0015237/19	11195	11/10/2019	15.858,86	07/04/2019	187	0	187
CASA DI CURA MEDAGLIA D'ORO DE	00117030684	1/E	05/02/2019	125.066,74	06/02/2019	0015237/19	11195	11/10/2019	2.901,15	07/04/2019	187	0	187
CASA DI CURA MEDAGLIA D'ORO DE	00117030684	2/E	05/02/2019	67.390,00	06/02/2019	0015205/19	11195	11/10/2019	5.727,00	07/04/2019	187	0	187
CASA DI CURA MEDAGLIA D'ORO DE	00117030684	2/E	05/02/2019	67.390,00	06/02/2019	0015205/19	11195	11/10/2019	4.381,50	07/04/2019	187	0	187
CASA DI CURA MEDAGLIA D'ORO DE	00117030684	3/E	05/02/2019	3.220,43	06/02/2019	0015194/19	11195	11/10/2019	355,52	07/04/2019	187	0	187
CASA DI CURA MEDAGLIA D'ORO DE	00117030684	3/E	05/02/2019	3.220,43	06/02/2019	0015194/19	11195	11/10/2019	127,55	07/04/2019	187	0	187
VILLA SERENA DR.L.PETRUZZI S.R	01220790685	VA-49	04/02/2019	749.577,27	06/02/2019	0015203/19	11970	05/11/2019	67.008,80	07/04/2019	212	0	212
VILLA SERENA DR.L.PETRUZZI S.R	01220790685	VA-49	04/02/2019	749.577,27	06/02/2019	0015203/19	11970	05/11/2019	74.936,31	07/04/2019	212	0	212
FARMACIA PIERGALLINI GIUSEPPE	00289460685	14E	06/02/2019	49,19	07/02/2019	0015831/19	12910	26/11/2019	45,42	08/04/2019	232	0	232
FARMACIA PIERGALLINI GIUSEPPE	00289460685	15E	06/02/2019	48,25	07/02/2019	0015844/19	12910	26/11/2019	44,37	08/04/2019	232	0	232
FARMACIA PIERGALLINI GIUSEPPE	00289460685	16E	06/02/2019	29,05	07/02/2019	0015805/19	12910	26/11/2019	26,88	08/04/2019	232	0	232
SAN STEF.AR ABRUZZO SOC. COOP.	02014620682	14/20	31/01/2019	75.551,13	07/02/2019	0015919/19	12308	13/11/2019	14.189,72	08/04/2019	219	0	219
SAN STEF.AR ABRUZZO SOC. COOP.	02014620682	15/20	31/01/2019	790,69	07/02/2019	0015917/19	12308	13/11/2019	148,50	08/04/2019	219	0	219
SAN STEF.AR ABRUZZO SOC. COOP.	02014620682	16/20	31/01/2019	6.306,10	07/02/2019	0015894/19	12308	13/11/2019	1.184,39	08/04/2019	219	0	219
SAN STEF.AR ABRUZZO SOC. COOP.	02014620682	17/20	31/01/2019	51.838,21	07/02/2019	0015892/19	12308	13/11/2019	9.736,05	08/04/2019	219	0	219
SAN STEF.AR ABRUZZO SOC. COOP.	02014620682	18/20	31/01/2019	12.679,48	07/02/2019	0015861/19	12308	13/11/2019	2.381,41	08/04/2019	219	0	219
SAN STEF.AR ABRUZZO SOC. COOP.	02014620682	19/20	31/01/2019	1.413,34	07/02/2019	0015933/19	12308	13/11/2019	265,45	08/04/2019	219	0	219
FARMACIA MISSONI D.SSA D'AMARI	02080000686	4/2019/E	31/01/2019	6.633,30	08/02/2019	0016719/19	12920	26/11/2019	14,39	09/04/2019	231	0	231
GADA ITALIA SPA	08230471008	11000570	18/01/2019	3.036,80	08/02/2019	0016602/19	10769	02/10/2019	2.920,00	09/04/2019	176	0	176
VUZA MARIA & C.S.A.S.	01107760686	3	06/02/2019	16.800,98	08/02/2019	0016505/19	11809	29/10/2019	2.378,15	09/04/2019	203	0	203
VUZA MARIA & C.S.A.S.	01107760686	3	06/02/2019	16.800,98	08/02/2019	0016505/19	11809	29/10/2019	307,74	09/04/2019	203	0	203
VUZA MARIA & C.S.A.S.	01107760686	3	06/02/2019	16.800,98	08/02/2019	0016505/19	11809	29/10/2019	45,03	09/04/2019	203	0	203
FISIOTER S.A.S.	00944790682	3/P	31/01/2019	31.725,20	08/02/2019	0016603/19	13077	28/11/2019	4.939,99	09/04/2019	233	0	233
FISIOTER S.A.S.	00944790682	3/P	31/01/2019	31.725,20	08/02/2019	0016603/19	13077	28/11/2019	188,07	09/04/2019	233	0	233
FISIOTER S.A.S.	00944790682	3/P	31/01/2019	31.725,20	08/02/2019	0016603/19	13077	28/11/2019	3,20	09/04/2019	233	0	233
FISIOTER S.A.S.	00944790682	3/P	31/01/2019	31.725,20	08/02/2019	0016603/19	13077	28/11/2019	6,40	09/04/2019	233	0	233
FISIOTER S.A.S.	00944790682	3/P	31/01/2019	31.725,20	08/02/2019	0016603/19	13077	28/11/2019	102,43	09/04/2019	233	0	233
ITALIAN HOSPITAL GROUP	06703461001	2019/1/11	31/01/2019	4.001,00	08/02/2019	0016508/19	12998	27/11/2019	4.001,00	09/04/2019	232	0	232

Ragione Sociale Form	Partita Iva Form	Numerp Doc	Data Doc	importo registrazione	Data Prof	Numero Prof	Numero mandato	Data trasmissione pagamento	importo scadenza	Data Scadenza	gg netti	gg Blocco	gg totali
IBSA FARMACEUTICI ITALIA S.R.L. ATENA SRL	10616310156 02232060414	2019700633 109/E	25/01/2019 31/01/2019	2.368,59 47.121,60	12/02/2019 12/02/2019	0017713/19 0017733/19	14276 13174	18/12/2019 02/12/2019	2.153,26 7.068,24	13/04/2019 13/04/2019	249 233	0 0	249 233
SERENITY HOUSE EAGLES SRL CASA CONSORZIO GRUPPO ATQ CONSORZIO GRUPPO ATQ CONSORZIO GRUPPO ATQ CONSORZIO GRUPPO ATQ CONSORZIO GRUPPO ATQ	01382420410 01959880681 01959880681 01959880681 01959880681 01959880681	44/E 19/E 19/E 19/E 19/E 19/E	31/01/2019 06/02/2019 06/02/2019 06/02/2019 06/02/2019 06/02/2019	6.946,00 79.849,69 79.849,69 79.849,69 79.849,69 79.849,69	12/02/2019 12/02/2019 12/02/2019 12/02/2019 12/02/2019 12/02/2019	0017788/19 0017718/19 0017718/19 0017718/19 0017718/19 0017718/19	13175 13074 13074 13074 13074 13074	03/12/2019 28/11/2019 28/11/2019 28/11/2019 28/11/2019 28/11/2019	1.041,90 10.267,34 2.118,33 147,76 116,16 39,34	13/04/2019 13/04/2019 13/04/2019 13/04/2019 13/04/2019 13/04/2019	234 229 229 229 229 229	0 0 0 0 0 0	234 229 229 229 229 229
FARMACIA SIMONCELLI DOTT. FRAN	01982370684	2/PA	02/02/2019	1.001,56	13/02/2019	0018675/19	10693	01/10/2019	-921,35	14/04/2019	170	0	170
CLINTEST S.R.L.	00288050685	FATTPA 1_19	31/01/2019	4.168,49	13/02/2019	0018352/19	12233	08/11/2019	613,19	14/04/2019	208	0	208
CLINTEST S.R.L.	00288050685	FATTPA 1_19	31/01/2019	4.168,49	13/02/2019	0018352/19	12233	08/11/2019	2,30	14/04/2019	208	0	208
CLINTEST S.R.L.	00288050685	FATTPA 1_19	31/01/2019	4.168,49	13/02/2019	0018352/19	12233	08/11/2019	9,78	14/04/2019	208	0	208
LINDE MEDICALE S.R.L.	01550070617	19/301388	31/01/2019	554,11	13/02/2019	0018447/19	14420	19/12/2019	532,80	14/04/2019	249	0	249
LINDE MEDICALE S.R.L.	01550070617	19/301392	31/01/2019	51,58	13/02/2019	0018636/19	14420	19/12/2019	49,60	14/04/2019	249	0	249
LINDE MEDICALE S.R.L.	01550070617	19/301393	31/01/2019	51,58	13/02/2019	0018453/19	14420	19/12/2019	49,60	14/04/2019	249	0	249
LINDE MEDICALE S.R.L.	01550070617	19/301394	31/01/2019	515,84	13/02/2019	0018452/19	14420	19/12/2019	496,00	14/04/2019	249	0	249
PROV. RELIG. SS. APOSTOLI PIET	01105681009	00079/#/000 021/19	31/01/2019	273.996,05	14/02/2019	0019035/19	12016	05/11/2019	54.096,16	15/04/2019	204	0	204
PROV. RELIG. SS. APOSTOLI PIET	01105681009	00080/#/000 021/19	31/01/2019	49.309,99	14/02/2019	0019048/19	12016	05/11/2019	9.735,47	15/04/2019	204	0	204
PROV. RELIG. SS. APOSTOLI PIET	01105681009	00081/#/000 021/19	31/01/2019	6.068,14	14/02/2019	0019102/19	12016	05/11/2019	1.198,06	15/04/2019	204	0	204
PROV. RELIG. SS. APOSTOLI PIET	01105681009	00082/#/000 021/19	31/01/2019	16.569,22	14/02/2019	0019051/19	12016	05/11/2019	3.271,33	15/04/2019	204	0	204
PROV. RELIG. SS. APOSTOLI PIET	01105681009	00085/#/000 021/19	31/01/2019	20,66	14/02/2019	0019063/19	13072	28/11/2019	5,60	15/04/2019	227	0	227
PROV. RELIG. SS. APOSTOLI PIET	01105681009	00086/#/000 021/19	31/01/2019	7.703,52	14/02/2019	0019099/19	13072	28/11/2019	2.327,47	15/04/2019	227	0	227
PROV. RELIG. SS. APOSTOLI PIET	01105681009	00087/#/000 021/19	31/01/2019	5.004,26	14/02/2019	0019071/19	13072	28/11/2019	1.980,25	15/04/2019	227	0	227
JAZZ HEALTHCARE ITALY	03537450136	SD- 190000019	05/02/2019	32.802,00	13/02/2019	0018237/19	13814	12/12/2019	29.820,00	14/04/2019	242	0	242
DIAPATH S.P.A.	02705540165	0000001611	13/02/2019	624,32	14/02/2019	0019182/19	12667	20/11/2019	387,24	15/04/2019	219	0	219
DIAPATH S.P.A.	02705540165	0000001611	13/02/2019	624,32	14/02/2019	0019182/19	12667	20/11/2019	124,50	15/04/2019	219	0	219

935



336

Ragione Sociale Forn	Partita Iva Forn	Numero Doc	Data Doc	Importo registrazione	Data Prot.	Numero Prot.	Numero mandato	Data trasmissione pagamento	Importo scadenza	Data Scadenza	SS netti	SS Blocco	SS totali
DIAPATH S.P.A.	02705540165	0000001614	13/02/2019	624,32	14/02/2019	0019299/19	12667	20/11/2019	124,50	15/04/2019	219	0	219
DIAPATH S.P.A.	02705540165	0000001614	13/02/2019	624,32	14/02/2019	0019299/19	12667	20/11/2019	387,24	15/04/2019	219	0	219
COOPERATIVA SOC. TRAGITTI SOC.C	02128900400	67	08/02/2019	4.361,70	14/02/2019	0019005/19	13035	28/11/2019	623,10	15/04/2019	227	0	227
DIAPATH S.P.A.	02705540165	0000001618	13/02/2019	1.223,05	14/02/2019	0019298/19	12666	20/11/2019	666,67	15/04/2019	219	0	219
DIAPATH S.P.A.	02705540165	0000001618	13/02/2019	1.223,05	14/02/2019	0019298/19	12666	20/11/2019	355,83	15/04/2019	219	0	219
DIAPATH S.P.A.	02705540165	0000001619	13/02/2019	1.223,05	14/02/2019	0019127/19	12666	20/11/2019	666,67	15/04/2019	219	0	219
DIAPATH S.P.A.	02705540165	0000001619	13/02/2019	1.223,05	14/02/2019	0019127/19	12666	20/11/2019	335,83	15/04/2019	219	0	219
4R SNC STUDIO DI RADIOLOGIA ME	01339250688	V40000002	05/02/2019	6.208,25	17/02/2019	0020076/19	11386	15/10/2019	1.080,06	18/04/2019	180	0	180
4R SNC STUDIO DI RADIOLOGIA ME	01339250688	V40000002	05/02/2019	6.208,25	17/02/2019	0020076/19	11386	15/10/2019	181,14	18/04/2019	180	0	180
4R SNC STUDIO DI RADIOLOGIA ME	01339250688	V40000002	05/02/2019	6.208,25	17/02/2019	0020076/19	11386	15/10/2019	2,98	18/04/2019	180	0	180
COLAROSI ROBERTO & C. SAS	01164580688	116	08/02/2019	8.366,79	17/02/2019	0020347/19	13076	28/11/2019	1.358,86	18/04/2019	224	0	224
LIFECARE S.R.L.	03435870286	V40000003	11/02/2019	42.507,25	17/02/2019	0020243/19	11714	23/10/2019	5.791,36	18/04/2019	188	0	188
LIFECARE S.R.L.	03435870286	V40000003	11/02/2019	42.507,25	17/02/2019	0020243/19	11714	23/10/2019	1.430,77	18/04/2019	188	0	188
LIFECARE S.R.L.	03435870286	V40000003	11/02/2019	42.507,25	17/02/2019	0020243/19	11714	23/10/2019	27,35	18/04/2019	188	0	188
CO.PAN SAS ISTITUTO DI FISIOKI	00307580688	FATTPA 2_19	12/02/2019	11.826,84	16/02/2019	0019991/19	13075	28/11/2019	2.710,38	17/04/2019	225	0	225
CO.PAN SAS ISTITUTO DI FISIOKI	00307580688	FATTPA 2_19	12/02/2019	11.826,84	16/02/2019	0019991/19	13075	28/11/2019	37,85	17/04/2019	225	0	225
LA GOCCIA SOC.COOP.SOCIALE	01350810543	1001	31/01/2019	28.620,17	18/02/2019	0020929/19	12999	27/11/2019	4.088,60	19/04/2019	222	0	222
CASA SOLLIEVO DELLA SOFFERENZA	00138660717	26/1G	18/02/2019	12.936,34	19/02/2019	0021350/19	13079	29/11/2019	12.936,34	20/04/2019	223	0	223
DIAPATH S.P.A.	02705540165	0000001610	13/02/2019	624,32	16/02/2019	0019897/19	12667	20/11/2019	387,24	17/04/2019	217	0	217
DIAPATH S.P.A.	02705540165	0000001610	13/02/2019	624,32	16/02/2019	0019897/19	12667	20/11/2019	124,50	17/04/2019	217	0	217
DIAPATH S.P.A.	02705540165	0000001612	13/02/2019	624,32	16/02/2019	0019898/19	12667	20/11/2019	387,24	17/04/2019	217	0	217
DIAPATH S.P.A.	02705540165	0000001612	13/02/2019	624,32	16/02/2019	0019898/19	12667	20/11/2019	124,50	17/04/2019	217	0	217
DIAPATH S.P.A.	02705540165	0000001613	13/02/2019	624,32	17/02/2019	0020306/19	12667	20/11/2019	387,24	18/04/2019	216	0	216

Ragione Sociale Forn	Partita Iva Forn	Numero Doc	Data Doc	Importo registrazione	Data Prot	Numero Prot	Numero mandato	Data trasmissione pagamento	Importo scadenza	Data Scadenza	gg netti	gg Blocco	gg totali
DIAPATH S.P.A.	02705540165	0000001613	13/02/2019	624,32	17/02/2019	0020306/19	12667	20/11/2019	124,50	18/04/2019	216	0	216
DIAPATH S.P.A.	02705540165	0000001615	13/02/2019	1.223,05	17/02/2019	0020275/19	12666	20/11/2019	666,67	18/04/2019	216	0	216
DIAPATH S.P.A.	02705540165	0000001615	13/02/2019	1.223,05	17/02/2019	0020275/19	12666	20/11/2019	335,83	18/04/2019	216	0	216
DIAPATH S.P.A.	02705540165	0000001616	13/02/2019	1.223,05	16/02/2019	0019923/19	12666	20/11/2019	666,67	17/04/2019	217	0	217
DIAPATH S.P.A.	02705540165	0000001616	13/02/2019	1.223,05	16/02/2019	0019923/19	12666	20/11/2019	335,83	17/04/2019	217	0	217
FARMACIA MARTELLA ROBERTA	01670820685	IN	14/02/2019	654,99	18/02/2019	0020897/19	12901	26/11/2019	-602,85	19/04/2019	221	0	221
POSTE ITALIANE S.P.A.	01114601006	8719043997	19/02/2019	132,00	20/02/2019	0022246/19	11910	04/11/2019	132,00	21/04/2019	197	0	197
SERENI ORIZZONTI 1 SRL	02833470301	101/9	31/01/2019	33.211,60	21/02/2019	0022722/19	13000	27/11/2019	4.981,74	22/04/2019	219	0	219
GNOSIS S.C.R.L.	03919071005	13	18/02/2019	4.629,59	19/02/2019	0021400/19	13036	28/11/2019	661,37	20/04/2019	222	0	222
SEDA S.P.A.	01681100150	VP 000769	15/02/2019	148,06	20/02/2019	0022029/19	10765	02/10/2019	98,36	21/04/2019	164	0	164
SEDA S.P.A.	01681100150	VP 000769	15/02/2019	148,06	20/02/2019	0022029/19	10765	02/10/2019	23,00	21/04/2019	164	0	164
IL PORTO - ONLUS ASSOCIAZIONE	07478130011	0000017/PA	31/01/2019	6.168,38	21/02/2019	0022980/19	13172	02/12/2019	925,26	22/04/2019	224	0	224
BLEU SRL RADIOLOGIA	01214661009	10/2019	21/02/2019	292,54	21/02/2019	0022974/19	13073	28/11/2019	43,69	22/04/2019	220	0	220
BLEU SRL RADIOLOGIA	01214661009	11/2019	21/02/2019	35,38	22/02/2019	0023474/19	13073	28/11/2019	4,59	23/04/2019	219	0	219
BLEU SRL RADIOLOGIA	01214661009	7/2019	21/02/2019	25.438,94	21/02/2019	0023049/19	13073	28/11/2019	1.760,83	22/04/2019	220	0	220
BLEU SRL RADIOLOGIA	01214661009	7/2019	21/02/2019	25.438,94	21/02/2019	0023049/19	13073	28/11/2019	1.970,11	22/04/2019	220	0	220
BLEU SRL RADIOLOGIA	01214661009	8/2019	21/02/2019	5.246,96	21/02/2019	0023063/19	13073	28/11/2019	363,56	22/04/2019	220	0	220
BLEU SRL RADIOLOGIA	01214661009	9/2019	21/02/2019	5.246,96	21/02/2019	0023063/19	13073	28/11/2019	396,49	22/04/2019	220	0	220
BLEU SRL RADIOLOGIA	01214661009	9/2019	21/02/2019	261,17	22/02/2019	0023494/19	13073	28/11/2019	30,95	23/04/2019	219	0	219
BLEU SRL RADIOLOGIA	01214661009	9/2019	21/02/2019	261,17	22/02/2019	0023494/19	13073	28/11/2019	3,06	23/04/2019	219	0	219
FARMACIA VIOLANTE ANTONIO	00273940684	11E	22/02/2019	1.226,60	22/02/2019	0023596/19	10685	01/10/2019	1.116,96	23/04/2019	161	0	161
TEGEA S.R.L.	01740391204	517	25/02/2019	4.248,28	26/02/2019	0024769/19	11109	09/10/2019	3.482,20	27/04/2019	165	0	165
TEGEA S.R.L.	01740391204	520	25/02/2019	4.248,28	26/02/2019	0024823/19	11109	09/10/2019	3.482,20	27/04/2019	165	0	165
ISTITUTO ZOOPROFILATTICO SPERI	00060330677	033/189	06/02/2019	306,22	26/02/2019	0024778/19	11332	15/10/2019	251,00	27/04/2019	171	0	171
ISTITUTO ZOOPROFILATTICO SPERI	00060330677	033/190	06/02/2019	306,22	26/02/2019	0024812/19	11332	15/10/2019	251,00	27/04/2019	171	0	171
ISTITUTO ZOOPROFILATTICO SPERI	00060330677	033/191	06/02/2019	134,20	26/02/2019	0024830/19	11332	15/10/2019	110,00	27/04/2019	171	0	171
ISTITUTO ZOOPROFILATTICO SPERI	00060330677	033/218	13/02/2019	18,30	26/02/2019	0024843/19	11332	15/10/2019	15,00	27/04/2019	171	0	171
TEGEA S.R.L.	01740391204	518	25/02/2019	4.248,28	26/02/2019	0025009/19	11109	09/10/2019	3.482,20	27/04/2019	165	0	165
TEGEA S.R.L.	01740391204	519	25/02/2019	4.248,28	26/02/2019	0025043/19	11109	09/10/2019	3.482,20	27/04/2019	165	0	165
FARMACIA COLA DR.FRANCESCO	00088470687	15E	27/02/2019	326,84	28/02/2019	0025946/19	12902	26/11/2019	44,16	29/04/2019	211	0	211
FARMACIA FAGNANO DOTT. G.	01101350682	3E	27/02/2019	197,26	28/02/2019	0026006/19	12928	26/11/2019	164,97	29/04/2019	211	0	211
ROCHE DIAGNOSTICS S.P.A.	10181220152	9589301414	26/02/2019	33.489,41	27/02/2019	0025602/19	13197	03/12/2019	27.450,34	28/04/2019	219	0	219

932

38

Regione Sociale Forn	Partita Iva Forn	Numero Doc.	Data Doc.	Importo registrazione	Data Prof.	Numero Prof.	Numero mandato	Data trasmissione pagamento	Importo scadenza	Data Scadenza	ES netti	ES Blocco	ES totali
AZIENDA OSPEDALIERA CAREGGI	04612750481	141/310	27/02/2019	1.152,00	28/02/2019	0025919/19	10812	03/10/2019	1.152,00	29/04/2019	157	0	157
FARMACIA BUCCI DI DEBORAH BUCC	02137670689	8E	28/02/2019	242,13	03/03/2019	0026935/19	10686	01/10/2019	224,02	02/05/2019	152	0	152
FARMACIA MORICO SNC	01525150684	8E	28/02/2019	174,00	01/03/2019	0026640/19	12907	26/11/2019	22,04	30/04/2019	210	0	210
FARMACIA VESTINA DR.MASSIMO GA	02404921203	16/PA	28/02/2019	1.911,64	03/03/2019	0026953/19	12912	26/11/2019	13,47	02/05/2019	208	0	208
RESIDENZA IL GIARDINO SPA	01562130680	148	01/03/2019	59.942,94	02/03/2019	0026759/19	11968	05/11/2019	7.426,10	01/05/2019	188	0	188
RESIDENZA IL GIARDINO SPA	01562130680	148	01/03/2019	59.942,94	02/03/2019	0026759/19	11968	05/11/2019	1.565,34	01/05/2019	188	0	188
INVESTIMENTI CERESIO SRL	12217450159	63/PA	28/02/2019	7.814,00	03/03/2019	0027006/19	13176	03/12/2019	1.172,10	02/05/2019	215	0	215
INVESTIMENTI CERESIO SRL	12217450159	64/PA	28/02/2019	3.071,00	03/03/2019	0027138/19	13176	03/12/2019	460,65	02/05/2019	215	0	215
MEDTRONIC ITALIA SPA	09238800156	1024820543	19/02/2019	3.322,99	03/03/2019	0027087/19	11354	15/10/2019	2.723,76	02/05/2019	166	0	166
BIAL ITALIA SRL	09600400965	FA201900688	28/02/2019	106,72	01/03/2019	0026644/19	14270	18/12/2019	97,02	30/04/2019	232	0	232
FRESENIUS KABI ITALIA SRL	03524050238	0740642086	01/03/2019	7.907,76	05/03/2019	0028111/19	12887	26/11/2019	1.214,79	04/05/2019	206	0	206
FRESENIUS KABI ITALIA SRL	03524050238	0740642086	01/03/2019	7.907,76	05/03/2019	0028111/19	12887	26/11/2019	5.337,21	04/05/2019	206	0	206
MEDTRONIC ITALIA SPA	09238800156	1024823700	21/02/2019	6.417,20	01/03/2019	0026576/19	11354	15/10/2019	5.260,00	30/04/2019	168	0	168
MEDTRONIC ITALIA SPA	09238800156	1024829780	27/02/2019	3.195,18	03/03/2019	0026911/19	11354	15/10/2019	2.619,00	02/05/2019	166	0	166
NEW TECH SRL	01009660422	607	28/02/2019	439,20	03/03/2019	0027010/19	10809	02/10/2019	360,00	02/05/2019	153	0	153
VILLA SERENA DR.L.PETRUZZI S.R	01220790685	VA-81	04/03/2019	673.958,07	05/03/2019	0028096/19	11970	05/11/2019	48.071,86	04/05/2019	185	0	185
VILLA SERENA DR.L.PETRUZZI S.R	01220790685	VA-81	04/03/2019	673.958,07	05/03/2019	0028096/19	11970	05/11/2019	53.021,85	04/05/2019	185	0	185
GESTI-VAR SRL	02009600590	12	28/02/2019	3.614,00	01/03/2019	0026600/19	13171	02/12/2019	542,10	30/04/2019	216	0	216
MEDTRONIC ITALIA SPA	09238800156	1024820546	19/02/2019	122,00	01/03/2019	0026627/19	13833	13/12/2019	100,00	30/04/2019	227	0	227
ROCHE DIAGNOSTICS S.P.A.	10181220152	95899301430	28/02/2019	5.843,80	02/03/2019	0026761/19	14225	18/12/2019	4.790,00	01/05/2019	231	0	231
PAUL HARTMANN S.P.A.	02136540230	0086492905	01/03/2019	286,70	05/03/2019	0028050/19	12760	21/11/2019	235,00	04/05/2019	201	0	201
COMECER S.P.A.	02404790392	0000074P19	28/02/2019	697,84	03/03/2019	0027048/19	13873	13/12/2019	381,33	02/05/2019	225	0	225
COMECER S.P.A.	02404790392	0000074P19	28/02/2019	697,84	03/03/2019	0027048/19	13873	13/12/2019	190,67	02/05/2019	225	0	225
INNOVA HTS SRL	03544600137	186/PA	28/02/2019	805,20	02/03/2019	0026818/19	12512	18/11/2019	660,00	01/05/2019	201	0	201
P.A.C.O. SRL	00282950682	558	28/02/2019	143,10	02/03/2019	0026815/19	13058	28/11/2019	137,60	01/05/2019	211	0	211
P.A.C.O. SRL	00282950682	559	28/02/2019	204,10	02/03/2019	0026717/19	13058	28/11/2019	196,25	01/05/2019	211	0	211
FRESENIUS KABI ITALIA SRL	03524050238	0740641280	27/02/2019	25.927,44	01/03/2019	0026653/19	12887	26/11/2019	660,00	30/04/2019	210	0	210
FRESENIUS KABI ITALIA SRL	03524050238	0740641280	27/02/2019	25.927,44	01/03/2019	0026653/19	12887	26/11/2019	20.592,00	30/04/2019	210	0	210
STERIS S.P.A. (EX BIOSTER)	08949110152	41637	25/02/2019	110.940,70	03/03/2019	0027127/19	11784	28/10/2019	90.393,66	02/05/2019	179	0	179

Ragione Sociale Form	Partita Iva Form	Numero Doc	Data Doc	Importo registrazione	Data Prot	Numero Prot	Numero mandati	Data trasmissione pagamento	Importo scadenza	Data Scadenza	gg Metti	gg Blocco	gg totali
TEVA ITALIA S.R.L.	11654150157	719010603	26/02/2019	294,00	03/03/2019	0026998/19	11546	18/10/2019	17,36	02/05/2019	169	0	169
TEVA ITALIA S.R.L.	11654150157	719010311	28/02/2019	1.504,45	03/03/2019	0027070/19	11547	18/10/2019	1.367,68	02/05/2019	169	0	169
CORMAN HOSPITAL S.R.L.	00945070423	221	28/02/2019	4.034,28	03/03/2019	0027095/19	10841	03/10/2019	3.879,12	02/05/2019	154	0	154
DEAS SRL	01063890394	0000615	28/02/2019	457,50	03/03/2019	0027065/19	10827	03/10/2019	375,00	02/05/2019	154	0	154
CLINI-LAB S.R.L.	01857820284	10001688	28/02/2019	2.628,80	06/03/2019	0028723/19	13186	03/12/2019	2.154,75	05/05/2019	212	0	212
CASA DI CURA MEDAGLIA D'ORO DE	00117030684	21/E	06/03/2019	61.525,00	06/03/2019	0028964/19	11195	11/10/2019	5.433,75	05/05/2019	159	0	159
CASA DI CURA MEDAGLIA D'ORO DE	00117030684	21/E	06/03/2019	61.525,00	06/03/2019	0028964/19	11195	11/10/2019	3.795,00	05/05/2019	159	0	159
GNOSIS S.C.R.L.	03919071005	16	06/03/2019	4.181,56	06/03/2019	0028960/19	13036	28/11/2019	597,36	05/05/2019	207	0	207
RADIOLOGIA MEDICA REGINA MARGH	00997880687	FATTPA 10_19	05/03/2019	55,33	05/03/2019	0028343/19	11811	29/10/2019	16,54	04/05/2019	178	0	178
RADIOLOGIA MEDICA REGINA MARGH	00997880687	FATTPA 6_19	05/03/2019	7.281,78	05/03/2019	0028350/19	11811	29/10/2019	1.442,71	04/05/2019	178	0	178
RADIOLOGIA MEDICA REGINA MARGH	00997880687	FATTPA 7_19	05/03/2019	481,60	05/03/2019	0028332/19	11811	29/10/2019	86,02	04/05/2019	178	0	178
RADIOLOGIA MEDICA REGINA MARGH	00997880687	FATTPA 8_19	05/03/2019	15,49	05/03/2019	0028344/19	11811	29/10/2019	2,52	04/05/2019	178	0	178
FARMACIA PIERGALLINI GIUSEPPE	00289460685	19E	06/03/2019	74,87	07/03/2019	0029386/19	12910	26/11/2019	69,12	06/05/2019	204	0	204
FARMACIA PIERGALLINI GIUSEPPE	00289460685	18E	06/03/2019	88,89	07/03/2019	0029494/19	12910	26/11/2019	82,35	06/05/2019	204	0	204
CASA DI CURA MEDAGLIA D'ORO DE	00117030684	20/E	06/03/2019	125.289,05	07/03/2019	0029349/19	11195	11/10/2019	15.944,30	06/05/2019	158	0	158
CASA DI CURA MEDAGLIA D'ORO DE	00117030684	20/E	06/03/2019	125.289,05	07/03/2019	0029349/19	11195	11/10/2019	2.849,05	06/05/2019	158	0	158
CASA DI CURA MEDAGLIA D'ORO DE	00117030684	22/E	06/03/2019	2.763,50	07/03/2019	0029325/19	11195	11/10/2019	175,78	06/05/2019	158	0	158
CASA DI CURA MEDAGLIA D'ORO DE	00117030684	22/E	06/03/2019	2.763,50	07/03/2019	0029325/19	11195	11/10/2019	238,74	06/05/2019	158	0	158
SAN STEF.AR ABRUZZO SOC. COOP.	02014620682	71/20	28/02/2019	68.332,62	07/03/2019	0029764/19	12308	13/11/2019	10.249,89	06/05/2019	191	0	191
SAN STEF.AR ABRUZZO SOC. COOP.	02014620682	72/20	28/02/2019	707,67	07/03/2019	0029779/19	12308	13/11/2019	106,15	06/05/2019	191	0	191
SAN STEF.AR ABRUZZO SOC. COOP.	02014620682	73/20	28/02/2019	7.582,07	07/03/2019	0029717/19	12308	13/11/2019	1.137,31	06/05/2019	191	0	191
SAN STEF.AR ABRUZZO SOC. COOP.	02014620682	74/20	28/02/2019	44.780,32	07/03/2019	0029718/19	12308	13/11/2019	6.717,05	06/05/2019	191	0	191
SAN STEF.AR ABRUZZO SOC. COOP.	02014620682	75/20	28/02/2019	11.419,57	07/03/2019	0029719/19	12308	13/11/2019	1.712,94	06/05/2019	191	0	191

9/10

Ragione Sociale Forn	Partita iva Forn	Numero Doc	Data Doc.	Importo registrazione	Data Prot.	Numero Prot.	Numero mandato	Data trasmissione pagamento	Importo scadenza	Data Scadenza	gg resti	gg blocc	gg totali
SAN STEF. AR ABRUZZO SOC. COOP.	02014620682	76/20	28/02/2019	1.288,81	07/03/2019	0029778/19	12308	13/11/2019	193,32	06/05/2019	191	0	191
CONSORZIO GRUPPO ATQ	01959880681	37/E	06/03/2019	83.533,46	07/03/2019	0029749/19	13074	28/11/2019	2.532,91	06/05/2019	206	0	206
CONSORZIO GRUPPO ATQ	01959880681	37/E	06/03/2019	83.533,46	07/03/2019	0029749/19	13074	28/11/2019	138,86	06/05/2019	206	0	206
CONSORZIO GRUPPO ATQ	01959880681	37/E	06/03/2019	83.533,46	07/03/2019	0029749/19	13074	28/11/2019	57,42	06/05/2019	206	0	206
CONSORZIO GRUPPO ATQ	01959880681	37/E	06/03/2019	83.533,46	07/03/2019	0029749/19	13074	28/11/2019	13.336,77	06/05/2019	206	0	206
CONSORZIO GRUPPO ATQ	01959880681	37/E	06/03/2019	83.533,46	07/03/2019	0029749/19	13074	28/11/2019	241,63	06/05/2019	206	0	206
RADIOLOGIA MEDICA REGINA MARGH	00997880687	12_19	07/03/2019	17,89	07/03/2019	0029784/19	11811	29/10/2019	10,44	06/05/2019	176	0	176
ARCHIS SRL	00275000693	225/01	28/02/2019	4.270,00	07/03/2019	0029790/19	10830	03/10/2019	600,00	06/05/2019	150	0	150
ARCHIS SRL	00275000693	225/01	28/02/2019	4.270,00	07/03/2019	0029790/19	10830	03/10/2019	2.900,00	06/05/2019	150	0	150
FARMACIA SIMONCELLI DOTT. FRAN	01982370684	9/PA	04/03/2019	987,03	08/03/2019	0030345/19	10693	01/10/2019	803,46	07/05/2019	147	0	147
FARMACIA PIERGALLINI GIUSEPPE	00289460685	22E	06/03/2019	139,95	08/03/2019	0030130/19	12910	26/11/2019	128,82	07/05/2019	203	0	203
FARMACIA MIGNELLA DOTT. ROBERTO	00250700689	13E	08/03/2019	44,72	09/03/2019	0030518/19	10682	01/10/2019	40,65	08/05/2019	146	0	146
FARMACIA MIGNELLA DOTT. ROBERTO	00250700689	12E	08/03/2019	88,57	08/03/2019	0030374/19	10682	01/10/2019	80,93	07/05/2019	147	0	147
FARMACIA MIGNELLA DOTT. ROBERTO	00250700689	11E	08/03/2019	109,41	08/03/2019	0030353/19	10682	01/10/2019	99,46	07/05/2019	147	0	147
GADA ITALIA SPA	08230471008	11003075	28/02/2019	61,00	09/03/2019	0030615/19	10936	04/10/2019	50,00	08/05/2019	149	0	149
GADA ITALIA SPA	08230471008	11003074	28/02/2019	366,00	09/03/2019	0030668/19	10936	04/10/2019	300,00	08/05/2019	149	0	149
SIEMENS HEALTHCARE S.R.L.	12268050155	1011105983	08/03/2019	261,08	09/03/2019	0030716/19	12842	25/11/2019	214,00	08/05/2019	201	0	201
NESTLE' ITALIANA S.P.A.	00777280157	1003014461	08/03/2019	1.428,24	09/03/2019	0030650/19	13927	13/12/2019	914,40	08/05/2019	219	0	219
DJUSSMANN SERVICE S.R.L.	00124140211	31905663	28/02/2019	334.847,14	08/03/2019	0030228/19	11786	28/10/2019	16.109,16	07/05/2019	174	0	174
BIO-RAD LABORATORIES S.R.L.	00801720152	9639322864	04/03/2019	1.830,00	08/03/2019	0030288/19	12655	20/11/2019	500,01	07/05/2019	197	0	197
BIO-RAD LABORATORIES S.R.L.	00801720152	9639322864	04/03/2019	1.830,00	08/03/2019	0030288/19	12655	20/11/2019	999,99	07/05/2019	197	0	197
BIO-RAD LABORATORIES S.R.L.	00801720152	9639323735	08/03/2019	488,00	09/03/2019	0030561/19	12463	15/11/2019	400,00	08/05/2019	191	0	191
LA GOCCIA SOC.COOP.SOCIALE	01350810543	1010	28/02/2019	29.242,34	09/03/2019	0030478/19	12999	27/11/2019	4.177,48	08/05/2019	203	0	203
FISIOTER S.A.S.	00944790682	7/P	28/02/2019	33.216,92	08/03/2019	0030126/19	13077	28/11/2019	5.779,50	07/05/2019	205	0	205
FISIOTER S.A.S.	00944790682	7/P	28/02/2019	33.216,92	08/03/2019	0030126/19	13077	28/11/2019	32,26	07/05/2019	205	0	205
FISIOTER S.A.S.	00944790682	7/P	28/02/2019	33.216,92	08/03/2019	0030126/19	13077	28/11/2019	781,38	07/05/2019	205	0	205
FISIOTER S.A.S.	00944790682	7/P	28/02/2019	33.216,92	08/03/2019	0030126/19	13077	28/11/2019	77,99	07/05/2019	205	0	205
VUZA MARIA & C.S.A.S.	01107760686	8	07/03/2019	16.797,96	08/03/2019	0030351/19	11809	29/10/2019	2.523,32	07/05/2019	175	0	175
VUZA MARIA & C.S.A.S.	01107760686	8	07/03/2019	16.797,96	08/03/2019	0030351/19	11809	29/10/2019	204,05	07/05/2019	175	0	175
COOPERATIVA SOC. TRAGITTI SOC. C	02128900400	100	06/03/2019	3.939,60	08/03/2019	0030338/19	13035	28/11/2019	562,80	07/05/2019	205	0	205
LINDE MEDICALE S.R.L.	01550070617	19/305372	28/02/2019	63,23	12/03/2019	0031576/19	14420	19/12/2019	60,80	11/05/2019	222	0	222

Regione Sociale Form	Partita Iva Form	Numerp Doc	Data Doc	Importo registrazione	Data Prof	Numero Prof.	Numero mandato	Data trasmissione pagamento	Importo scadenza	Data Scadenza	Importo netto	ES Blocco	ES totali
LINDE MEDICALE S.R.L.	01550070617	19/305373	28/02/2019	46,59	12/03/2019	0031541/19	14420	19/12/2019	44,80	11/05/2019	222	0	222
LINDE MEDICALE S.R.L.	01550070617	19/305374	28/02/2019	465,92	12/03/2019	0031551/19	14420	19/12/2019	448,00	11/05/2019	222	0	222
C.I.S.E.SAS	01741480683	395	07/03/2019	47.326,15	12/03/2019	0031561/19	13412	09/12/2019	4.543,59	11/05/2019	212	0	212
C.I.S.E.SAS	01741480683	395	07/03/2019	47.326,15	12/03/2019	0031561/19	13412	09/12/2019	2.555,33	11/05/2019	212	0	212
C.I.S.E.SAS	01741480683	398	07/03/2019	1.601,38	12/03/2019	0031548/19	13412	09/12/2019	144,90	11/05/2019	212	0	212
C.I.S.E.SAS	01741480683	398	07/03/2019	1.601,38	12/03/2019	0031548/19	13412	09/12/2019	95,31	11/05/2019	212	0	212
ATENA SRL	02232060414	239/E	28/02/2019	42.943,60	12/03/2019	0031578/19	13174	02/12/2019	6.441,54	11/05/2019	205	0	205
SERENI ORIZZONTI 1 SRL	02833470301	830/9	28/02/2019	30.298,00	12/03/2019	0031567/19	13000	27/11/2019	4.544,70	11/05/2019	200	0	200
4R SNC STUDIO DI RADIOLOGIA ME	01339250688	V40000003	05/03/2019	6.332,28	12/03/2019	0031554/19	11386	15/10/2019	1.133,37	11/05/2019	157	0	157
4R SNC STUDIO DI RADIOLOGIA ME	01339250688	V40000003	05/03/2019	6.332,28	12/03/2019	0031554/19	11386	15/10/2019	116,38	11/05/2019	157	0	157
C.I.S.E.SAS	01741480683	396	07/03/2019	1.601,38	12/03/2019	0031528/19	13412	09/12/2019	965,98	11/05/2019	212	0	212
C.I.S.E.SAS	01741480683	396	07/03/2019	1.601,38	12/03/2019	0031528/19	13412	09/12/2019	635,40	11/05/2019	212	0	212
PROV. RELIG. SS. APOSTOLI PIET	01105681009	00140/#/000	28/02/2019	265.001,80	13/03/2019	0032307/19	12016	05/11/2019	43.667,76	12/05/2019	177	0	177
PROV. RELIG. SS. APOSTOLI PIET	01105681009	00143/#/000	28/02/2019	15.950,85	13/03/2019	0032299/19	12016	05/11/2019	2.628,43	12/05/2019	177	0	177
STRYKER ITALIA S.R.L.	06032681006	25338655	12/03/2019	6.305,94	13/03/2019	0032160/19	12455	15/11/2019	6.063,40	12/05/2019	187	0	187
EXPERTEAM S.R.L.	02881020271	147	11/03/2019	762,50	13/03/2019	0032063/19	11364	15/10/2019	625,00	12/05/2019	156	0	156
VIVISOL S.R.L.	02422300968	5019105401	28/02/2019	1.372,80	13/03/2019	0032312/19	12991	26/11/2019	1.320,00	12/05/2019	198	0	198
SERENITY HOUSE EAGLES SRL CASA	01382420410	107/E	28/02/2019	6.274,00	13/03/2019	0032092/19	13175	03/12/2019	964,05	12/05/2019	205	0	205
CLINITEST S.R.L.	00288050685	FATTPA 2_19	11/03/2019	4.635,01	13/03/2019	0032072/19	12233	08/11/2019	974,81	12/05/2019	180	0	180
CLINITEST S.R.L.	00288050685	FATTPA 2_19	11/03/2019	4.635,01	13/03/2019	0032072/19	12233	08/11/2019	4,42	12/05/2019	180	0	180
LIFECARE S.R.L.	03435870286	V40000004	11/03/2019	42.392,09	13/03/2019	0032057/19	11714	23/10/2019	6.297,08	12/05/2019	164	0	164
LIFECARE S.R.L.	03435870286	V40000004	11/03/2019	42.392,09	13/03/2019	0032057/19	11714	23/10/2019	1.761,84	12/05/2019	164	0	164
LIFECARE S.R.L.	03435870286	V40000004	11/03/2019	42.392,09	13/03/2019	0032057/19	11714	23/10/2019	63,69	12/05/2019	164	0	164
FRESEMIUS KABI ITALIA SRL	03524050238	0740643537	08/03/2019	6.039,00	13/03/2019	0032293/19	12887	26/11/2019	4.950,00	12/05/2019	198	0	198
C.I.S.E.SAS	01741480683	397	07/03/2019	1.601,38	17/03/2019	0033626/19	13412	09/12/2019	-965,98	16/05/2019	207	0	207
C.I.S.E.SAS	01741480683	397	07/03/2019	1.601,38	17/03/2019	0033626/19	13412	09/12/2019	-635,40	16/05/2019	207	0	207
PROV. RELIG. SS. APOSTOLI PIET	01105681009	00141/#/000	28/02/2019	48.998,20	15/03/2019	0033162/19	12016	05/11/2019	8.074,06	14/05/2019	175	0	175
PROV. RELIG. SS. APOSTOLI PIET	01105681009	00142/#/000	28/02/2019	2.468,56	15/03/2019	0033209/19	12016	05/11/2019	406,78	14/05/2019	175	0	175
PROV. RELIG. SS. APOSTOLI PIET	01105681009	00147/#/000	28/02/2019	9.681,42	16/03/2019	0033445/19	13072	28/11/2019	2.418,27	15/05/2019	197	0	197

84

342

Ragione Sociale Forn	Partita Iva Forn	Numero Doc	Data Doc	Importo registrazione	Data Prot	Numero Prot	Numero mandato	Data trasmissione pagamento	Importo scadenza	Data Scadenza	ES netti	ES Blocco	ES totali
PROV. RELIG. SS. APOSTOLI PIET	01105681009	00148/H/000 021/19	28/02/2019	1.912,62	16/03/2019	0033386/19	13072	28/11/2019	449,39	15/05/2019	197	0	197
COLAROSSO ROBERTO & C. SAS	01164580688	196	07/03/2019	8.693,32	15/03/2019	0033199/19	13076	28/11/2019	1.531,71	14/05/2019	198	0	198
CO. PAN SAS ISTITUTO DI FISIOKI	00307580688	FATTPA 3_19	13/03/2019	12.030,39	17/03/2019	0033514/19	13075	28/11/2019	2.453,08	16/05/2019	196	0	196
CO. PAN SAS ISTITUTO DI FISIOKI	00307580688	FATTPA 3_19	13/03/2019	12.030,39	17/03/2019	0033514/19	13075	28/11/2019	66,05	16/05/2019	196	0	196
CO. PAN SAS ISTITUTO DI FISIOKI	00307580688	FATTPA 3_19	13/03/2019	12.030,39	17/03/2019	0033514/19	13075	28/11/2019	201,91	16/05/2019	196	0	196
ACCORD HEALTHCARE ITALIA SRL	06522300968	7000058815	13/03/2019	90,20	17/03/2019	0033561/19	10865	03/10/2019	82,00	16/05/2019	140	0	140
AZIENDA OSPEDALIERA CAREGGI	04612750481	202/310	12/03/2019	1.152,00	15/03/2019	0033166/19	10812	03/10/2019	1.152,00	14/05/2019	142	0	142
TEVA ITALIA S.R.L.	11654150157	719011207	06/03/2019	687,35	15/03/2019	0033196/19	11547	18/10/2019	624,86	14/05/2019	157	0	157
TEVA ITALIA S.R.L.	11654150157	719011216	06/03/2019	2.749,37	15/03/2019	0033197/19	11547	18/10/2019	2.499,43	14/05/2019	157	0	157
AZIENDA POLICLINICO UMBERTO 1	05865511009	100/287	13/03/2019	1.173,48	16/03/2019	0033358/19	12896	26/11/2019	1.173,48	15/05/2019	195	0	195
PROV. RELIG. SS. APOSTOLI PIET	01105681009	00149/H/000 021/19	28/02/2019	94,31	16/03/2019	0033434/19	13072	28/11/2019	21,14	15/05/2019	197	0	197
STRYKER ITALIA S.R.L.	06032681006	25539673	15/03/2019	3.610,88	18/03/2019	0034113/19	12455	15/11/2019	3.472,00	17/05/2019	182	0	182
STRYKER ITALIA S.R.L.	06032681006	25539667	15/03/2019	2.636,18	18/03/2019	0034122/19	12455	15/11/2019	79,78	17/05/2019	182	0	182
STRYKER ITALIA S.R.L.	06032681006	25539667	15/03/2019	2.636,18	18/03/2019	0034122/19	12455	15/11/2019	2.443,18	17/05/2019	182	0	182
STRYKER ITALIA S.R.L.	06032681006	25539666	15/03/2019	928,76	18/03/2019	0034115/19	12455	15/11/2019	893,04	17/05/2019	182	0	182
STRYKER ITALIA S.R.L.	06032681006	25539670	15/03/2019	64,06	18/03/2019	0034101/19	12455	15/11/2019	61,60	17/05/2019	182	0	182
STRYKER ITALIA S.R.L.	06032681006	25539659	15/03/2019	2.171,55	18/03/2019	0034112/19	12455	15/11/2019	2.088,03	17/05/2019	182	0	182
STRYKER ITALIA S.R.L.	06032681006	25539658	15/03/2019	1.735,96	18/03/2019	0034125/19	12455	15/11/2019	79,58	17/05/2019	182	0	182
STRYKER ITALIA S.R.L.	06032681006	25539658	15/03/2019	1.735,96	18/03/2019	0034125/19	12455	15/11/2019	1.577,79	17/05/2019	182	0	182
STRYKER ITALIA S.R.L.	06032681006	25539405	14/03/2019	698,33	17/03/2019	0033658/19	12455	15/11/2019	572,40	16/05/2019	183	0	183
STRYKER ITALIA S.R.L.	06032681006	25538654	12/03/2019	723,85	17/03/2019	0033599/19	12455	15/11/2019	696,01	16/05/2019	183	0	183
STRYKER ITALIA S.R.L.	06032681006	25535518	27/02/2019	5.366,40	15/03/2019	0033215/19	12455	15/11/2019	5.160,00	14/05/2019	185	0	185
ROCHE DIAGNOSTICS S.P.A.	10181220152	9579306293	13/03/2019	4.639,81	16/03/2019	0033355/19	13197	03/12/2019	3.803,12	15/05/2019	202	0	202
P.A.C.O. SRL	00282950682	695	14/03/2019	209,84	16/03/2019	0033381/19	13058	28/11/2019	172,00	15/05/2019	197	0	197
P.A.C.O. SRL	00282950682	691	14/03/2019	139,08	17/03/2019	0033594/19	13058	28/11/2019	114,00	16/05/2019	196	0	196
P.A.C.O. SRL	00282950682	648	01/03/2019	1.805,60	17/03/2019	0033463/19	13058	28/11/2019	1.480,00	16/05/2019	196	0	196
NOVARTIS FARMA S.P.A.	02385200122	3619027766	11/03/2019	839,70	18/03/2019	0034078/19	13043	28/11/2019	763,36	17/05/2019	195	0	195
NEW TECH SRL	01009660422	737	12/03/2019	146,40	17/03/2019	0033491/19	10809	02/10/2019	120,00	16/05/2019	139	0	139
ITALIAN HOSPITAL GROUP	06703461001	2019/5/11	28/02/2019	3.614,00	15/03/2019	0033174/19	12998	27/11/2019	542,10	14/05/2019	197	0	197
ECOLAB SRL	08938260158	6909567971	14/03/2019	125,90	17/03/2019	0033609/19	13062	28/11/2019	103,20	16/05/2019	196	0	196
DRAEGER MEDICAL ITALIA S.P.A.	09058160152	0000102124	15/03/2019	4.947,15	18/03/2019	0034074/19	14238	18/12/2019	1.424,64	17/05/2019	215	0	215

Regione Sociale Form	Partita Iva Form	Numero Doc	Data Doc	Importo registrazione	Data Prot.	Numero Prot.	Numero mandato	Data trasmissione pagamento	Importo scadenza	Data Scadenza	gg netti	gg Blocco	gg totali
DRAEGER MEDICAL ITALIA S.P.A.	09058160152	0000101214	15/03/2019	4.947,15	18/03/2019	0034074/19	14238	18/12/2019	2.630,40	17/05/2019	215	0	215
ACCORD HEALTHCARE ITALIA SRL	06522300968	7000059032	14/03/2019	5,28	19/03/2019	0034636/19	10865	03/10/2019	4,80	18/05/2019	138	0	138
AMGEN S.R.L.	10051170156	0931688409	15/03/2019	2.225,30	17/03/2019	0033544/19	12877	26/11/2019	2.023,00	16/05/2019	194	0	194
BLEU SRL RADIOLOGIA	01214661009	12/2019/B	18/03/2019	27.735,32	20/03/2019	0035246/19	13073	28/11/2019	1.846,42	19/05/2019	193	0	193
BLEU SRL RADIOLOGIA	01214661009	12/2019/B	18/03/2019	27.735,32	20/03/2019	0035246/19	13073	28/11/2019	1.973,39	19/05/2019	193	0	193
BLEU SRL RADIOLOGIA	01214661009	15/2019/B	18/03/2019	189,41	20/03/2019	0035244/19	13073	28/11/2019	21,89	19/05/2019	193	0	193
BLEU SRL RADIOLOGIA	01214661009	16/2019/B	18/03/2019	448,57	20/03/2019	0035243/19	13073	28/11/2019	17,55	19/05/2019	193	0	193
BLEU SRL RADIOLOGIA	01214661009	16/2019/B	18/03/2019	448,57	20/03/2019	0035243/19	13073	28/11/2019	57,06	19/05/2019	193	0	193
P.A.C.O. SRL	00282950682	675	11/03/2019	6.635,76	16/03/2019	0033349/19	13058	28/11/2019	5.439,15	15/05/2019	197	0	197
CARLO ERBA REAGENTS SRL DASIT	01802940484	2119009290	15/03/2019	8,88	19/03/2019	0034617/19	10803	02/10/2019	-7,28	18/05/2019	137	0	137
P.A.C.O. SRL	00282950682	729	19/03/2019	614,88	21/03/2019	0035680/19	14200	17/12/2019	504,00	20/05/2019	211	0	211
P.A.C.O. SRL	00282950682	735	19/03/2019	756,40	21/03/2019	0035702/19	13058	28/11/2019	620,00	20/05/2019	192	0	192
BLEU SRL RADIOLOGIA	01214661009	13/2019/B	18/03/2019	4.649,93	21/03/2019	0035654/19	13073	28/11/2019	305,38	20/05/2019	192	0	192
BLEU SRL RADIOLOGIA	01214661009	13/2019/B	18/03/2019	4.649,93	21/03/2019	0035654/19	13073	28/11/2019	339,22	20/05/2019	192	0	192
BLEU SRL RADIOLOGIA	01214661009	14/2019/B	18/03/2019	108,07	21/03/2019	0035624/19	13073	28/11/2019	12,39	20/05/2019	192	0	192
STAGO ITALIA SRL	11467381007	190000660	18/03/2019	268,84	21/03/2019	0035969/19	10869	03/10/2019	220,36	20/05/2019	136	0	136
IPSEN S.P.A.	07161740159	500003016	15/03/2019	1.928,58	21/03/2019	0035884/19	12064	06/11/2019	1.753,25	20/05/2019	170	0	170
CLINI-LAB S.R.L.	01857820284	10002131	18/03/2019	206,18	21/03/2019	0035905/19	13186	03/12/2019	169,00	20/05/2019	197	0	197
ELI LILLY ITALIA SPA	00426150488	0000110261	18/03/2019	188,10	21/03/2019	0035897/19	13472	09/12/2019	171,00	20/05/2019	203	0	203
MEDTRONIC ITALIA SPA	09238800156	1024848452	19/03/2019	3.322,99	21/03/2019	0036009/19	11354	15/10/2019	2.723,76	20/05/2019	148	0	148
STRYKER ITALIA S.R.L.	06032681006	25540124	18/03/2019	2.786,28	21/03/2019	0035973/19	12455	15/11/2019	2.679,12	20/05/2019	179	0	179
STRYKER ITALIA S.R.L.	06032681006	25540123	18/03/2019	997,36	21/03/2019	0035915/19	12455	15/11/2019	959,00	20/05/2019	179	0	179
AMGEN S.R.L.	10051170156	0931689123	21/03/2019	651,20	22/03/2019	0036351/19	13183	03/12/2019	592,00	21/05/2019	196	0	196
IL PORTO - ONLUS ASSOCIAZIONE	07478130011	0000087/PA	28/02/2019	5.571,44	22/03/2019	0036520/19	13172	02/12/2019	835,72	21/05/2019	195	0	195
CELGENE SRL	04947170967	1902015715	19/03/2019	1.267,55	22/03/2019	0036681/19	12257	12/11/2019	1.152,32	21/05/2019	175	0	175
BECTON DICKINSON ITALIA S.P.A.	00803890151	192010392	01/03/2019	2.562,00	22/03/2019	0036527/19	13055	28/11/2019	2.100,00	21/05/2019	191	0	191
BECTON DICKINSON ITALIA S.P.A.	00803890151	192014522	20/03/2019	557,24	22/03/2019	0036560/19	13768	12/12/2019	456,75	21/05/2019	205	0	205
BECTON DICKINSON ITALIA S.P.A.	00803890151	192014525	20/03/2019	3.298,88	22/03/2019	0036435/19	13055	28/11/2019	2.704,00	21/05/2019	191	0	191
ROCHE DIAGNOSTICS S.P.A.	10181220152	9579304849	28/02/2019	10.272,12	22/03/2019	0036481/19	13197	03/12/2019	8.419,77	21/05/2019	196	0	196

913



Regione Sociale Forn	Partita Iva Forn	Numero Doc	Data Doc	Importo registrazione	Data Prot	Numero Prot	Numero mandato	Data trasmissione pagamento	Importo scadenza	Data Scadenza	ES netti	ES Blocco	ES totali
JANSSEN-CILAG S.P.A.	02707070963	8719121452	20/03/2019	2.827,99	22/03/2019	0036678/19	13826	13/12/2019	2.570,90	21/05/2019	206	0	206
JANSSEN-CILAG S.P.A.	02707070963	8719121451	20/03/2019	3.534,96	22/03/2019	0036549/19	13826	13/12/2019	3.213,60	21/05/2019	206	0	206
STRYKER ITALIA S.R.L.	06032681006	25540605	20/03/2019	1.788,80	22/03/2019	0036640/19	12455	15/11/2019	1.720,00	21/05/2019	178	0	178
STRYKER ITALIA S.R.L.	06032681006	25536303	28/02/2019	1.243,84	22/03/2019	0036317/19	12455	15/11/2019	-1.196,00	21/05/2019	178	0	178
FARMACIA DELLO STADIO DE BENED	01207920685	35 / PA	20/03/2019	86,90	22/03/2019	0036377/19	10672	01/10/2019	80,00	21/05/2019	133	0	133
ROCHE DIAGNOSTICS S.P.A.	10181220152	9579306718	15/03/2019	91,50	22/03/2019	0036530/19	13796	12/12/2019	75,00	21/05/2019	205	0	205
ROCHE DIAGNOSTICS S.P.A.	10181220152	9579306719	15/03/2019	91,50	22/03/2019	0036770/19	13796	12/12/2019	75,00	21/05/2019	205	0	205
ROCHE DIAGNOSTICS S.P.A.	10181220152	9579306721	15/03/2019	5.124,00	22/03/2019	0036652/19	13795	12/12/2019	3.150,00	21/05/2019	205	0	205
ROCHE DIAGNOSTICS S.P.A.	10181220152	9579306721	15/03/2019	5.124,00	22/03/2019	0036652/19	13795	12/12/2019	1.050,00	21/05/2019	205	0	205
ROCHE DIAGNOSTICS S.P.A.	10181220152	9579306720	15/03/2019	91,50	22/03/2019	0036531/19	13796	12/12/2019	75,00	21/05/2019	205	0	205
SIEMENS HEALTHCARE S.R.L.	12268050155	1011107778	20/03/2019	551,31	22/03/2019	0036455/19	12652	20/11/2019	86,07	21/05/2019	183	0	183
SIEMENS HEALTHCARE S.R.L.	12268050155	1011107778	20/03/2019	551,31	22/03/2019	0036455/19	12652	20/11/2019	107,59	21/05/2019	183	0	183
SIEMENS HEALTHCARE S.R.L.	12268050155	1011107778	20/03/2019	551,31	22/03/2019	0036455/19	12652	20/11/2019	43,03	21/05/2019	183	0	183
SIEMENS HEALTHCARE S.R.L.	12268050155	1011107778	20/03/2019	551,31	22/03/2019	0036455/19	12652	20/11/2019	215,19	21/05/2019	183	0	183
SIEMENS HEALTHCARE S.R.L.	12268050155	1011107779	20/03/2019	2.835,28	22/03/2019	0036456/19	12652	20/11/2019	774,66	21/05/2019	183	0	183
SIEMENS HEALTHCARE S.R.L.	12268050155	1011107779	20/03/2019	2.835,28	22/03/2019	0036456/19	12652	20/11/2019	1.549,34	21/05/2019	183	0	183
SIEMENS HEALTHCARE S.R.L.	12268050155	1011107780	20/03/2019	2.107,25	22/03/2019	0036474/19	12652	20/11/2019	575,74	21/05/2019	183	0	183
SIEMENS HEALTHCARE S.R.L.	12268050155	1011107780	20/03/2019	2.107,25	22/03/2019	0036474/19	12652	20/11/2019	1.151,49	21/05/2019	183	0	183
SIEMENS HEALTHCARE S.R.L.	12268050155	1011107781	20/03/2019	1.260,26	22/03/2019	0036457/19	12652	20/11/2019	344,30	21/05/2019	183	0	183
SIEMENS HEALTHCARE S.R.L.	12268050155	1011107781	20/03/2019	1.260,26	22/03/2019	0036457/19	12652	20/11/2019	688,61	21/05/2019	183	0	183
FARMACIA DE LUCA RADOCCIA S.A	01790110686	10E	23/03/2019	178,48	27/03/2019	0038316/19	10683	01/10/2019	166,05	26/05/2019	128	0	128
FARMACIA MARTELLA ROBERTA	01670820685	16E	22/03/2019	1.472,52	27/03/2019	0038160/19	10688	01/10/2019	1.305,87	26/05/2019	128	0	128
DIAPATH S.P.A.	02705540165	0000003245	25/03/2019	159,82	27/03/2019	0038126/19	11155	09/10/2019	131,00	26/05/2019	136	0	136

Regione Sociale Forn	Partita Iva Forn	Numero Doc	Data Doc	Importo registrazione	Data Prot.	Numero Prot.	Numero mandato	Data trasmissione pagamento	Importo scadenza	Data Scadenza	gg netti	gg Blocco	gg totali
DIAPATH S.P.A.	02705540165	0000003244	25/03/2019	265,35	27/03/2019	0038104/19	11155	09/10/2019	217,50	26/05/2019	136	0	136
FARMACIA DI GIAMBERARDINO SNC	01999600685	17E	26/03/2019	89,35	28/03/2019	0038977/19	10690	01/10/2019	74,54	27/05/2019	127	0	127
FARMACIA DI GIAMBERARDINO SNC	01999600685	17E	26/03/2019	89,35	28/03/2019	0038977/19	11762	24/10/2019	7,07	27/05/2019	150	0	150
ONORANZE FUNEBRI DI ANTONIO DI	01197360686	8/2019	27/03/2019	202,00	28/03/2019	0038886/19	13511	10/12/2019	202,00	27/05/2019	197	0	197
ONORANZE FUNEBRI DI ANTONIO DI	01197360686	7/2019	27/03/2019	202,00	28/03/2019	0038884/19	13511	10/12/2019	202,00	27/05/2019	197	0	197
NEW TECH SRL	01009660422	1008	25/03/2019	4.514,00	28/03/2019	0038757/19	12386	14/11/2019	545,90	27/05/2019	171	0	171
ANTONIO PELLECCIA S.R.L.	01430720670	PA-000219/2019	26/03/2019	915,00	28/03/2019	0039225/19	11363	15/10/2019	750,00	27/05/2019	141	0	141
B.S.N. BIOLOGICALS SALES NETWO	11317290150	PA/0435/2019	26/03/2019	13.615,20	28/03/2019	0039465/19	12679	20/11/2019	9.000,00	27/05/2019	177	0	177
B.S.N. BIOLOGICALS SALES NETWO	11317290150	PA/0435/2019	26/03/2019	13.615,20	28/03/2019	0039465/19	12679	20/11/2019	2.160,00	27/05/2019	177	0	177
FASTWEB ITALIA S.P.A.	12878470157	2800003097	22/03/2019	161,85	28/03/2019	0039106/19	11352	15/10/2019	-132,66	27/05/2019	141	0	141
P.A.C.O. SRL	00282950682	809	27/03/2019	1.423,66	28/03/2019	0038875/19	13058	28/11/2019	1.267,51	27/05/2019	185	0	185
P.A.C.O. SRL	00282950682	809	27/03/2019	1.423,66	28/03/2019	0038875/19	13058	28/11/2019	101,39	27/05/2019	185	0	185
P.A.C.O. SRL	00282950682	780	25/03/2019	1.728,01	28/03/2019	0039065/19	10838	03/10/2019	132,90	27/05/2019	129	0	129
P.A.C.O. SRL	00282950682	780	25/03/2019	1.728,01	28/03/2019	0039065/19	10838	03/10/2019	633,79	27/05/2019	129	0	129
P.A.C.O. SRL	00282950682	780	25/03/2019	1.728,01	28/03/2019	0039065/19	10838	03/10/2019	894,86	27/05/2019	129	0	129
SIEMENS HEALTHCARE S.R.L.	12268050155	9590001041	26/03/2019	3.823,63	28/03/2019	0038960/19	11054	08/10/2019	3.134,12	27/05/2019	134	0	134
SIEMENS HEALTHCARE S.R.L.	12268050155	9590001043	26/03/2019	8.866,35	28/03/2019	0038955/19	11054	08/10/2019	7.267,50	27/05/2019	134	0	134
SIEMENS HEALTHCARE S.R.L.	12268050155	1011109043	25/03/2019	22.471,24	28/03/2019	0039078/19	13243	04/12/2019	18.419,05	27/05/2019	191	0	191
SIEMENS HEALTHCARE S.R.L.	12268050155	1011109044	25/03/2019	1.647,00	28/03/2019	0039233/19	13243	04/12/2019	1.350,00	27/05/2019	191	0	191
SIEMENS HEALTHCARE S.R.L.	12268050155	1011109356	26/03/2019	335,99	28/03/2019	0038801/19	13243	04/12/2019	275,40	27/05/2019	191	0	191
FARMACIA VESTINA DR.MASSIMO	02404921203	24/PA	30/03/2019	3.319,26	31/03/2019	0040369/19	10676	01/10/2019	3.042,24	30/05/2019	124	0	124
FARMACIA VESTINA DR.MASSIMO	02404921203	25/PA	30/03/2019	967,32	31/03/2019	0040362/19	10676	01/10/2019	891,17	30/05/2019	124	0	124
FARMACIA VESTINA DR.MASSIMO	02404921203	19/PA	30/03/2019	2.339,30	30/03/2019	0040332/19	10676	01/10/2019	2.118,06	29/05/2019	125	0	125
FARMACIA VESTINA DR.MASSIMO	02404921203	19/PA	30/03/2019	2.339,30	30/03/2019	0040332/19	10968	07/10/2019	10,76	29/05/2019	131	0	131
FARMACIA MORICO SNC	01525150684	10E	29/03/2019	75,00	30/03/2019	0040256/19	10671	01/10/2019	69,75	29/05/2019	125	0	125

9/5

Ragione Sociale Forn	Partita Iva Forn	Numero Doc	Data Doc	Importo registrazione	Data Prot	Numero Prot.	Numero mandato	Data trasmissione pagamento	Importo scadenza	Data Scadenza	gg netti	gg Blocco	gg totali
FARMACIA LEONELLI TIZIANA	01246510687	1E	29/03/2019	88,08	30/03/2019	0040242/19	11196	11/10/2019	84,69	29/05/2019	135	0	135
FARMACIA COLA DR. FRANCESCO	00088470687	23E	30/03/2019	326,73	30/03/2019	0040335/19	10668	01/10/2019	247,74	29/05/2019	125	0	125
FARMACIA CIPOLLONE DR. D'AMARI	01489970689	10E	30/03/2019	179,36	31/03/2019	0040363/19	10669	01/10/2019	164,63	30/05/2019	124	0	124
FARMACIA CESARIS D.SSA M.TERES	01705710687	9E	29/03/2019	164,09	29/03/2019	0040072/19	12312	13/11/2019	150,66	28/05/2019	169	0	169
STRYKER ITALIA S.R.L.	06032681006	25541577	25/03/2019	4.472,00	29/03/2019	0039884/19	12455	15/11/2019	4.300,00	28/05/2019	171	0	171
DIAPATH S.P.A.	02705540165	0000003540	29/03/2019	159,82	30/03/2019	0040187/19	11155	09/10/2019	131,00	29/05/2019	133	0	133
DIAPATH S.P.A.	02705540165	0000003541	29/03/2019	163,48	30/03/2019	0040260/19	11155	09/10/2019	134,00	29/05/2019	133	0	133
INSTRUMENTATION LABORATORY SPA	02368591208	8100116877	27/03/2019	1.678,84	29/03/2019	0039824/19	12207	07/11/2019	1.376,10	28/05/2019	163	0	163
STERIS S.P.A. (EX BIOSTER)	08949110152	44076	29/03/2019	110.940,70	31/03/2019	0040359/19	12120	06/11/2019	90.935,00	30/05/2019	160	0	160
BIO-RAD LABORATORIES S.R.L.	00801720152	9639325690	26/03/2019	1.372,50	30/03/2019	0040303/19	12654	20/11/2019	1.125,00	29/05/2019	175	0	175
BIO-RAD LABORATORIES S.R.L.	00801720152	9639326005	28/03/2019	1.372,50	30/03/2019	0040167/19	12654	20/11/2019	1.125,00	29/05/2019	175	0	175
BIO-RAD LABORATORIES S.R.L.	00801720152	9639326009	28/03/2019	1.372,50	30/03/2019	0040304/19	12654	20/11/2019	1.125,00	29/05/2019	175	0	175
ATTILIO ZUCCARINI DISINFESTAZI	01721140679	61	30/03/2019	8.721,05	30/03/2019	0040341/19	13847	13/12/2019	7.148,40	29/05/2019	198	0	198
GESTI-VAR SRL	02009600590	21	31/03/2019	4.001,00	31/03/2019	0040378/19	13171	02/12/2019	600,15	30/05/2019	186	0	186
RADIOLOGIA MEDICA REGINA MARGH	00997880687	FATTPA 13_19	01/04/2019	7.313,48	01/04/2019	0040852/19	11811	29/10/2019	1.420,79	31/05/2019	151	0	151
RADIOLOGIA MEDICA REGINA MARGH	00997880687	FATTPA 15_19	01/04/2019	72,30	01/04/2019	0040856/19	11811	29/10/2019	11,69	31/05/2019	151	0	151
RADIOLOGIA MEDICA REGINA MARGH	00997880687	FATTPA 17_19	01/04/2019	35,38	01/04/2019	0040840/19	11811	29/10/2019	5,72	31/05/2019	151	0	151
MOLNLYCKE HEALTH CARE S.R.L.	02426070120	91906092	31/03/2019	402,60	01/04/2019	0040868/19	13774	12/12/2019	330,00	31/05/2019	195	0	195
FARMACIA CANTO' DI CROCE CANTO	01984650687	37E	30/03/2019	98,00	01/04/2019	0040720/19	10677	01/10/2019	89,18	31/05/2019	123	0	123
FARMACIA CANTO' DI CROCE CANTO	01984650687	38E	30/03/2019	1.024,85	01/04/2019	0040723/19	10677	01/10/2019	942,32	31/05/2019	123	0	123
SMITH & NEPHEW S.R.L.	00953780962	931458449	29/03/2019	2.459,52	01/04/2019	0040877/19	10766	02/10/2019	2.016,00	31/05/2019	124	0	124
SMITH & NEPHEW S.R.L.	00953780962	931458450	29/03/2019	878,40	01/04/2019	0040861/19	10766	02/10/2019	720,00	31/05/2019	124	0	124
SMITH & NEPHEW S.R.L.	00953780962	931458453	29/03/2019	878,40	01/04/2019	0040865/19	10766	02/10/2019	720,00	31/05/2019	124	0	124
SMITH & NEPHEW S.R.L.	00953780962	931458454	29/03/2019	878,40	01/04/2019	0040876/19	10766	02/10/2019	720,00	31/05/2019	124	0	124
BES BIOMEDICAL ELECTRONIC SYST	00935240689	FATTPA 1_19	22/03/2019	817,57	31/03/2019	0040361/19	13390	06/12/2019	670,14	30/05/2019	190	0	190

Ragione Sociale Forn	Partita Iva Forn	Numerp Doc	Data Doc	importo registrazione	Data Prof	Numero Prof	Numero mandato	Data trasmissione pagamento	importo scadenza	Data Scadenza	gg netti	gg Blocco	gg totali
ROCHE DIAGNOSTICS S.P.A.	10181220152	9579308791	28/03/2019	619,15	30/03/2019	0040331/19	13197	03/12/2019	507,50	29/05/2019	188	0	188
ROCHE DIAGNOSTICS S.P.A.	10181220152	9579308536	28/03/2019	6.357,52	30/03/2019	0040351/19	13197	03/12/2019	5.211,08	29/05/2019	188	0	188
STRYKER ITALIA S.R.L.	06032681006	25543122	28/03/2019	157,25	30/03/2019	0040182/19	12455	15/11/2019	151,20	29/05/2019	170	0	170
STRYKER ITALIA S.R.L.	06032681006	25543125	28/03/2019	434,72	30/03/2019	0040209/19	12455	15/11/2019	418,00	29/05/2019	170	0	170
LIOFILCHEM S.R.L.	00530130673	2019-FTEL-0000732	31/03/2019	143,47	02/04/2019	0041211/19	12261	12/11/2019	117,60	01/06/2019	164	0	164
RADIOLOGIA MEDICA REGINA MARGH	00997880687	FATIPA 14_19	01/04/2019	535,94	02/04/2019	0041198/19	11811	29/10/2019	101,54	01/06/2019	150	0	150
RADIOLOGIA MEDICA REGINA MARGH	00997880687	FATIPA 16_19	01/04/2019	17,82	02/04/2019	0041366/19	11811	29/10/2019	2,88	01/06/2019	150	0	150
MOLNLYCKE HEALTH CARE S.R.L.	02426070120	91905893	29/03/2019	2.452,20	02/04/2019	0041286/19	13774	12/12/2019	2.010,00	01/06/2019	194	0	194
FARMACIA BUCCI DI DEBORAH BUCC	02137670689	11E	29/03/2019	130,58	02/04/2019	0041199/19	10984	07/10/2019	120,49	01/06/2019	128	0	128
FARMACIA TOMA GIANNI.	00435160684	6	27/03/2019	99,00	02/04/2019	0041201/19	10691	01/10/2019	81,82	01/06/2019	122	0	122
FARMACIA VIOLANTE ANTONIO	00273940684	15E	02/04/2019	74,85	02/04/2019	0041596/19	10983	07/10/2019	68,05	01/06/2019	128	0	128
FARMACIA SIGNORINI S.N.C.	01284350681	14E	30/03/2019	188,00	02/04/2019	0041574/19	10670	01/10/2019	173,76	01/06/2019	122	0	122
FARMACIA RUSSO DR.DOMENICO	01174730687	13E	02/04/2019	1.204,78	02/04/2019	0041576/19	10673	01/10/2019	1.095,63	01/06/2019	122	0	122
FARMACIA RUSSO DR.DOMENICO	01174730687	12E	02/04/2019	100,20	02/04/2019	0041587/19	10673	01/10/2019	96,35	01/06/2019	122	0	122
UNIVERSITA' CATTOLICA DEL SACR	02133120150	4600000019	29/03/2019	400,00	02/04/2019	0041549/19	10815	03/10/2019	400,00	01/06/2019	124	0	124
CLINI-LAB S.R.L.	01857820284	10002707	31/03/2019	206,18	03/04/2019	0042118/19	13186	03/12/2019	169,00	02/06/2019	184	0	184
FARMACIA 44 DOTT.SSA MARTELLA	01670810686	14E	03/04/2019	1.465,20	04/04/2019	0042654/19	10675	01/10/2019	1.334,47	03/06/2019	120	0	120
ASPERA 2018 S.R.L.	02230570687	22/2019	03/04/2019	350,10	04/04/2019	0042695/19	10680	01/10/2019	318,27	03/06/2019	120	0	120
VILLA SERENA DR.L.PETRUZZI S.R	01220790685	VA-133	02/04/2019	750.618,42	04/04/2019	0042585/19	11970	05/11/2019	68.126,81	03/06/2019	155	0	155
VILLA SERENA DR.L.PETRUZZI S.R	01220790685	VA-133	02/04/2019	750.618,42	04/04/2019	0042585/19	11970	05/11/2019	74.859,46	03/06/2019	155	0	155
RESIDENZA IL GIARDINO SPA	01562130680	218	01/04/2019	68.539,06	04/04/2019	0042754/19	11968	05/11/2019	11.450,19	03/06/2019	155	0	155
RESIDENZA IL GIARDINO SPA	01562130680	218	01/04/2019	68.539,06	04/04/2019	0042754/19	11968	05/11/2019	2.350,58	03/06/2019	155	0	155
CLINI-LAB S.R.L.	01857820284	10002711	31/03/2019	3.505,06	04/04/2019	0042688/19	13186	03/12/2019	2.873,00	03/06/2019	183	0	183
CLINI-LAB S.R.L.	01857820284	10002712	31/03/2019	206,18	04/04/2019	0042669/19	13186	03/12/2019	169,00	03/06/2019	183	0	183
FARMACIA VIOLANTE ANTONIO	00273940684	16E	04/04/2019	2.212,44	04/04/2019	0043010/19	10983	07/10/2019	2.011,31	03/06/2019	126	0	126
FARMACIA CALDARELLI	01437180688	11 / PA	31/03/2019	89,62	05/04/2019	0043519/19	10674	01/10/2019	81,47	04/06/2019	119	0	119
FARMACIA CALDARELLI	01437180688	12 / PA	31/03/2019	102,04	05/04/2019	0043401/19	10674	01/10/2019	95,30	04/06/2019	119	0	119
FARMACIA PIERGALLINI GIUSEPPE	00289460685	25E	04/04/2019	436,10	05/04/2019	0043509/19	10692	01/10/2019	150,89	04/06/2019	119	0	119
FISIOTER S.A.S.	00944790682	13/P	30/03/2019	33.154,93	06/04/2019	0043936/19	13077	28/11/2019	6.440,94	05/06/2019	176	0	176
FISIOTER S.A.S.	00944790682	13/P	30/03/2019	33.154,93	06/04/2019	0043936/19	13077	28/11/2019	171,71	05/06/2019	176	0	176
FISIOTER S.A.S.	00944790682	13/P	30/03/2019	33.154,93	06/04/2019	0043936/19	13077	28/11/2019	73,99	05/06/2019	176	0	176

257

218

Regione Sociale Forn	Partita Iva Forn	Numero Doc	Data Doc	Importo registrazione	Data Prot	Numero Prot	Numero mandato	Data trasmissione pagamento	Importo scadenza	Data Scadenza	ES netti	ES Blocco	ES totali
FISIOTER S.A.S.	00944790682	13/P	30/03/2019	33.154,93	06/04/2019	0043936/19	13077	28/11/2019	321,27	05/06/2019	176	0	176
FISIOTER S.A.S.	00944790682	13/P	30/03/2019	33.154,93	06/04/2019	0043936/19	13077	28/11/2019	216,02	05/06/2019	176	0	176
INVESTIMENTI CERESIO SRL	12217450159	114/PA	31/03/2019	8.651,00	05/04/2019	0043397/19	13176	03/12/2019	1.297,65	04/06/2019	182	0	182
INVESTIMENTI CERESIO SRL	12217450159	115/PA	31/03/2019	8.651,00	05/04/2019	0043465/19	13176	03/12/2019	1.297,65	04/06/2019	182	0	182
ITALIAN HOSPITAL GROUP	06703461001	2019/5/L1	31/03/2019	4.001,00	04/04/2019	0042566/19	12998	27/11/2019	600,15	03/06/2019	177	0	177
VUZA MARIA & C.S.A.S.	01107760686	16	04/04/2019	17.417,91	04/04/2019	0043011/19	11809	29/10/2019	2.257,62	03/06/2019	148	0	148
VUZA MARIA & C.S.A.S.	01107760686	16	04/04/2019	17.417,91	04/04/2019	0043011/19	11809	29/10/2019	582,58	03/06/2019	148	0	148
CO.PAN SAS ISTITUTO DI FISIOTER	00307580688	FATTPA 4_19	04/04/2019	12.124,84	05/04/2019	0043757/19	13075	28/11/2019	2.608,15	04/06/2019	177	0	177
CO.PAN SAS ISTITUTO DI FISIOTER	00307580688	FATTPA 4_19	04/04/2019	12.124,84	05/04/2019	0043757/19	13075	28/11/2019	207,33	04/06/2019	177	0	177
CASA DI CURA MEDAGLIA D'ORO DE	00117030684	36/E	04/04/2019	139.782,49	05/04/2019	0043407/19	11195	11/10/2019	22.262,50	04/06/2019	129	0	129
CASA DI CURA MEDAGLIA D'ORO DE	00117030684	36/E	04/04/2019	139.782,49	05/04/2019	0043407/19	11195	11/10/2019	4.973,87	04/06/2019	129	0	129
CASA DI CURA MEDAGLIA D'ORO DE	00117030684	37/E	04/04/2019	63.825,00	05/04/2019	0043436/19	11195	11/10/2019	7.304,86	04/06/2019	129	0	129
CASA DI CURA MEDAGLIA D'ORO DE	00117030684	37/E	04/04/2019	63.825,00	05/04/2019	0043436/19	11195	11/10/2019	5.131,33	04/06/2019	129	0	129
CASA DI CURA MEDAGLIA D'ORO DE	00117030684	38/E	04/04/2019	7.709,36	05/04/2019	0043415/19	11195	11/10/2019	1.138,29	04/06/2019	129	0	129
CASA DI CURA MEDAGLIA D'ORO DE	00117030684	38/E	04/04/2019	7.709,36	05/04/2019	0043415/19	11195	11/10/2019	363,87	04/06/2019	129	0	129
ASPERA 2018 S.R.L.	02230570687	24/2019	04/04/2019	939,72	05/04/2019	0043528/19	11512	17/10/2019	770,26	04/06/2019	135	0	135
NUOVA APTACA S.R.L. ARTICOLI M	00862050960	000205- 0CPAPA	28/03/2019	49,19	05/04/2019	0043445/19	11278	14/10/2019	40,32	04/06/2019	132	0	132
MEDIGAS ITALIA S.R.L.	11861240155	VF19015747	31/03/2019	116,39	08/04/2019	0044352/19	12373	14/11/2019	111,91	07/06/2019	160	0	160
MEDIGAS ITALIA S.R.L.	11861240155	VF19015748	31/03/2019	116,39	08/04/2019	0044337/19	12373	14/11/2019	111,91	07/06/2019	160	0	160
MEDIGAS ITALIA S.R.L.	11861240155	VF19015749	31/03/2019	76,73	08/04/2019	0044353/19	12367	14/11/2019	73,78	07/06/2019	160	0	160
GADA ITALIA SPA	08230471008	11004492	29/03/2019	66.921,58	08/04/2019	0044459/19	10937	04/10/2019	13.775,01	07/06/2019	119	0	119
GADA ITALIA SPA	08230471008	11004492	29/03/2019	66.921,58	08/04/2019	0044459/19	10937	04/10/2019	41.078,74	07/06/2019	119	0	119
GADA ITALIA SPA	08230471008	11004493	29/03/2019	1.227,93	08/04/2019	0044461/19	10937	04/10/2019	225,00	07/06/2019	119	0	119
GADA ITALIA SPA	08230471008	11004493	29/03/2019	1.227,93	08/04/2019	0044461/19	10937	04/10/2019	781,50	07/06/2019	119	0	119
GADA ITALIA SPA	08230471008	11004494	29/03/2019	818,62	08/04/2019	0044497/19	10937	04/10/2019	150,00	07/06/2019	119	0	119
GADA ITALIA SPA	08230471008	11004494	29/03/2019	818,62	08/04/2019	0044497/19	10937	04/10/2019	521,00	07/06/2019	119	0	119
GADA ITALIA SPA	08230471008	11004495	29/03/2019	2.046,55	08/04/2019	0044504/19	10937	04/10/2019	375,00	07/06/2019	119	0	119
GADA ITALIA SPA	08230471008	11004495	29/03/2019	2.046,55	08/04/2019	0044504/19	10937	04/10/2019	1.302,50	07/06/2019	119	0	119
GADA ITALIA SPA	08230471008	11004496	29/03/2019	61,00	08/04/2019	0044505/19	10936	04/10/2019	50,00	07/06/2019	119	0	119
GADA ITALIA SPA	08230471008	11004497	29/03/2019	4.270,00	08/04/2019	0044503/19	10938	04/10/2019	3.500,00	07/06/2019	119	0	119
GADA ITALIA SPA	08230471008	11004498	29/03/2019	366,00	08/04/2019	0044496/19	10936	04/10/2019	300,00	07/06/2019	119	0	119

Regione Sociale Forn	Partita Iva Forn	Numero Doc	Data Doc	Importo registrazione	Data Prot	Numero Prot	Numero mandato	Data trasmissione pagamento	Importo scadenza	Data Scadenza	gg netti	gg Blocco	gg totali
MEDTRONIC ITALIA SPA	09238800156	1024867103	04/04/2019	626,65	06/04/2019	0043858/19	12262	12/11/2019	513,65	05/06/2019	160	0	160
POSTE ITALIANE S.P.A.	01114601006	8719104318	04/04/2019	120,00	05/04/2019	0043719/19	11910	04/11/2019	120,00	04/06/2019	153	0	153
POSTE ITALIANE S.P.A.	01114601006	8719104328	04/04/2019	126,00	06/04/2019	0043868/19	11910	04/11/2019	126,00	05/06/2019	152	0	152
FARMACIA BERIONNI DI ROBERTA B	01940020686	44E	30/03/2019	1.883,44	09/04/2019	0045040/19	10689	01/10/2019	1.713,75	08/06/2019	115	0	115
FARMACIA DI DOMIZIO DI DI DOMI	00438960684	13 / PA	31/03/2019	296,28	09/04/2019	0045029/19	10687	01/10/2019	271,71	08/06/2019	115	0	115
FARMACIA DI DOMIZIO DI DI DOMI	00438960684	16 / PA	31/03/2019	6.403,33	09/04/2019	0044981/19	10687	01/10/2019	3.262,74	08/06/2019	115	0	115
FARMACIA MISSIONI D.SSA D'AMARI	02080000686	17/2019/E	30/03/2019	4.866,44	09/04/2019	0044946/19	10679	01/10/2019	4.425,92	08/06/2019	115	0	115
FARMACIA MISSIONI D.SSA D'AMARI	02080000686	18/2019/E	30/03/2019	1.581,66	09/04/2019	0044932/19	10679	01/10/2019	1.441,29	08/06/2019	115	0	115
FARMACIA MISSIONI D.SSA D'AMARI	02080000686	19/2019/E	30/03/2019	89,62	09/04/2019	0045030/19	10679	01/10/2019	82,46	08/06/2019	115	0	115
FARMACIA MISSIONI D.SSA D'AMARI	02080000686	20/2019/E	30/03/2019	223,72	09/04/2019	0044883/19	10679	01/10/2019	205,79	08/06/2019	115	0	115
FARMACIA MISSIONI D.SSA D'AMARI	02080000686	22/2019/E	30/03/2019	6.479,33	09/04/2019	0044989/19	10679	01/10/2019	5.956,99	08/06/2019	115	0	115
FARMACIA MISSIONI D.SSA D'AMARI	02080000686	24/2019/E	05/04/2019	2.129,63	09/04/2019	0044977/19	10679	01/10/2019	1.938,43	08/06/2019	115	0	115
IMMUCOR ITALIA S.P.A.	09412650153	350_460_190 02418	08/04/2019	395,28	09/04/2019	0045011/19	12885	26/11/2019	324,00	08/06/2019	171	0	171
SAN STEF.AR ABRUZZO SOC. COOP.	02014620682	125/20	31/03/2019	77.320,46	08/04/2019	0044473/19	12308	13/11/2019	15.979,89	07/06/2019	159	0	159
SAN STEF.AR ABRUZZO SOC. COOP.	02014620682	126/20	31/03/2019	832,20	08/04/2019	0044467/19	12308	13/11/2019	171,99	07/06/2019	159	0	159
SAN STEF.AR ABRUZZO SOC. COOP.	02014620682	127/20	31/03/2019	9.492,72	08/04/2019	0044477/19	12308	13/11/2019	1.961,87	07/06/2019	159	0	159
SAN STEF.AR ABRUZZO SOC. COOP.	02014620682	128/20	31/03/2019	50.637,99	08/04/2019	0044476/19	12308	13/11/2019	10.465,40	07/06/2019	159	0	159
SAN STEF.AR ABRUZZO SOC. COOP.	02014620682	129/20	31/03/2019	12.247,45	08/04/2019	0044474/19	12308	13/11/2019	2.531,19	07/06/2019	159	0	159
SAN STEF.AR ABRUZZO SOC. COOP.	02014620682	130/20	31/03/2019	1.579,38	08/04/2019	0044466/19	12308	13/11/2019	326,41	07/06/2019	159	0	159
CONSORZIO GRUPPO ATQ	01959880681	55/E	04/04/2019	84.378,33	08/04/2019	0044506/19	13074	28/11/2019	2.418,29	07/06/2019	174	0	174
CONSORZIO GRUPPO ATQ	01959880681	55/E	04/04/2019	84.378,33	08/04/2019	0044506/19	13074	28/11/2019	128,70	07/06/2019	174	0	174
CONSORZIO GRUPPO ATQ	01959880681	55/E	04/04/2019	84.378,33	08/04/2019	0044506/19	13074	28/11/2019	40,93	07/06/2019	174	0	174
CONSORZIO GRUPPO ATQ	01959880681	55/E	04/04/2019	84.378,33	08/04/2019	0044506/19	13074	28/11/2019	12.601,79	07/06/2019	174	0	174
CONSORZIO GRUPPO ATQ	01959880681	55/E	04/04/2019	84.378,33	08/04/2019	0044506/19	13074	28/11/2019	209,40	07/06/2019	174	0	174
GNOSIS S.C.R.L.	03919071005	7/2	09/04/2019	4.629,59	09/04/2019	0045287/19	13036	28/11/2019	661,37	08/06/2019	173	0	173

299

350

Ragione Sociale Form	Partita Iva Form	Numero Doc.	Data Doc	Importo registrazione	Data Prot	Numero Prot.	Numero mandato	Data trasmissione pagamento	Importo scadenza	Data Scadenza	gg netti	gg Blocco	gg totali
LA GOCCIA SOC.COOP.SOCIALE	01350810543	1019	31/03/2019	32.975,41	09/04/2019	0045042/19	12999	27/11/2019	4.710,77	08/06/2019	172	0	172
COOPERATIVA SOC.TRAGITTI SOC.C	02128900400	136	04/04/2019	4.277,28	09/04/2019	0045044/19	13035	28/11/2019	611,04	08/06/2019	173	0	173
TECHDOW PHARMA ITALY S.R.L.	09873140967	NC/27	09/04/2019	84.700,00	10/04/2019	0045680/19	13377	06/12/2019	-38.995,60	09/06/2019	180	0	180
TECHDOW PHARMA ITALY S.R.L.	09873140967	NC/28	09/04/2019	2.904,00	10/04/2019	0045912/19	13377	06/12/2019	-2.640,00	09/06/2019	180	0	180
SERVITECH S.R.L.	02626520130	34/PA	31/03/2019	2.141,10	10/04/2019	0045599/19	12504	18/11/2019	1.755,00	09/06/2019	162	0	162
FARMACIA ALLEVA DI MARCELLO AL	02069580682	7E	06/04/2019	74,75	10/04/2019	0045664/19	10678	01/10/2019	68,77	09/06/2019	114	0	114
FARMACIA ALLEVA DI MARCELLO AL	02069580682	8E	08/04/2019	71,47	10/04/2019	0045647/19	10678	01/10/2019	65,68	09/06/2019	114	0	114
FARMACIA SIMONCELLI DOTT. FRAN	01982370684	12/PA	09/04/2019	1.029,49	10/04/2019	0045949/19	11777	24/10/2019	672,78	09/06/2019	137	0	137
FARMACIA SIMONCELLI DOTT. FRAN	01982370684	12/PA	09/04/2019	1.029,49	10/04/2019	0045949/19	12931	26/11/2019	271,22	09/06/2019	170	0	170
COLAROSI ROBERTO & C. SAS	01164580688	284	09/04/2019	8.816,44	10/04/2019	0045855/19	13076	28/11/2019	1.344,23	09/06/2019	172	0	172
COLAROSI ROBERTO & C. SAS	01164580688	284	09/04/2019	8.816,44	10/04/2019	0045855/19	13076	28/11/2019	33,69	09/06/2019	172	0	172
SIEMENS HEALTHCARE S.R.L.	12268050155	9590001313	09/04/2019	671,00	11/04/2019	0046449/19	11054	08/10/2019	550,00	10/06/2019	120	0	120
COMECER S.P.A.	02404790392	127P18	30/03/2018	697,84	11/04/2019	0046459/19	13873	13/12/2019	572,00	10/06/2019	186	0	186
NEW TECH SRL	01009660422	1263	09/04/2019	4.514,00	11/04/2019	0046342/19	10809	02/10/2019	3.700,00	10/06/2019	114	0	114
FARMACIA BIANCHINI	00311830681	15E	05/04/2019	89,55	11/04/2019	0046690/19	10681	01/10/2019	81,72	10/06/2019	113	0	113
FARMACIA SIMONCELLI ELENA SAS	01982360685	4/PA	09/04/2019	96,60	11/04/2019	0046689/19	10684	01/10/2019	88,90	10/06/2019	113	0	113
SERENITY HOUSE EAGLES SRL CASA	01382420410	164/E	31/03/2019	4.594,00	11/04/2019	0046680/19	13175	03/12/2019	689,10	10/06/2019	176	0	176
EUROMEDICS SRL	07300410726	25/06	31/03/2019	1.148,99	11/04/2019	0046653/19	12271	12/11/2019	1.104,80	10/06/2019	155	0	155
SERENI ORIZZONTI 1 SRL	02833470301	1735/9	31/03/2019	33.544,00	11/04/2019	0046694/19	13000	27/11/2019	5.031,60	10/06/2019	170	0	170
4R SNC STUDIO DI RADIOLOGIA ME	01339250688	V40000004	05/04/2019	6.180,24	11/04/2019	0046363/19	11386	15/10/2019	1.263,27	10/06/2019	127	0	127
4R SNC STUDIO DI RADIOLOGIA ME	01339250688	V40000004	05/04/2019	6.180,24	11/04/2019	0046363/19	11386	15/10/2019	12,42	10/06/2019	127	0	127
4R SNC STUDIO DI RADIOLOGIA ME	01339250688	V40000004	05/04/2019	6.180,24	11/04/2019	0046363/19	11386	15/10/2019	145,08	10/06/2019	127	0	127
LIFECARE S.R.L.	03435870286	V40000011	11/04/2019	41.272,58	13/04/2019	0047334/19	11714	23/10/2019	4.883,08	12/06/2019	133	0	133
LIFECARE S.R.L.	03435870286	V40000011	11/04/2019	41.272,58	13/04/2019	0047334/19	11714	23/10/2019	1.593,06	12/06/2019	133	0	133
LIFECARE S.R.L.	03435870286	V40000011	11/04/2019	41.272,58	13/04/2019	0047334/19	11714	23/10/2019	168,74	12/06/2019	133	0	133
MOLNLYCKE HEALTH CARE S.R.L.	02426070120	91906901	10/04/2019	1.122,40	13/04/2019	0047323/19	10846	03/10/2019	920,00	12/06/2019	113	0	113
SIEMENS HEALTHCARE S.R.L.	12268050155	1011111541	09/04/2019	237,17	12/04/2019	0047206/19	12842	25/11/2019	194,40	11/06/2019	167	0	167
FASTWEB ITALIA S.P.A.	12878470157	PAE0007507	31/03/2019	389,57	12/04/2019	0047069/19	11352	15/10/2019	319,32	11/06/2019	126	0	126

Ragione Sociale Forn	Partita Iva Forn	Numerp Doc	Data Doc	Importo registrazione	Data Prot	Numero Prot	Numero mandato	Data trasmissione pagamento	Importo scadenza	Data Scadenza	gg netti	gg Blocco	gg totali
PROV. RELIG. SS. APOSTOLI PIET	01105681009	00260/H/000 021/19	31/03/2019	294.114,10	16/04/2019	0048290/19	12016	05/11/2019	74.617,68	15/06/2019	143	0	143
PROV. RELIG. SS. APOSTOLI PIET	01105681009	00261/H/000 021/19	31/03/2019	56.768,17	16/04/2019	0048287/19	12016	05/11/2019	14.402,27	15/06/2019	143	0	143
PROV. RELIG. SS. APOSTOLI PIET	01105681009	00263/H/000 021/19	31/03/2019	17.437,26	16/04/2019	0048235/19	12016	05/11/2019	4.423,89	15/06/2019	143	0	143
PROV. RELIG. SS. APOSTOLI PIET	01105681009	00310/H/000 021/19	31/03/2019	9.525,36	16/04/2019	0048255/19	13072	28/11/2019	2.370,04	15/06/2019	166	0	166
C.I.S.E.SAS	01741480683	612	15/04/2019	1.909,24	16/04/2019	0048286/19	13412	09/12/2019	191,76	15/06/2019	177	0	177
C.I.S.E.SAS	01741480683	612	15/04/2019	1.909,24	16/04/2019	0048286/19	13412	09/12/2019	94,63	15/06/2019	177	0	177
DE FELICE & MORSELLA S.R.L.	00243130689	11/PA	15/04/2019	35,00	16/04/2019	0048164/19	13136	02/12/2019	32,08	15/06/2019	170	0	170
DE FELICE & MORSELLA S.R.L.	00243130689	12/PA	15/04/2019	45,00	16/04/2019	0048301/19	13136	02/12/2019	41,43	15/06/2019	170	0	170
DE FELICE & MORSELLA S.R.L.	00243130689	13/PA	15/04/2019	73,69	16/04/2019	0048231/19	13136	02/12/2019	67,65	15/06/2019	170	0	170
DE FELICE & MORSELLA S.R.L.	00243130689	9/PA	15/04/2019	75,00	16/04/2019	0048233/19	13136	02/12/2019	24,04	15/06/2019	170	0	170
C.I.S.E.SAS	01741480683	611	15/04/2019	51.085,64	16/04/2019	0048471/19	13412	09/12/2019	5.928,70	15/06/2019	177	0	177
C.I.S.E.SAS	01741480683	611	15/04/2019	51.085,64	16/04/2019	0048471/19	13412	09/12/2019	1.734,15	15/06/2019	177	0	177
FARMACIA MIGNELLA	00250700689	15E	17/04/2019	123,45	17/04/2019	0048942/19	10981	07/10/2019	115,36	16/06/2019	113	0	113
DOTT.ROBERTO	00250700689	16E	17/04/2019	44,28	17/04/2019	0049175/19	10981	07/10/2019	40,25	16/06/2019	113	0	113
FARMACIA MIGNELLA	00250700689	17E	17/04/2019	109,23	17/04/2019	0049193/19	10981	07/10/2019	99,98	16/06/2019	113	0	113
FARMACIA MIGNELLA	00250700689	18E	17/04/2019	44,89	17/04/2019	0049189/19	10981	07/10/2019	40,96	16/06/2019	113	0	113
DOTT.ROBERTO	00250700689	10/PA	15/04/2019	82,50	18/04/2019	0049652/19	13136	02/12/2019	76,55	17/06/2019	168	0	168
DE FELICE & MORSELLA S.R.L.	00243130689	14/PA	17/04/2019	75,00	18/04/2019	0049677/19	13136	02/12/2019	24,02	17/06/2019	168	0	168
DE FELICE & MORSELLA S.R.L.	00243130689	8	18/04/2019	8.031,67	18/04/2019	0049992/19	13020	27/11/2019	6.583,34	17/06/2019	163	0	163
MIRROR SAS DI CIMINI PAOLA & C	01644170670												
TECHDOW PHARMA ITALY S.R.L.	09873140967	9201900946 2019/1649/V	12/04/2019	2.420,00	19/04/2019	0050345/19	13377	06/12/2019	2.200,00	18/06/2019	171	0	171
SERVICE MED SRL	10782860158	EN	31/03/2019	1.683,89	19/04/2019	0050295/19	10926	04/10/2019	1.373,34	18/06/2019	108	0	108
AFM S.P.A.	01413790666	16/20	31/03/2019	178,76	19/04/2019	0050594/19	10742	02/10/2019	161,36	18/06/2019	106	0	106
FARMACIA DELLO STADIO DE BENEDE	01207920685	54 / PA	15/04/2019	81,74	19/04/2019	0050610/19	10964	07/10/2019	75,09	18/06/2019	111	0	111
FARMACIA VIOLANTE ANTONIO	00273940684	20E	19/04/2019	380,68	20/04/2019	0050697/19	10983	07/10/2019	348,59	19/06/2019	110	0	110
EOS SRL	04246700282	511PA	12/04/2019	1.420,08	19/04/2019	0050328/19	13758	12/12/2019	1.164,00	18/06/2019	177	0	177
FRESENIUS MEDICAL CARE ITALIA	00931170195	2110450719	18/04/2019	1.362,82	20/04/2019	0050761/19	10853	03/10/2019	636,81	19/06/2019	106	0	106
FRESENIUS MEDICAL CARE ITALIA	00931170195	2110450719	18/04/2019	1.362,82	20/04/2019	0050761/19	10853	03/10/2019	633,59	19/06/2019	106	0	106
FRESENIUS MEDICAL CARE ITALIA	00931170195	2110450719	18/04/2019	1.362,82	20/04/2019	0050761/19	10853	03/10/2019	40,00	19/06/2019	106	0	106

951



52

Ragione Sociale Forn	Partita Iva Forn	Numero Doc	Data Doc	Importo registrazione	Data Prot.	Numero Prot.	Numero mandato	Data trasmissione pagamento	Importo scadenza	Data Scadenza	SS Retti	SS Blocco	SS totali
PROV. RELIG. SS. APOSTOLI PIET	01105681009	00262/H/000 021/19	31/03/2019	3.707,22	19/04/2019	0050532/19	12016	05/11/2019	940,53	18/06/2019	140	0	140
PROV. RELIG. SS. APOSTOLI PIET	01105681009	00311/H/000 021/19	31/03/2019	2.381,77	19/04/2019	0050602/19	13072	28/11/2019	569,07	18/06/2019	163	0	163
ATENA SRL	02232060414	361/E	31/03/2019	47.680,00	19/04/2019	0050552/19	13174	02/12/2019	7.152,00	18/06/2019	167	0	167
BLEU SRL RADIOLOGIA	01214661009	17/2019 B	18/04/2019	28.145,91	19/04/2019	0050453/19	13073	28/11/2019	1.727,69	18/06/2019	163	0	163
BLEU SRL RADIOLOGIA	01214661009	17/2019 B	18/04/2019	28.145,91	19/04/2019	0050453/19	13073	28/11/2019	2.183,43	18/06/2019	163	0	163
BLEU SRL RADIOLOGIA	01214661009	18/2019	18/04/2019	4.725,56	19/04/2019	0050284/19	13073	28/11/2019	442,18	18/06/2019	163	0	163
BLEU SRL RADIOLOGIA	01214661009	18/2019	18/04/2019	4.725,56	19/04/2019	0050410/19	13073	28/11/2019	186,24	18/06/2019	163	0	163
BLEU SRL RADIOLOGIA	01214661009	19/2019	18/04/2019	15,49	19/04/2019	0050410/19	13073	28/11/2019	1,90	18/06/2019	163	0	163
BLEU SRL RADIOLOGIA	01214661009	20/2019	18/04/2019	15,49	19/04/2019	0050321/19	13073	28/11/2019	1,90	18/06/2019	163	0	163
BLEU SRL RADIOLOGIA	01214661009	21/2019	18/04/2019	246,15	19/04/2019	0050339/19	13073	28/11/2019	29,95	18/06/2019	163	0	163
ROCHE DIAGNOSTICS S.P.A.	10181220152	9579311355	23/04/2019	288,77	25/04/2019	0051802/19	10839	03/10/2019	236,70	24/06/2019	101	0	101
KYBOS S.R.L.	07538920724	2019-FDKPA- 0000003	24/04/2019	11.590,00	26/04/2019	0052183/19	10818	03/10/2019	9.500,00	25/06/2019	100	0	100
FARMACIA DI GIAMBERARDINO SNC	01999600685	23E	26/04/2019	89,23	27/04/2019	0052357/19	10972	07/10/2019	81,31	26/06/2019	103	0	103
GADA ITALIA SPA	08230471008	11004295	29/03/2019	1.768,00	29/04/2019	0052882/19	10769	02/10/2019	1.700,00	28/06/2019	96	0	96
GADA ITALIA SPA	08230471008	11004286	29/03/2019	2.121,60	29/04/2019	0052880/19	10845	03/10/2019	2.040,00	28/06/2019	97	0	97
LUNDBECK ITALIA S.P.A.	11008200153	1911104370	30/04/2019	4.760,14	01/05/2019	0053529/19	11918	04/11/2019	4.327,40	30/06/2019	127	0	127
FARMACIA MORICO SNC	01525150684	14E	30/04/2019	273,00	01/05/2019	0053551/19	10963	07/10/2019	137,80	30/06/2019	99	0	99
FARMACIA VESTINA DR.MASSIMO GA	02404921203	29/PA	30/04/2019	865,96	01/05/2019	0053494/19	10968	07/10/2019	799,73	30/06/2019	99	0	99
FARMACIA CANTO' DI CROCE CANTO	01984650687	58E	30/04/2019	98,92	02/05/2019	0053955/19	10970	07/10/2019	90,31	01/07/2019	98	0	98
FARMACIA CANTO' DI CROCE CANTO	01984650687	59E	30/04/2019	939,38	02/05/2019	0053968/19	10970	07/10/2019	861,84	01/07/2019	98	0	98
FARMACIA COLA DR.FRANCESCO	00088740687	38E	30/04/2019	277,41	02/05/2019	0053872/19	10958	07/10/2019	246,90	01/07/2019	98	0	98
FARMACIA SAN MASSIMO D.SSA ANN	01637970680	28	30/04/2019	2.518,75	02/05/2019	0053911/19	10979	07/10/2019	2.300,72	01/07/2019	98	0	98
FARMACIA SIGNORINI S.N.C.	01284350681	21E	30/04/2019	297,42	02/05/2019	0053962/19	10962	07/10/2019	273,43	01/07/2019	98	0	98
FARMACIA VESTINA DR.MASSIMO GA	02404921203	26/PA	30/04/2019	2.066,95	02/05/2019	0053906/19	10968	07/10/2019	1.880,62	01/07/2019	98	0	98
LUNDBECK ITALIA S.P.A.	11008200153	1911104368	30/04/2019	3.546,13	02/05/2019	0053913/19	11918	04/11/2019	3.223,75	01/07/2019	126	0	126
LUNDBECK ITALIA S.P.A.	11008200153	1911104369	30/04/2019	270,86	02/05/2019	0053876/19	11918	04/11/2019	246,24	01/07/2019	126	0	126
LUNDBECK ITALIA S.P.A.	11008200153	1911104371	30/04/2019	595,01	02/05/2019	0053963/19	11918	04/11/2019	540,92	01/07/2019	126	0	126
GESTI-VAR SRL	02009600590	33	30/04/2019	2.066,00	02/05/2019	0053938/19	13171	02/12/2019	309,90	01/07/2019	154	0	154
VILLA SERENA DR.L.PETRUZZI S.R	01220790685	VA-175	03/05/2019	717.064,86	04/05/2019	0055048/19	11970	05/11/2019	52.057,49	03/07/2019	125	0	125

Regione Sociale Forn	Partita Iva Forn	Numerp Doc	Data Doc	Importo registrazione	Data Prot	Numero Prot	Numero mandato	Data trasmissione pagamento	Importo scadenza	Data Scadenza	gg netti	gg Blocco	gg totali
VILLA SERENA DR.L.PETRUZZI S.R	01220790685	VA-175	03/05/2019	7.17.064,86	04/05/2019	0055048/19	11970	05/11/2019	57.375,21	03/07/2019	125	0	125
RADIOLOGIA MEDICA REGINA MARGH	00997880687	FATTPA 18_19	03/05/2019	7.655,36	03/05/2019	0054648/19	11811	29/10/2019	1.504,76	02/07/2019	119	0	119
RADIOLOGIA MEDICA REGINA MARGH	00997880687	FATTPA 19_19	03/05/2019	340,49	04/05/2019	0055030/19	11811	29/10/2019	71,68	03/07/2019	118	0	118
RADIOLOGIA MEDICA REGINA MARGH	00997880687	FATTPA 20_19	03/05/2019	70,76	04/05/2019	0055040/19	11811	29/10/2019	11,72	03/07/2019	118	0	118
CLINITEST S.R.L.	00288050685	FATTPA 4_19	03/05/2019	4.377,53	04/05/2019	0054962/19	12233	08/11/2019	3,66	03/07/2019	128	0	128
CLINITEST S.R.L.	00288050685	FATTPA 4_19	03/05/2019	4.377,53	04/05/2019	0054962/19	12233	08/11/2019	718,09	03/07/2019	128	0	128
GESTI-VAR SRL	02009600590	32	30/04/2019	3.872,00	03/05/2019	0054470/19	13171	02/12/2019	580,80	02/07/2019	153	0	153
RESIDENZA IL GIARDINO SPA	01562130680	281	02/05/2019	66.734,94	04/05/2019	0055011/19	11968	05/11/2019	9.898,12	03/07/2019	125	0	125
RESIDENZA IL GIARDINO SPA	01562130680	281	02/05/2019	66.734,94	04/05/2019	0055011/19	11968	05/11/2019	2.098,54	03/07/2019	125	0	125
CASA DI CURA MEDAGLIA D'ORO DE	00117030684	41/E	02/05/2019	134.553,46	04/05/2019	0054836/19	11195	11/10/2019	18.493,87	03/07/2019	100	0	100
CASA DI CURA MEDAGLIA D'ORO DE	00117030684	41/E	02/05/2019	134.553,46	04/05/2019	0054836/19	11195	11/10/2019	3.270,17	03/07/2019	100	0	100
CASA DI CURA MEDAGLIA D'ORO DE	00117030684	42/E	02/05/2019	64.860,00	03/05/2019	0054688/19	11195	11/10/2019	5.822,20	02/07/2019	101	0	101
CASA DI CURA MEDAGLIA D'ORO DE	00117030684	42/E	02/05/2019	64.860,00	03/05/2019	0054688/19	11195	11/10/2019	4.668,92	02/07/2019	101	0	101
CASA DI CURA MEDAGLIA D'ORO DE	00117030684	43/E	02/05/2019	3.559,60	04/05/2019	0054925/19	11195	11/10/2019	287,09	03/07/2019	100	0	100
CASA DI CURA MEDAGLIA D'ORO DE	00117030684	43/E	02/05/2019	3.559,60	04/05/2019	0054925/19	11195	11/10/2019	288,68	03/07/2019	100	0	100
IL PORTO - ONLUS ASSOCIAZIONE FISIOTER S.A.S.	07478130011	0000164/PA	31/03/2019	6.168,38	03/05/2019	0054661/19	13172	02/12/2019	925,26	02/07/2019	153	0	153
FARMACIA BUCCI DI DEBORAH BLUCC	00944790682	15/P	30/04/2019	9,13	04/05/2019	0054941/19	13730	12/12/2019	-9,13	03/07/2019	162	0	162
FARMACIA CESARIS D.SSA M.TERES	02137670689	20EA	03/05/2019	43,57	04/05/2019	0054938/19	10984	07/10/2019	39,61	03/07/2019	96	0	96
FARMACIA PIERGALLINI GIUSEPPE	01705710687	13E	02/05/2019	163,66	03/05/2019	0054656/19	12313	13/11/2019	150,46	02/07/2019	134	0	134
FARMACIA RUSSO DR.DOMENICO	00289460685	26E	03/05/2019	284,94	05/05/2019	0055140/19	10977	07/10/2019	261,23	04/07/2019	95	0	95
FARMACIA TOMA GIANNI.	01174730687	19E	04/05/2019	100,20	05/05/2019	0055132/19	10965	07/10/2019	63,46	04/07/2019	95	0	95
FARMACIA VESTINA DR.MASSIMO GA	00435160684	1/7	30/04/2019	97,87	04/05/2019	0055067/19	10976	07/10/2019	80,88	03/07/2019	96	0	96
FARMACIA RUSSO DR.DOMENICO	02404921203	30/PA	30/04/2019	3.509,81	03/05/2019	0054581/19	10968	07/10/2019	3.218,69	02/07/2019	97	0	97
GADA ITALIA SPA	01174730687	18E	04/05/2019	1.500,00	04/05/2019	0055088/19	10965	07/10/2019	1.363,64	03/07/2019	96	0	96
INVESTIMENTI CERESIO SRL	08230471008	11004980	12/04/2019	345,87	04/05/2019	0055054/19	10779	02/10/2019	283,50	03/07/2019	91	0	91
	12217450159	158/PA	30/04/2019	8.372,00	06/05/2019	0055761/19	13176	03/12/2019	1.255,80	05/07/2019	151	0	151

953

354

Regione Sociale Form	Partita Iva Form	Numero Doc	Data Doc	Importo registrazione	Data Prpt	Numero Prot	Numero mandato	Data trasmissione pagamento	Importo scadenza	Data Scadenza	gg netti	gg Blocco	gg totali
INVESTIMENTI CERESIO SRL	12217450159	159/PA	30/04/2019	8.372,00	06/05/2019	0055746/19	13176	03/12/2019	1.255,80	05/07/2019	151	0	151
FARMACIA VIOLANTE ANTONIO	00273940684	23E	06/05/2019	24,95	06/05/2019	0055751/19	10983	07/10/2019	22,68	05/07/2019	94	0	94
FARMACIA VIOLANTE ANTONIO	00273940684	24E	06/05/2019	27,50	06/05/2019	0055770/19	10983	07/10/2019	25,40	05/07/2019	94	0	94
INVESTIMENTI CERESIO SRL	12217450159	160/PA	30/04/2019	1.955,00	06/05/2019	0055741/19	13176	03/12/2019	293,25	05/07/2019	151	0	151
FARMACIA CIPOLLONE DR. D'AMARI	01489970689	17E	30/04/2019	197,24	07/05/2019	0056077/19	10960	07/10/2019	182,31	06/07/2019	93	0	93
FARMACIA SIMONCELLI DOTT. FRAN	01982370684	14/PA	06/05/2019	1.024,21	07/05/2019	0056181/19	10982	07/10/2019	848,28	06/07/2019	93	0	93
FARMACIA SIMONCELLI DOTT. FRAN	01982370684	14/PA	06/05/2019	1.024,21	07/05/2019	0056181/19	12931	26/11/2019	90,15	06/07/2019	143	0	143
MEDTRONIC ITALIA SPA	09238800156	1024897799	03/05/2019	624,64	07/05/2019	0056198/19	12071	06/11/2019	256,00	06/07/2019	123	0	123
FARMACIA ALLEVA DI MARCELLO AL	02069580682	9E	07/05/2019	74,91	08/05/2019	0057156/19	10973	07/10/2019	69,54	07/07/2019	92	0	92
SAN STEF.AR ABRUZZO SOC. COOP.	02014620682	178/20	30/04/2019	66.121,22	08/05/2019	0056749/19	12308	13/11/2019	9.918,18	07/07/2019	129	0	129
SAN STEF.AR ABRUZZO SOC. COOP.	02014620682	179/20	30/04/2019	458,61	08/05/2019	0056783/19	12308	13/11/2019	68,79	07/07/2019	129	0	129
SAN STEF.AR ABRUZZO SOC. COOP.	02014620682	180/20	30/04/2019	8.572,89	08/05/2019	0056798/19	12308	13/11/2019	1.285,93	07/07/2019	129	0	129
SAN STEF.AR ABRUZZO SOC. COOP.	02014620682	181/20	30/04/2019	41.329,57	08/05/2019	0056765/19	12308	13/11/2019	6.199,44	07/07/2019	129	0	129
SAN STEF.AR ABRUZZO SOC. COOP.	02014620682	182/20	30/04/2019	11.458,76	08/05/2019	0056797/19	12308	13/11/2019	1.718,81	07/07/2019	129	0	129
SAN STEF.AR ABRUZZO SOC. COOP.	02014620682	183/20	30/04/2019	1.122,77	08/05/2019	0056730/19	12308	13/11/2019	168,42	07/07/2019	129	0	129
FARMACIA MISSIONI D.SSA D'AMARI	02080000686	26/2019/E	30/04/2019	2.858,85	08/05/2019	0056840/19	10974	07/10/2019	2.598,95	07/07/2019	92	0	92
FARMACIA MISSIONI D.SSA D'AMARI	02080000686	27/2019/E	30/04/2019	2.109,54	08/05/2019	0056711/19	10974	07/10/2019	1.887,59	07/07/2019	92	0	92
FARMACIA MISSIONI D.SSA D'AMARI	02080000686	28/2019/E	30/04/2019	89,71	08/05/2019	0056837/19	10974	07/10/2019	83,83	07/07/2019	92	0	92
FARMACIA MISSIONI D.SSA D'AMARI	02080000686	29/2019/E	30/04/2019	2.557,45	08/05/2019	0056768/19	10974	07/10/2019	2.324,95	07/07/2019	92	0	92
FARMACIA MISSIONI D.SSA D'AMARI	02080000686	30/2019/E	30/04/2019	313,42	08/05/2019	0056803/19	10974	07/10/2019	289,58	07/07/2019	92	0	92
FARMACIA MISSIONI D.SSA D'AMARI	02080000686	32/2019/E	30/04/2019	6.310,79	08/05/2019	0056804/19	10974	07/10/2019	5.804,07	07/07/2019	92	0	92
FARMACIA POMPEI DI MARCOZZI SI	01994300687	6E	07/05/2019	46,81	08/05/2019	0056857/19	11776	24/10/2019	43,18	07/07/2019	109	0	109
FARMACIA VIZIOLI DR. GIUSEPPE	01814660682	11E	07/05/2019	4.441,82	08/05/2019	0056773/19	10969	07/10/2019	4.051,34	07/07/2019	92	0	92
ASPERA 2018 S.R.L.	02230570687	32/2019	30/04/2019	350,10	08/05/2019	0057099/19	10975	07/10/2019	318,27	07/07/2019	92	0	92
MEDIGAS ITALIA S.R.L.	11861240155	VF19022417	30/04/2019	74,26	08/05/2019	0057072/19	12367	14/11/2019	71,40	07/07/2019	130	0	130

Regione Sociale Form	Partita Iva Form	Numerp Doc	Data Doc	Importo registrazione	Data Prot	Numero Prot	Numero mandato	Data trasmissione pagamento	Importo scadenza	Data Scadenza	gg netti	gg Blocco	gg totali
MEDIGAS ITALIA S.R.L.	11861240155	VF19022418	30/04/2019	34,65	08/05/2019	0057113/19	12373	14/11/2019	33,32	07/07/2019	130	0	130
SIEMENS HEALTHCARE S.R.L.	12268050155	1011114834 FATTPA	07/05/2019	10.145,69	08/05/2019	0057111/19	12842	25/11/2019	8.316,14	07/07/2019	141	0	141
CORRADO PANZIERI PROTESI OCULA	06692611004	10_19	08/05/2019	1.188,47	09/05/2019	0057745/19	10666	01/10/2019	1.142,76	08/07/2019	85	0	85
GADA ITALIA SPA	08230471008	11005705	30/04/2019	366,00	09/05/2019	0057795/19	10936	04/10/2019	300,00	08/07/2019	88	0	88
GADA ITALIA SPA	08230471008	11005706	30/04/2019	61,00	09/05/2019	0057779/19	10936	04/10/2019	50,00	08/07/2019	88	0	88
FARMACIA BIANCHINI	00311830681	16E	30/04/2019	88,11	09/05/2019	0057622/19	10978	07/10/2019	80,41	08/07/2019	91	0	91
FARMACIA MIGNELLA	00250700689	19E	08/05/2019	44,84	09/05/2019	0057554/19	10981	07/10/2019	41,16	08/07/2019	91	0	91
FARMACIA MIGNELLA	00250700689	20E	08/05/2019	89,84	09/05/2019	0057767/19	10981	07/10/2019	81,67	08/07/2019	91	0	91
FARMACIA MIGNELLA	00250700689	21E	08/05/2019	109,97	09/05/2019	0057604/19	10981	07/10/2019	99,97	08/07/2019	91	0	91
BECKMAN COULTER SRL	04185110154	2019024300	05/05/2019	305,00	09/05/2019	0057809/19	10933	04/10/2019	250,00	08/07/2019	88	0	88
BECKMAN COULTER SRL	04185110154	2019024301	05/05/2019	305,00	09/05/2019	0057755/19	10933	04/10/2019	250,00	08/07/2019	88	0	88
BECKMAN COULTER SRL	04185110154	2019024302	05/05/2019	305,00	09/05/2019	0057798/19	10933	04/10/2019	250,00	08/07/2019	88	0	88
BECKMAN COULTER SRL	04185110154	2019024303	05/05/2019	305,00	09/05/2019	0057673/19	10933	04/10/2019	250,00	08/07/2019	88	0	88
BECKMAN COULTER SRL	04185110154	2019024304	05/05/2019	305,00	09/05/2019	0057726/19	10931	04/10/2019	250,00	08/07/2019	88	0	88
BECKMAN COULTER SRL	04185110154	2019024305	05/05/2019	305,00	09/05/2019	0057757/19	10931	04/10/2019	250,00	08/07/2019	88	0	88
BECKMAN COULTER SRL	04185110154	2019024306	05/05/2019	305,00	09/05/2019	0057656/19	10931	04/10/2019	250,00	08/07/2019	88	0	88
BECKMAN COULTER SRL	04185110154	2019024442	05/05/2019	101,66	09/05/2019	0057533/19	10932	04/10/2019	83,33	08/07/2019	88	0	88
BECKMAN COULTER SRL	04185110154	2019024443	05/05/2019	101,66	09/05/2019	0057636/19	10932	04/10/2019	83,33	08/07/2019	88	0	88
BECKMAN COULTER SRL	04185110154	2019024444	05/05/2019	101,66	09/05/2019	0057582/19	10932	04/10/2019	83,33	08/07/2019	88	0	88
BECKMAN COULTER SRL	04185110154	2019024445	05/05/2019	101,66	09/05/2019	0057735/19	10932	04/10/2019	83,33	08/07/2019	88	0	88
BECKMAN COULTER SRL	04185110154	2019024446	05/05/2019	203,33	09/05/2019	0057681/19	10934	04/10/2019	166,66	08/07/2019	88	0	88
BECKMAN COULTER SRL	04185110154	2019024447	05/05/2019	203,33	09/05/2019	0057581/19	10934	04/10/2019	166,66	08/07/2019	88	0	88
BECKMAN COULTER SRL	04185110154	2019024448	05/05/2019	203,33	09/05/2019	0057532/19	10934	04/10/2019	166,66	08/07/2019	88	0	88

955

56

Regione Sociale Forn	Partita Iva Forn	Numero Doc	Data Doc	Importo registrazione	Data Prof.	Numero Prof.	Numero mandato	Data trasmissione pagamento	Importo scadenza	Data Scadenza	gg netti	gg Blocco	gg tota l
ROCHE DIAGNOSTICS S.P.A.	10181220152	9579312666	08/05/2019	9.573,97	09/05/2019	0058057/19	10861	03/10/2019	6.107,68	08/07/2019	87	0	87
FARMACIA DI DOMIZIO DI DOMI	00438960684	19 / PA	30/04/2019	244,63	09/05/2019	0058016/19	10959	07/10/2019	223,98	08/07/2019	91	0	91
FARMACIA DI DOMIZIO DI DOMI	00438960684	22 / PA	30/04/2019	4.831,36	09/05/2019	0058043/19	10959	07/10/2019	3.360,29	08/07/2019	91	0	91
C.I.S.E.SAS	01741480683	718	09/05/2019	47.380,41	09/05/2019	0058075/19	13412	09/12/2019	5.947,51	08/07/2019	154	0	154
C.I.S.E.SAS	01741480683	718	09/05/2019	47.380,41	09/05/2019	0058075/19	13412	09/12/2019	1.159,55	08/07/2019	154	0	154
C.I.S.E.SAS	01741480683	719	09/05/2019	1.663,31	09/05/2019	0058054/19	13412	09/12/2019	145,63	08/07/2019	154	0	154
C.I.S.E.SAS	01741480683	719	09/05/2019	1.663,31	09/05/2019	0058054/19	13412	09/12/2019	103,87	08/07/2019	154	0	154
SERENI ORIZZONTI 1 SRL	02833470301	2446/9	30/04/2019	34.067,00	09/05/2019	0057756/19	13000	27/11/2019	5.110,05	08/07/2019	142	0	142
FISIOTER S.A.S.	00944790682	16/P	30/04/2019	32.062,21	08/05/2019	0056770/19	13077	28/11/2019	5.478,83	07/07/2019	144	0	144
FISIOTER S.A.S.	00944790682	16/P	30/04/2019	32.062,21	08/05/2019	0056770/19	13077	28/11/2019	97,51	07/07/2019	144	0	144
FISIOTER S.A.S.	00944790682	16/P	30/04/2019	32.062,21	08/05/2019	0056770/19	13077	28/11/2019	97,51	07/07/2019	144	0	144
FISIOTER S.A.S.	00944790682	16/P	30/04/2019	32.062,21	08/05/2019	0056770/19	13077	28/11/2019	64,10	07/07/2019	144	0	144
FISIOTER S.A.S.	00944790682	16/P	30/04/2019	32.062,21	08/05/2019	0056770/19	13077	28/11/2019	316,14	07/07/2019	144	0	144
FISIOTER S.A.S.	00944790682	16/P	30/04/2019	32.062,21	08/05/2019	0056770/19	13077	28/11/2019	2.438,70	08/07/2019	113	0	113
VUZA MARIA & C S.A.S.	01107760686	26	08/05/2019	17.207,18	09/05/2019	0057637/19	11809	29/10/2019	84,94	08/07/2019	113	0	113
VUZA MARIA & C S.A.S.	01107760686	26	08/05/2019	17.207,18	09/05/2019	0057637/19	11809	29/10/2019	244,28	08/07/2019	113	0	113
VUZA MARIA & C S.A.S.	01107760686	26	08/05/2019	17.207,18	09/05/2019	0057637/19	11809	29/10/2019	2.012,46	08/07/2019	143	0	143
CONSORZIO GRUPPO ATQ	01959880681	75/E	08/05/2019	81.004,61	09/05/2019	0058068/19	13074	28/11/2019	118,50	08/07/2019	143	0	143
CONSORZIO GRUPPO ATQ	01959880681	75/E	08/05/2019	81.004,61	09/05/2019	0058068/19	13074	28/11/2019	27,96	08/07/2019	143	0	143
CONSORZIO GRUPPO ATQ	01959880681	75/E	08/05/2019	81.004,61	09/05/2019	0058068/19	13074	28/11/2019	10.536,75	08/07/2019	143	0	143
CONSORZIO GRUPPO ATQ	01959880681	75/E	08/05/2019	81.004,61	09/05/2019	0058068/19	13074	28/11/2019	142,90	08/07/2019	143	0	143
LUNDBECK ITALIA S.P.A.	11008200153	1911104755	10/05/2019	1.083,46	11/05/2019	0058769/19	11918	04/11/2019	984,96	10/07/2019	117	0	117
LUNDBECK ITALIA S.P.A.	11008200153	1911104756	10/05/2019	2.659,59	11/05/2019	0058803/19	11918	04/11/2019	2.417,81	10/07/2019	117	0	117
LUNDBECK ITALIA S.P.A.	11008200153	1911104757	10/05/2019	886,53	11/05/2019	0058684/19	11918	04/11/2019	805,94	10/07/2019	117	0	117
TERUMO ITALIA SRL UNIPERSONAL	07279701002	3849003139	10/05/2019	244,00	11/05/2019	0058638/19	11104	08/10/2019	200,00	10/07/2019	90	0	90
FARMACIA COMUNALE COLLECORVINO	01987500681	4/2019	10/05/2019	111,30	11/05/2019	0058679/19	10980	07/10/2019	101,81	10/07/2019	89	0	89
FARMACIA MARTELLA ROBERTA	01670820685	26E	11/04/2019	1.644,99	11/05/2019	0058687/19	10967	07/10/2019	1.427,00	10/07/2019	89	0	89
FARMACIA PENNESE DR.PASQUALE	01134500683	27E	09/05/2019	1.320,24	10/05/2019	0058426/19	10961	07/10/2019	1.210,28	09/07/2019	90	0	90
FARMACIA SIMONCELLI ELENA SAS	01982360685	6/PA	09/05/2019	75,00	10/05/2019	0058566/19	10971	07/10/2019	68,42	09/07/2019	90	0	90
VIVISOL S.R.L.	02423300968	5019114540	30/04/2019	1.372,80	11/05/2019	0058644/19	12991	26/11/2019	1.320,00	10/07/2019	139	0	139
TOTAL ERG S.P.A.	00051570893	19229895	30/04/2019	1.276,08	12/05/2019	0058851/19	12321	13/11/2019	1.045,97	11/07/2019	125	0	125
LA GOCCIA SOC.COOP.SOCIALE	01350810543	1028	30/04/2019	27.731,34	10/05/2019	0058530/19	12999	27/11/2019	3.961,62	09/07/2019	141	0	141

Ragione Sociale Form	Partita Iva Form	Numero Doc	Data Doc	importo registrazione	Data Prof.	Numero Prof.	Numero mandato	Data trasmissione pagamento	Importo scadenza	Data Scadenza	gg netti	gg Blocco	gg totali
SERENITY HOUSE EAGLES SRL CASA	01382420410	224/E	30/04/2019	3.362,00	14/05/2019	0059935/19	13175	03/12/2019	504,30	13/07/2019	143	0	143
IL PORTO - ONLUS ASSOCIAZIONE	07478130011	0000234/PA	30/04/2019	5.969,40	14/05/2019	0060020/19	13172	02/12/2019	895,41	13/07/2019	142	0	142
FASTWEB ITALIA S.P.A.	12878470157	PAE0012939	30/04/2019	55.787,67	14/05/2019	0059960/19	11352	15/10/2019	45.727,60	13/07/2019	94	0	94
FASTWEB ITALIA S.P.A.	12878470157	PAE0012938	30/04/2019	389,57	14/05/2019	0059923/19	11352	15/10/2019	319,32	13/07/2019	94	0	94
MEDTRONIC ITALIA SPA	09238800156	1024902889	10/05/2019	1.683,60	14/05/2019	0059977/19	13041	28/11/2019	1.380,00	13/07/2019	138	0	138
FARMACIA MARTELLA ROBERTA	01670820685	31E	15/05/2019	1.427,46	15/05/2019	0060742/19	11756	24/10/2019	1.316,56	14/07/2019	102	0	102
ATENA SRL	02232060414	468/E	30/04/2019	44.507,60	15/05/2019	0060567/19	13174	02/12/2019	6.676,14	14/07/2019	141	0	141
4R SNC STUDIO DI RADIOLOGIA ME	01339250688	V40000005	06/05/2019	5.778,58	15/05/2019	0060522/19	11386	15/10/2019	776,36	14/07/2019	93	0	93
4R SNC STUDIO DI RADIOLOGIA ME	01339250688	V40000005	06/05/2019	5.778,58	15/05/2019	0060522/19	11386	15/10/2019	131,97	14/07/2019	93	0	93
CO.PAN SAS ISTITUTO DI FISIOKI	00307580688	FATTPA 5_19	08/05/2019	11.837,93	15/05/2019	0060560/19	13075	28/11/2019	2.488,94	14/07/2019	137	0	137
CO.PAN SAS ISTITUTO DI FISIOKI	00307580688	FATTPA 5_19	08/05/2019	11.837,93	15/05/2019	0060560/19	13075	28/11/2019	64,14	14/07/2019	137	0	137
CO.PAN SAS ISTITUTO DI FISIOKI	00307580688	FATTPA 5_19	08/05/2019	11.837,93	15/05/2019	0060560/19	13075	28/11/2019	67,79	14/07/2019	137	0	137
COLAROSI ROBERTO & C. SAS	01164580688	355	09/05/2019	9.763,78	15/05/2019	0060594/19	13076	28/11/2019	2.279,12	14/07/2019	137	0	137
BLEU SRL RADIOLOGIA	01214661009	22/2019 B	11/05/2019	28.530,07	15/05/2019	0060419/19	13073	28/11/2019	1.875,89	14/07/2019	137	0	137
BLEU SRL RADIOLOGIA	01214661009	22/2019 B	11/05/2019	28.530,07	15/05/2019	0060419/19	13073	28/11/2019	2.059,94	14/07/2019	137	0	137
BLEU SRL RADIOLOGIA	01214661009	23/2019 B	11/05/2019	4.332,67	15/05/2019	0060584/19	13073	28/11/2019	297,15	14/07/2019	137	0	137
BLEU SRL RADIOLOGIA	01214661009	23/2019 B	11/05/2019	4.332,67	15/05/2019	0060584/19	13073	28/11/2019	306,67	14/07/2019	137	0	137
BLEU SRL RADIOLOGIA	01214661009	24/2019 B	11/05/2019	63,00	15/05/2019	0060448/19	13073	28/11/2019	7,54	14/07/2019	137	0	137
BLEU SRL RADIOLOGIA	01214661009	25/2019 B	11/05/2019	20,66	15/05/2019	0060449/19	13073	28/11/2019	3,05	14/07/2019	137	0	137
BLEU SRL RADIOLOGIA	01214661009	26/2019 B	11/05/2019	148,44	15/05/2019	0060503/19	13073	28/11/2019	23,05	14/07/2019	137	0	137
LIFECARE S.R.L.	03435870286	V40000012	10/05/2019	41.995,02	15/05/2019	0060446/19	11714	23/10/2019	5.526,32	14/07/2019	101	0	101
LIFECARE S.R.L.	03435870286	V40000012	10/05/2019	41.995,02	15/05/2019	0060446/19	11714	23/10/2019	1.528,74	14/07/2019	101	0	101
LIFECARE S.R.L.	03435870286	V40000012	10/05/2019	41.995,02	15/05/2019	0060446/19	11714	23/10/2019	27,24	14/07/2019	101	0	101
SMITH & NEPHEW S.R.L.	00953780962	931472776	10/05/2019	869,54	15/05/2019	0060559/19	12195	07/11/2019	836,10	14/07/2019	116	0	116
LOFARMA S.P.A.	00713510154	0003497/L	14/05/2019	234,08	15/05/2019	0060722/19	12203	07/11/2019	171,00	14/07/2019	116	0	116
LOFARMA S.P.A.	00713510154	0003497/L	14/05/2019	234,08	15/05/2019	0060722/19	13234	04/12/2019	41,80	14/07/2019	143	0	143
PROIETTI TECH	00944980440	982	10/05/2019	1.975,73	15/05/2019	0060790/19	13874	13/12/2019	1.619,45	14/07/2019	152	0	152
COOPERATIVA SOC. TRAGIOTTI SOC.C	02128900400	172	13/05/2019	4.108,44	15/05/2019	0060435/19	13035	28/11/2019	586,92	14/07/2019	137	0	137

957

158

Ragione Sociale Forn	Partita Iva Forn	Numero Doc	Data Doc	Importo registrazione	Data Prot	Numero Prot	Numero mandato	Data trasmissione pagamento	Importo scadenza	Data Scadenza	ES nppti	ES Blocco	gg totali
UNIVERSITA' CATTOLICA DEL SACR	02133120150	4600000029	09/05/2019	1.000,00	15/05/2019	0060514/19	10815	03/10/2019	1.000,00	14/07/2019	81	0	81
SIEMENS HEALTHCARE S.R.L.	12268050155	9590001357	12/04/2019	17.914,37	15/05/2019	0060408/19	11054	08/10/2019	14.683,91	14/07/2019	86	0	86
SIEMENS HEALTHCARE S.R.L.	12268050155	9590001358	12/04/2019	6.701,61	15/05/2019	0060552/19	11054	08/10/2019	5.493,12	14/07/2019	86	0	86
ITALIAN HOSPITAL GROUP	06705461001	2019/7/11	30/04/2019	3.872,00	15/05/2019	0060517/19	12998	27/11/2019	580,80	14/07/2019	136	0	136
MEDTRONIC ITALIA SPA	09238800156	1024906412	14/05/2019	2.300,48	16/05/2019	0061146/19	11980	05/11/2019	2.212,00	15/07/2019	113	0	113
AFM S.P.A.	01413790666	34/20	30/04/2019	152,97	16/05/2019	0061150/19	10742	07/10/2019	140,38	15/07/2019	79	0	79
FARMACIA CALDARELLI DR.GERMANO	01437180688	16 / PA	30/04/2019	102,04	16/05/2019	0061389/19	10966	07/10/2019	95,30	15/07/2019	84	0	84
PROV. RELIG. SS. APOSTOLI PIET	01105681009	00366/#/000	30/04/2019	50.520,10	16/05/2019	0061139/19	12016	05/11/2019	7.578,01	15/07/2019	113	0	113
PROV. RELIG. SS. APOSTOLI PIET	01105681009	00367/#/000	30/04/2019	2.754,38	16/05/2019	0061204/19	12016	05/11/2019	413,16	15/07/2019	113	0	113
PROV. RELIG. SS. APOSTOLI PIET	01105681009	00368/#/000	30/04/2019	13.860,02	16/05/2019	0061149/19	12016	05/11/2019	2.079,00	15/07/2019	113	0	113
PROV. RELIG. SS. APOSTOLI PIET	01105681009	00371/#/000	30/04/2019	85,86	16/05/2019	0061227/19	13072	28/11/2019	2.045,40	15/07/2019	136	0	136
PROV. RELIG. SS. APOSTOLI PIET	01105681009	00372/#/000	30/04/2019	9.508,52	16/05/2019	0061228/19	13072	28/11/2019	25,38	15/07/2019	136	0	136
PROV. RELIG. SS. APOSTOLI PIET	01105681009	00373/#/000	30/04/2019	1.607,68	16/05/2019	0061202/19	13072	28/11/2019	309,13	15/07/2019	136	0	136
PROV. RELIG. SS. APOSTOLI PIET	01105681009	00365/#/000	30/04/2019	244.599,58	16/05/2019	0061151/19	12016	05/11/2019	36.689,94	15/07/2019	113	0	113
FIMAS S.R.L.	00311560692	2019-FTCEL-0000300	16/05/2019	5.260,64	16/05/2019	0061393/19	12790	22/11/2019	4.312,00	15/07/2019	130	0	130
LUNDBECK ITALIA S.P.A.	11008200153	1911104989	16/05/2019	4.432,66	17/05/2019	0061792/19	11918	04/11/2019	4.029,69	16/07/2019	111	0	111
LUNDBECK ITALIA S.P.A.	11008200153	1911104990	16/05/2019	4.432,66	17/05/2019	0061802/19	11918	04/11/2019	4.029,69	16/07/2019	111	0	111
STRYKER ITALIA S.R.L.	06032681006	25555134	17/05/2019	234,24	19/05/2019	0062203/19	10895	04/10/2019	192,00	18/07/2019	78	0	78
FARMACIA CALDARELLI DR.GERMANO	01437180688	15 / PA	30/04/2019	89,63	17/05/2019	0061747/19	10966	07/10/2019	81,48	16/07/2019	83	0	83
LA GOCCIA SOC.COOP.SOCIALE	01350810543	1038	30/04/2019	2.844,24	17/05/2019	0061953/19	12999	27/11/2019	-2.708,80	16/07/2019	134	0	134
TECHDOW PHARMA ITALY S.R.L.	09873140967	9201901110	03/05/2019	2.178,00	21/05/2019	0063359/19	13377	06/12/2019	1.980,00	20/07/2019	139	0	139
TECHDOW PHARMA ITALY S.R.L.	09873140967	9201901167	05/05/2019	968,00	21/05/2019	0063365/19	13377	06/12/2019	880,00	20/07/2019	139	0	139
MOLNLYCKE HEALTH CARE S.R.L.	02426070120	91509643	20/05/2019	329,40	21/05/2019	0063716/19	12187	07/11/2019	220,00	20/07/2019	110	0	110
OTTOPHARMA SRL	02457060032	00114190116	21/05/2019	1.592,80	22/05/2019	0064238/19	10867	03/10/2019	724,00	21/07/2019	74	0	74
TAU MEDICA SRL	01282550555	394/719	09/05/2019	54,90	22/05/2019	0064249/19	10636	01/10/2019	45,00	21/07/2019	72	0	72

Regione Sociale Form	Partita Iva Form	Numero Doc	Data Doc	Importo registrazione	Data Prot.	Numero Prot.	Numero mandato	Data trasmissione pagamento	Importo scadenza	Data Scadenza	gg netti	gg Blocco	gg totali
SMITH & NEPHEW S.R.L.	00953780962	931476695	21/05/2019	3.294,72	22/05/2019	0064415/19	12195	07/11/2019	3.168,00	21/07/2019	109	0	109
MIRROR SAS DI CIMINI PAOLA & C	01644170670	10	21/05/2019	8.031,67	22/05/2019	0064206/19	13020	27/11/2019	-6.583,34	21/07/2019	129	0	129
POSTE ITALIANE S.P.A.	01114601006	8719153719	21/05/2019	120,00	22/05/2019	0064222/19	11910	04/11/2019	120,00	21/07/2019	106	0	106
MOLNYCKE HEALTH CARE S.R.L.	02426070120	91909716	21/05/2019	122,00	23/05/2019	0064910/19	12187	07/11/2019	100,00	22/07/2019	108	0	108
ACCORD HEALTHCARE ITALIA SRL	06522300968	7000065215	22/05/2019	876,70	23/05/2019	0065127/19	10865	03/10/2019	797,00	22/07/2019	73	0	73
KYOWA KIRIN S.R.L. - SOCIO UNI	03716240969	5139/C	22/05/2019	158,40	23/05/2019	0065163/19	14248	18/12/2019	144,00	22/07/2019	149	0	149
P.A.C.O. SRL	00282950682	1387	22/05/2019	2.156,02	23/05/2019	0065162/19	13058	28/11/2019	132,90	22/07/2019	129	0	129
P.A.C.O. SRL	00282950682	1387	22/05/2019	2.156,02	23/05/2019	0065162/19	13058	28/11/2019	860,04	22/07/2019	129	0	129
P.A.C.O. SRL	00282950682	1387	22/05/2019	2.156,02	23/05/2019	0065162/19	13058	28/11/2019	1.080,16	22/07/2019	129	0	129
OTTOPHARMA SRL	02457060032	00114190118	23/05/2019	3.982,00	23/05/2019	0065157/19	10867	03/10/2019	1.810,00	22/07/2019	73	0	73
MOLNYCKE HEALTH CARE S.R.L.	02426070120	91909644	20/05/2019	3.892,34	21/05/2019	0063714/19	12187	07/11/2019	3.190,44	20/07/2019	110	0	110
MOLNYCKE HEALTH CARE S.R.L.	02426070120	91909637	20/05/2019	3.574,45	21/05/2019	0063750/19	12187	07/11/2019	75,60	20/07/2019	110	0	110
MOLNYCKE HEALTH CARE S.R.L.	02426070120	91909637	20/05/2019	3.574,45	21/05/2019	0063750/19	12187	07/11/2019	2.854,28	20/07/2019	110	0	110
MOLNYCKE HEALTH CARE S.R.L.	02426070120	91909640	20/05/2019	1.733,83	21/05/2019	0063693/19	12187	07/11/2019	1.421,17	20/07/2019	110	0	110
MOLNYCKE HEALTH CARE S.R.L.	02426070120	91909642	20/05/2019	1.708,05	21/05/2019	0063720/19	12187	07/11/2019	1.400,04	20/07/2019	110	0	110
NOVARTIS FARMA S.P.A.	02385200122	3619055383	22/05/2019	19.972,36	23/05/2019	0065149/19	14208	17/12/2019	18.156,69	22/07/2019	148	0	148
ALFA INTES S.R.L.	07677821212	1384/FE	24/05/2019	7.880,90	25/05/2019	0065940/19	11545	18/10/2019	2.227,50	24/07/2019	86	0	86
ALFA INTES S.R.L.	07677821212	1384/FE	24/05/2019	7.880,90	25/05/2019	0065940/19	11545	18/10/2019	4.232,25	24/07/2019	86	0	86
ALFA INTES S.R.L.	07677821212	1385/FE	24/05/2019	9.632,21	25/05/2019	0065933/19	11545	18/10/2019	2.722,50	24/07/2019	86	0	86
ALFA INTES S.R.L.	07677821212	1385/FE	24/05/2019	9.632,21	25/05/2019	0065933/19	11545	18/10/2019	5.172,75	24/07/2019	86	0	86
FARMACIA VALLOREO													
DR.PASQUALIN	01086610688	2E	06/05/2019	1.204,83	25/05/2019	0065935/19	11446	17/10/2019	978,01	24/07/2019	85	0	85
ELI LILLY ITALIA SPA	00426150488	0120000131	22/05/2019	351,42	24/05/2019	0065819/19	13472	09/12/2019	-351,42	23/07/2019	139	0	139
KYBOS S.R.L.	07538920724	2019-FDK/PA-0000004	23/05/2019	3.111,00	24/05/2019	0065650/19	11212	11/10/2019	2.550,00	23/07/2019	80	0	80
GERHO' SPA	02668590215	FIPADB-2019-754429	24/05/2019	11,86	28/05/2019	0067100/19	11156	09/10/2019	9,72	27/07/2019	74	0	74
EOS SRL	04246700282	667PA	22/05/2019	1.420,08	28/05/2019	0067055/19	13758	12/12/2019	1.164,00	27/07/2019	138	0	138
COMECER S.P.A.	02404790392	0000164F19	27/05/2019	697,84	28/05/2019	0067006/19	13873	13/12/2019	572,00	27/07/2019	139	0	139
FARMACIA CANTO' DI CROCE CANTO	01984650687	72E	28/05/2019	98,93	29/05/2019	0067881/19	11760	24/10/2019	91,06	28/07/2019	88	0	88
OLIVETTI SPA	02298700010	0000004E71	27/05/2019	2.802,54	29/05/2019	0067895/19	11211	11/10/2019	2.297,16	28/07/2019	75	0	75



Regione Sociale Forn	Partita Iva Forn	Numero Doc	Data Doc	Importo registrazione	Data Prot.	Numero Prot.	Numero mandato	Data trasmissione pagamento	Importo scadenza	Data Scadenza	GG netti	GG Blocco	GG totali
SIEMENS HEALTHCARE S.R.L.	12268050155	1011117572	23/05/2019	237,17	24/05/2019	0065787/19	12842	25/11/2019	194,40	23/07/2019	125	0	125
STRYKER ITALIA S.R.L.	06032681006	25557516	27/05/2019	554,37	30/05/2019	0068713/19	10896	04/10/2019	454,40	29/07/2019	67	0	67
STRYKER ITALIA S.R.L.	06032681006	25557520	27/05/2019	145,18	30/05/2019	0068731/19	10896	04/10/2019	119,00	29/07/2019	67	0	67
MEDTRONIC ITALIA SPA	09238800156	1024920395	29/05/2019	329,40	30/05/2019	0068741/19	11354	15/10/2019	270,00	29/07/2019	78	0	78
FARMACIA DI GIAMBERARDINO SNC	01999600685	30E	29/05/2019	89,75	30/05/2019	0068742/19	11762	24/10/2019	81,98	29/07/2019	87	0	87
STARMED SRL	01831720675	PA-000203/2019	29/05/2019	21.944,00	30/05/2019	0068761/19	10821	03/10/2019	21.100,00	29/07/2019	66	0	66
BIO-RAD LABORATORIES S.R.L.	00801720152	9639331812	29/05/2019	858,88	30/05/2019	0068757/19	12463	15/11/2019	704,00	29/07/2019	109	0	109
CENTRO FISIOCINESITERAPICO DE	01103910681	12/E	16/05/2019	803,28	30/05/2019	0068706/19	13515	10/12/2019	-803,28	29/07/2019	134	0	134
A.D.A. SRL	03653370282	816/PA	29/05/2019	26.718,00	30/05/2019	0068702/19	12670	20/11/2019	21.900,00	29/07/2019	114	0	114
LEASE PLAN ITALIA SPA	02615080963	19677560	22/05/2019	80,56	30/05/2019	0068768/19	13287	05/12/2019	80,56	29/07/2019	129	0	129
FARMACIA COLA DR.FRANCESCO	00088470687	46E	30/05/2019	276,56	30/05/2019	0069011/19	11749	24/10/2019	245,50	29/07/2019	87	0	87
ALLIANCE MEDICAL TECHNOLOGIES	12502181006	19UD00254	30/05/2019	2.671,80	30/05/2019	0069000/19	13023	27/11/2019	2.190,00	29/07/2019	121	0	121
ALLIANCE MEDICAL TECHNOLOGIES	12502181006	19UD00253	30/05/2019	3.037,80	30/05/2019	0069051/19	13021	27/11/2019	2.490,00	29/07/2019	121	0	121
OTTOPHARMA SRL	02457060032	00114190124 1	30/05/2019	796,40	30/05/2019	0069008/19	10867	03/10/2019	362,00	29/07/2019	66	0	66
FARMACIA BIANCHINI	00311830681	20E	31/05/2019	87,78	01/06/2019	0069962/19	11769	24/10/2019	80,11	31/07/2019	85	0	85
FARMACIA BUCCI DI DEBORAH BUCC	02137670689	27EA	31/05/2019	243,20	31/05/2019	0069767/19	11779	24/10/2019	224,71	30/07/2019	86	0	86
FARMACIA CESARIS D.SSA M.TERES	01705710687	18E	31/05/2019	163,90	01/06/2019	0069924/19	12316	13/11/2019	150,70	31/07/2019	105	0	105
FARMACIA DE LUCA RADOCCHIA S.A	01790110686	23E	31/05/2019	179,34	01/06/2019	0069980/19	11775	24/10/2019	164,08	31/07/2019	85	0	85
FARMACIA MORICO SNC	01525150684	18E	31/05/2019	75,00	31/05/2019	0069688/19	11754	24/10/2019	69,42	30/07/2019	86	0	86
FARMACIA SAN MASSIMO D.SSA ANN	01637970680	36	31/05/2019	2.310,00	31/05/2019	0069665/19	11770	24/10/2019	2.100,00	30/07/2019	86	0	86
FARMACIA SIGNORINI S.N.C.	01284350681	30E	31/05/2019	297,26	01/06/2019	0069833/19	11753	24/10/2019	272,08	31/07/2019	85	0	85
FARMACIA VESTINA DR.MASSIMO GA	02404921203	33/PA	31/05/2019	1.404,76	31/05/2019	0069757/19	11758	24/10/2019	1.277,05	30/07/2019	86	0	86
FARMACIA VESTINA DR.MASSIMO GA	02404921203	36/PA	31/05/2019	965,04	01/06/2019	0069970/19	11758	24/10/2019	891,95	31/07/2019	85	0	85
FARMACIA CIPOLLONE DR. D'AMARI	01489970689	21E	31/05/2019	178,62	01/06/2019	0069993/19	11751	24/10/2019	162,02	31/07/2019	85	0	85
FARMACIA VESTINA DR.MASSIMO GA	02404921203	37/PA	31/05/2019	3.573,05	01/06/2019	0069964/19	11758	24/10/2019	3.276,58	31/07/2019	85	0	85
FARMACIA VIOLANTE ANTONIO	00273940684	27E	01/06/2019	79,84	01/06/2019	0070002/19	11778	24/10/2019	72,58	31/07/2019	85	0	85

Regione Sociale Forn	Partita Iva Forn	Numero Doc	Data Doc	Importo registrazione	Data Prot	Numero Prot	Numero mandato	Data trasmissione pagamento	Importo scadenza	Data Scadenza	gg netti	gg Blocco	gg totall
FARMACIA VIOLANTE ANTONIO	00273940684	28E	01/06/2019	2.765,58	01/06/2019	0070003/19	11778	24/10/2019	2.516,88	31/07/2019	85	0	85
GADA ITALIA SPA	08230471008	11006989	24/05/2019	5.694,00	31/05/2019	0069736/19	10845	03/10/2019	5.475,00	30/07/2019	65	0	65
ROSSI CLAUDIO & C. S.N.C.	01762910352	17/1	29/05/2019	109,87	31/05/2019	0069673/19	11833	29/10/2019	102,37	30/07/2019	91	0	91
OTTICA D'ALIMONTE S.R.L.	01834940684	5PA	31/05/2019	1.274,00	01/06/2019	0069846/19	10663	01/10/2019	1.225,00	31/07/2019	62	0	62
FARMACIA RUSSO DR.DOMENICO	01174730687	21E	03/06/2019	55,19	03/06/2019	0070500/19	11748	24/10/2019	52,02	02/08/2019	83	0	83
FARMACIA RUSSO DR.DOMENICO	01174730687	22E	03/06/2019	1.248,19	03/06/2019	0070497/19	11748	24/10/2019	1.136,04	02/08/2019	83	0	83
LUNDBECK ITALIA S.P.A.	11008200153	1911105493	29/05/2019	43,29	31/05/2019	0069646/19	11913	04/11/2019	39,35	30/07/2019	97	0	97
LUNDBECK ITALIA S.P.A.	11008200153	1911105494	29/05/2019	89,76	31/05/2019	0069705/19	11913	04/11/2019	81,60	30/07/2019	97	0	97
INVESTIMENTI CERESIO SRL	12217450159	211/PA	31/05/2019	8.651,00	03/06/2019	0070880/19	13176	03/12/2019	1.297,65	02/08/2019	123	0	123
RESIDENZA IL GIARDINO SPA	01562130680	359	31/05/2019	68.273,76	01/06/2019	0069994/19	11968	05/11/2019	11.143,97	31/07/2019	97	0	97
RESIDENZA IL GIARDINO SPA	01562130680	359	31/05/2019	68.273,76	01/06/2019	0069994/19	11968	05/11/2019	2.391,50	31/07/2019	97	0	97
GESTI-VAR SRL	02009600590	42	31/05/2019	4.001,00	01/06/2019	0069947/19	13171	02/12/2019	600,15	31/07/2019	124	0	124
GESTI-VAR SRL	02009600590	44	31/05/2019	4.001,00	01/06/2019	0069875/19	13171	02/12/2019	600,15	31/07/2019	124	0	124
GESTI-VAR SRL	02009600590	45	31/05/2019	2.324,00	01/06/2019	0069892/19	13171	02/12/2019	348,60	31/07/2019	124	0	124
GESTI-VAR SRL	02009600590	46	31/05/2019	3.743,00	01/06/2019	0069959/19	13171	02/12/2019	561,45	31/07/2019	124	0	124
BLEU SRL RADIOLOGIA	01214661009	49/2019	31/05/2019	155,43	01/06/2019	0069941/19	13949	16/12/2019	-102,62	31/07/2019	138	0	138
ISTITUTO ZOOPROFILATTICO SPERI	00060330677	033/700	31/05/2019	67,10	03/06/2019	0070777/19	11332	15/10/2019	55,00	02/08/2019	74	0	74
ISTITUTO ZOOPROFILATTICO SPERI	00060330677	033/701	31/05/2019	473,36	03/06/2019	0070877/19	12829	25/11/2019	388,00	02/08/2019	115	0	115
ISTITUTO ZOOPROFILATTICO SPERI	00060330677	033/702	31/05/2019	97,60	03/06/2019	0070813/19	11332	15/10/2019	80,00	02/08/2019	74	0	74
ISTITUTO ZOOPROFILATTICO SPERI	00060330677	033/703	31/05/2019	353,80	03/06/2019	0070783/19	12829	25/11/2019	290,00	02/08/2019	115	0	115
ISTITUTO ZOOPROFILATTICO SPERI	00060330677	033/704	31/05/2019	115,90	03/06/2019	0070827/19	12829	25/11/2019	95,00	02/08/2019	115	0	115
ISTITUTO ZOOPROFILATTICO SPERI	00060330677	033/705	31/05/2019	36,60	03/06/2019	0070859/19	11332	15/10/2019	30,00	02/08/2019	74	0	74
PFIZER ESTABLISHED MEDICINE IT	03009550595	3013010925	31/05/2019	37,50	03/06/2019	0070881/19	10758	02/10/2019	34,09	02/08/2019	61	0	61
EOS SRL	04246700282	695PA	29/05/2019	219,60	31/05/2019	0069715/19	13758	12/12/2019	180,00	30/07/2019	135	0	135
HOLOGIC ITALIA S.R.L.	12400990151	201951452	31/05/2019	8.007,23	01/06/2019	0069858/19	11988	05/11/2019	6.058,85	31/07/2019	97	0	97
ALLIANCE MEDICAL TECHNOLOGIES	12502181006	19UD00273	31/05/2019	2.671,80	03/06/2019	0070749/19	13023	27/11/2019	2.190,00	02/08/2019	117	0	117
STERIS S.P.A. (EX BIOSTER)	08949110152	49240	30/05/2019	110.940,70	01/06/2019	0069839/19	11053	08/10/2019	90.935,00	31/07/2019	69	0	69
STRYKER ITALIA S.R.L.	06032681006	25557981	28/05/2019	1.996,80	31/05/2019	0069720/19	12455	15/11/2019	1.920,00	30/07/2019	108	0	108
STRYKER ITALIA S.R.L.	06032681006	25558148	28/05/2019	1.996,80	31/05/2019	0069708/19	12455	15/11/2019	1.920,00	30/07/2019	108	0	108
FARMACIA CALDARELLI	01437180688	22 / PA	31/05/2019	90,00	04/06/2019	0071360/19	11820	29/10/2019	82,86	03/08/2019	87	0	87

362

Regione Sociale Forn	Partita Iva Forn	Numero Doc	Data Doc	Importo registrazione	Data Prot.	Numero Prot.	Numero mandato	Data trasmissione pagamento	Importo scadenza	Data Scadenza	ES netti	ES Blocco	ES totali
FARMACIA CANTO' DI CROCE CANTO	01984650687	76E	03/06/2019	1.037,42	04/06/2019	0071424/19	11760	24/10/2019	926,04	03/08/2019	82	0	82
FARMACIA CANTO' DI CROCE CANTO	01984650687	76E	03/06/2019	1.037,42	04/06/2019	0071424/19	12916	26/11/2019	27,43	03/08/2019	115	0	115
FARMACIA TOMA GIANNI.	00435160684	1/9	28/05/2019	98,43	04/06/2019	0071414/19	11821	29/10/2019	81,34	03/08/2019	87	0	87
FARMACIA D'ANNIBALE LUCIA	01165600683	37E	04/06/2019	339,76	04/06/2019	0071643/19	11774	24/10/2019	297,19	03/08/2019	82	0	82
ROCHE DIAGNOSTICS S.P.A.	10181220152	9579315568	03/06/2019	282,37	04/06/2019	0071656/19	13197	03/12/2019	231,45	03/08/2019	122	0	122
RADIOLOGIA MEDICA REGINA MARGH	00997880687	FATTPA 21_19	03/06/2019	7.316,02	04/06/2019	0071459/19	11811	29/10/2019	1.344,88	03/08/2019	87	0	87
RADIOLOGIA MEDICA REGINA MARGH	00997880687	FATTPA 22_19	03/06/2019	374,50	04/06/2019	0071426/19	11811	29/10/2019	64,68	03/08/2019	87	0	87
RADIOLOGIA MEDICA REGINA MARGH	00997880687	FATTPA 23_19	03/06/2019	148,21	04/06/2019	0071490/19	11811	29/10/2019	22,79	03/08/2019	87	0	87
RADIOLOGIA MEDICA REGINA MARGH	00997880687	FATTPA 24_19	03/06/2019	93,55	04/06/2019	0071411/19	11811	29/10/2019	21,48	03/08/2019	87	0	87
INVESTIMENTI CERESIO SRL	12217450159	210/PA	31/05/2019	8.651,00	04/06/2019	0071398/19	13176	03/12/2019	1.297,65	03/08/2019	122	0	122
INVESTIMENTI CERESIO SRL	12217450159	212/PA	31/05/2019	8.651,00	04/06/2019	0071449/19	13176	03/12/2019	1.297,65	03/08/2019	122	0	122
STRYKER ITALIA S.R.L.	06032681006	25559508	31/05/2019	1.895,71	04/06/2019	0071444/19	10896	04/10/2019	1.822,80	03/08/2019	62	0	62
FARMACIA SIMONCELLI DOTT. FRAN	01982370684	22/PA	04/06/2019	937,42	05/06/2019	0072149/19	11777	24/10/2019	864,45	04/08/2019	81	0	81
STRYKER ITALIA S.R.L.	06032681006	25559818	03/06/2019	200,93	05/06/2019	0072485/19	10896	04/10/2019	193,20	04/08/2019	61	0	61
STRYKER ITALIA S.R.L.	06032681006	25559499	31/05/2019	208,00	05/06/2019	0072296/19	11992	05/11/2019	200,00	04/08/2019	93	0	93
TECHDOW PHARMA ITALY S.R.L.	09873140967	9201901355	29/05/2019	1.210,00	05/06/2019	0072192/19	13377	06/12/2019	1.100,00	04/08/2019	124	0	124
ASPERSA 2018 S.R.L.	02230570687	35	31/05/2019	350,10	05/06/2019	0072182/19	11766	24/10/2019	318,27	04/08/2019	81	0	81
PIEMME SPA CONCESSIONARIA DI P	05122191009	9	31/05/2019	228,14	05/06/2019	0072446/19	13056	28/11/2019	7,00	04/08/2019	116	0	116
C.I.S.E.SAS	01741480683	881	05/06/2019	46.117,60	05/06/2019	0072464/19	13412	09/12/2019	5.023,04	04/08/2019	127	0	127
C.I.S.E.SAS	01741480683	881	05/06/2019	46.117,60	05/06/2019	0072464/19	13412	09/12/2019	1.894,60	04/08/2019	127	0	127
C.I.S.E.SAS	01741480683	883	05/06/2019	2.383,20	05/06/2019	0072461/19	13412	09/12/2019	227,77	04/08/2019	127	0	127
C.I.S.E.SAS	01741480683	883	05/06/2019	2.383,20	05/06/2019	0072461/19	13412	09/12/2019	129,71	04/08/2019	127	0	127
VILLA SERENA DR.L. PETRUZZI S.R	01220790685	VA-216	04/06/2019	739.008,69	05/06/2019	0072275/19	11970	05/11/2019	62.392,62	04/08/2019	93	0	93
VILLA SERENA DR.L. PETRUZZI S.R	01220790685	VA-216	04/06/2019	739.008,69	05/06/2019	0072275/19	11970	05/11/2019	68.983,91	04/08/2019	93	0	93
CSL BEHRING S.P.A.	02642020156	9923059236	13/05/2019	3.511,20	05/06/2019	0072288/19	13246	04/12/2019	3.192,00	04/08/2019	122	0	122
FARMACIA PIERGALLINI GIUSEPPE	00289460685	32E	05/06/2019	236,24	06/06/2019	0073098/19	11768	24/10/2019	213,58	05/08/2019	80	0	80
FIMAS S.R.L.	00311560692	2019-FTCEL-0000410	05/06/2019	1.353,71	06/06/2019	0073017/19	12001	05/11/2019	1.251,25	05/08/2019	92	0	92
IDS S.R.L.	05215390872	340/2019/PA	06/06/2019	225,70	06/06/2019	0073217/19	11276	14/10/2019	185,00	05/08/2019	70	0	70
LA GOCCIA SOC.COOP.SOCIALE	01350810543	1039	31/05/2019	27.553,58	06/06/2019	0072985/19	12999	27/11/2019	3.936,23	05/08/2019	114	0	114
FISOTER S.A.S.	00944790682	24/P	31/05/2019	30.578,13	06/06/2019	0073075/19	13077	28/11/2019	4.325,64	05/08/2019	115	0	115

Regione Sociale Form	Partita Iva Forn	Numerp Doc	Data Doc	importo registrazione	Data Prot	Numero Prot	Numero mandato	Data trasmissione pagamento	importoq scadenza	Data Scadenza	€€ netti	€€ Blocco	€€ totali
FISIOTER S.A.S.	00944790682	24/P	31/05/2019	30.578,13	06/06/2019	0073075/19	13077	28/11/2019	181,95	05/08/2019	115	0	115
FISIOTER S.A.S.	00944790682	24/P	31/05/2019	30.578,13	06/06/2019	0073075/19	13077	28/11/2019	28,67	05/08/2019	115	0	115
FISIOTER S.A.S.	00944790682	24/P	31/05/2019	30.578,13	06/06/2019	0073075/19	13077	28/11/2019	398,47	05/08/2019	115	0	115
VUZA MARIA & C.S.A.S.	01107760686	31	05/06/2019	17.139,34	06/06/2019	0073215/19	11809	29/10/2019	2.456,25	05/08/2019	85	0	85
VUZA MARIA & C.S.A.S.	01107760686	31	05/06/2019	17.139,34	06/06/2019	0073215/19	11809	29/10/2019	336,13	05/08/2019	85	0	85
FARMACIA CENTRALE DE MONTE	01916280660	79/2019/PA	06/06/2019	89,77	07/06/2019	0073767/19	11909	04/11/2019	82,33	06/08/2019	90	0	90
FARMACIA CENTRALE DE MONTE	01916280660	80/2019/PA	06/06/2019	89,99	07/06/2019	0073878/19	11909	04/11/2019	82,25	06/08/2019	90	0	90
FARMACIA CENTRALE DE MONTE	01916280660	81/2019/PA	06/06/2019	90,00	07/06/2019	0073814/19	11909	04/11/2019	82,69	06/08/2019	90	0	90
FARMACIA CENTRALE DE MONTE	01916280660	82/2019/PA	06/06/2019	90,00	07/06/2019	0073675/19	11909	04/11/2019	82,12	06/08/2019	90	0	90
FARMACIA CENTRALE DE MONTE	01916280660	83/2019/PA	06/06/2019	90,00	07/06/2019	0073886/19	11909	04/11/2019	82,67	06/08/2019	90	0	90
FARMACIA COMUNALE COLLECORVINO	01987500681	5/2019	07/06/2019	34,77	08/06/2019	0074192/19	11771	24/10/2019	31,61	07/08/2019	78	0	78
FARMACIA DI DOMIZIO DI DI DOMI	00438960684	25 / PA	31/05/2019	297,00	08/06/2019	0074327/19	11750	24/10/2019	272,71	07/08/2019	78	0	78
FARMACIA DI DOMIZIO DI DI DOMI	00438960684	28 / PA	31/05/2019	4.797,58	08/06/2019	0074278/19	11750	24/10/2019	3.225,76	07/08/2019	78	0	78
FARMACIA MIGNELLA DOTT.ROBERTO	00250700689	24E	08/06/2019	44,76	09/06/2019	0074373/19	11772	24/10/2019	40,96	08/08/2019	77	0	77
FARMACIA MIGNELLA DOTT.ROBERTO	00250700689	25E	08/06/2019	88,77	09/06/2019	0074372/19	11772	24/10/2019	80,70	08/08/2019	77	0	77
FARMACIA MIGNELLA DOTT.ROBERTO	00250700689	26E	08/06/2019	109,38	09/06/2019	0074365/19	11772	24/10/2019	99,44	08/08/2019	77	0	77
FARMACIA MIGNELLA DOTT.ROBERTO	00250700689	27E	08/06/2019	121,44	09/06/2019	0074368/19	11772	24/10/2019	111,82	08/08/2019	77	0	77
FARMACIA PENNESE DR.PASQUALE	01134500683	36E	05/06/2019	1.165,50	07/06/2019	0073734/19	11752	24/10/2019	1.070,83	06/08/2019	79	0	79
FARMACIA SIMONCELLI ELENA SAS	01982360685	8/PA	06/06/2019	75,00	08/06/2019	0074285/19	11761	24/10/2019	68,52	07/08/2019	78	0	78
BECKMAN COULTER SRL	04185110154	2019029911	04/06/2019	4.725,58	07/06/2019	0073696/19	12656	20/11/2019	3.873,43	06/08/2019	106	0	106
MEDIGAS ITALIA S.R.L.	11861240155	VF19028552	31/05/2019	116,39	08/06/2019	0074350/19	12373	14/11/2019	111,91	07/08/2019	99	0	99
MEDIGAS ITALIA S.R.L.	11861240155	VF19028553	31/05/2019	116,39	08/06/2019	0074344/19	12373	14/11/2019	111,91	07/08/2019	99	0	99
MEDIGAS ITALIA S.R.L.	11861240155	VF19028554	31/05/2019	76,73	08/06/2019	0074354/19	12367	14/11/2019	73,78	07/08/2019	99	0	99
MEDIGAS ITALIA S.R.L.	11861240155	VF19028555	31/05/2019	76,73	08/06/2019	0074351/19	12373	14/11/2019	73,78	07/08/2019	99	0	99
ALFA INTES S.R.L.	07677821212	1492/FE	05/06/2019	4.789,65	07/06/2019	0073980/19	12241	11/11/2019	120,54	06/08/2019	97	0	97

Ragione Sociale Forn	Partita Iva Forn	Numero Doc	Data Doc	importo registrazione	Data Prot	Numero Prot	Numero mandati	Data trasmissione pagamento	Importo scaJenza	Data Scadenza	gg. netti	gg. Blocco	gg. totali
A.D.A. SRL	03653370282	867/PA	06/06/2019	2.641,30	07/06/2019	0073691/19	11149	09/10/2019	2.165,00	06/08/2019	64	0	64
MEDICASA ITALIA S.P.A.	04905801009	1177	07/06/2019	510.777,10	10/06/2019	0074864/19	12371	14/11/2019	510.777,10	09/08/2019	97	0	97
VIVISOL S.R.L.	02422300968	5019119017	31/05/2019	1.372,80	10/06/2019	0075159/19	12991	26/11/2019	1.320,00	09/08/2019	109	0	109
SAN STEF.AR ABRUZZO SOC. COOP.	02014620682	232/20	31/05/2019	83.929,54	07/06/2019	0074053/19	12308	13/11/2019	20.367,70	06/08/2019	99	0	99
SAN STEF.AR ABRUZZO SOC. COOP.	02014620682	233/20	31/05/2019	583,14	07/06/2019	0074083/19	12308	13/11/2019	141,51	06/08/2019	99	0	99
SAN STEF.AR ABRUZZO SOC. COOP.	02014620682	234/20	31/05/2019	8.935,64	07/06/2019	0074027/19	12308	13/11/2019	2.168,47	06/08/2019	99	0	99
SAN STEF.AR ABRUZZO SOC. COOP.	02014620682	235/20	31/05/2019	49.700,71	07/06/2019	0074028/19	12308	13/11/2019	12.061,18	06/08/2019	99	0	99
SAN STEF.AR ABRUZZO SOC. COOP.	02014620682	236/20	31/05/2019	14.738,05	07/06/2019	0074075/19	12308	13/11/2019	3.576,57	06/08/2019	99	0	99
SAN STEF.AR ABRUZZO SOC. COOP.	02014620682	237/20	31/05/2019	1.454,85	07/06/2019	0073955/19	12308	13/11/2019	353,06	06/08/2019	99	0	99
SERENITY HOUSE EAGLES SRL CASA	01382420410	286/E	31/05/2019	3.474,00	08/06/2019	0074212/19	13175	03/12/2019	521,10	07/08/2019	118	0	118
CASA DI CURA MEDAGLIA D'ORO DE	00117030684	44/E	14/05/2019	1.317,90	07/06/2019	0073756/19	11195	11/10/2019	197,68	06/08/2019	66	0	66
CASA DI CURA MEDAGLIA D'ORO DE	00117030684	45/E	04/06/2019	140.349,70	07/06/2019	0073792/19	11195	11/10/2019	23.817,08	06/08/2019	66	0	66
CASA DI CURA MEDAGLIA D'ORO DE	00117030684	45/E	04/06/2019	140.349,70	07/06/2019	0073792/19	11195	11/10/2019	4.257,92	06/08/2019	66	0	66
CASA DI CURA MEDAGLIA D'ORO DE	00117030684	46/E	04/06/2019	68.080,00	07/06/2019	0073798/19	11195	11/10/2019	7.522,36	06/08/2019	66	0	66
CASA DI CURA MEDAGLIA D'ORO DE	00117030684	46/E	04/06/2019	68.080,00	07/06/2019	0073798/19	11195	11/10/2019	6.096,10	06/08/2019	66	0	66
CASA DI CURA MEDAGLIA D'ORO DE	00117030684	47/E	04/06/2019	4.257,56	07/06/2019	0073885/19	11195	11/10/2019	622,97	06/08/2019	66	0	66
CASA DI CURA MEDAGLIA D'ORO DE	00117030684	47/E	04/06/2019	4.257,56	07/06/2019	0073885/19	11195	11/10/2019	228,70	06/08/2019	66	0	66
LIFECARE S.R.L.	03435870286	V40000013	06/06/2019	44.340,12	07/06/2019	0074058/19	11714	23/10/2019	5.818,60	06/08/2019	78	0	78
LIFECARE S.R.L.	03435870286	V40000013	06/06/2019	44.340,12	07/06/2019	0074058/19	11714	23/10/2019	1.246,36	06/08/2019	78	0	78
LIFECARE S.R.L.	03435870286	V40000013	06/06/2019	44.340,12	07/06/2019	0074058/19	11714	23/10/2019	92,23	06/08/2019	78	0	78
ALFA INTES S.R.L.	07677821212	1537/FE	07/06/2019	11.088,21	10/06/2019	0074860/19	12241	11/11/2019	9.088,70	09/08/2019	94	0	94
MINIUCCI RENATO & C. S.A.S.	01887300687	12A	03/06/2019	1.422,76	08/06/2019	0074341/19	11058	08/10/2019	1.209,35	07/08/2019	62	0	62
TERUMIO ITALIA SRL UNIPERSONAL	07279701002	3849005546	07/06/2019	366,00	07/06/2019	0073852/19	11104	08/10/2019	300,00	06/08/2019	63	0	63
TERUMIO ITALIA SRL UNIPERSONAL	07279701002	3849005386	06/06/2019	12.367,75	07/06/2019	0073668/19	11104	08/10/2019	5.137,50	06/08/2019	63	0	63

Regione Sociale Forn	Partita Iva Forn	Numero Doc	Data Doc	Importo registrazione	Data Prot.	Numero Prot.	Numero mandato	Data trasmissione pagamento	Importo scadenza	Data Scadenza	gg netti	gg Blocco	gg totali
TERUMO ITALIA SRL UNIPERSONAL	07279701002	3849005386	06/06/2019	12.367,75	07/06/2019	0073668/19	11104	08/10/2019	5.000,00	06/08/2019	63	0	63
ROCHE DIAGNOSTICS S.P.A.	10181220152	9579316219	07/06/2019	61,00	08/06/2019	0074356/19	14225	18/12/2019	50,00	07/08/2019	133	0	133
SCEP COMMERCIO SRL	00269840682	000227	31/05/2019	1.342,00	08/06/2019	0074246/19	12788	22/11/2019	1.100,00	07/08/2019	107	0	107
MINICUCCI RENATO & C. S.A.S.	01887300687	13A	03/06/2019	95,55	08/06/2019	0074245/19	11058	08/10/2019	82,92	07/08/2019	62	0	62
MINICUCCI RENATO & C. S.A.S.	01887300687	14A	03/06/2019	20,66	08/06/2019	0074297/19	11058	08/10/2019	19,39	07/08/2019	62	0	62
POLICLINICO SAN MATTEO OSPEDA	00580590180	20191300043	05/06/2019	649,15	07/06/2019	0073822/19	11192	11/10/2019	649,15	06/08/2019	66	0	66
FASTWEB ITALIA S.P.A.	12878470157	PAE0016931	31/05/2019	389,57	08/06/2019	0074275/19	11352	15/10/2019	319,32	07/08/2019	69	0	69
PIEMME S.R.L.	01983720689	61	06/06/2019	2.696,20	07/06/2019	0073874/19	10985	07/10/2019	2.210,00	06/08/2019	62	0	62
PIEMME S.R.L.	01983720689	62	06/06/2019	3.269,60	07/06/2019	0073768/19	10985	07/10/2019	2.680,00	06/08/2019	62	0	62
AMGEN S.R.L.	10051170156	0931700704	11/06/2019	19.536,01	11/06/2019	0075719/19	12002	05/11/2019	3.360,01	10/08/2019	87	0	87
AMGEN S.R.L.	10051170156	0931700705	11/06/2019	6.512,01	11/06/2019	0075696/19	12002	05/11/2019	1.120,01	10/08/2019	87	0	87
ITALIAN HOSPITAL GROUP	06703461001	2019/9/LI	31/05/2019	4.001,00	11/06/2019	0075727/19	12998	27/11/2019	600,15	10/08/2019	109	0	109
ATENA SRL	02232060414	591/E	31/05/2019	47.027,20	11/06/2019	0075693/19	13174	02/12/2019	7.054,08	10/08/2019	114	0	114
CONSORZIO GRUPPO ATQ	01959880681	94/E	06/06/2019	85.340,92	10/06/2019	0075101/19	13074	28/11/2019	2.431,87	09/08/2019	111	0	111
CONSORZIO GRUPPO ATQ	01959880681	94/E	06/06/2019	85.340,92	10/06/2019	0075101/19	13074	28/11/2019	181,61	09/08/2019	111	0	111
CONSORZIO GRUPPO ATQ	01959880681	94/E	06/06/2019	85.340,92	10/06/2019	0075101/19	13074	28/11/2019	28,25	09/08/2019	111	0	111
CONSORZIO GRUPPO ATQ	01959880681	94/E	06/06/2019	85.340,92	10/06/2019	0075101/19	13074	28/11/2019	12.584,21	09/08/2019	111	0	111
CONSORZIO GRUPPO ATQ	01959880681	94/E	06/06/2019	85.340,92	10/06/2019	0075101/19	13074	28/11/2019	196,71	09/08/2019	111	0	111
CLINITEST S.R.L.	00288050685	FATTPA 5_19	10/06/2019	4.613,07	10/06/2019	0075112/19	12233	08/11/2019	956,84	09/08/2019	91	0	91
CLINITEST S.R.L.	00288050685	FATTPA 5_19	10/06/2019	4.613,07	10/06/2019	0075112/19	12233	08/11/2019	0,45	09/08/2019	91	0	91
SC FORNITURE OSPEDALIERE SRL	02025770443	PA/2019/023	31/05/2019	61,00	11/06/2019	0075984/19	13522	10/12/2019	50,00	10/08/2019	122	0	122
TOTAL ERG S.P.A.	00051570893	I9270203	31/05/2019	2.288,22	12/06/2019	0076564/19	14453	31/12/2019	0,01	11/08/2019	142	0	142
ASL 1 AVEZZANO-SULMONA-L'AQUILA	01792410662	A/2019/1258	11/06/2019	17.682,40	12/06/2019	0076788/19	11889	04/11/2019	17.682,40	11/08/2019	85	0	85
FARMACIA ALLEVA DI MARCELLO AL	02069580682	14E	10/06/2019	75,06	12/06/2019	0076480/19	11764	24/10/2019	68,71	11/08/2019	74	0	74
FARMACIA MISSIONI D.SSA D'AMARI	02080000686	34/2019/E	31/05/2019	2.000,27	12/06/2019	0076809/19	11765	24/10/2019	1.818,43	11/08/2019	74	0	74
FARMACIA MISSIONI D.SSA D'AMARI	02080000686	35/2019/E	31/05/2019	4.765,88	12/06/2019	0076775/19	11765	24/10/2019	4.332,62	11/08/2019	74	0	74
FARMACIA MISSIONI D.SSA D'AMARI	02080000686	36/2019/E	31/05/2019	2.520,00	12/06/2019	0076850/19	11765	24/10/2019	2.290,91	11/08/2019	74	0	74
FARMACIA MISSIONI D.SSA D'AMARI	02080000686	38/2019/E	31/05/2019	212,35	12/06/2019	0076816/19	11765	24/10/2019	195,28	11/08/2019	74	0	74

965

366

Ragione Sociale Forn	Partita Iva Forn	Numero Doc	Data Doc	Importo registrazione	Data Prot.	Numero Prot.	Numero mandato	Data trasmissione pagamento	Importo scadenza	Data Scadenza	gg retti	gg Blocco	gg totali
FARMACIA MISSIONI D.SSA D'AMARI	02080000686	39/2019/E	31/05/2019	313,39	12/06/2019	0076852/19	11765	24/10/2019	289,81	11/08/2019	74	0	74
FARMACIA MISSIONI D.SSA D'AMARI	02080000686	40/2019/E	31/05/2019	6.612,69	12/06/2019	0076777/19	11765	24/10/2019	6.085,50	11/08/2019	74	0	74
ARISTEA INTERNATIONAL SRL	03783530102	4/SP	11/06/2019	252,00	12/06/2019	0076427/19	13289	05/12/2019	252,00	11/08/2019	116	0	116
GI ONE S.P.A.	11940290015	2952	11/06/2019	4.440,60	12/06/2019	0076505/19	12441	15/11/2019	3.639,84	11/08/2019	96	0	96
MAGAZZINI GABRIELLI S.P.A.	00103300448	VA-45	31/05/2019	619,21	13/06/2019	0077613/19	11828	29/10/2019	406,64	12/08/2019	78	0	78
MAGAZZINI GABRIELLI S.P.A.	00103300448	VA-46	31/05/2019	128,40	13/06/2019	0077669/19	11828	29/10/2019	120,07	12/08/2019	78	0	78
TECHDOW PHARMA ITALY S.R.L.	09873140967	9201901484	12/06/2019	6.050,00	14/06/2019	0078055/19	13377	06/12/2019	5.500,00	13/08/2019	115	0	115
SERENI ORIZZONTI 1 SRL	02833470301	3217/9	31/05/2019	36.718,60	12/06/2019	0076599/19	13000	27/11/2019	5.507,79	11/08/2019	108	0	108
COLAROSSO ROBERTO & C. SAS	01164580688	428	06/06/2019	9.663,95	12/06/2019	0076839/19	13076	28/11/2019	2.086,80	11/08/2019	109	0	109
COLAROSSO ROBERTO & C. SAS	01164580688	428	06/06/2019	9.663,95	12/06/2019	0076839/19	13076	28/11/2019	62,57	11/08/2019	109	0	109
COLAROSSO ROBERTO & C. SAS	01164580688	428	06/06/2019	9.663,95	12/06/2019	0076839/19	13076	28/11/2019	122,22	11/08/2019	109	0	109
4R SNC STUDIO DI RADIOLOGIA ME	01339250688	V40000006	06/06/2019	5.925,90	12/06/2019	0076605/19	11386	15/10/2019	852,71	11/08/2019	65	0	65
4R SNC STUDIO DI RADIOLOGIA ME	01339250688	V40000006	06/06/2019	5.925,90	12/06/2019	0076605/19	11386	15/10/2019	2,74	11/08/2019	65	0	65
4R SNC STUDIO DI RADIOLOGIA ME	01339250688	V40000006	06/06/2019	5.925,90	12/06/2019	0076605/19	11386	15/10/2019	126,37	11/08/2019	65	0	65
CO.PAN SAS ISTITUTO DI FISIOKI	00307580688	FATTPA B_19	07/06/2019	11.934,21	13/06/2019	0077626/19	13075	28/11/2019	2.581,44	12/08/2019	108	0	108
CO.PAN SAS ISTITUTO DI FISIOKI	00307580688	FATTPA B_19	07/06/2019	11.934,21	13/06/2019	0077626/19	13075	28/11/2019	65,97	12/08/2019	108	0	108
CO.PAN SAS ISTITUTO DI FISIOKI	00307580688	FATTPA B_19	07/06/2019	11.934,21	13/06/2019	0077626/19	13075	28/11/2019	69,74	12/08/2019	108	0	108
CARESTREAM HEALTH ITALIA S.R.L	05653560960	0111432764	14/06/2019	305,00	14/06/2019	0078124/19	12268	20/11/2019	250,00	13/08/2019	99	0	99
ESTINTORI BOSICA S.R.L.	00826410672	487/V4	31/05/2019	389,83	14/06/2019	0078049/19	13030	28/11/2019	319,53	13/08/2019	107	0	107
MEDTRONIC ITALIA SPA	09238800156	1024935499	13/06/2019	2.766,96	14/06/2019	0078041/19	13041	28/11/2019	1.134,00	13/08/2019	107	0	107
POSTE ITALIANE S.P.A.	01114601006	8719198555	14/06/2019	132,00	15/06/2019	0078432/19	11910	04/11/2019	132,00	14/08/2019	82	0	82
COOPERATIVA SOC.TRAGITTI SOC.C	02128900400	204	12/06/2019	4.361,70	12/06/2019	0076837/19	13035	28/11/2019	623,10	11/08/2019	109	0	109
TECHDOW PHARMA ITALY S.R.L.	09873140967	9201901498	13/06/2019	74,36	18/06/2019	0079546/19	13377	06/12/2019	67,60	17/08/2019	111	0	111
MEDTRONIC ITALIA SPA	09238800156	1024938382	17/06/2019	1.061,40	18/06/2019	0079521/19	12262	12/11/2019	870,00	17/08/2019	87	0	87
PROV. RELIG. SS. APOSTOLI PIET	01105681009	00486/#/000 021/19	31/05/2019	299.863,51	18/06/2019	0079509/19	12016	05/11/2019	77.756,50	17/08/2019	80	0	80
PROV. RELIG. SS. APOSTOLI PIET	01105681009	00487/#/000 021/19	31/05/2019	53.976,25	18/06/2019	0079622/19	12016	05/11/2019	13.996,38	17/08/2019	80	0	80

Ragione Sociale Forn	Partita Iva Forn	Numero Doc	Data Doc	Importo registrazione	Data Prot	Numero Prof	Numero mandato	Data trasmissione pagamento	Importo scadenza	Data Scadenza	gg netti	gg Blocco	gg totali
PROV. RELIG. SS. APOSTOLI PIET	01105681009	00488/H/000 021/19	31/05/2019	4.191,32	18/06/2019	0079564/19	12016	05/11/2019	1.086,84	17/08/2019	80	0	80
PROV. RELIG. SS. APOSTOLI PIET	01105681009	00489/H/000 021/19	31/05/2019	16.809,95	18/06/2019	0079496/19	12016	05/11/2019	4.358,93	17/08/2019	80	0	80
BLEU SRL RADIOLOGIA	01214661009	51/2019	17/06/2019	28.314,92	18/06/2019	0079623/19	13073	28/11/2019	1.884,95	17/08/2019	103	0	103
BLEU SRL RADIOLOGIA	01214661009	51/2019	17/06/2019	28.314,92	18/06/2019	0079623/19	13073	28/11/2019	2.144,27	17/08/2019	103	0	103
BLEU SRL RADIOLOGIA	01214661009	52/2019 B	17/06/2019	3.377,97	18/06/2019	0079624/19	13073	28/11/2019	304,56	17/08/2019	103	0	103
BLEU SRL RADIOLOGIA	01214661009	52/2019 B	17/06/2019	3.377,97	18/06/2019	0079624/19	13073	28/11/2019	144,14	17/08/2019	103	0	103
BLEU SRL RADIOLOGIA	01214661009	53/2019	17/06/2019	268,64	18/06/2019	0079565/19	13073	28/11/2019	7,39	17/08/2019	103	0	103
BLEU SRL RADIOLOGIA	01214661009	53/2019	17/06/2019	268,64	18/06/2019	0079565/19	13073	28/11/2019	43,75	17/08/2019	103	0	103
BLEU SRL RADIOLOGIA	01214661009	54/2019	17/06/2019	167,84	18/06/2019	0079534/19	13073	28/11/2019	37,50	17/08/2019	103	0	103
BLEU SRL RADIOLOGIA	01214661009	55/2019	17/06/2019	52,67	18/06/2019	0079519/19	13073	28/11/2019	6,73	17/08/2019	103	0	103
ORTHOSAN SRL	01625710684	FE/191	17/06/2019	760,96	18/06/2019	0079821/19	12933	26/11/2019	731,69	17/08/2019	101	0	101
IL PORTO - ONLUS ASSOCIAZIONE	07478130011	0000305/PA	31/05/2019	6.168,38	18/06/2019	0079856/19	13172	02/12/2019	925,26	17/08/2019	107	0	107
PROV. RELIG. SS. APOSTOLI PIET	01105681009	00531/H/000 021/19	31/05/2019	2.944,33	19/06/2019	0080225/19	13072	28/11/2019	598,10	18/08/2019	102	0	102
CHIESI FARMACEUTICI S.P.A.	01513360345	1019028331	17/06/2019	495,00	19/06/2019	0080268/19	12178	07/11/2019	450,00	18/08/2019	81	0	81
SIEMENS HEALTHCARE S.R.L.	12268050155	9590002221	18/06/2019	5.906,51	19/06/2019	0080312/19	13228	04/12/2019	4.841,40	18/08/2019	108	0	108
SIEMENS HEALTHCARE S.R.L.	12268050155	9590002308	19/06/2019	14.271,19	20/06/2019	0080484/19	13732	12/12/2019	11.697,70	19/08/2019	115	0	115
FARMACIA MARTELLA ROBERTA	01670820685	41E	20/06/2019	1.550,05	21/06/2019	0081135/19	11756	24/10/2019	1.428,86	20/08/2019	65	0	65
FARMACIA CENTRALE DE MONTE	01916280660	1/2019/PA	22/06/2019	89,77	23/06/2019	0082015/19	11909	04/11/2019	-82,33	22/08/2019	74	0	74
FARMACIA CENTRALE DE MONTE	01916280660	2/2019/PA	22/06/2019	89,99	23/06/2019	0082044/19	11909	04/11/2019	-82,25	22/08/2019	74	0	74
FARMACIA CENTRALE DE MONTE	01916280660	3/2019/PA	22/06/2019	90,00	23/06/2019	0082032/19	11909	04/11/2019	-82,69	22/08/2019	74	0	74
FARMACIA CENTRALE DE MONTE	01916280660	4/2019/PA	22/06/2019	90,00	23/06/2019	0082029/19	11909	04/11/2019	-82,12	22/08/2019	74	0	74
FARMACIA CENTRALE DE MONTE	01916280660	5/2019/PA	22/06/2019	90,00	23/06/2019	0082025/19	11909	04/11/2019	-82,67	22/08/2019	74	0	74
MACO PHARMA ITALIA S.R.L.	11389050153	19501053	18/06/2019	1.098,00	21/06/2019	0081623/19	12542	19/11/2019	900,00	20/08/2019	91	0	91
CEPHEID S.R.L.	07599490963	7270002050	20/06/2019	3.660,00	22/06/2019	0081941/19	13793	12/12/2019	880,00	21/08/2019	113	0	113
CEPHEID S.R.L.	07599490963	7270002050	20/06/2019	3.660,00	22/06/2019	0081941/19	13793	12/12/2019	2.120,00	21/08/2019	113	0	113
FARMACIA CENTRALE DE MONTE	01916280660	2/2019/PA	24/06/2019	89,77	24/06/2019	0082629/19	11909	04/11/2019	82,33	23/08/2019	73	0	73
FARMACIA CENTRALE DE MONTE	01916280660	3/2019/PA	24/06/2019	89,99	24/06/2019	0082563/19	11909	04/11/2019	82,25	23/08/2019	73	0	73
FARMACIA CENTRALE DE MONTE	01916280660	4/2019/PA	24/06/2019	90,00	24/06/2019	0082575/19	11909	04/11/2019	82,69	23/08/2019	73	0	73
AQUILA S.R.L.	02058080694	123/02	05/04/2019	6.197,60	24/06/2019	0082620/19	12124	06/11/2019	5.080,00	23/08/2019	75	0	75
CODISAN S.P.A.	00784230872	3620 E	20/06/2019	102,48	24/06/2019	0082592/19	13190	03/12/2019	84,00	23/08/2019	102	0	102
FARMACIA CENTRALE DE MONTE	01916280660	5/2019/PA	24/06/2019	90,00	25/06/2019	0083096/19	11909	04/11/2019	82,12	24/08/2019	72	0	72
FARMACIA CENTRALE DE MONTE	01916280660	6/2019/PA	24/06/2019	90,00	25/06/2019	0083044/19	11909	04/11/2019	64,23	24/08/2019	72	0	72
ROCHE DIAGNOSTICS S.P.A.	10181220152	9579317049	17/06/2019	5.124,00	25/06/2019	0083296/19	13795	12/12/2019	3.150,00	24/08/2019	110	0	110



368

Regione Sociale Form	Partita Iva Form	Numero Doc	Data Doc	Importo registrazione	Data Prot	Numero Prot.	Numero mandato	Data trasmissione pagamento	Importo scadenza	Data Scadenza	gg natti	gg Blocco	gg totali
ROCHE DIAGNOSTICS S.P.A.	10181220152	9579317049	17/06/2019	5.124,00	25/06/2019	0083296/19	13795	12/12/2019	1.050,00	24/08/2019	110	0	110
ROCHE DIAGNOSTICS S.P.A.	10181220152	9579317048	17/06/2019	91,50	25/06/2019	0083294/19	13796	12/12/2019	75,00	24/08/2019	110	0	110
ROCHE DIAGNOSTICS S.P.A.	10181220152	9579317047	17/06/2019	91,50	25/06/2019	0083317/19	13796	12/12/2019	75,00	24/08/2019	110	0	110
ROCHE DIAGNOSTICS S.P.A.	10181220152	9579317046	17/06/2019	91,50	25/06/2019	0083301/19	13796	12/12/2019	75,00	24/08/2019	110	0	110
FIMAS S.R.L.	00311560692	2019-FTCEL-0000465	25/06/2019	2.127,68	26/06/2019	0083787/19	11986	05/11/2019	1.744,00	25/08/2019	72	0	72
ALLIANCE MEDICAL TECHNOLOGIES	12502181006	19UD00296	26/06/2019	3.037,80	26/06/2019	0083901/19	13021	27/11/2019	2.490,00	25/08/2019	94	0	94
ALLIANCE MEDICAL TECHNOLOGIES	12502181006	19UD00295	26/06/2019	2.671,80	26/06/2019	0083925/19	13023	27/11/2019	2.190,00	25/08/2019	94	0	94
MA-DI.PA. FARMASHOP	00280430687	A-00136	26/06/2019	335,70	27/06/2019	0084335/19	12087	06/11/2019	335,70	26/08/2019	72	0	72
FIMAS S.R.L.	00311560692	2019-FTCEL-0000428	25/06/2019	14.064,87	26/06/2019	0083723/19	12001	05/11/2019	12.585,11	25/08/2019	72	0	72
FIMAS S.R.L.	00311560692	2019-FTCEL-0000428	25/06/2019	14.064,87	26/06/2019	0083723/19	12001	05/11/2019	767,91	25/08/2019	72	0	72
MEDTRONIC ITALIA SPA	09238800156	1024948223	26/06/2019	854,00	27/06/2019	0084386/19	12262	12/11/2019	709,00	26/08/2019	78	0	78
B.S.N. BIOLOGICALS SALES NETWO	11317290150	PA/0904/2019	26/06/2019	13.615,20	27/06/2019	0084379/19	12679	20/11/2019	2.160,00	26/08/2019	86	0	86
B.S.N. BIOLOGICALS SALES NETWO	11317290150	PA/0904/2019	26/06/2019	13.615,20	27/06/2019	0084379/19	12679	20/11/2019	9.000,00	26/08/2019	86	0	86
MILTENVI BIOTEC S.R.L.	02077231203	1021902073	27/06/2019	10.285,82	27/06/2019	0084552/19	12189	07/11/2019	8.431,00	26/08/2019	73	0	73
P.A.C.O. SRL	00282950682	1748	27/06/2019	143,10	27/06/2019	0084610/19	12264	12/11/2019	137,60	26/08/2019	78	0	78
CPL CONCORDIA SOC.COOP.	00154950364	00190008609	25/06/2019	8.771,80	27/06/2019	0084315/19	12336	14/11/2019	7.190,00	26/08/2019	80	0	80
CPL CONCORDIA SOC.COOP.	00154950364	00190008608	25/06/2019	2.392,42	27/06/2019	0084349/19	12301	13/11/2019	1.961,00	26/08/2019	79	0	79
P.A.C.O. SRL	00282950682	1740	26/06/2019	1.909,65	27/06/2019	0084592/19	13058	28/11/2019	132,88	26/08/2019	94	0	94
P.A.C.O. SRL	00282950682	1740	26/06/2019	1.909,65	27/06/2019	0084592/19	13058	28/11/2019	948,26	26/08/2019	94	0	94
P.A.C.O. SRL	00282950682	1740	26/06/2019	1.909,65	27/06/2019	0084592/19	13058	28/11/2019	755,06	26/08/2019	94	0	94
P.A.C.O. SRL	00282950682	1742	27/06/2019	1.784,02	27/06/2019	0084643/19	13058	28/11/2019	132,70	26/08/2019	94	0	94
P.A.C.O. SRL	00282950682	1742	27/06/2019	1.784,02	27/06/2019	0084643/19	13058	28/11/2019	928,86	26/08/2019	94	0	94
P.A.C.O. SRL	00282950682	1742	27/06/2019	1.784,02	27/06/2019	0084643/19	13058	28/11/2019	653,84	26/08/2019	94	0	94
AQUILA S.R.L.	02058080694	159/02	06/05/2019	5.685,20	29/06/2019	0085368/19	12124	06/11/2019	4.660,00	28/08/2019	70	0	70
RADIOLOGIA MEDICA REGINA MARGH	00997880687	FATTA 26_19	25/06/2019	1.627,32	25/06/2019	0083334/19	13855	13/12/2019	-1.627,32	24/08/2019	111	0	111
BETA DIAGNOSTICI S.A.S.	01633850837	PA/1276	28/06/2019	2.847,48	29/06/2019	0085398/19	12199	07/11/2019	2.334,00	28/08/2019	71	0	71
CARDINAL HEALTH ITALY 509 SRL	09158150962	3900120999	28/06/2019	219,60	30/06/2019	0085564/19	12057	06/11/2019	180,00	29/08/2019	69	0	69

Ragione Sociale Forn.	Partita Iva Forn.	Numerc Doc	Data Doc	Importo registrazione	Data Prot	Numero Prot	Numero mandato	Data trasmissione pagamento	Importo scadenza	Data Scadenza	gg netti	gg Blocco	gg totali
MEDTRONIC ITALIA SPA	09238800156	1024950954	28/06/2019	427,00	29/06/2019	0085320/19	12262	12/11/2019	350,00	28/08/2019	76	0	76
SMITH & NEPHEW S.R.L.	00953780962	931494238	27/06/2019	1.255,89	29/06/2019	0085401/19	12195	07/11/2019	68,92	28/08/2019	71	0	71
SMITH & NEPHEW S.R.L.	00953780962	931494238	27/06/2019	1.255,89	29/06/2019	0085401/19	12195	07/11/2019	298,78	28/08/2019	71	0	71
SMITH & NEPHEW S.R.L.	00953780962	931494238	27/06/2019	1.255,89	29/06/2019	0085401/19	12195	07/11/2019	782,95	28/08/2019	71	0	71
NIPRO EUROPE NV	12575740159	9031902094	27/06/2019	6.274,94	28/06/2019	0085105/19	12190	07/11/2019	6.033,60	27/08/2019	72	0	72
FRESENIUS MEDICAL CARE ITALIA	00931170195	2110457605	26/06/2019	1.361,15	28/06/2019	0085152/19	11987	05/11/2019	318,40	27/08/2019	70	0	70
FRESENIUS MEDICAL CARE ITALIA	00931170195	2110457605	26/06/2019	1.361,15	28/06/2019	0085152/19	11987	05/11/2019	950,41	27/08/2019	70	0	70
FRESENIUS MEDICAL CARE ITALIA	00931170195	2110457605	26/06/2019	1.361,15	28/06/2019	0085152/19	11987	05/11/2019	39,99	27/08/2019	70	0	70
TECNORAD S.R.L.	00645130238	1301/E19	28/06/2019	1.248,76	29/06/2019	0085517/19	12796	22/11/2019	1.023,57	28/08/2019	86	0	86
UNIVERSITA' COMMERCIALE LUIGI	03628350153	0000051133	27/06/2019	3.000,00	28/06/2019	0085235/19	11911	04/11/2019	3.000,00	27/08/2019	69	0	69
PROMOFARMA SVILUPPO SRL	03634610541	179/E	24/06/2019	15.860,00	27/06/2019	0084326/19	13866	13/12/2019	13.000,00	26/08/2019	109	0	109
INFOTEAM S.R.L.	01538680685	1808/00	29/06/2019	18.081,28	02/07/2019	0086641/19	12368	14/11/2019	8.575,15	31/08/2019	75	0	75
INFOTEAM S.R.L.	01538680685	1808/00	29/06/2019	18.081,28	02/07/2019	0086641/19	12368	14/11/2019	3.145,56	31/08/2019	75	0	75
INFOTEAM S.R.L.	01538680685	1808/00	29/06/2019	18.081,28	02/07/2019	0086641/19	12368	14/11/2019	3.100,01	31/08/2019	75	0	75
FARMACIA CENTRALE DE MONTE	01916280660	11/2019/PA	24/06/2019	45,00	03/07/2019	0087220/19	11909	04/11/2019	41,12	01/09/2019	64	0	64
FARMACIA CENTRALE DE MONTE	01916280660	13/2019/PA	24/06/2019	44,97	03/07/2019	0087215/19	11909	04/11/2019	40,88	01/09/2019	64	0	64
FARMACIA CENTRALE DE MONTE	01916280660	18/2019/PA	24/06/2019	89,31	03/07/2019	0087228/19	11909	04/11/2019	82,40	01/09/2019	64	0	64
FARMACIA CESARIS D.SSA M.TERES	01705710687	26E	02/07/2019	162,34	03/07/2019	0087309/19	12316	13/11/2019	149,26	01/09/2019	73	0	73
CITY OFFICE SRL	02093310684	152/B	28/06/2019	313,54	03/07/2019	0087230/19	12171	07/11/2019	257,00	01/09/2019	67	0	67
LIOFILCHEM S.R.L.	00530130673	2019-FTEL-0001607	30/06/2019	136,64	03/07/2019	0087311/19	12261	12/11/2019	112,00	01/09/2019	72	0	72
LIOFILCHEM S.R.L.	00530130673	2019-FTEL-0001609	30/06/2019	136,64	03/07/2019	0087297/19	11990	05/11/2019	112,00	01/09/2019	65	0	65
SANACILIA SRL	05639141000	1069	28/06/2019	80,29	03/07/2019	0087299/19	12661	20/11/2019	77,20	01/09/2019	80	0	80
SANACILIA SRL	05639141000	1072	28/06/2019	60,32	03/07/2019	0087314/19	12661	20/11/2019	58,00	01/09/2019	80	0	80
RESIDENZA IL GIARDINO SPA	01562130680	427	01/07/2019	67.460,13	03/07/2019	0087306/19	11968	05/11/2019	10.887,29	01/09/2019	65	0	65
RESIDENZA IL GIARDINO SPA	01562130680	427	01/07/2019	67.460,13	03/07/2019	0087306/19	11968	05/11/2019	1.834,56	01/09/2019	65	0	65
FARMACIA CENTRALE DE MONTE	01916280660	12/2019/PA	24/06/2019	44,87	04/07/2019	0087838/19	11909	04/11/2019	41,06	02/09/2019	63	0	63
ALLIANCE MEDICAL TECHNOLOGIES	12502181006	19UD00313	30/06/2019	2.671,80	04/07/2019	0087700/19	13023	27/11/2019	2.190,00	02/09/2019	86	0	86

989

920

Ragione Sociale Forn	Partita Iva Forn	Numero Doc	Data Doc	Importo registrazioni	Data Prot.	Numero Prot.	Numero mandato	Data trasmissione pagamento	Importo scadenza	Data Scadenza	gg netti	gg Blocco	gg totali
PFIZER ESTABLISHED MEDICINE IT	03009550595	3013015940	02/07/2019	0,06	04/07/2019	0087775/19	14265	18/12/2019	0,05	02/09/2019	107	0	107
CARDINAL HEALTH ITALY 509 SRL	09158150962	3900120998	28/06/2019	439,20	04/07/2019	0087798/19	13241	04/12/2019	360,00	02/09/2019	93	0	93
SANACILIA SRL	05639141000	1070	28/06/2019	30,16	04/07/2019	0087737/19	12661	20/11/2019	29,00	02/09/2019	79	0	79
SANACILIA SRL	05639141000	1074	28/06/2019	90,48	04/07/2019	0087715/19	12661	20/11/2019	87,00	02/09/2019	79	0	79
INFOTEAM S.R.L.	01538680685	1826/00	02/07/2019	38.254,45	04/07/2019	0087771/19	12119	06/11/2019	31.356,11	02/09/2019	65	0	65
MOVI SPA	11575580151	191008281	28/06/2019	16.317,62	04/07/2019	0087761/19	12188	07/11/2019	9.353,70	02/09/2019	66	0	66
MOVI SPA	11575580151	191008281	28/06/2019	16.317,62	04/07/2019	0087761/19	12188	07/11/2019	1.432,60	02/09/2019	66	0	66
MOVI SPA	11575580151	191008281	28/06/2019	16.317,62	04/07/2019	0087761/19	12188	07/11/2019	2.588,80	02/09/2019	66	0	66
P.A.C.O. SRL	00282950682	1770	28/06/2019	794,41	04/07/2019	0087709/19	11991	05/11/2019	401,46	02/09/2019	64	0	64
P.A.C.O. SRL	00282950682	1770	28/06/2019	794,41	04/07/2019	0087709/19	11991	05/11/2019	345,78	02/09/2019	64	0	64
STRYKER ITALIA S.R.L.	06032681006	25565792	26/06/2019	1.308,94	04/07/2019	0088235/19	11992	05/11/2019	1.258,60	02/09/2019	64	0	64
GESTI-VAR SRL	02009600590	54	30/06/2019	3.872,00	04/07/2019	0087733/19	13171	02/12/2019	580,80	02/09/2019	91	0	91
GESTI-VAR SRL	02009600590	55	30/06/2019	3.872,00	04/07/2019	0087821/19	13171	02/12/2019	580,80	02/09/2019	91	0	91
GESTI-VAR SRL	02009600590	56	30/06/2019	3.872,00	04/07/2019	0087844/19	13171	02/12/2019	484,05	02/09/2019	91	0	91
GESTI-VAR SRL	02009600590	57	30/06/2019	3.872,00	04/07/2019	0087823/19	13171	02/12/2019	580,80	02/09/2019	91	0	91
C.I.S.E.SAS	01741480683	975	02/07/2019	49.511,04	05/07/2019	0089232/19	13412	09/12/2019	5.379,52	03/09/2019	97	0	97
C.I.S.E.SAS	01741480683	975	02/07/2019	49.511,04	05/07/2019	0089232/19	13412	09/12/2019	2.047,14	03/09/2019	97	0	97
C.I.S.E.SAS	01741480683	976	02/07/2019	2.652,64	05/07/2019	0089351/19	13412	09/12/2019	150,54	03/09/2019	97	0	97
C.I.S.E.SAS	01741480683	976	02/07/2019	2.652,64	05/07/2019	0089351/19	13412	09/12/2019	247,36	03/09/2019	97	0	97
SAN STEF.AR ABRUZZO SOC. COOP.	02014620682	284/20	30/06/2019	62.557,97	06/07/2019	0089776/19	12308	13/11/2019	9.383,70	04/09/2019	70	0	70
SAN STEF.AR ABRUZZO SOC. COOP.	02014620682	285/20	30/06/2019	292,57	05/07/2019	0089492/19	12308	13/11/2019	43,89	03/09/2019	71	0	71
SAN STEF.AR ABRUZZO SOC. COOP.	02014620682	286/20	30/06/2019	8.130,69	05/07/2019	0089509/19	12308	13/11/2019	1.219,60	03/09/2019	71	0	71
SAN STEF.AR ABRUZZO SOC. COOP.	02014620682	287/20	30/06/2019	46.105,60	06/07/2019	0089661/19	12308	13/11/2019	6.915,84	04/09/2019	70	0	70
SAN STEF.AR ABRUZZO SOC. COOP.	02014620682	288/20	30/06/2019	11.500,27	05/07/2019	0089520/19	12308	13/11/2019	1.725,04	03/09/2019	71	0	71
SAN STEF.AR ABRUZZO SOC. COOP.	02014620682	289/20	30/06/2019	1.288,81	05/07/2019	0089454/19	12308	13/11/2019	193,32	03/09/2019	71	0	71
VILLA SERENA DR.L.PETRUZZI S.R	01220790685	VA-253	02/07/2019	716.522,58	05/07/2019	0089371/19	11970	05/11/2019	51.494,34	03/09/2019	63	0	63
VILLA SERENA DR.L.PETRUZZI S.R	01220790685	VA-253	02/07/2019	716.522,58	05/07/2019	0089371/19	11970	05/11/2019	57.396,08	03/09/2019	63	0	63
MARIFARMA S.R.L.	00323060681	1042/02	30/06/2019	4.992,00	07/07/2019	0090019/19	11974	05/11/2019	4.800,00	05/09/2019	61	0	61
CARUSI GENNARO (ING.)	01328850688	FATTPA 9_19	03/07/2019	1.140,00	06/07/2019	0089716/19	13024	27/11/2019	1.140,00	04/09/2019	84	0	84
SMITHS MEDICAL ITALIA S.R.L.	02154270595	91908253	24/06/2019	868,64	06/07/2019	0089824/19	13481	09/12/2019	712,00	04/09/2019	96	0	96
FARMACIA CENTRALE DE MONTE	01916280660	10/2019/PA	24/06/2019	90,00	05/07/2019	0089472/19	11909	04/11/2019	82,48	03/09/2019	62	0	62

Ragione Sociale Form	Partita Iva Form	Numero Doc	Data Doc	Importo registrazione	Data Prot.	Numero Prot	Numero mandato	Data trasmissione pagamento	Importo scadenza	Data Scadenza	gg netti	gg Blocco	gg totali
FARMACIA CENTRALE DE MONTE	01916280660	14/2019/PA	24/06/2019	89,04	05/07/2019	0089469/19	11909	04/11/2019	81,81	03/09/2019	62	0	62
FARMACIA CENTRALE DE MONTE	01916280660	15/2019/PA	24/06/2019	80,30	05/07/2019	0089504/19	11909	04/11/2019	73,00	03/09/2019	62	0	62
FARMACIA CENTRALE DE MONTE	01916280660	16/2019/PA	24/06/2019	89,85	05/07/2019	0089475/19	11909	04/11/2019	82,46	03/09/2019	62	0	62
FARMACIA CENTRALE DE MONTE	01916280660	17/2019/PA	24/06/2019	89,96	05/07/2019	0089500/19	11909	04/11/2019	82,17	03/09/2019	62	0	62
FARMACIA CENTRALE DE MONTE	01916280660	7/2019/PA	24/06/2019	90,25	05/07/2019	0089465/19	11909	04/11/2019	82,79	03/09/2019	62	0	62
FARMACIA CENTRALE DE MONTE	01916280660	8/2019/PA	24/06/2019	89,47	05/07/2019	0089154/19	11909	04/11/2019	81,47	03/09/2019	62	0	62
FARMACIA CENTRALE DE MONTE	01916280660	9/2019/PA	24/06/2019	89,92	05/07/2019	0089473/19	11909	04/11/2019	82,32	03/09/2019	62	0	62
FARMACIA CENTRALE DE MONTE	01916280660	21/2019/PA	29/06/2019	89,98	06/07/2019	0089750/19	11909	04/11/2019	82,76	04/09/2019	61	0	61
FARMACIA SIMONCELLI DOTT. FRAN	01982370684	27/PA	01/07/2019	996,68	05/07/2019	0089191/19	12931	26/11/2019	269,19	03/09/2019	84	0	84
CEPHEID S.R.L.	07599490963	9270011974	28/06/2019	21.093,80	05/07/2019	0089519/19	11982	05/11/2019	17.290,00	03/09/2019	63	0	63
INVESTIMENTI CERESIO SRL	122217450159	265/PA	30/06/2019	8.372,00	07/07/2019	0090054/19	13176	03/12/2019	1.255,80	05/09/2019	89	0	89
INVESTIMENTI CERESIO SRL	122217450159	266/PA	30/06/2019	8.372,00	05/07/2019	0089360/19	13176	03/12/2019	1.255,80	03/09/2019	91	0	91
INVESTIMENTI CERESIO SRL	122217450159	267/PA	30/06/2019	8.372,00	06/07/2019	0089656/19	13176	03/12/2019	1.255,80	04/09/2019	90	0	90
CLINITEST S.R.L.	00288050685	FATTPA.6_19	03/07/2019	5.382,57	06/07/2019	0089718/19	12233	08/11/2019	1.703,95	04/09/2019	65	0	65
CLINITEST S.R.L.	00288050685	FATTPA.6_19	03/07/2019	5.382,57	06/07/2019	0089718/19	12233	08/11/2019	10,39	04/09/2019	65	0	65
CLINITEST S.R.L.	00288050685	FATTPA.6_19	03/07/2019	5.382,57	06/07/2019	0089718/19	12233	08/11/2019	12,45	04/09/2019	65	0	65
F.LLI APPIGNANI S.A.S..C.	00426180683	26	31/05/2019	231,80	05/07/2019	0089442/19	13414	09/12/2019	190,00	03/09/2019	97	0	97
F.LLI APPIGNANI S.A.S..C.	00426180683	29	07/06/2019	219,60	05/07/2019	0089272/19	13414	09/12/2019	180,00	03/09/2019	97	0	97
F.LLI APPIGNANI S.A.S..C.	00426180683	32	25/06/2019	181,17	05/07/2019	0089445/19	13414	09/12/2019	148,50	03/09/2019	97	0	97
LUNDBECK ITALIA S.P.A.	11008200153	1911107117	04/07/2019	89,76	05/07/2019	0089328/19	11914	04/11/2019	81,60	03/09/2019	62	0	62
MEDTRONIC ITALIA SPA	09238800156	1024957851	05/07/2019	427,00	06/07/2019	0089742/19	12262	12/11/2019	350,00	04/09/2019	69	0	69
BIOH GROUP FILTRAZIONE S.R.L.	10621160968	146-PA	28/06/2019	837,77	07/07/2019	0090127/19	12375	14/11/2019	686,70	05/09/2019	70	0	70
BIOH GROUP FILTRAZIONE S.R.L.	10621160968	147-PA	28/06/2019	1.256,66	07/07/2019	0089988/19	12375	14/11/2019	1.030,05	05/09/2019	70	0	70
BIOH GROUP FILTRAZIONE S.R.L.	10621160968	148-PA	28/06/2019	10.891,06	07/07/2019	0089988/19	12375	14/11/2019	8.927,10	05/09/2019	70	0	70
CONSORZIO GRUPPO ATQ	01959880681	111/E	04/07/2019	86.875,88	08/07/2019	0091281/19	13074	28/11/2019	2.881,91	06/09/2019	83	0	83
CONSORZIO GRUPPO ATQ	01959880681	111/E	04/07/2019	86.875,88	08/07/2019	0091281/19	13074	28/11/2019	184,45	06/09/2019	83	0	83
CONSORZIO GRUPPO ATQ	01959880681	111/E	04/07/2019	86.875,88	08/07/2019	0091281/19	13074	28/11/2019	61,53	06/09/2019	83	0	83
CONSORZIO GRUPPO ATQ	01959880681	111/E	04/07/2019	86.875,88	08/07/2019	0091281/19	13074	28/11/2019	13.732,54	06/09/2019	83	0	83
CONSORZIO GRUPPO ATQ	01959880681	111/E	04/07/2019	86.875,88	08/07/2019	0091281/19	13074	28/11/2019	176,20	06/09/2019	83	0	83
EUROIMMUN ITALIA S.R.L.	03680250283	51652	25/06/2019	1.921,50	05/07/2019	0089260/19	12653	20/11/2019	1.025,00	03/09/2019	78	0	78
EUROIMMUN ITALIA S.R.L.	03680250283	51652	25/06/2019	1.921,50	05/07/2019	0089260/19	12653	20/11/2019	550,00	03/09/2019	78	0	78
FISIOTER S.A.S.	00944790682	29/P	05/07/2019	30.565,61	06/07/2019	0089809/19	13077	28/11/2019	3.883,95	04/09/2019	85	0	85

167

572

Ragione Sociale Form	Partita Iva Form	Numero Doc	Data Doc	importo registrazioni	Data Prot.	Numero Prot.	Numero mandati	Data trasmissione pagamento	importo scadenza	Data Scadenza	gg. netti	gg. Blocco	gg. totali
FISIOTER S.A.S.	00944790682	29/P	05/07/2019	30.565,61	06/07/2019	0089809/19	13077	28/11/2019	214,40	04/09/2019	85	0	85
FISIOTER S.A.S.	00944790682	29/P	05/07/2019	30.565,61	06/07/2019	0089809/19	13077	28/11/2019	290,12	04/09/2019	85	0	85
FISIOTER S.A.S.	00944790682	29/P	05/07/2019	30.565,61	06/07/2019	0089809/19	13077	28/11/2019	88,81	04/09/2019	85	0	85
FISIOTER S.A.S.	00944790682	29/P	05/07/2019	30.565,61	06/07/2019	0089809/19	13077	28/11/2019	499,53	04/09/2019	85	0	85
BECKMAN COULTER SRL	04185110154	2019035638	04/07/2019	305,00	09/07/2019	0091742/19	12657	20/11/2019	250,00	07/09/2019	74	0	74
BECKMAN COULTER SRL	04185110154	2019035639	04/07/2019	305,00	09/07/2019	0091864/19	12657	20/11/2019	250,00	07/09/2019	74	0	74
BECKMAN COULTER SRL	04185110154	2019035640	04/07/2019	305,00	09/07/2019	0091820/19	12657	20/11/2019	250,00	07/09/2019	74	0	74
BECKMAN COULTER SRL	04185110154	2019035641	04/07/2019	305,00	09/07/2019	0091812/19	12657	20/11/2019	250,00	07/09/2019	74	0	74
BECKMAN COULTER SRL	04185110154	2019035642	04/07/2019	305,00	09/07/2019	0091809/19	12658	20/11/2019	250,00	07/09/2019	74	0	74
BECKMAN COULTER SRL	04185110154	2019035643	04/07/2019	305,00	09/07/2019	0091821/19	12658	20/11/2019	250,00	07/09/2019	74	0	74
BECKMAN COULTER SRL	04185110154	2019035644	04/07/2019	305,00	09/07/2019	0091745/19	12658	20/11/2019	250,00	07/09/2019	74	0	74
BECKMAN COULTER SRL	04185110154	2019035861	04/07/2019	101,66	09/07/2019	0091866/19	12659	20/11/2019	83,33	07/09/2019	74	0	74
BECKMAN COULTER SRL	04185110154	2019035862	04/07/2019	101,66	09/07/2019	0091791/19	12659	20/11/2019	83,33	07/09/2019	74	0	74
BECKMAN COULTER SRL	04185110154	2019035863	04/07/2019	101,66	09/07/2019	0091811/19	12659	20/11/2019	83,33	07/09/2019	74	0	74
BECKMAN COULTER SRL	04185110154	2019035864	04/07/2019	101,66	09/07/2019	0091823/19	12659	20/11/2019	83,33	07/09/2019	74	0	74
BECKMAN COULTER SRL	04185110154	2019035865	04/07/2019	203,33	09/07/2019	0091757/19	12660	20/11/2019	166,66	07/09/2019	74	0	74
BECKMAN COULTER SRL	04185110154	2019035866	04/07/2019	203,33	09/07/2019	0091862/19	12660	20/11/2019	166,66	07/09/2019	74	0	74
BECKMAN COULTER SRL	04185110154	2019035867	04/07/2019	203,33	09/07/2019	0091741/19	12660	20/11/2019	166,66	07/09/2019	74	0	74
MEDTRONIC ITALIA SPA	09238800156	1024958313	08/07/2019	1.830,00	09/07/2019	0091770/19	12262	12/11/2019	1.500,00	07/09/2019	66	0	66
MOLNLYCKE HEALTH CARE S.R.L.	02426070120	91912427	26/06/2019	61,00	05/07/2019	0089359/19	12187	07/11/2019	-50,00	03/09/2019	65	0	65
FASTWEB ITALIA S.P.A.	12878470157	PAE0020731	30/06/2019	51.968,96	09/07/2019	0091774/19	12996	27/11/2019	42.597,51	07/09/2019	81	0	81
MEDIGAS ITALIA S.R.L.	11861240155	VF19034115	30/06/2019	112,63	08/07/2019	0091079/19	12373	14/11/2019	108,30	06/09/2019	69	0	69
MEDIGAS ITALIA S.R.L.	11861240155	VF19034116	30/06/2019	112,63	08/07/2019	0091080/19	12373	14/11/2019	108,30	06/09/2019	69	0	69
MEDIGAS ITALIA S.R.L.	11861240155	VF19034117	30/06/2019	74,26	08/07/2019	0091075/19	12367	14/11/2019	71,40	06/09/2019	69	0	69

Ragione Sociale Form	Partita Iva Form	Numerp Doc	Data Doc	Importo registrazione	Data Prot	Numero Prot	Numero mandato	Data trasmissione pagamento	Importo scadenza	Data Scadenza	gg netti	gg Blocco	gg totali
MEDIGAS ITALIA S.R.L.	11861240155	VF19034118	30/06/2019	74,26	08/07/2019	0091081/19	12373	14/11/2019	71,40	06/09/2019	69	0	69
FRESENIUS MEDICAL CARE ITALIA	00931170195	2110458356	05/07/2019	1.837,89	08/07/2019	0091241/19	12273	12/11/2019	-1.767,20	06/09/2019	67	0	67
ROCHE DIAGNOSTICS S.P.A.	10181220152	9579319979	08/07/2019	8.959,91	09/07/2019	0092047/19	13197	03/12/2019	7.344,19	07/09/2019	87	0	87
ROCHE DIAGNOSTICS S.P.A.	10181220152	9579319978	08/07/2019	8.163,51	09/07/2019	0092085/19	12846	25/11/2019	1.498,19	07/09/2019	79	0	79
PROXIMUS SRL	09234250968	14	06/07/2019	9.223,20	06/07/2019	0089681/19	13169	02/12/2019	7.560,00	04/09/2019	89	0	89
ITALIAN HOSPITAL GROUP	06703461001	2019/11/L1	30/06/2019	3.872,00	07/07/2019	0090064/19	12998	27/11/2019	580,80	05/09/2019	83	0	83
SANACILIA SRL	05639141000	1073	28/06/2019	120,64	06/07/2019	0089753/19	12661	20/11/2019	116,00	04/09/2019	77	0	77
SANACILIA SRL	05639141000	1071	28/06/2019	30,16	06/07/2019	0089670/19	12661	20/11/2019	29,00	04/09/2019	77	0	77
VIVISOL S.R.L.	02472300968	5019123800	30/06/2019	1.372,80	09/07/2019	0092046/19	12991	26/11/2019	1.320,00	07/09/2019	80	0	80
LA GOCCIA SOC.COOP.SOCIALE	01350810543	1050	30/06/2019	26.131,46	10/07/2019	0092589/19	12999	27/11/2019	3.733,07	08/09/2019	80	0	80
COLAROSS ROBERTO & C. SAS	01164580688	498	05/07/2019	9.603,32	10/07/2019	0092552/19	13076	28/11/2019	2.164,81	08/09/2019	81	0	81
CARESTREAM HEALTH ITALIA S.R.L.	05653560960	0111433198	10/07/2019	305,00	10/07/2019	0092699/19	12669	20/11/2019	250,00	08/09/2019	73	0	73
COOPERATIVA SOC. TRAGITTI SOC.C	02128990400	241	09/07/2019	4.192,86	11/07/2019	0093243/19	13035	28/11/2019	598,98	09/09/2019	80	0	80
TOTAL ERG S.P.A.	00051570893	19313830	30/06/2019	13.527,16	11/07/2019	0093268/19	14440	31/12/2019	0,03	09/09/2019	113	0	113
F.LLI APPIGNANI S.A.S. .C.	00426180683	F126	29/06/2019	3.875,32	11/07/2019	0093216/19	13301	05/12/2019	3.176,49	09/09/2019	87	0	87
F.LLI APPIGNANI S.A.S. .C.	00426180683	F127	29/06/2019	911,34	11/07/2019	0093184/19	13301	05/12/2019	747,00	09/09/2019	87	0	87
F.LLI APPIGNANI S.A.S. .C.	00426180683	F128	29/06/2019	846,68	11/07/2019	0093214/19	13301	05/12/2019	694,00	09/09/2019	87	0	87
ATENA SRL	02232060414	715/E	30/06/2019	44.247,60	11/07/2019	0093266/19	13174	02/12/2019	6.637,14	09/09/2019	84	0	84
TOTAL ERG S.P.A.	00051570893	19334399	30/06/2019	141,59	11/07/2019	0093498/19	13221	13/11/2019	116,06	09/09/2019	65	0	65
P.A.C.O. SRL	00282950682	1912	10/07/2019	426,82	11/07/2019	0093306/19	12387	14/11/2019	410,40	09/09/2019	66	0	66
VVAIRE SRL	06653670486	2019003622	12/07/2019	1.773,27	13/07/2019	0094305/19	12524	18/11/2019	1.453,50	11/09/2019	68	0	68
CO.PAN SAS ISTITUTO DI FISIOLKI	00307580688	FATTPA 9_19	02/07/2019	11.983,58	12/07/2019	0094004/19	13075	28/11/2019	2.386,09	10/09/2019	79	0	79
CO.PAN SAS ISTITUTO DI FISIOLKI	00307580688	FATTPA 9_19	02/07/2019	11.983,58	12/07/2019	0094004/19	13075	28/11/2019	195,83	10/09/2019	79	0	79
SERENI ORIZZONTI 1 SRL	02833470501	4062/9	01/07/2019	35.624,00	12/07/2019	0094008/19	13000	27/11/2019	5.343,60	10/09/2019	78	0	78
SERENITY HOUSE EAGLES SRL CASA	01382420410	345/E	30/06/2019	3.362,00	12/07/2019	0094007/19	13175	03/12/2019	504,30	10/09/2019	84	0	84
IL PORTO - ONLIUS ASSOCIAZIONE	07478130011	0000377/PA	30/06/2019	5.969,40	14/07/2019	0094412/19	13172	02/12/2019	895,41	12/09/2019	81	0	81
FIDIA FARMACEUTICI S.P.A.	00204260285	0200006108	21/06/2019	88,00	13/07/2019	0094360/19	12385	14/11/2019	80,00	11/09/2019	64	0	64
SIAD HEALTHCARE S.P.A.	00725050157	V1905106	12/07/2019	649,04	14/07/2019	0094496/19	12801	22/11/2019	532,00	12/09/2019	71	0	71
SIAD HEALTHCARE S.P.A.	00725050157	V1905107	12/07/2019	751,52	13/07/2019	0094369/19	12801	22/11/2019	616,00	11/09/2019	72	0	72
SIAD HEALTHCARE S.P.A.	00725050157	V1905108	12/07/2019	273,28	14/07/2019	0094497/19	12801	22/11/2019	224,00	12/09/2019	71	0	71

9/3

374

Ragione Sociale Forn	Partita Iva Forn	Numero Doc	Data Doc	Importo registrazione	Data Prot.	Numero Prot.	Numero mandato	Data trasmissione pagamento	Importo scadenza	Data Scadenza	gg netti	gg Blocco	gg totali
SIAD HEALTHCARE S.P.A.	00725050157	V1905109	12/07/2019	1.058,96	14/07/2019	0094447/19	12801	22/11/2019	868,00	12/09/2019	71	0	71
SIAD HEALTHCARE S.P.A.	00725050157	V1905110	12/07/2019	307,44	13/07/2019	0094353/19	12801	22/11/2019	252,00	11/09/2019	72	0	72
SIAD HEALTHCARE S.P.A.	00725050157	V1905111	12/07/2019	2.186,24	13/07/2019	0094363/19	12801	22/11/2019	1.792,00	11/09/2019	72	0	72
SIAD HEALTHCARE S.P.A.	00725050157	V1905112	12/07/2019	2.288,72	13/07/2019	0094348/19	12801	22/11/2019	1.876,00	11/09/2019	72	0	72
SIAD HEALTHCARE S.P.A.	00725050157	V1905113	12/07/2019	341,60	13/07/2019	0094355/19	12801	22/11/2019	280,00	11/09/2019	72	0	72
SIAD HEALTHCARE S.P.A.	00725050157	V1905114	12/07/2019	785,68	14/07/2019	0094489/19	12801	22/11/2019	644,00	12/09/2019	71	0	71
ROCHE DIAGNOSTICS S.P.A.	10181220152	9579320663	12/07/2019	1.827,80	13/07/2019	0094345/19	12846	25/11/2019	-1.498,20	11/09/2019	75	0	75
ROCHE DIAGNOSTICS S.P.A.	10181220152	9579320394	10/07/2019	61,00	12/07/2019	0094020/19	13197	03/12/2019	50,00	10/09/2019	84	0	84
ROCHE DIAGNOSTICS S.P.A.	10181220152	9579320586	12/07/2019	10.065,00	14/07/2019	0094507/19	13197	03/12/2019	8.250,00	12/09/2019	82	0	82
FRESENIUS MEDICAL CARE ITALIA	00931170195	2110459043	11/07/2019	420,16	14/07/2019	0094495/19	12273	12/11/2019	60,00	12/09/2019	61	0	61
FRESENIUS MEDICAL CARE ITALIA	00931170195	2110459043	11/07/2019	420,16	14/07/2019	0094495/19	12273	12/11/2019	304,00	12/09/2019	61	0	61
FRESENIUS MEDICAL CARE ITALIA	00931170195	2110459061	11/07/2019	420,16	14/07/2019	0094495/19	12273	12/11/2019	40,00	12/09/2019	61	0	61
FRESENIUS MEDICAL CARE ITALIA	00931170195	2110459061	11/07/2019	673,92	14/07/2019	0094491/19	12273	12/11/2019	420,00	12/09/2019	61	0	61
FRESENIUS MEDICAL CARE ITALIA	00931170195	2110459061	11/07/2019	673,92	14/07/2019	0094491/19	12273	12/11/2019	228,00	12/09/2019	61	0	61
SMITH & NEPHEW S.R.L.	00953780962	931498804	11/07/2019	1.304,42	14/07/2019	0094467/19	12446	15/11/2019	1.069,20	12/09/2019	64	0	64
SMITH & NEPHEW S.R.L.	00953780962	931498803	11/07/2019	918,63	14/07/2019	0094494/19	12446	15/11/2019	883,30	12/09/2019	64	0	64
SMITH & NEPHEW S.R.L.	00953780962	931498802	11/07/2019	75,21	13/07/2019	0094302/19	12446	15/11/2019	61,65	11/09/2019	65	0	65
SMITH & NEPHEW S.R.L.	00953780962	931498801	11/07/2019	326,11	13/07/2019	0094330/19	12446	15/11/2019	267,30	11/09/2019	65	0	65
SMITH & NEPHEW S.R.L.	00953780962	931498800	11/07/2019	326,11	13/07/2019	0094258/19	12446	15/11/2019	267,30	11/09/2019	65	0	65
MEDTRONIC ITALIA SPA	09238800156	1024965869	15/07/2019	1.749,48	16/07/2019	0095648/19	13232	04/12/2019	1.434,00	14/09/2019	81	0	81
PROV. RELIG. SS. APOSTOLI PIET	01105681009	00607/#/000	30/06/2019	2.041,72	16/07/2019	0095510/19	13072	28/11/2019	420,05	14/09/2019	75	0	75
PROV. RELIG. SS. APOSTOLI PIET	01105681009	00608/#/000	30/06/2019	291,20	16/07/2019	0095556/19	13072	28/11/2019	57,33	14/09/2019	75	0	75
PROV. RELIG. SS. APOSTOLI PIET	01105681009	00606/#/000	30/06/2019	8.825,14	16/07/2019	0095534/19	13072	28/11/2019	1.973,12	14/09/2019	75	0	75
SMITH & NEPHEW S.R.L.	00953780962	931498805	11/07/2019	3.023,72	13/07/2019	0094333/19	12446	15/11/2019	607,18	11/09/2019	65	0	65
SMITH & NEPHEW S.R.L.	00953780962	931498805	11/07/2019	3.023,72	13/07/2019	0094333/19	12446	15/11/2019	2.207,72	11/09/2019	65	0	65

Ragione Sociale Form	Partita Iva Form	Numero Doc	Data Doc	Importo registrazione	Data Prot	Numero Prot	Numero mandato	Data trasmissione pagamento	Importo scadenza	Data Scadenza	gg netti	gg Blocco	gg totali
BIAL ITALIA SRL	09600400965	FA201902169	16/07/2019	426,89	16/07/2019	0095809/19	13264	04/12/2019	388,08	14/09/2019	81	0	81
JOHNSON & JOHNSON MEDICAL SPA	08082461008	19139836	15/07/2019	2.518,78	16/07/2019	0095815/19	13769	12/12/2019	2.421,90	14/09/2019	89	0	89
JOHNSON & JOHNSON MEDICAL SPA	08082461008	19139832	15/07/2019	406,59	16/07/2019	0095811/19	13769	12/12/2019	333,27	14/09/2019	89	0	89
JOHNSON & JOHNSON MEDICAL SPA	08082461008	19139830	15/07/2019	690,56	16/07/2019	0095829/19	13769	12/12/2019	664,00	14/09/2019	89	0	89
Pfizer SRL	02774840595	9896684527	15/07/2019	900,59	16/07/2019	0095852/19	12499	18/11/2019	818,72	14/09/2019	65	0	65
FISIOTER S.A.S.	00944790682	31/P	10/07/2019	30.565,61	16/07/2019	0095865/19	13077	28/11/2019	-3.883,95	14/09/2019	75	0	75
FISIOTER S.A.S.	00944790682	31/P	10/07/2019	30.565,61	16/07/2019	0095865/19	13077	28/11/2019	-214,40	14/09/2019	75	0	75
FISIOTER S.A.S.	00944790682	31/P	10/07/2019	30.565,61	16/07/2019	0095865/19	13077	28/11/2019	-290,12	14/09/2019	75	0	75
FISIOTER S.A.S.	00944790682	31/P	10/07/2019	30.565,61	16/07/2019	0095865/19	13077	28/11/2019	-88,81	14/09/2019	75	0	75
FISIOTER S.A.S.	00944790682	31/P	10/07/2019	30.565,61	16/07/2019	0095865/19	13077	28/11/2019	-499,53	14/09/2019	75	0	75
FISIOTER S.A.S.	00944790682	32/P	10/07/2019	30.565,61	16/07/2019	0095877/19	13077	28/11/2019	3.883,95	14/09/2019	75	0	75
FISIOTER S.A.S.	00944790682	32/P	10/07/2019	30.565,61	16/07/2019	0095877/19	13077	28/11/2019	214,40	14/09/2019	75	0	75
FISIOTER S.A.S.	00944790682	32/P	10/07/2019	30.565,61	16/07/2019	0095877/19	13077	28/11/2019	290,12	14/09/2019	75	0	75
FISIOTER S.A.S.	00944790682	32/P	10/07/2019	30.565,61	16/07/2019	0095877/19	13077	28/11/2019	88,81	14/09/2019	75	0	75
FISIOTER S.A.S.	00944790682	32/P	10/07/2019	30.565,61	16/07/2019	0095877/19	13077	28/11/2019	499,53	14/09/2019	75	0	75
ENGINEERING INGEGNERIA													
INFORMA	05724831002	2019918660	15/07/2019	25.510,20	17/07/2019	0096306/19	12826	22/11/2019	20.910,00	15/09/2019	68	0	68
ENGINEERING INGEGNERIA													
INFORMA	05724831002	2019918661	15/07/2019	1.372,50	17/07/2019	0096310/19	13792	12/12/2019	1.125,00	15/09/2019	88	0	88
ENGINEERING INGEGNERIA													
INFORMA	05724831002	2019918662	15/07/2019	7.027,20	17/07/2019	0096372/19	12826	22/11/2019	5.760,00	15/09/2019	68	0	68
BLEU SRL RADIOLOGIA	01214661009	56/2019	17/07/2019	28.634,76	17/07/2019	0096453/19	13073	28/11/2019	1.780,19	15/09/2019	74	0	74
BLEU SRL RADIOLOGIA	01214661009	56/2019	17/07/2019	28.634,76	17/07/2019	0096453/19	13073	28/11/2019	2.163,45	15/09/2019	74	0	74
BLEU SRL RADIOLOGIA	01214661009	57/2019	17/07/2019	4.347,46	17/07/2019	0096454/19	13073	28/11/2019	365,64	15/09/2019	74	0	74
BLEU SRL RADIOLOGIA	01214661009	57/2019	17/07/2019	4.347,46	17/07/2019	0096454/19	13073	28/11/2019	206,21	15/09/2019	74	0	74
BLEU SRL RADIOLOGIA	01214661009	58/2019	17/07/2019	57,58	17/07/2019	0096452/19	13073	28/11/2019	7,23	15/09/2019	74	0	74
BLEU SRL RADIOLOGIA	01214661009	59/2019	17/07/2019	191,94	17/07/2019	0096490/19	13073	28/11/2019	23,84	15/09/2019	74	0	74
BLEU SRL RADIOLOGIA	01214661009	60/2019	17/07/2019	214,97	17/07/2019	0096472/19	13073	28/11/2019	26,73	15/09/2019	74	0	74
ARTSANITY S.R.L.	03190310262	2198/19/5	17/07/2019	186,78	17/07/2019	0096465/19	12467	15/11/2019	179,60	15/09/2019	61	0	61
P.A.C.O. SRL	00282950682	1902	09/07/2019	213,41	11/07/2019	0093256/19	13058	28/11/2019	205,20	09/09/2019	80	0	80
P.A.C.O. SRL	00282950682	1914	10/07/2019	495,39	11/07/2019	0093168/19	12387	14/11/2019	235,50	09/09/2019	66	0	66
P.A.C.O. SRL	00282950682	1914	10/07/2019	495,39	11/07/2019	0093168/19	12387	14/11/2019	240,84	09/09/2019	66	0	66
P.A.C.O. SRL	00282950682	1905	09/07/2019	1.891,59	11/07/2019	0093159/19	12387	14/11/2019	132,90	09/09/2019	66	0	66
P.A.C.O. SRL	00282950682	1905	09/07/2019	1.891,59	11/07/2019	0093159/19	12387	14/11/2019	1.032,08	09/09/2019	66	0	66
P.A.C.O. SRL	00282950682	1905	09/07/2019	1.891,59	11/07/2019	0093159/19	12387	14/11/2019	653,86	09/09/2019	66	0	66
P.A.C.O. SRL	00282950682	1908	10/07/2019	787,07	11/07/2019	0093280/19	12387	14/11/2019	756,80	09/09/2019	66	0	66
P.A.C.O. SRL	00282950682	1904	09/07/2019	538,29	11/07/2019	0093164/19	12387	14/11/2019	322,89	09/09/2019	66	0	66
P.A.C.O. SRL	00282950682	1904	09/07/2019	538,29	11/07/2019	0093164/19	12387	14/11/2019	194,70	09/09/2019	66	0	66
P.A.C.O. SRL	00282950682	1903	09/07/2019	1.474,14	11/07/2019	0093244/19	12387	14/11/2019	132,90	09/09/2019	66	0	66

935



26

Ragione Sociale Forn	Partita Iva Forn	Numero Doc	Data Doc	Importo registrazione	Data Prot	Numero Prot	Numero mandato	Data trasmissione pagamento	Importo scadenza	Data Scadenza	ES netti	ES Blocco	EG totali
P.A.C.O. SRL	00282950682	1903	09/07/2019	1.474,14	11/07/2019	0093244/19	12387	14/11/2019	584,44	09/09/2019	66	0	66
P.A.C.O. SRL	00282950682	1903	09/07/2019	1.474,14	11/07/2019	0093244/19	12387	14/11/2019	700,10	09/09/2019	66	0	66
P.A.C.O. SRL	00282950682	1901	09/07/2019	536,64	11/07/2019	0093255/19	12387	14/11/2019	516,00	09/09/2019	66	0	66
TECHDOW PHARMA ITALY S.R.L.	09873140967	9201901634	03/07/2019	6.655,00	18/07/2019	0097040/19	13377	06/12/2019	6.050,00	16/09/2019	81	0	81
LOMBARDA H SRL	09734150155	1588/2019/P	16/07/2019	898,35	18/07/2019	0097091/19	12513	18/11/2019	795,00	16/09/2019	63	0	63
PROV. RELIG. SS. APOSTOLI PIET	01105681009	00532/#000	31/05/2019	8.799,73	18/07/2019	0097295/19	13072	28/11/2019	1.917,50	16/09/2019	73	0	73
TECHDOW PHARMA ITALY S.R.L.	09873140967	9201901729	15/07/2019	8.470,00	20/07/2019	0098167/19	13377	06/12/2019	7.700,00	18/09/2019	79	0	79
NIPRO EUROPE NV	12575740159	9031902371	17/07/2019	30.950,40	20/07/2019	0098118/19	12515	18/11/2019	29.760,00	18/09/2019	61	0	61
AMGEN S.R.L.	10051170156	0931706662	19/07/2019	27.992,77	19/07/2019	0097739/19	14211	17/12/2019	25.447,97	17/09/2019	91	0	91
SIAD HEALTHCARE S.P.A.	00725050157	V1905176	18/07/2019	469,70	19/07/2019	0097712/19	12805	22/11/2019	385,00	17/09/2019	66	0	66
SIAD HEALTHCARE S.P.A.	00725050157	V1905178	18/07/2019	478,24	19/07/2019	0097723/19	12803	22/11/2019	392,00	17/09/2019	66	0	66
SIAD HEALTHCARE S.P.A.	00725050157	V1905179	18/07/2019	367,22	19/07/2019	0097736/19	12804	22/11/2019	301,00	17/09/2019	66	0	66
SIAD HEALTHCARE S.P.A.	00725050157	V1905180	18/07/2019	170,80	19/07/2019	0097704/19	12806	22/11/2019	140,00	17/09/2019	66	0	66
SIAD HEALTHCARE S.P.A.	00725050157	V1905181	18/07/2019	204,96	19/07/2019	0097704/19	12805	22/11/2019	168,00	17/09/2019	66	0	66
SIAD HEALTHCARE S.P.A.	00725050157	V1905182	18/07/2019	478,24	19/07/2019	0097811/19	12805	22/11/2019	392,00	17/09/2019	66	0	66
SIAD HEALTHCARE S.P.A.	00725050157	V1905183	18/07/2019	401,38	19/07/2019	0097724/19	12806	22/11/2019	329,00	17/09/2019	66	0	66
SIAD HEALTHCARE S.P.A.	00725050157	V1905184	18/07/2019	162,26	19/07/2019	0097735/19	12804	22/11/2019	133,00	17/09/2019	66	0	66
SIAD HEALTHCARE S.P.A.	00725050157	V1905185	18/07/2019	128,10	19/07/2019	0097778/19	12805	22/11/2019	105,00	17/09/2019	66	0	66
SIAD HEALTHCARE S.P.A.	00725050157	V1905186	18/07/2019	34,16	19/07/2019	0097725/19	12806	22/11/2019	28,00	17/09/2019	66	0	66
SIAD HEALTHCARE S.P.A.	00725050157	V1905187	18/07/2019	170,80	19/07/2019	0097698/19	12805	22/11/2019	140,00	17/09/2019	66	0	66
SIAD HEALTHCARE S.P.A.	00725050157	F129	29/06/2019	1.464,00	20/07/2019	0098077/19	13229	04/12/2019	1.200,00	18/09/2019	77	0	77
F.LLI APPIGNANI S.A.S. - C.	00426180683	F130	29/06/2019	2.525,40	20/07/2019	0098122/19	12641	20/11/2019	2.070,00	18/09/2019	63	0	63
F.LLI APPIGNANI S.A.S. - C.	00426180683	F132	19/07/2019	2.867,00	20/07/2019	0098136/19	13415	09/12/2019	2.350,00	18/09/2019	82	0	82
JOHNSON & JOHNSON MEDICAL SPA	08082461008	19144353	21/07/2019	3.511,04	22/07/2019	0098672/19	13769	12/12/2019	3.376,00	20/09/2019	83	0	83
GADA ITALIA SPA	08230471008	11009672	12/07/2019	738,81	19/07/2019	0097786/19	14014	16/12/2019	605,58	17/09/2019	90	0	90
MEDTRONIC ITALIA SPA	09238800156	1024974680	22/07/2019	122,00	23/07/2019	0099127/19	13042	28/11/2019	100,00	21/09/2019	68	0	68
SC MEDICAL SERVICE SAS	08416251216	50 P/A 2019	22/07/2019	5.612,00	23/07/2019	0099136/19	13059	28/11/2019	4.600,00	21/09/2019	68	0	68
CARL ZEISS S.P.A.	00721920155	5840174942	22/07/2019	2.080,00	23/07/2019	0099182/19	12881	26/11/2019	2.000,00	21/09/2019	66	0	66
ROCHE DIAGNOSTICS S.P.A.	10181220152	9579321628	22/07/2019	49.460,62	23/07/2019	0099390/19	13197	03/12/2019	40.541,49	21/09/2019	73	0	73
ROCHE DIAGNOSTICS S.P.A.	10181220152	9579321627	22/07/2019	61,00	23/07/2019	0099429/19	13197	03/12/2019	50,00	21/09/2019	73	0	73
PROIETTI TECH	00944980440	1356	09/07/2019	2.032,18	23/07/2019	0099404/19	13874	13/12/2019	1.665,72	21/09/2019	83	0	83
P.A.C.O. SRL	00282950682	1970	16/07/2019	1.176,07	22/07/2019	0098660/19	12868	26/11/2019	132,90	20/09/2019	67	0	67

Ragione Sociale Form	Partita Iva Form	Numero Doc	Data Doc	importo registrazione	Data Prot	Numero Prot	Numero mandato	Data trasmissione pagamento	Importo scadenza	Data Scadenza	gg netti	gg Blocco	gg totali
P.A.C.O. SRL	00282950682	1970	16/07/2019	1.176,07	22/07/2019	0098660/19	12868	26/11/2019	344,03	20/09/2019	67	0	67
P.A.C.O. SRL	00282950682	1970	16/07/2019	1.176,07	22/07/2019	0098660/19	12868	26/11/2019	653,91	20/09/2019	67	0	67
TAKEDA ITALIA SPA	00696360155	8301923266	22/07/2019	21.997,80	24/07/2019	0099973/19	12843	25/11/2019	-19.998,00	22/09/2019	64	0	64
FARMACIA FAGNANO DOTT. G.	01101350682	10E	26/07/2019	89,94	26/07/2019	0101096/19	12828	26/11/2019	26,04	24/09/2019	63	0	63
JOHNSON & JOHNSON MEDICAL SPA	08082461008	19147015	24/07/2019	2.379,00	25/07/2019	0100597/19	13995	16/12/2019	1.950,00	23/09/2019	84	0	84
IL.SORRISO COOPERATIVA SOCIALE	00611131202	359	26/07/2019	1.821,96	27/07/2019	0101172/19	13750	12/12/2019	1.735,20	25/09/2019	78	0	78
CASA SOLLIEVO DELLA SOFFERENZA	00138660717	148/1G	25/07/2019	17.620,91	25/07/2019	0100582/19	13079	29/11/2019	17.620,91	23/09/2019	67	0	67
ANGIOLOGICA B.M. S.R.L.	01510230186	000666/2/01	30/07/2019	452,40	31/07/2019	0102960/19	13262	04/12/2019	435,00	29/09/2019	66	0	66
NEW TECH SRL	01009660422	2741	31/07/2019	2.034,00	31/07/2019	0103065/19	13925	13/12/2019	1.800,00	29/09/2019	75	0	75
STRYKER ITALIA S.R.L.	06032681006	25573559	29/07/2019	52,66	01/08/2019	0103763/19	13775	12/12/2019	50,63	30/09/2019	73	0	73
STRYKER ITALIA S.R.L.	06032681006	25573726	29/07/2019	2.459,81	01/08/2019	0103705/19	13775	12/12/2019	2.353,38	30/09/2019	73	0	73
STRYKER ITALIA S.R.L.	06032681006	25573727	29/07/2019	14.624,68	01/08/2019	0103856/19	13775	12/12/2019	13.798,51	30/09/2019	73	0	73
STRYKER ITALIA S.R.L.	06032681006	25573727	29/07/2019	14.624,68	01/08/2019	0103856/19	13775	12/12/2019	240,03	30/09/2019	73	0	73
IL.SORRISO COOPERATIVA SOCIALE	00611131202	387	31/07/2019	2.353,37	01/08/2019	0103800/19	13750	12/12/2019	2.241,30	30/09/2019	73	0	73
JOHNSON & JOHNSON MEDICAL SPA	08082461008	19151331	30/07/2019	3.568,34	01/08/2019	0103767/19	13769	12/12/2019	2.828,93	30/09/2019	73	0	73
JOHNSON & JOHNSON MEDICAL SPA	08082461008	19151331	30/07/2019	3.568,34	01/08/2019	0103767/19	13769	12/12/2019	95,94	30/09/2019	73	0	73
SIEMENS HEALTHCARE S.R.L.	12268050155	1011127806	30/07/2019	1.647,00	01/08/2019	0103756/19	13243	04/12/2019	1.350,00	30/09/2019	65	0	65
SIEMENS HEALTHCARE S.R.L.	12268050155	1011127807	30/07/2019	1.522,27	01/08/2019	0103834/19	13243	04/12/2019	1.247,76	30/09/2019	65	0	65
SIEMENS HEALTHCARE S.R.L.	12268050155	1011127809	30/07/2019	24.758,88	01/08/2019	0103752/19	13243	04/12/2019	20.294,16	30/09/2019	65	0	65
SIEMENS HEALTHCARE S.R.L.	12268050155	1011127810	30/07/2019	411,75	01/08/2019	0103757/19	13243	04/12/2019	337,50	30/09/2019	65	0	65
TAU MEDICA SRL	01282550555	649/T19	30/07/2019	209,84	01/08/2019	0103710/19	13460	09/12/2019	172,00	30/09/2019	70	0	70
SIAD HEALTHCARE S.P.A.	00725050157	V1905597	31/07/2019	1.272,46	01/08/2019	0104079/19	13143	02/12/2019	1.043,00	30/09/2019	63	0	63
OMNIA SERVITIA SRL	02058900693	35/PA	31/07/2019	305,00	01/08/2019	0104077/19	13147	02/12/2019	250,00	30/09/2019	63	0	63
P.A.C.O. SRL	00282950682	2128	26/07/2019	787,07	27/07/2019	0101229/19	12868	26/11/2019	756,80	25/09/2019	62	0	62
P.A.C.O. SRL	00282950682	2129	26/07/2019	1.641,16	27/07/2019	0101202/19	12868	26/11/2019	132,90	25/09/2019	62	0	62
P.A.C.O. SRL	00282950682	2129	26/07/2019	1.641,16	27/07/2019	0101202/19	12868	26/11/2019	791,26	25/09/2019	62	0	62
P.A.C.O. SRL	00282950682	2129	26/07/2019	1.641,16	27/07/2019	0101202/19	12868	26/11/2019	653,88	25/09/2019	62	0	62
P.A.C.O. SRL	00282950682	2117	25/07/2019	1.996,99	27/07/2019	0101285/19	12868	26/11/2019	132,90	25/09/2019	62	0	62
P.A.C.O. SRL	00282950682	2117	25/07/2019	1.996,99	27/07/2019	0101285/19	12868	26/11/2019	1.031,93	25/09/2019	62	0	62
P.A.C.O. SRL	00282950682	2117	25/07/2019	1.996,99	27/07/2019	0101285/19	12868	26/11/2019	755,35	25/09/2019	62	0	62
C.U.F.R.A.D.	02650890045	1618	01/08/2019	4.910,71	03/08/2019	0104979/19	13736	12/12/2019	4.910,71	02/10/2019	71	0	71
OMNIA SERVITIA SRL	02058900693	32/PA	31/07/2019	671,00	02/08/2019	0104717/19	13416	09/12/2019	550,00	01/10/2019	69	0	69

977

85

Ragione Sociale Form	Partita Iva Form	Numero Doc	Data Doc	Importo registrazione	Data Prot	Numero Prot.	Numero mandata	Data trasmissione pagamento	importo scadenza	Data Scadenza	EG netti	EG Blocco	EG totali
EUROIMMUN ITALIA S.R.L.	03680250283	S2111	31/07/2019	818,62	03/08/2019	0105018/19	13575	10/12/2019	671,00	02/10/2019	69	0	69
INVESTIMENTI IMMOBILIARI ITALI	12441721003	131094-19PA/000015	25/07/2019	69.557,50	26/07/2019	0100937/19	13031	28/11/2019	69.557,50	24/09/2019	65	0	65
MOLNYCKE HEALTH CARE S.R.L.	02426070120	91915109	31/07/2019	322,08	02/08/2019	0104675/19	13774	12/12/2019	264,00	01/10/2019	72	0	72
MAGGIOLI S.P.A	02066400405	0002134829	31/07/2019	200,00	02/08/2019	0104504/19	14262	18/12/2019	172,50	01/10/2019	78	0	78
COOPERATE SOC. COOP. SOCIALE F	01354051003	338/PA	31/07/2019	1.627,50	05/08/2019	0105712/19	14058	16/12/2019	1.550,00	04/10/2019	73	0	73
KOS CARE S.R.L. (EX IST. RIAB.	01148190547	89/SM	31/07/2019	4.922,80	03/08/2019	0104951/19	13749	12/12/2019	4.922,80	02/10/2019	71	0	71
KOS CARE S.R.L. (EX IST. RIAB.	01148190547	90/SM	31/07/2019	4.922,80	03/08/2019	0105008/19	13749	12/12/2019	4.922,80	02/10/2019	71	0	71
DUSSMANN SERVICE S.R.L.	00124140211	31920670	31/07/2019	311.406,21	06/08/2019	0106083/19	13675	11/12/2019	255.250,99	05/10/2019	67	0	67
FONDAZIONE NUOVO VILLAGGIO DEL	01220050395	1/424	31/07/2019	1.158,80	03/08/2019	0104888/19	13754	12/12/2019	1.158,80	02/10/2019	71	0	71
FONDAZIONE NUOVO VILLAGGIO DEL	01220050395	1/402	31/07/2019	2.243,30	03/08/2019	0104980/19	13754	12/12/2019	2.243,30	02/10/2019	71	0	71
ASSOCIAZIONE CENTRO SOCIALE PA	01838960357	969 E	31/07/2019	2.353,37	06/08/2019	0106132/19	13746	12/12/2019	2.241,30	05/10/2019	68	0	68
COOPERATE SOC. COOP. SOCIALE F	01354051003	339/PA	31/07/2019	892,50	06/08/2019	0106092/19	14058	16/12/2019	850,00	05/10/2019	72	0	72
P.A.C.O. SRL	00282950682	232	31/07/2019	217,78	06/08/2019	0106345/19	14200	17/12/2019	178,51	05/10/2019	73	0	73
ARTHREX ITALIA SRL	09301330966	0900234093	31/07/2019	6.890,00	07/08/2019	0106841/19	14288	18/12/2019	6.625,00	06/10/2019	73	0	73
CENTRO DI SOLIDARIETA' DI REGG	01134820354	000260/PA	31/07/2019	2.241,30	07/08/2019	0107114/19	13735	12/12/2019	2.241,30	06/10/2019	67	0	67
D.A.M. DI BOCCANERA GIOVANNI E	00084030683	933/3	31/07/2019	488,03	07/08/2019	0106951/19	13521	10/12/2019	400,02	06/10/2019	65	0	65
SWISSLOG HEALTHCARE ITALY SRL	00461320046	VPA-19-000140	07/08/2019	39.853,34	07/08/2019	0107101/19	14413	19/12/2019	32.666,67	06/10/2019	74	0	74
IBA MOLECULAR ITALY SRL	13342400150	19052634/EI	17/07/2019	1.474,98	07/08/2019	0106817/19	14235	18/12/2019	1.209,00	06/10/2019	73	0	73
BIOINDUSTRIA L.I.M.	01679130060	20190602906	09/08/2019	528,00	10/08/2019	0108482/19	14242	18/12/2019	480,00	09/10/2019	70	0	70
ASSOCIAZIONE COMUNITA' SAN MAU	01733150401	625	31/07/2019	3.437,98	10/08/2019	0108463/19	13742	12/12/2019	3.274,27	09/10/2019	64	0	64
STRYKER ITALIA S.R.L.	06032681006	25576221	07/08/2019	5.476,78	09/08/2019	0108263/19	13775	12/12/2019	5.266,13	08/10/2019	65	0	65
STRYKER ITALIA S.R.L.	06032681006	25576220	07/08/2019	723,85	09/08/2019	0108266/19	13775	12/12/2019	696,01	08/10/2019	65	0	65
ARTHREX ITALIA SRL	09301330966	0900234136	05/08/2019	1.928,77	09/08/2019	0108402/19	14288	18/12/2019	1.854,59	08/10/2019	71	0	71
ARTHREX ITALIA SRL	09301330966	0900234137	05/08/2019	1.567,88	09/08/2019	0108361/19	14288	18/12/2019	1.507,58	08/10/2019	71	0	71
TEOFARMA S.R.L.	01423300183	1901006239	15/07/2019	481,00	14/08/2019	0109617/19	14269	18/12/2019	437,27	13/10/2019	66	0	66

Regione Sociale Form	Partita Iva Form	Numero Doc	Data Doc	importo registrazione	Data Prof	Numero Prof	Numero mandato	Data trasmissione pagamento	importo scadenza	Data Scadenza	gg netti	gg Blocco	gg totali
ENEL ENERGIA SPA	06655971007	00305427536 5	13/08/2019	1.447,79	14/08/2019	0109614/19	14436	31/12/2019	1.186,71	13/10/2019	79	0	79
AMGEN S.R.L.	10051170156	0931652580	21/05/2018	10.936,33	21/05/2018	0037014/18	11043	07/10/2019	9.942,12	20/07/2018	444	0	444
BANCA IFIS SPA	02992620274	6757308620	20/02/2017	53.873,79	22/02/2017	0010947/17	11587	18/10/2019	17.357,45	23/04/2017	39	869	908
FARMAFACTORING S.P.A.	07960110158	2172020727	30/03/2017	658,80	03/04/2017	0020357/17	12703	21/11/2019	150,00	02/06/2017	6	896	902
BANCA IFIS SPA	02992620274	6757315647	31/03/2017	38.754,31	03/04/2017	0020320/17	11587	18/10/2019	3.654,70	02/06/2017	39	829	868
BANCA IFIS SPA	02992620274	0508419	30/06/2017	599,98	10/07/2017	0042122/17	11425	16/10/2019	164,40	08/09/2017	33	735	768
FARMAFACTORING S.P.A.	07960110158	2018/097287	12/07/2018	1.124,20	17/07/2018	0054545/18	12698	21/11/2019	346,00	15/09/2018	6	426	432
FARMAFACTORING S.P.A.	07960110158	2182049319	28/08/2018	302,56	29/08/2018	0066395/18	12703	21/11/2019	48,00	28/10/2018	6	383	389
MEDIOCREDITO ITALIANO SPA (MED	06760500154	1020416246	01/10/2018	175,56	23/10/2018	0083301/18	12529	18/11/2019	123,24	22/12/2018	19	312	331
CENTRO DI SOLIDARIETA' ASS.GRU		01/19	01/02/2019	12.079,41	05/02/2019	0014122/19	12636	20/11/2019	1.494,36	06/04/2019	228	0	228
CENTRO DI SOLIDARIETA' ASS.GRU		01/19	01/02/2019	12.079,41	05/02/2019	0014122/19	12636	20/11/2019	12,45	06/04/2019	228	0	228
CENTRO DI SOLIDARIETA' ASS.GRU		01/19	01/02/2019	12.079,41	05/02/2019	0014122/19	12636	20/11/2019	305,10	06/04/2019	228	0	228
CENTRO DI SOLIDARIETA' ASS.GRU		34/19	01/03/2019	13.324,71	04/03/2019	0027381	12636	20/11/2019	1.643,80	03/05/2019	201	0	201
CENTRO DI SOLIDARIETA' ASS.GRU		34/19	01/03/2019	13.324,71	04/03/2019	0027381	12636	20/11/2019	354,91	03/05/2019	201	0	201
SACE FCT SPA	06560010966	2080922886	31/10/2018	24.150,02	07/11/2018	0087835/18	12821	22/11/2019	100,96	06/01/2019	320	0	320
BANCA IFIS SPA	02992620274	9546066793	14/12/2018	2.516,93	16/12/2018	0102799/18	11036	07/10/2019	1.209,14	14/02/2019	235	0	235
CENTRO DI SOLIDARIETA' ASS.GRU		100/19	01/04/2019	14.486,99	03/04/2019	0044253/08/04	12636	20/11/2019	1.824,36	02/06/2019	171	0	171
CENTRO DI SOLIDARIETA' ASS.GRU		100/19	01/04/2019	14.486,99	03/04/2019	0044253/08/04	12636	20/11/2019	348,68	02/06/2019	171	0	171
CENTRO DI SOLIDARIETA' ASS.GRU		126/19	02/05/2019	13.947,36	03/05/2019	0054223	12636	20/11/2019	1.743,42	02/07/2019	141	0	141
CENTRO DI SOLIDARIETA' ASS.GRU		126/19	02/05/2019	13.947,36	03/05/2019	0054223	12636	20/11/2019	348,68	02/07/2019	141	0	141
MEDIOCREDITO ITALIANO SPA (MED	06760500154	1020449738	30/04/2019	1.416,80	09/05/2019	0057786/19	11026	07/10/2019	-1.288,00	08/07/2019	91	0	91
CENTRO DI SOLIDARIETA' ASS.GRU		167/19	04/06/2019	13.864,34	05/06/2019	0071938	12636	20/11/2019	1.737,19	04/08/2019	108	0	108

929

380

Ragione Sociale Form	Partita Iva Form	Numero Doc	Data Doc	Importo registrazione	Data Prot	Numero Prot	Numero mandato	Data trasmissione pagamento	Importo scadenza	Data Scadenza	gg netti	gg Blocco	gg totali
CENTRO DI SOLIDARIETA' ASS.GRU		167/19	04/06/2019	13.864,34	05/06/2019	0071938	12636	20/11/2019	342,46	04/08/2019	108	0	108
CENTRO DI SOLIDARIETA' ASS.GRU		192/19	02/07/2019	15.524,74	08/07/2019	0090181/19	12636	20/11/2019	1.820,21	06/09/2019	75	0	75
CENTRO DI SOLIDARIETA' ASS.GRU		192/19	02/07/2019	15.524,74	08/07/2019	0090181/19	12636	20/11/2019	466,99	06/09/2019	75	0	75
CENTRO DI SOLIDARIETA' ASS.GRU		192/19	02/07/2019	15.524,74	08/07/2019	0090181/19	12636	20/11/2019	41,51	06/09/2019	75	0	75
CENTRO DI SOLIDARIETA' ASS.GRU		04/19	12/07/2019	41,33	15/07/2019	0094723	12636	20/11/2019	-41,33	13/09/2019	68	0	68
CENTRO DI SOLIDARIETA' ASS.GRU		235	22/07/2019	41,33	22/07/2019	0098504	12636	20/11/2019	41,33	20/09/2019	61	0	61
FARMAFACTORING S.P.A.	07960110158	2080109854	30/03/2019	635,51	03/04/2019	0042141/19	10944	04/10/2019	-611,07	02/06/2019	124	0	124
FARMAFACTORING S.P.A.	07960110158	2080928326	30/03/2019	190,80	03/04/2019	0042088/19	10944	04/10/2019	183,46	02/06/2019	124	0	124
FARMAFACTORING S.P.A.	07960110158	2080928327	30/03/2019	84.800,04	04/04/2019	0042641/19	10944	04/10/2019	81.538,50	03/06/2019	123	0	123
FARMAFACTORING S.P.A.	07960110158	2080110077	30/04/2019	51,79	03/05/2019	0054672/19	10944	04/10/2019	-49,80	02/07/2019	94	0	94
FARMAFACTORING S.P.A.	07960110158	2080110078	30/04/2019	55,87	03/05/2019	0054659/19	10944	04/10/2019	-53,72	02/07/2019	94	0	94
FARMAFACTORING S.P.A.	07960110158	2080110079	30/04/2019	168,85	03/05/2019	0054651/19	10944	04/10/2019	-162,36	02/07/2019	94	0	94
FARMAFACTORING S.P.A.	07960110158	2080110089	30/04/2019	61,51	04/05/2019	0055079/19	10944	04/10/2019	-59,14	03/07/2019	93	0	93
FARMAFACTORING S.P.A.	07960110158	2080110090	30/04/2019	156,42	04/05/2019	0055082/19	10944	04/10/2019	-150,40	03/07/2019	93	0	93
FARMAFACTORING S.P.A.	07960110158	2080929391	30/04/2019	104,43	04/05/2019	0055081/19	10944	04/10/2019	100,41	03/07/2019	93	0	93
FARMAFACTORING S.P.A.	07960110158	2080929392	30/04/2019	85.382,07	04/05/2019	0054872/19	10944	04/10/2019	82.098,14	03/07/2019	93	0	93
FARMAFACTORING S.P.A.	07960110158	2080929403	30/04/2019	24.220,66	04/05/2019	0054944/19	10944	04/10/2019	22.593,06	03/07/2019	93	0	93
FARMAFACTORING S.P.A.	07960110158	2080929403	30/04/2019	24.220,66	04/05/2019	0054944/19	12820	22/11/2019	696,04	03/07/2019	142	0	142
FARMAFACTORING S.P.A.	07960110158	2080929404	30/04/2019	108,77	04/05/2019	0055078/19	10944	04/10/2019	104,59	03/07/2019	93	0	93
FARMAFACTORING S.P.A.	07960110158	2080929405	30/04/2019	19.692,00	04/05/2019	0054977/19	10944	04/10/2019	18.934,62	03/07/2019	93	0	93
FARMAFACTORING S.P.A.	07960110158	2080929406	30/04/2019	115,32	04/05/2019	0054817/19	10944	04/10/2019	110,88	03/07/2019	93	0	93
BANCA IFIS SPA	02992620274	20190000100 37908	29/05/2019	1.542,55	31/05/2019	0069658/19	10900	04/10/2019	1.402,32	30/07/2019	66	0	66

Ragione Sociale Forn	Partita Iva Forn	Numerp Doc	Data Doc	importo registrazione	Data Prot	Numero Prot	Numero mandato	Data trasmissione pagamento	Importo scadenza	Data Scadenza	gg netti	gg Blocco	gg totali
ASSOCIAZIONE FA. C. E. D. FAMIGLI	91008480708	23	31/07/2019	672,00	08/08/2019	107719/19	13752	12/12/2019	672,00	07/10/2019	66	0	66
BANCA SISTEMA SPA	12870770158	6759329854	30/05/2019	18.090,60	31/05/2019	0069702/19	11029	07/10/2019	16.446,00	30/07/2019	69	0	69
BANCA IFIS SPA	02992620274	0562828	31/05/2019	560,56	07/06/2019	0073995/19	11031	07/10/2019	599,00	06/08/2019	62	0	62
FARMAFACTORING S.P.A.	07960110158	1908109251	07/06/2019	7.638,40	08/06/2019	0074319/19	11001	07/10/2019	6.944,00	07/08/2019	61	0	61
MEDIO CREDITO ITALIANO SPA (MED	06760500154	7171706467	07/06/2019	5.083,74	08/06/2019	0074357/19	11014	07/10/2019	4.167,00	07/08/2019	61	0	61
FARMAFACTORING S.P.A.	07960110158	1020354629	05/06/2019	634,40	08/06/2019	0074332/19	11004	07/10/2019	520,00	07/08/2019	61	0	61
FARMAFACTORING S.P.A.	07960110158	2192014295	01/03/2019	3.624,28	03/03/2019	0027139/19	10990	07/10/2019	60,72	02/05/2019	158	0	158
FARMAFACTORING S.P.A.	07960110158	2192014295	01/03/2019	3.624,28	03/03/2019	0027139/19	10990	07/10/2019	470,00	02/05/2019	158	0	158
FARMAFACTORING S.P.A.	07960110158	2192014295	01/03/2019	3.624,28	03/03/2019	0027139/19	10990	07/10/2019	1.500,00	02/05/2019	158	0	158
FARMAFACTORING S.P.A.	07960110158	2192034180	23/05/2019	898,90	24/05/2019	0065625/19	10990	07/10/2019	140,00	02/05/2019	158	0	158
FARMAFACTORING S.P.A.	07960110158	2192034180	23/05/2019	898,90	24/05/2019	0065625/19	10990	07/10/2019	290,99	23/07/2019	76	0	76
FARMAFACTORING S.P.A.	07960110158	2192034180	23/05/2019	898,90	24/05/2019	0065625/19	10990	07/10/2019	322,20	23/07/2019	76	0	76
FARMAFACTORING S.P.A.	07960110158	AR12-19-1581	15/03/2019	363,67	21/03/2019	0035979/19	10995	07/10/2019	349,68	20/05/2019	140	0	140
MEDIO CREDITO ITALIANO SPA (MED	06760500154	0537165998	12/02/2019	1.705,60	14/02/2019	0019033/19	11025	07/10/2019	1.640,00	15/04/2019	175	0	175
FARMAFACTORING S.P.A.	07960110158	518F050251	30/11/2018	2.696,20	05/12/2018	0098309/18	11011	07/10/2019	2.210,00	03/02/2019	246	0	246
FARMAFACTORING S.P.A.	07960110158	1620019810	04/03/2019	745,47	05/03/2019	0028346/19	10942	04/10/2019	358,40	04/05/2019	153	0	153
FARMAFACTORING S.P.A.	07960110158	2080110487	31/05/2019	206,14	04/06/2019	0071663/19	10945	04/10/2019	-198,21	03/08/2019	62	0	62
FARMAFACTORING S.P.A.	07960110158	2080930583	31/05/2019	134,67	04/06/2019	0071644/19	10945	04/10/2019	129,49	03/08/2019	62	0	62
FARMAFACTORING S.P.A.	07960110158	2080110468	31/05/2019	220,98	05/06/2019	0072175/19	10945	04/10/2019	-212,48	04/08/2019	61	0	61
FARMAFACTORING S.P.A.	07960110158	2080930567	31/05/2019	79,02	05/06/2019	0072233/19	10945	04/10/2019	75,98	04/08/2019	61	0	61
FARMAFACTORING S.P.A.	07960110158	2080930568	31/05/2019	87,64	05/06/2019	0072227/19	10945	04/10/2019	84,27	04/08/2019	61	0	61

88/

282

Ragione Sociale Forn	Partita Iva Forn	Numero Doc	Data Doc	Importo registrazione	Data Prot	Numero Prot	Numero mandato	Data trasmissione pagamento	Importo scadenza	Data Scadenza	gg netti	gg Blocco	gg totali
FARMAFACTORING S.P.A.	07960110158	2080930569	31/05/2019	94.887,39	05/06/2019	0072187/19	10945	04/10/2019	91.132,27	04/08/2019	61	0	61
FARMAFACTORING S.P.A.	07960110158	2080930584	31/05/2019	29.375,30	05/06/2019	0072221/19	10945	04/10/2019	28.203,03	04/08/2019	61	0	61
FARMAFACTORING S.P.A.	07960110158	2080930584	31/05/2019	29.375,30	05/06/2019	0072221/19	13336	05/12/2019	21,21	04/08/2019	123	0	123
FARMAFACTORING S.P.A.	07960110158	2080110466	31/05/2019	48,02	05/06/2019	0072231/19	10945	04/10/2019	-46,17	04/08/2019	61	0	61
MEDIOCREDITO ITALIANO SPA (MED)	06760500154	91900304	26/02/2019	23.792,20	12/03/2019	0031730/19	11049	08/10/2019	19.404,29	11/05/2019	150	0	150
MEDIOCREDITO ITALIANO SPA (MED)	06760500154	91900306	26/02/2019	1.412,36	12/03/2019	0031718/19	11049	08/10/2019	1.151,88	11/05/2019	150	0	150
MEDIOCREDITO ITALIANO SPA (MED)	06760500154	91900307	26/02/2019	2.877,57	12/03/2019	0031765/19	11049	08/10/2019	2.346,86	11/05/2019	150	0	150
MEDIOCREDITO ITALIANO SPA (MED)	06760500154	91900308	26/02/2019	1.914,20	12/03/2019	0031728/19	11049	08/10/2019	1.561,18	11/05/2019	150	0	150
MEDIOCREDITO ITALIANO SPA (MED)	06760500154	91900305	26/02/2019	2.725,97	14/03/2019	0032805/19	11049	08/10/2019	2.223,23	13/05/2019	148	0	148
MEDIOCREDITO ITALIANO SPA (MED)	06760500154	91900747	12/04/2019	25.115,27	16/04/2019	0048454/19	11049	08/10/2019	20.483,36	15/06/2019	115	0	115
MEDIOCREDITO ITALIANO SPA (MED)	06760500154	91900749	12/04/2019	2.800,14	16/04/2019	0048477/19	11049	08/10/2019	2.283,72	15/06/2019	115	0	115
MEDIOCREDITO ITALIANO SPA (MED)	06760500154	91900750	12/04/2019	1.345,10	16/04/2019	0048452/19	11049	08/10/2019	1.097,02	15/06/2019	115	0	115
MEDIOCREDITO ITALIANO SPA (MED)	06760500154	91900751	12/04/2019	646,49	16/04/2019	0048450/19	11049	08/10/2019	527,26	15/06/2019	115	0	115
FARMAFACTORING S.P.A.	07960110158	2080930582	31/05/2019	8.931,07	04/06/2019	0071675/19	11692	23/10/2019	8.406,21	03/08/2019	81	0	81
FARMAFACTORING S.P.A.	07960110158	2080930582	31/05/2019	8.931,07	04/06/2019	0071675/19	12820	22/11/2019	181,36	03/08/2019	111	0	111
FARMAFACTORING S.P.A.	07960110158	519F026568	12/06/2019	5.460,00	13/06/2019	0077592/19	11698	23/10/2019	5.250,00	12/08/2019	72	0	72
FARMAFACTORING S.P.A.	07960110158	519F027141	17/06/2019	5.460,00	20/06/2019	0080890/19	11698	23/10/2019	5.250,00	19/08/2019	65	0	65
MEDIOCREDITO ITALIANO SPA (MED)	06760500154	0537176199	12/07/2019	954,72	13/07/2019	0094359/19	12532	19/11/2019	918,00	11/09/2019	69	0	69
MEDIOCREDITO ITALIANO SPA (MED)	06760500154	0537176198	12/07/2019	5.952,96	13/07/2019	0094269/19	12532	19/11/2019	5.724,00	11/09/2019	69	0	69
FARMAFACTORING S.P.A.	07960110158	0017008390	10/11/2017	4.665,62	13/11/2017	0067909/17	11705	23/10/2019	3.824,28	12/01/2018	649	0	649
FARMAFACTORING S.P.A.	07960110158	0017008682	23/11/2017	1.943,12	27/11/2017	0070830/17	11705	23/10/2019	1.592,72	26/01/2018	635	0	635
FARMAFACTORING S.P.A.	07960110158	0017008902	30/11/2017	970,00	01/12/2017	0071948/17	11705	23/10/2019	795,08	30/01/2018	631	0	631

Ragione Sociale Forn	Partita Iva Forn	Numerp Doc	Data Doc	importo registrazione	Data Prot	Numero Prot	Numero mandato	Data trasmissione pagamento	Importo scadenza	Data Scadenza	gg netti	ES Blocco	gg totali
FARMAFACTORING S.P.A.	07960110158	0017008901	30/11/2017	1.283,94	01/12/2017	0071947/17	11705	23/10/2019	1.052,41	30/01/2018	631	0	631
FARMAFACTORING S.P.A.	07960110158	0017008937	04/12/2017	4.883,44	07/12/2017	0073320/17	11705	23/10/2019	4.002,82	05/02/2018	625	0	625
BANCA IFIS SPA	02992620274	9546111093	13/03/2019	1.317,60	15/03/2019	0033152/19	12247	11/11/2019	1.080,00	14/05/2019	181	0	181
BANCA IFIS SPA	02992620274	9546111885	14/03/2019	283,04	17/03/2019	0033576/19	12247	11/11/2019	232,00	16/05/2019	179	0	179
BANCA IFIS SPA	02992620274	9546114254	19/03/2019	1.581,12	22/03/2019	0036386/19	12247	11/11/2019	1.296,00	21/05/2019	174	0	174
BANCA IFIS SPA	02992620274	9546118261	26/03/2019	1.317,60	28/03/2019	0039330/19	12247	11/11/2019	1.080,00	27/05/2019	168	0	168
FARMAFACTORING S.P.A.	07960110158	2080931566	29/06/2019	27.640,84	12/07/2019	0094129/19	12540	19/11/2019	26.466,94	10/09/2019	70	0	70
FARMAFACTORING S.P.A.	07960110158	6100116944	17/07/2019	5.660,80	18/07/2019	0097282/19	12702	21/11/2019	4.640,00	16/09/2019	66	0	66
FARMAFACTORING S.P.A.	07960110158	00000010000											
FARMAFACTORING S.P.A.	07960110158	12664	20/02/2019	322,74	22/02/2019	0023471/19	12691	21/11/2019	293,40	23/04/2019	212	0	212
BCC FACTORING S.P.A.	01934861004	411/02	17/07/2019	10,98	18/07/2019	0097291/19	12695	21/11/2019	-9,00	16/09/2019	66	0	66
BANCA IFIS SPA	02992620274	111296	31/08/2011	64,24	07/05/2018	0032751/18	12526	18/11/2019	64,24	06/07/2018	500	0	500
BANCA IFIS SPA	02992620274	10084	31/01/2011	67,20	07/05/2018	0032748/18	12526	18/11/2019	67,20	06/07/2018	500	0	500
BANCA IFIS SPA	02992620274	55839	30/06/2006	5.879,98	07/05/2018	0032739/18	12526	18/11/2019	5.879,98	06/07/2018	500	0	500
BANCA IFIS SPA	02992620274	31676	31/03/2006	5.373,36	07/05/2018	0032737/18	12526	18/11/2019	5.373,36	06/07/2018	500	0	500
BANCA IFIS SPA	02992620274	408	31/01/2005	5.162,40	07/05/2018	0032735/18	12526	18/11/2019	5.162,40	06/07/2018	500	0	500
FARMAFACTORING S.P.A.	07960110158	2080110081	30/04/2019	25,90	04/05/2019	0055031/19	12541	19/11/2019	-24,90	03/07/2019	139	0	139
FARMAFACTORING S.P.A.	07960110158	2080110082	30/04/2019	49,12	03/05/2019	0054658/19	12541	19/11/2019	-47,23	02/07/2019	140	0	140
FARMAFACTORING S.P.A.	07960110158	2080110084	30/04/2019	34,53	04/05/2019	0055007/19	12541	19/11/2019	-33,20	03/07/2019	139	0	139
FARMAFACTORING S.P.A.	07960110158	2080110085	30/04/2019	8,63	03/05/2019	0054671/19	12541	19/11/2019	-8,30	02/07/2019	140	0	140
FARMAFACTORING S.P.A.	07960110158	2080110087	30/04/2019	165,89	03/05/2019	0054698/19	12541	19/11/2019	-159,51	02/07/2019	140	0	140
FARMAFACTORING S.P.A.	07960110158	2080110088	30/04/2019	34,53	03/05/2019	0054693/19	12541	19/11/2019	-33,20	02/07/2019	140	0	140
FARMAFACTORING S.P.A.	07960110158	2080110473	31/05/2019	37,37	04/06/2019	0071662/19	12541	19/11/2019	-35,93	03/08/2019	108	0	108
FARMAFACTORING S.P.A.	07960110158	2080110475	31/05/2019	37,37	04/06/2019	0071697/19	12541	19/11/2019	-35,93	03/08/2019	108	0	108
FARMAFACTORING S.P.A.	07960110158	2080110485	31/05/2019	46,84	04/06/2019	0071688/19	12541	19/11/2019	-45,04	03/08/2019	108	0	108
FARMAFACTORING S.P.A.	07960110158	2080110470	31/05/2019	29,63	05/06/2019	0072212/19	12541	19/11/2019	-28,49	04/08/2019	107	0	107

983



389

Ragione Sociale Forn	Partita Iva Forn	Numero Doc	Data Doc	Importo registrazione	Data Prot.	Numero Prot.	Numero mandato	Data trasmissione pagamento	Importo scadenza	Data Scadenza	gg. petti	gg. Blocco	gg. totali
FARMAFACTORING S.P.A.	07960110158	2080110477	31/05/2019	33,63	05/06/2019	0072294/19	12541	19/11/2019	-32,34	04/08/2019	107	0	107
FARMAFACTORING S.P.A.	07960110158	2080110478	31/05/2019	37,37	05/06/2019	0072302/19	12541	19/11/2019	-35,93	04/08/2019	107	0	107
FARMAFACTORING S.P.A.	07960110158	2080110479	31/05/2019	66,38	05/06/2019	0072154/19	12541	19/11/2019	-63,83	04/08/2019	107	0	107
FARMAFACTORING S.P.A.	07960110158	2080110481	31/05/2019	37,37	05/06/2019	0072224/19	12541	19/11/2019	-35,93	04/08/2019	107	0	107
FARMAFACTORING S.P.A.	07960110158	2080110483	31/05/2019	208,09	05/06/2019	0072299/19	12541	19/11/2019	-200,09	04/08/2019	107	0	107
CARESTREAM HEALTH ITALIA S.R.L.	05653560960	PAE0007508	31/03/2019	96.394,41	13/04/2019	0047331/19	12672	20/11/2019	79.011,81	12/06/2019	161	0	161
CARESTREAM HEALTH ITALIA S.R.L.	05653560960	PAE0002794	30/06/2019	96.394,41	10/07/2019	0092486/19	12672	20/11/2019	79.011,81	08/09/2019	73	0	73
BANCA IFIS SPA	02992620274	9546108825	08/03/2019	696,47	13/03/2019	0032266/19	12810	22/11/2019	570,88	12/05/2019	194	0	194
FARMAFACTORING S.P.A.	07960110158	2192018333	19/03/2019	3.815,55	20/03/2019	0035222/19	12812	22/11/2019	3.127,50	19/05/2019	187	0	187
FARMAFACTORING S.P.A.	07960110158	2192045670	09/07/2019	11.834,00	10/07/2019	0092575/19	12812	22/11/2019	200,00	08/09/2019	75	0	75
FARMAFACTORING S.P.A.	07960110158	2192045670	09/07/2019	11.834,00	10/07/2019	0092575/19	12812	22/11/2019	9.500,00	08/09/2019	75	0	75
FARMAFACTORING S.P.A.	07960110158	2192046103	10/07/2019	2.867,00	12/07/2019	0094032/19	12812	22/11/2019	2.350,00	10/09/2019	73	0	73
BANCA IFIS SPA	02992620274	0503173	28/02/2019	1.383,11	07/03/2019	0029374/19	12814	22/11/2019	1.329,91	06/05/2019	200	0	200
FARMAFACTORING S.P.A.	07960110158	8500078167	10/07/2019	8.218,98	14/07/2019	0094415/19	12815	22/11/2019	7.471,80	12/09/2019	71	0	71
MEDIOCREDITO ITALIANO SPA (MED)	06760500154	91900748	12/04/2019	2.642,06	19/04/2019	0050536/19	12807	22/11/2019	2.154,79	18/06/2019	157	0	157
MEDIOCREDITO ITALIANO SPA (MED)	06760500154	91901439	21/06/2019	2.311,28	23/06/2019	0082026/19	12807	22/11/2019	1.885,01	22/08/2019	92	0	92
MEDIOCREDITO ITALIANO SPA (MED)	06760500154	91901440	21/06/2019	2.666,63	23/06/2019	0082055/19	12807	22/11/2019	2.174,83	22/08/2019	92	0	92
MEDIOCREDITO ITALIANO SPA (MED)	06760500154	91901441	21/06/2019	2.009,47	23/06/2019	0082033/19	12807	22/11/2019	1.638,87	22/08/2019	92	0	92
MEDIOCREDITO ITALIANO SPA (MED)	06760500154	91901442	21/06/2019	3.793,86	23/06/2019	0082051/19	12807	22/11/2019	3.094,17	22/08/2019	92	0	92
BANCA IFIS SPA	02992620274	0503347	28/02/2019	1.975,86	07/03/2019	0029408/19	13019	27/11/2019	1.899,87	06/05/2019	205	0	205
BANCA IFIS SPA	02992620274	0504473	31/03/2019	10,30	05/04/2019	0043430/19	13019	27/11/2019	9,90	04/06/2019	176	0	176
BANCA IFIS SPA	02992620274	0504467	31/03/2019	5,15	05/04/2019	0043496/19	13019	27/11/2019	4,95	04/06/2019	176	0	176
BANCA IFIS SPA	02992620274	0504831	31/03/2019	3.293,11	05/04/2019	0043473/19	13019	27/11/2019	3.166,45	04/06/2019	176	0	176
BANCA IFIS SPA	02992620274	0504904	31/03/2019	2.239,32	05/04/2019	0043559/19	13019	27/11/2019	2.153,19	04/06/2019	176	0	176
BANCA IFIS SPA	02992620274	0564408	30/06/2019	1.534,15	07/07/2019	0090086/19	13004	27/11/2019	1.257,50	05/09/2019	83	0	83

Ragione Sociale Form	Partita iva Form	Numero Doc	Data Doc	importo registrazione	Data Prot	Numero Prot	Numero mandato	Data trasmissione pagamento	Importo scadenza	Data Scadenza	gg netti	Bg Blocco	gg totali
FARMAFACTORING S.P.A.	07960110158	0019001762	27/03/2019	2.040,33	28/03/2019	0038811/19	13327	05/12/2019	1.672,40	27/05/2019	192	0	192
FARMAFACTORING S.P.A.	07960110158	0019004596	05/08/2019	117,06	06/08/2019	0106351/19	13327	05/12/2019	95,95	05/10/2019	61	0	61
BANCA IFIS SPA	02992620274	9546186663	25/07/2019	316,22	26/07/2019	0100945/19	13328	05/12/2019	259,20	24/09/2019	72	0	72
FARMAFACTORING S.P.A.	07960110158	904640	27/03/2019	8.845,00	29/03/2019	0039955/19	13335	05/12/2019	7.250,00	28/05/2019	191	0	191
FARMAFACTORING S.P.A.	07960110158	2080930958	10/06/2019	3.010,67	11/06/2019	0075955/19	13336	05/12/2019	2.467,76	10/08/2019	117	0	117
MEDIOCREDITO ITALIANO SPA (MED)	06760500154	FS/122	16/01/2019	10.753,60	28/01/2019	0010524/19	13843	13/12/2019	10.340,00	29/03/2019	259	0	259
MEDIOCREDITO ITALIANO SPA (MED)	06760500154	FS/123	16/01/2019	2.688,40	28/01/2019	0010523/19	13844	13/12/2019	2.585,00	29/03/2019	259	0	259
MEDIOCREDITO ITALIANO SPA (MED)	06760500154	FS/124	16/01/2019	1.881,88	28/01/2019	0010525/19	13845	13/12/2019	1.809,50	29/03/2019	259	0	259
MEDIOCREDITO ITALIANO SPA (MED)	06760500154	FS/618	14/02/2019	10.753,60	23/02/2019	0023716/19	13843	13/12/2019	10.340,00	24/04/2019	233	0	233
MEDIOCREDITO ITALIANO SPA (MED)	06760500154	FS/620	14/02/2019	1.881,88	23/02/2019	0023679/19	13845	13/12/2019	1.809,50	24/04/2019	233	0	233
MEDIOCREDITO ITALIANO SPA (MED)	06760500154	FS/619	14/02/2019	2.688,40	23/02/2019	0023772/19	13844	13/12/2019	2.585,00	24/04/2019	233	0	233
BANCA IFIS SPA	02992620274	0564407	30/06/2019	2.264,63	05/07/2019	0089459/19	14157	17/12/2019	1.856,25	03/09/2019	105	0	105
SACE FCT SPA	06560010966	19341319	29/05/2019	25.651,96	05/06/2019	0072140/19	14193	17/12/2019	21.026,20	04/08/2019	135	0	135
IFITALIA - INTERNATIONAL FACT	09509260155	7207000897	13/05/2019	524,60	02/08/2019	0104647/19	14295	18/12/2019	430,00	01/10/2019	78	0	78
IFITALIA - INTERNATIONAL FACT	09509260155	18726481	26/12/2018	402,60	22/03/2019	0036373/19	14295	18/12/2019	330,00	21/05/2019	211	0	211
IFITALIA - INTERNATIONAL FACT	09509260155	7207000899	13/05/2019	639,28	01/08/2019	0103799/19	14295	18/12/2019	242,00	30/09/2019	79	0	79
FARMAFACTORING S.P.A.	07960110158	S19F030878	10/07/2019	102,85	13/07/2019	0094280/19	14304	18/12/2019	93,50	11/09/2019	98	0	98
FARMAFACTORING S.P.A.	07960110158	8261131722	15/05/2019	1.606,18	17/05/2019	0061763/19	14300	18/12/2019	1.460,16	16/07/2019	155	0	155
FARMAFACTORING S.P.A.	07960110158	AR12-19-4292	16/07/2019	2.086,66	25/07/2019	0100630/19	14301	18/12/2019	2.006,40	23/09/2019	86	0	86
BANCA SISTEMA SPA	12870770158	6759339813	22/07/2019	23.184,92	23/07/2019	0099216/19	14308	18/12/2019	21.077,20	21/09/2019	88	0	88
FARMAFACTORING S.P.A.	07960110158	1620064915	09/07/2019	104,17	11/07/2019	0093270/19	14311	18/12/2019	100,16	09/09/2019	100	0	100
MEDIOCREDITO ITALIANO SPA (MED)	06760500154	7171677098	27/03/2019	4.076,80	28/03/2019	0038876/19	14418	19/12/2019	3.920,00	27/05/2019	206	0	206
										<b>34.810.337,35</b>			

285

986

Ragione Sociale Forn	Partita Iva Forn	Numero Doc	Data Doc	Importo registrazione	Data Prot	Numero Prot	Numero mandato	Data trasmissione pagamento	Importo scadenza	Data Scadenza	gg netti	gg Blocco	gg totali
<p>Nell'esercizio 2019 l'indice di tempestività dei pagamenti è stato pari a gg -10,73.            In merito alle fatture pagate oltre il termine previsto dal D.Lgs. n. 231/2002, come modificato dal D.Lgs. n. 192/2012 ed integrato dal D.Lgs. n. 33/2013, si fa presente che le stesse rappresentano il 9,5% del totale dei pagamenti effettuati nel 2019.            I ritardi registrati si riferiscono in parte a fatture che sono state oggetto di richieste di chiarimenti ed in parte a fatture relative a prestazioni da privato accreditato la cui complessità ha indotto l'Ufficio liquidatore a chiedere ulteriori approfondimenti.            Pur trattandosi di una percentuale contenuta, si ritiene in prospettiva, con un puntuale ed efficace monitoraggio delle fatture prossime a scadenza, che tale percentuale, già diminuita rispetto al 2018, possa ridursi ulteriormente nei futuri esercizi.</p>													
<p>Il Responsabile del Servizio Finanziario            Dott.ssa Maria Ruffini</p>													
<p>Il Direttore Generale F.F.            Dr. Antonio Capenetti</p>													

Il Direttore della U.O.C. proponente, con la sottoscrizione, a seguito dell'istruttoria effettuata, attesta la regolarità tecnica e amministrativa nonché la legittimità del presente provvedimento

Il Direttore U.O.C.  
Bilancio e Gestione Economica Finanziaria  
dott.ssa Maria Ruffini

Il Direttore della U.O.C..... attesta che la spesa risulta imputata sulla voce di conto n. \_\_\_\_\_ del bilancio \_\_\_\_\_

Il Direttore U.O.C.....  
dott. ....

Ai sensi del D. Lgs. 502/92 e successive modificazioni ed integrazioni, i sottoscritti esprimono il seguente parere sul presente provvedimento:

favorevole

non favorevole per le seguenti motivazioni

IL DIRETTORE AMMINISTRATIVO  
(Dott. Paolo Zappalà)

favorevole

non favorevole per le seguenti motivazioni

IL DIRETTORE SANITARIO  
(Dr. Antonio Caponetti)

IL DIRETTORE GENERALE  
Dott. Vincenzo Cianponi

Il presente provvedimento viene pubblicato all'albo on line dell'Ausl di Pescara  
in data **6 AGO. 2020** ove rimarrà affisso per un periodo non inferiore a n. 15  
giorni consecutivi

- Il presente provvedimento è immediatamente esecutivo a seguito della pubblicazione all'albo on line dell'Ausl di Pescara
- Il presente provvedimento è soggetto al controllo da parte della Giunta Regionale

Il presente provvedimento viene trasmesso:

per l'esecuzione a:

- **U.O.C. BILANCIO E GEST. EC. FINANZIARIA**
- 
- 

per conoscenza a:

- 
- 
- 

alla Giunta Regionale in data **- 6 AGO. 2020** con nota prot. **0105201/20**

alla Conferenza dei Sindaci in data **- 6 AGO. 2020** con nota prot. **0105165/20**

al Collegio Sindacale in data **1- 6 AGO. 2020** con nota prot. **0105208/20**

U.O.C. Affari Generali e Legali  
Il funzionario incaricato

**ASL PESCARA**  
U.O.C. Affari Generali e Legali  
IL FUNZIONARIO  
Dott. Enrico Croce

